



Begroting

- **Begrotingsopmaak 2024**
- **Meerjarenraming 2023-2028**

Economische parameters

	BO 2024 (EB 9/2023)		2025	2026	2027	2028
	2023	2024				
bbp	1,0%	1,3%	1,4%	1,4%	1,4%	1,4%
CPI	4,4%	4,1%	1,8%	1,8%	1,8%	1,8%



Ontvangsten

(In duizend euro)	BA 2023	BO 2024 Algemene Toelichting	MJR 2025	MJR 2026	MJR 2027	MJR 2028
Bruto aanvullende belasting op de PB	9.573.667	9.966.220	10.639.530	11.018.609	11.424.900	11.841.199
Gewestmiddelen BFW	3.427.390	3.440.039	3.567.221	3.703.270	3.840.252	3.978.271
Gemeenschapsmiddelen BFW	29.496.579	29.739.684	30.481.442	31.336.853	32.271.922	33.296.096
Specifieke dotaties BFW	120.584	121.096	122.922	125.258	127.641	130.071
Gewestelijke belastingen	7.278.160	7.431.850	7.885.893	8.378.353	8.642.476	8.919.083
Eigen niet-fiscale, toegewezen ontvangsten	698.570	825.782	816.976	868.908	839.774	757.325
Eigen niet-fiscale, niet toegewezen ontvangsten	983.833	1.179.236	911.504	940.489	807.267	871.071
Lotto gelden	32.988	34.637	34.637	34.637	34.637	34.637
Diensten Afzonderlijk Beheer	359.343	286.209	286.209	286.209	286.209	286.209
Rechtspersonen	4.867.271	5.429.924	5.414.642	5.441.661	5.476.647	5.511.537
TOTAAL	56.838.385	58.454.678	60.160.976	62.134.248	63.751.725	65.625.499



Uitgaven (1/2)

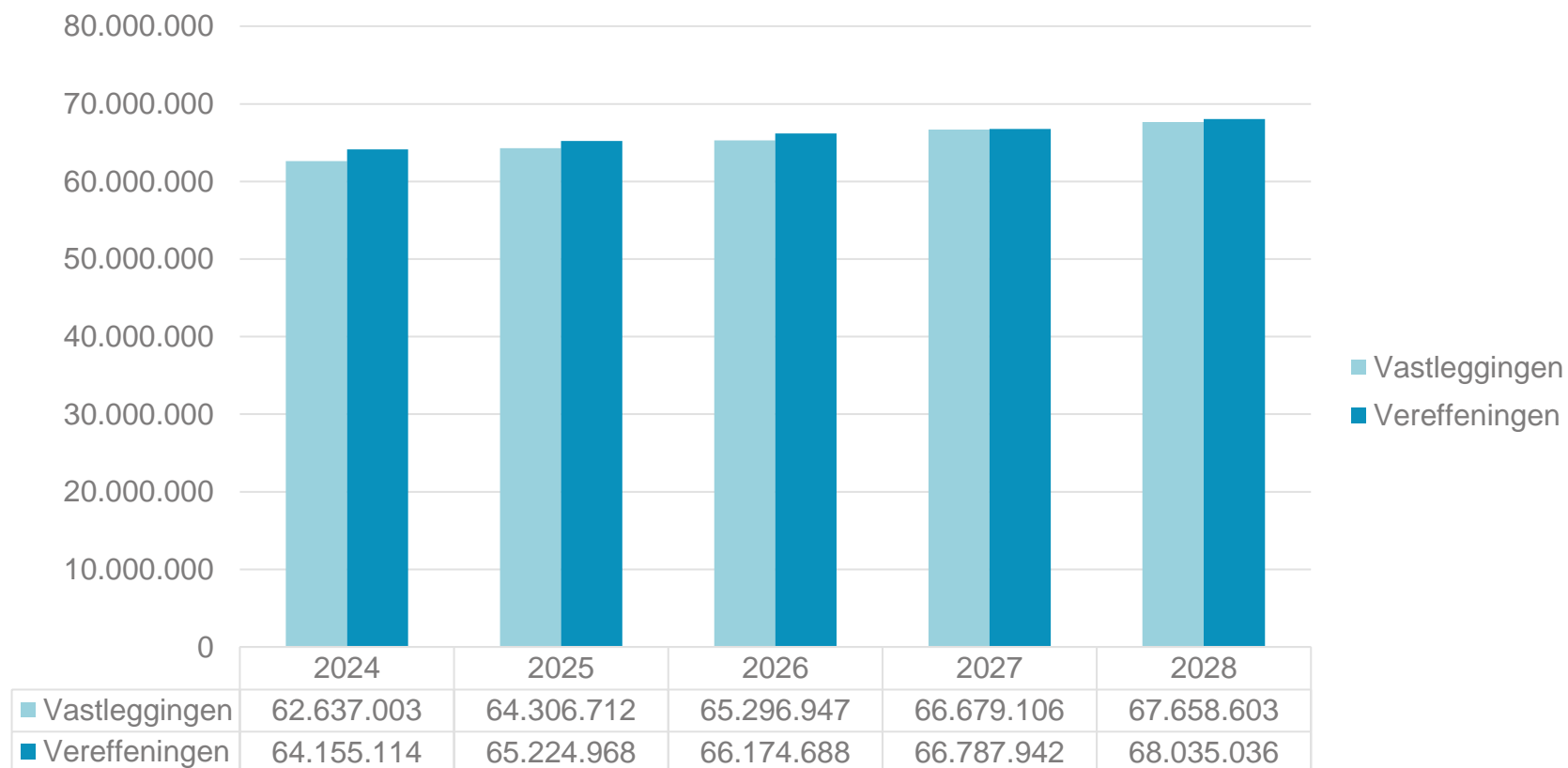
- Indexparameters en VAK-index

	2024			2025	2026	2027	2028
Verwachte evolutie gezondheidsindex	4,3%			1,8%	1,8%	1,8%	1,8%
Overschrijding spilindex	Sep/23	Feb/24	Jun/24	Okt/25	Dec/26	-	Maa/28
Aanpassing sociale uitkeringen	Okt/23	Maa/24	Jul/24	Nov/25	Jan/27	-	Apr/28
Aanpassing lonen	Nov/23	Apr/24	Aug/24	Dec/25	Feb/27	-	Mei/28
Index loon buiten provisie	4,3%			1,8%	1,8%	1,8%	1,8%
Index werking	-			1,8%	1,8%	1,8%	1,8%

(in duizend euro)	2025	2026	2027	2028
VAK-index	724.897	1.456.968	2.194.121	2.872.563

Uitgaven (2/2)

- **Totale vastleggings- en vereffeningenkredieten bij constant beleid (in duizend euro)**

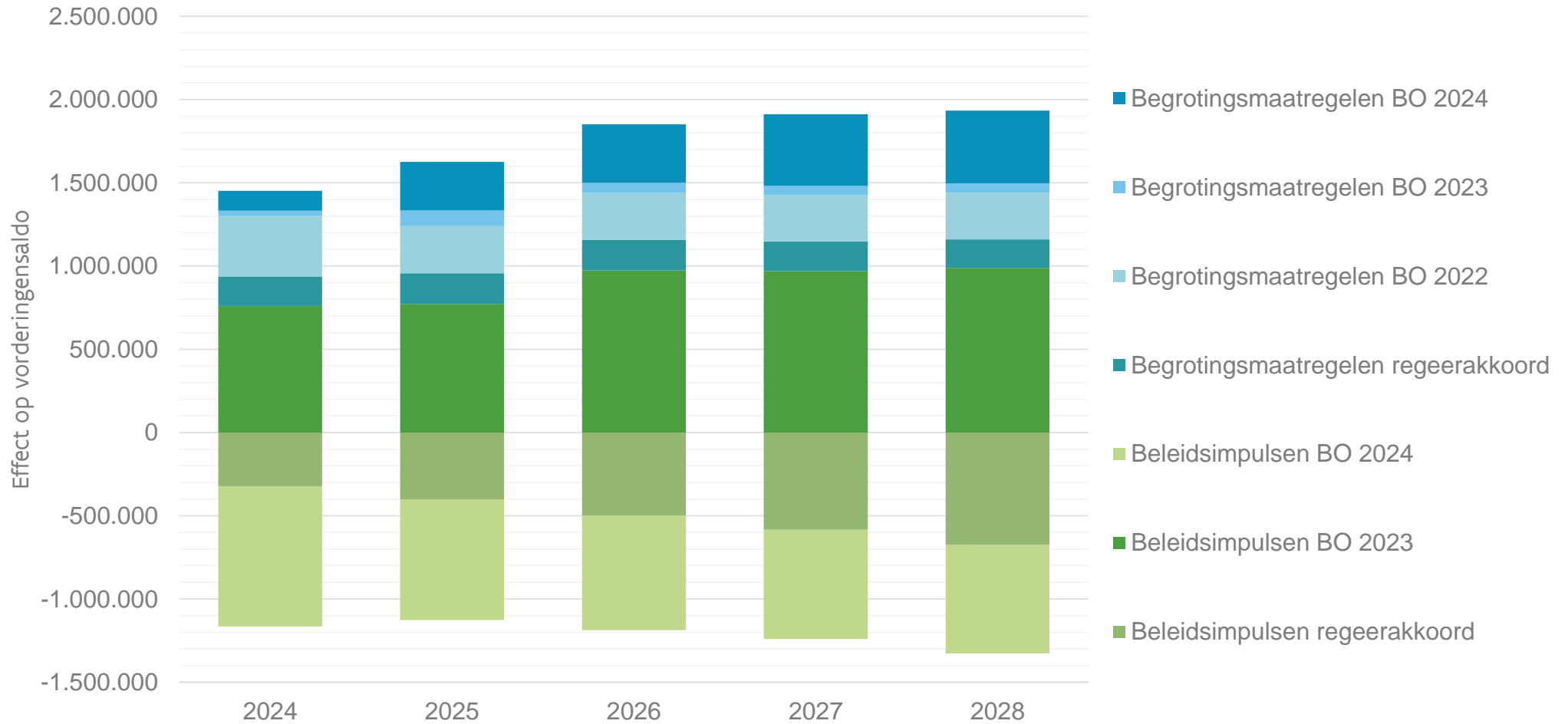




Uitgaven

Inkomsten

Maatregelen en nieuw beleid



Keuzes voor extra

Kinderopvang: 270 miljoen euro

Onderwijs: 95,6 miljoen euro in 2024, 105,9 mio euro vanaf 2025

Jobbonus: 93,9 miljoen euro

Versterking leerlingenvervoer: 30 miljoen euro



Keuzes voor extra

Energiefactuur: 67 miljoen euro

MijnVerbouwpremie: 52,5 miljoen euro (2024)

Boost studentenhuisvesting:

- Samenwerking uniefs/lokale besturen met woonmaatschappijen: maximaal 100 miljoen euro
- Grondverwerving: 26,5 miljoen euro (heroriëntering)
- renteloze leningen aan instellingen hoger onderwijs: 100 miljoen euro



Ruimte voorzien

RSZ-doelgroepenkorting: 2024: 47,8 miljoen euro | 2027: 118,6 miljoen euro

Vanaf 2026 uitdoving Elia-compensatie: 83 miljoen euro

Doortrekken groeipad gezinszorg: 0,5 – 1,0 – 1,0 – 2,5

Opstap O&O: 30 miljoen euro vanaf 2025

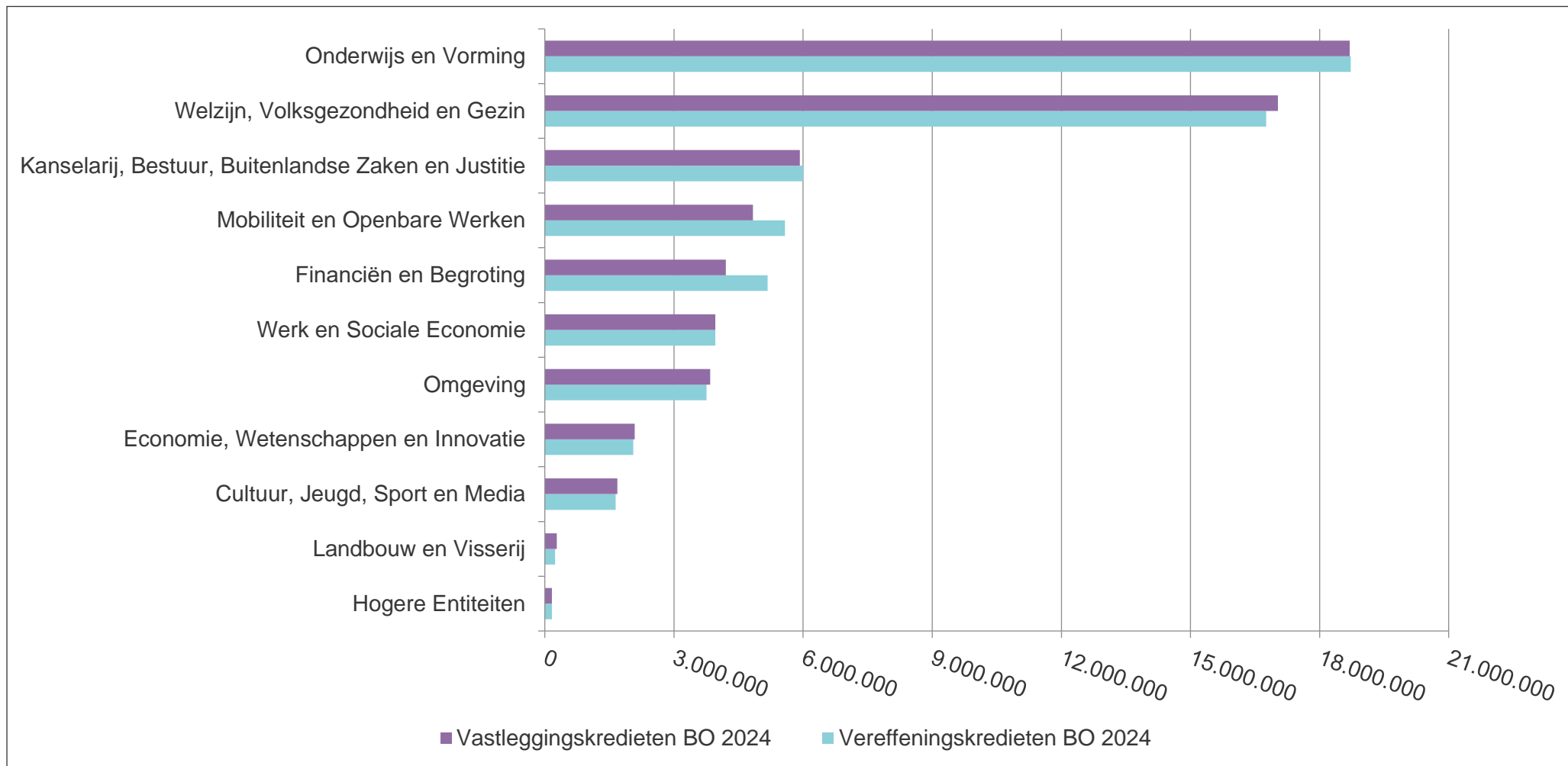
Kilometerheffing vrachtwagens: 96 miljoen euro, stijgt naar 111 miljoen euro

Vorderingensaldo (2/2)

	BA 2023	2024	2025	2026	2027	2028
Vorderingensaldo bij constant beleid	-3.067.142	-4.012.084	-3.572.290	-2.422.677	-1.366.571	-713.117
Correcties voor aftoetsing begrotingsdoelstelling	1.097.592	1.076.844	880.481	979.398	696.564	677.519
Saldo na correcties aftoetsing begrotingsdoelstelling bij constant beleid	-1.969.550	-2.935.240	-2.691.809	-1.443.279	-670.007	-35.598
Begrotingsmaatregelen regeerakkoord		176.118	185.889	181.995	176.945	171.640
Nieuwe beleidsimpulsen regeerakkoord		-322.861	-401.260	-498.278	-583.646	-675.698
Begrotingsmaatregelen beslist bij BO 2022		365.457	282.059	282.624	280.213	280.767
Begrotingsmaatregelen beslist bij BO 2023		30.878	94.169	61.544	54.859	54.859
Nieuwe beleidsimpulsen beslist bij BO 2023		760.525	771.077	974.364	969.045	988.478
Begrotingsmaatregelen beslist bij BO 2024		118.630	292.768	351.336	430.814	437.995
Nieuwe beleidsimpulsen beslist bij BO 2024		-841.415	-726.000	-689.253	-656.535	-651.669
Vorderingensaldo		-3.724.752	-3.073.588	-1.758.345	-694.877	-106.746
Saldo na correcties aftoetsing begrotingsdoelstelling		-2.647.908	-2.193.107	-778.947	+1.687	+570.773



Uitgaven per beleidsdomein 2024



Geconsolideerde schuld na maatregelen en nieuw beleid

(in miljoen euro)	2022	2023	2024	2025	2026	2027	2028
Directe schuld	21.849,72	28.509,06	34.710,90	39.540,57	43.180,16	45.808,01	47.818,26
VIPA	1.159,68	1.044,24	923,90	798,57	667,76	532,76	392,76
VMSW	5.035,45	4.885,98	4.734,23	4.573,68	4.412,27	4.248,78	4.087,33
VWF	1.904,06	1.612,40	1.317,59	1.020,74	724,53	427,71	135,17
Ziekenhuisinfrastructuur	3.027,08	2.777,52	2.530,95	2.310,95	2.095,95	1.885,95	1.680,95
Autonomiefactor	752,84	684,84	616,58	545,78	472,26	396,00	316,98
Andere	2.912,19	2.988,41	2.944,57	2.894,57	2.844,57	2.794,57	2.744,57
Totaal geraamde geconsolideerde schuld	36.641,02	42.502,45	47.778,73	51.684,85	54.397,50	56.093,79	57.176,02
Geraamde geconsolideerde schuld (excl. ziekenhuisinfrastructuur)	33.613,94	39.724,93	45.247,78	49.373,90	52.301,55	54.207,84	55.495,07
Schuldgraad	6,09%	6,88%	7,44%	7,87%	8,07%	8,11%	8,04%



Rentekost Vlaamse overheid

		2024	2025	2026	2027	2028
rente in MJR	zie tabel 4.1	963.858	1.184.288	1.375.347	1.534.586	1.648.331
rente-kost	rente-uitgaven FB (excl rente aan te consolideren rp)	658.076	881.475	1.075.846	1.238.263	1.355.743
	rente-uitgaven rechtspersonen (excl rente aan FB)	257.635	240.432	223.374	206.254	189.524
	totaal rente-kost	915.711	1.121.907	1.299.220	1.444.517	1.545.267
rente-opbrengst	rente-ontvangsten FB excl rente van te consolideren rp (= rente op ZR)	6.000	5.500	5.000	4.500	4.000
	rente-ontvangsten rechtspersonen (excl rente van FB)	400.607	425.686	453.375	481.157	506.513
	<i>vmsw</i>	225.368	242.633	260.094	276.925	290.550
	<i>vwt</i>	146.204	154.018	164.246	175.197	186.928
	<i>pmv</i>	20.315	20.315	20.315	20.315	20.315
	<i>lrm</i>	8.720	8.720	8.720	8.720	8.720
	totaal rente opbrengst	406.607	431.186	458.375	485.657	510.513
	netto-rente kost VO	509.104	690.721	840.845	958.860	1.034.754

Uitgavennorm

Wat?

Methodologisch uitgewerkt budgettair kompas om de evolutie van onze overheidsfinanciën te sturen en op koers te houden of te brengen.

Hoe?

Bakent het maximale groeipad van de overheidsuitgaven af, rekening houdend met de vooropgestelde begrotingsdoelstellingen.

Waarom?

De houdbaarheid van de overheidsfinanciën in alle omstandigheden garanderen, zorgen voor stabiliteit in het beleid en ad-hoc bijstellingen afremmen.

Uitgavennorm in de meerjarenraming 2023-2028

Een informatieve rapportering waarbij de toegelaten reële uitgavengroei werd gecorrigeerd met een convergentiemarge die beantwoordt aan de doelstelling van een begroting in evenwicht tegen 2027.

