



DEPARTEMENT  
**FINANCIËN &  
BEGROTING**



## **NEERLEGGINGSFORMULIER:**

**Jaarrapportering**

**Vlaamse overheid  
in duizenden euro (EUR)**

Versie 2022

Voor meer informatie omtrent de neerlegging van de formulieren kan u terecht op de website van het Departement F&B:

<https://handleidingboekhoudregels.fenb.be/>

of u neemt contact op via  
[rechtspersonen@vlaanderen.be](mailto:rechtspersonen@vlaanderen.be)

				1	EUR	
definitief						VO 1.1

**JAARREKENING IN DUIZENDEN EURO**

Naam: UC Leuven

Rechtsvorm: vzw

Adres: Geldenaaksebaan Nr: 335 Bus:

Postnummer: 3001 Gemeente: Leuven

Land: België

Rechtspersonenregister (RPR) - Rechtbank van koophandel van: Leuven

Internetadres : www.ucll.be

Ondernemingsnummer **455645523**

DATUM **5/10/2020** van de neerlegging van de oprichtingsakte OF van het recentste stuk dat de datum van bekendmaking van de oprichtingsakte en van de akte tot statutenwijziging vermeldt.

JAARREKENING goedgekeurd door de algemene vergadering\*\* van **30/03/2023**

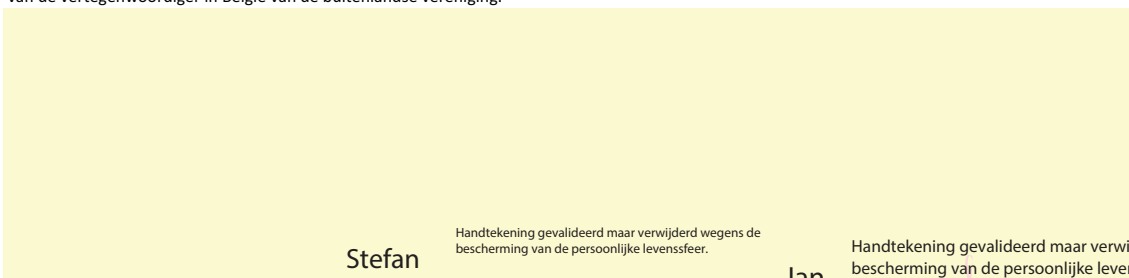
met betrekking tot het boekjaar dat de periode dekt van **1/01/2022** tot **31/12/2022**

Vorig boekjaar van **1/01/2021** tot **31/12/2021**

De bedragen van het vorige boekjaar **zijn** \*\*\* identiek met die welke eerder openbaar werden gemaakt.

Model van jaarrekening voorzien in de Vlaamse Codex Overheidsfinanciën, art. 42, §1.

VOLLEDIGE LIJST met naam, voornamen, beroep, woonplaats (niet verplicht) of zetel van de rechtspersoon (GDPR: CBN-advies 2020/09 van 8 juli 2020) (adres, nummer, postnummer en gemeente) en functie in de vereniging van de BESTUURDERS EN COMMISSARISSEN en , in voorkomend geval, van de vertegenwoordiger in België van de buitenlandse vereniging.



Handtekening gevalideerd maar verwijderd wegens de bescherming van de persoonlijke levenssfeer.  
**Stefan Verheyden**  
 (Signature)  
 Datum: 2023.03.17 09:37:19 +01'00'  
 Handtekening

Handtekening gevalideerd maar verwijderd wegens de bescherming van de persoonlijke levenssfeer.  
**Jan Schrijnemakers**  
 Datum: 2023.03.17 08:48:48 +01'00'  
 Handtekening

Leidinggevende entiteit

Bevoegd minister of voorzitter van de raad van bestuur

Bijgevoegde documenten:  
 Bestandsnaam  
 waarderingsregels Leuven DEF  
 aangepast.pdf  
 Bestuurders Leuven JR.pdf

Soort  
 Overige  
 Lijst bestuurders en commissarissen

\* Facultatieve vermelding.  
 \*\* of de raad van bestuur.  
 \*\*\* Schrappen wat niet van toepassing is.

**OPDRACHT VOOR NAZICHT OF CORRECTIE**

## Facultatieve vermeldingen:

- indien de jaarrekening werd geverifieerd of gecorrigeerd door een externe accountant of door een bedrijfsrevisor die niet de commissaris is, kunnen hierna worden vermeld: naam, voornamen, beroep en woonplaats van elke externe accountant of bedrijfsrevisor en zijn lidmaatschapsnummer bij zijn Instituut, evenals de aard van zijn opdracht:

- A. Het voeren van de boekhouding van de vereniging
- B. Het opstellen van de jaarrekening
- C. Het verifiëren van de jaarrekening en/of
- D. Het corrigeren van de jaarrekening.

- indien taken bedoeld onder A of B uitgevoerd zijn door erkende boekhouders of door erkende boekhouders-fiscalisten, kunnen hierna worden vermeld: naam, voornamen, beroep en woonplaats van elke erkende boekhouder of erkende boekhouder-fiscalist en zijn lidmaatschapsnummer bij het Beroepsinstituut van erkende Boekhouders en Fiscalisten, evenals de aard van zijn opdracht.

Naam, voornamen, beroep en woonplaats	Lidmaatschapsnummer	Aard van de opdracht (A, B, C en/of D)

definitief

LIJST VAN DE BESTUURDERS EN COMMISSARISSEN (vervolg van blad VO 1.1)



(eventueel vervolg in bijlage )

## Inhoudstafel

Jaarrapportering 2022

### Deel I Bedrijfseconomisch luik

VO 3.1	ACTIVA
VO 3.2	PASSIVA
VO 4	RESULTATENREKENING
VO 5	RESULTAATVERWERKING
VO 6.2	STAAT VAN DE IMMATERIELE VASTE ACTIVA (post 21 van de activa)
VO 6.3.1	STAAT VAN DE MATERIELE VASTE ACTIVA (posten 22 tot 27 van de activa)
VO 6.3.2	STAAT VAN DE MATERIELE VASTE ACTIVA (posten 22 tot 27 van de activa, vervolg)
VO 6.4	STAAT VAN DE FINANCIËLE VASTE ACTIVA (post 28 van de activa)
VO 6.5	INLICHTINGEN OMTRENT DEELNEMINGEN
VO 6.6	GELDBELEGGINGEN - OVERLOPENDE REKENINGEN ACTIVA - OUDERDOMSBALANS HANDELSVORDERINGEN Overlopende Rekeningen ACTIVA Ouderdomsbalans handelsvorderingen (post 40 van de activa)
VO 6.7	Staat van het KAPITAAL en de AANDEELHOUDERSSTRUCTUUR Staat van de Bestemde Fondsen (post 134 van de passiva - exclusief voor Hoger Onderwijs)
VO 6.8	Investeringsubsidies (post 15 van de passiva en post 753 van de resultatenrekening) Voorzieningen voor risico's en kosten (post 16 van de passiva en post 635/8 van de resultatenrekening) Ouderdomsbalans handelsschulden (post 44 van de passiva)
VO 6.9	STAAT VAN DE SCHULDEN EN OVERLOPENDE REKENINGEN (PASSIVA)
VO 6.11	De bedrijfsrevisor(-en) en de personen met wie hij (zij) verbonden is (zijn) Financiële resultaten
VO 6.12	Opbrengsten en kosten van UITZONDERLIJKE omvang of uitzonderlijke mate van voorkomen
VO 6.14	Niet in de balans opgenomen rechten en verplichtingen
VO 6.19	Samenvatting van de waarderingsregels

### Deel II Budgettair luik

VO 10.1	UITVOERING MIDDELEN VAN DE VLAAMSE GEMEENSCHAP incl. DAB's en VAN DE RECHTSPERSONEN waarbij de begroting is opgemaakt volgens BEGROTINGSARTIKEL
VO 10.2	UITVOERING MIDDELEN VAN DE RECHTSPERSONEN waarbij begroting is opgemaakt volgens ESR-INDELING
VO 11a.1	UITVOERING UITGAVEN VAN DE VLAAMSE GEMEENSCHAP incl. DAB's en VAN DE RECHTSPERSONEN waarbij de begroting is opgemaakt volgens BEGROTINGSARTIKEL: VAK
VO 11a.2	UITVOERING UITGAVEN VAN DE RECHTSPERSONEN waarbij begroting is opgemaakt volgens ESR-INDELING: VAK
VO 11b.1	UITVOERING UITGAVEN VAN DE VLAAMSE GEMEENSCHAP incl. DAB's en VAN DE RECHTSPERSONEN waarbij de begroting is opgemaakt volgens BEGROTINGSARTIKEL: VEK
VO 11b.2	UITVOERING UITGAVEN VAN DE RECHTSPERSONEN waarbij begroting is opgemaakt volgens ESR-INDELING: VEK
VO 11c.1	UITVOERING VAN DE UITGAVENBEGROTING VLAAMSE GEMEENSCHAP: VRK
VO 12	BEREKENING SALDO RESERVEFONDS DAB
VO 13	STAAT VAN DE OPENSTAANDE VERBINTENISSEN
VO 14	UITVOERINGSREKENING VAN DE BEGROTING - ESR 2010
VO 15	AFSTEMMING INTERNE STROMEN
VO 16	SUBSIDIES AAN LOKALE BESTUREN
VO 17	KRUISTABEL ESR-COFOG OVER DE UITVOERINGSREKENING VAN DE UITGAVENBEGROTING VAN HET JAAR
VO 18	DETAIL VAN DE RESERVEFONDSEN RECHTSPERSONEN
VO 19	AANSLUITING ECONOMISCH- MET BEGROTINGSRESULTAAT
VO 20 verslagen	TOELICHTINGEN BIJ DE JAARRAPPORTERING EN ANDERE VERSLAGEN

### Overzicht controles

definitief

**Vlaamse overheid**  
**Departement Financiën en Begroting**  
**Afdeling Beleidsondersteuning, Begroting en Financiële Operaties**

## **NEERLEGGINGSFORMULIER:**

### **Jaarrapportering**

### **Vlaamse overheid in duizenden euro (EUR)**

Versie 2022

**Deel I**  
**Bedrijfseconomisch luik**

Nr.	455645523				VO 3.1
definitief		Toel.	Codes	Boekjaar	Vorig boekjaar
<b>BALANS NA WINSTVERDELING</b>					
<b>ACTIVA</b>					
OPRICHTINGSKOSTEN			20	-	-
VASTE ACTIVA			21/28	<b>54 393</b>	<b>57 134</b>
<b>Immateriële vaste activa</b>	6.2		21	<b>283</b>	<b>125</b>
<b>Materiële vaste activa</b>	6.3		22/27	<b>54 105</b>	<b>57 004</b>
Terreinen en gebouwen			22	49 471	52 256
Installaties, machines en uitrusting			23	2 799	2 738
Meubilair en rollend materieel			24	1 242	1 339
Leasing en soortgelijke rechten			25	-	-
Overige materiële vaste activa			26	593	671
Activa in aanbouw en vooruitbetalingen			27	-	-
<b>Financiële vaste activa</b>	6.4/5		28	<b>5</b>	<b>5</b>
Verbonden ondernemingen			280/1	-	-
Deelnemingen			280	-	-
Vorderingen			281	-	-
Ondernemingen waarmee een deelnemings- verhouding bestaat			282/3	-	-
Deelnemingen			282	-	-
Vorderingen			283	-	-
Andere Financiële vaste activa			284/8	5	5
Aandelen			284	5	5
Vorderingen en Borgtochten in contanten			285/8	-	-
VLOTTENDE ACTIVA			29/58	<b>41 941</b>	<b>40 468</b>
<b>Vorderingen op meer dan één jaar</b>			29	-	-
Handelsvorderingen			290	-	-
Overige vorderingen			291	-	-
<b>Voorraden en bestellingen in uitvoering</b>			3	-	-
Voorraden			30/36	-	-
Grond- en hulpstoffen			30/31	-	-
Goederen in bewerking			32	-	-
Gereed product			33	-	-
Handelsgoederen			34	-	-
Onroerende goederen bestemd voor verkoop			35	-	-
Vooruitbetalingen			36	-	-
Bestellingen in uitvoering			37	-	-
<b>Vorderingen op ten hoogste één jaar</b>			40/41	<b>11 262</b>	<b>11 786</b>
Handelsvorderingen	6.6		40	6 520	6 358
Overige vorderingen			41	4 742	5 428
<b>Geldbeleggingen</b>	6.6		50/53	<b>27 177</b>	<b>23 424</b>
Eigen aandelen			50	-	-
Overige beleggingen			51/53	27 177	23 424
<b>Liquide middelen</b>			54/58	<b>3 209</b>	<b>4 837</b>
<b>Overlopende rekeningen</b>	6.6		490/1	<b>293</b>	<b>421</b>
<b>TOTAAL DER ACTIVA</b>			20/58	<b>96 334</b>	<b>97 602</b>

Nr.	455645523			VO 3.2	
definitief		Toel.	Codes	Boekjaar	Vorig boekjaar
<b>PASSIVA</b>					
<b>EIGEN VERMOGEN</b>			10/15	<b>58 551</b>	<b>56 808</b>
<b>Kapitaal</b>	6.7		10	<b>6 261</b>	<b>6 261</b>
Geplaatst kapitaal			100	2 079	2 079
Niet-opgevraagd kapitaal			101	-4 182	-4 182
<b>Uitgiftepremies</b>			11	-	-
<b>Herwaarderingsmeerwaarden</b>			12	-	-
<b>Reserves / Bestemde Fondsen (*)</b>			13	<b>34 960</b>	<b>32 954</b>
Wettelijke reserve			130	-	-
Onbeschikbare reserves			131	-	-
Belastingvrije reserves			132	34 960	32 954
Beschikbare reserves			133	-	-
Bestemde Fondsen(*)	6.7		134	-	-
<b>Overgedragen positief (negatief) resultaat (+/-)</b>			14	<b>11 972</b>	<b>11 972</b>
<b>Kapitaalsubsidies</b>	6.8		15	<b>5 358</b>	<b>5 621</b>
<b>Voorschot aan vennoten op verdeling van het netto-actief</b>			19	-	-
<b>VOORZIENINGEN EN UITGESTELDE BELASTINGEN</b>			16	<b>3 418</b>	<b>3 996</b>
<b>Voorzieningen voor risico's en kosten</b>	6.8		160/5	<b>3 418</b>	<b>3 996</b>
Pensioenen en soortgelijke verplichtingen			160	-	-
Fiscale lasten			161	-	-
Grote herstellings- en onderhoudswerken			162	3 371	3 949
Milieuverplichtingen			163	-	-
Overige risico's en kosten (toelichting. VII)			164/5	47	47
<b>Uitgestelde belastingen terugnemingsrecht (toelichting VII)</b>	6.8		168	-	-
<b>SCHULDEN</b>			17/49	<b>34 365</b>	<b>36 798</b>
<b>Schulden op meer dan één jaar</b>	6.9		17	<b>11 647</b>	<b>12 481</b>
Financiële schulden			170/4	<b>11 647</b>	<b>12 481</b>
Achtergestelde leningen			170	-	-
Niet-achtergestelde obligatieleningen			171	6 000	6 000
Leasing en soortgelijke schulden			172	-	-
Kredietinstellingen			173	5 447	6 081
Overige leningen			174	200	400
Handelsschulden			175	-	-
Ontvangen vooruitbetalingen op bestellingen			176	-	-
Overige schulden			178/9	-	-
<b>Schulden op ten hoogste één jaar</b>	6.9		42/48	<b>10 660</b>	<b>10 877</b>
Schulden op meer dan één jaar die binnen het jaar vervallen	6.9		42	834	834
Financiële schulden			43	-	-
Kredietinstellingen			430/8	-	-
Overige leningen			439	-	-
Handelsschulden	6.8		44	2 779	3 800
Ontvangen vooruitbetalingen op bestellingen			46	144	160
Schulden met betrekking tot belastingen, bezoldigingen en sociale lasten	6.9		45	4 530	4 254
Belastingen			450/3	428	365
Bezoldigingen en sociale lasten			454/9	4 102	3 889
Overige schulden	6.9		47/48	2 373	1 829
<b>Overlopende rekeningen</b>	6.9		492/3	<b>12 058</b>	<b>13 440</b>
<b>TOTAAL DER PASSIVA</b>			10/49	<b>96 334</b>	<b>97 602</b>

(\*) Bestemde Fondsen: exclusieve rubriek voor Hoger Onderwijs



Nr.	455645523				VO 4
definitief		Toel.	Codes	Boekjaar	Vorig boekjaar
<b>RESULTATENREKENING</b>					
<b>Bedrijfsopbrengsten</b>			70/76A	<b>82 586</b>	<b>75 518</b>
Omzet			70	72 603	67 757
Voorraad goederen in bewerking en gereed product en bestellingen in uitvoering: toename (afname) ... (+)/(-)			71	-	-
Geproduceerde vaste activa			72	-	-
Andere bedrijfsopbrengsten			73/74	9 149	6 927
Niet-recurrente bedrijfsopbrengsten	6.12		76A	<b>834</b>	<b>834</b>
<b>Bedrijfskosten (-)</b>			60/66A	<b>81 434</b>	<b>74 358</b>
Handelsgoederen, grond- en hulpstoffen			60	1 442	900
Aankopen			600/8	1 442	900
Voorraad: afname +, toename -			609	-	-
Diensten en diverse goederen			61	14 549	13 575
Bezoldigingen, sociale lasten en pensioenen			62	60 819	55 053
Afschrijvingen en waardeverminderingen op oprichtingskosten, op immateriële en materiële vaste activa			630	5 098	5 088
Waardeverminderingen op voorraden, op bestellingen in uitvoering en op handelsvorderingen: toevoegen (terugnemingen)...(+)/(-)			631/4	-	-25
Voorzieningen voor risico's en kosten (toevoegingen +, bestedingen en terugnemingen) ...(+)/(-)			635/8	-578	-323
Andere bedrijfskosten			640/8	104	90
Als herstructureringskosten geactiveerde bedrijfskosten .... (-)			649	-	-
Niet-recurrente bedrijfskosten	6.12		66A	-	-
<b>Positief (Negatief) Resultaat (+/-)</b>			9901	<b>1 152</b>	<b>1 160</b>
<b>Financiële opbrengsten</b>	6.11		75/76B	<b>1 270</b>	<b>1 234</b>
Recurrente financiële opbrengsten			75	1 270	1 234
Opbrengsten uit financiële vaste activa			750	-	-
Opbrengsten uit vlottende activa			751	31	17
Andere financiële opbrengsten			752/9	1 239	1 217
Niet-recurrente financiële opbrengsten	6.12		76B	-	-
<b>Financiële kosten (-)</b>	6.11		65/66B	<b>417</b>	<b>456</b>
Recurrente financiële kosten			65	417	416
Kosten van schulden			650	376	400
Waardeverminderingen op vlottende activa andere dan voorraden, bestellingen in uitvoering en handelsvorderingen: toevoegingen (terugnemingen)...(+)/(-)			651	-	-
Andere financiële kosten			652/9	41	16
Niet-recurrente financiële kosten	6.12		66B	-	40
<b>Positief (Negatief) resultaat van het boekjaar voor belasting (+/-)</b>			<b>9903</b>	<b>2 005</b>	<b>1 938</b>
<b>Onttrekking aan de uitgestelde belastingen</b>			780	-	-
<b>Overboeking naar de uitgestelde belastingen</b>			680	-	-
<b>Belastingen op het resultaat (+)/(-)</b>			67/77	-	-
Belastingen			670/3	-	-
Regularisering van belastingen en terugneming van voorzieningen voor belastingen			77	-	-
<b>Positief (Negatief) resultaat van het boekjaar (+/-)</b>			<b>9904</b>	<b>2 005</b>	<b>1 938</b>
<b>Onttrekking aan de belastingvrije reserves</b>			789	-	-
<b>Overboeking naar de belastingvrije reserves</b>			689	-	-
<b>Te bestemmen positief (negatief) resultaat van het boekjaar (+/-)</b>			<b>9905</b>	<b>2 005</b>	<b>1 938</b>

Nr.	455645523	VO 5	
definitief	Codes	Boekjaar	Vorig boekjaar
<b>RESULTAATVERWERKING</b>			
<b>Te bestemmen positief (negatief) resultaat (+)/(-)</b>	9906	<b>13 977</b>	<b>34 410</b>
Te bestemmen resultaat van het boekjaar (+)/(-)	(9905)	2 005	1 938
Overgedragen resultaat van het vorige boekjaar (+)/(-)	14P	11 972	32 472
<b>Onttrekken aan het eigen vermogen / Bestemde Fondsen</b>	791/792	<b>2 343</b>	<b>2 762</b>
Aan het kapitaal en aan de uitgiftepremies	791	2 343	2 762
Aan de reserves / Bestemde Fondsen	792	-	-
<b>Toevoeging aan het eigen vermogen / Bestemde Fondsen</b>	691/2	<b>4 348</b>	<b>25 200</b>
<b>Over te dragen positief (negatief) resultaat (+)/(-)</b>	(14)	<b>11 972</b>	<b>11 972</b>
<b>Tussenkost van de vennoten in het verlies</b>	794	-	-
<b>Uit te keren resultaat</b>	694/7	-	-
Vergoeding van het kapitaal (*)	694	-	-
Bestuurders of zaakvoerders (*)	695	-	-
Werknemers	696	-	-
Andere rechthebbenden (*)	697	-	-

(\*) Alleen voor vennootschappen met beperkte aansprakelijkheid naar Belgisch recht.

definitief

**Toelichting**

STAAT VAN DE IMMATERIELE VASTE ACTIVA (post 21 van de activa)

**a) Aanschaffingswaarde**

Per einde van het vorige boekjaar (+)

Mutaties tijdens het boekjaar:

- Aanschaffingen, met inbegrip van de geproduceerde vaste activa (+)
- Overdrachten en buitengebruikstellingen (-)
- Overboekingen van een post naar een andere (+/-)

Per einde van het boekjaar

**c) Afschrijvingen en waardeverminderingen**

Per einde van het vorige boekjaar (+)

Mutaties tijdens het boekjaar:

- Geboekt (+)
- Teruggenomen want overtollig (-)
- Verworven van derden (+)
- Afgeboekt na overdrachten en buitengebruikstellingen (-)
- Overgeboekt van een post naar een andere (+/-)

Per einde van het boekjaar

**d) Netto-boekwaarde per einde van het boekjaar ( a ) - ( c )**

- waarvan software

Codes	1. Kosten van ontwikkeling	2. Kosten van onderzoek	3. Concessies, octrooien, licenties enz.	4. Goodwill
801	-	-	1 596	-
802			355	
803			1 031	
804			-	
805	-	-	920	-
806	-	-	1 471	-
807			196	
808			-	
809				
810			1 031	
811				
812	-	-	636	-
813	-	-	284	-

definitief

## STAAT VAN DE MATERIELE VASTE ACTIVA (posten 22 tot 27 van de activa)

	Codes	1. Terreinen en gebouwen (post 22)	2. Installaties, machines en uitrusting (post 23)	3. Meubilair en materieel (post 24)
<b>a) Aanschaffingswaarde</b>				
Per einde van het vorige boekjaar (+)	815	88 216	13 551	4 840
Mutaties tijdens het boekjaar:				
• Aanschaffingen, met inbegrip van de geproduceerde vaste activa (+)	816	428	1 399	176
• Overdrachten en buitengebruikstellingen (-)	817	-	3 722	239
	818			
• Overboekingen van een post naar een andere (+/-)		-	-	-
Per einde van het boekjaar	819	88 644	11 228	4 777
<b>b) Meerwaarden</b>				
Per einde van het vorige boekjaar (+)	820	-	-	-
Mutaties tijdens het boekjaar:				
• Geboekt (+)	821			
• Verworven van derden (+)	822			
• Afgeboekt (-)	823			
• Overgeboekt van een post naar een andere (+/-)	824			
Per einde van het boekjaar	825	-	-	-
<b>c) Afschrijvingen en waardeverminderingen</b>				
Per einde van het vorige boekjaar (+)	826	35 960	10 813	3 501
Mutaties tijdens het boekjaar:				
Geboekt (+)	827	3 213	1 338	274
• Teruggenomen want overtollig (-)	828	-		-
• Verworven van derden (+)	829			
• Afgeboekt na overdrachten en buitengebruikstellingen (-)	830		3 722	239
• Overgeboekt van een post naar een andere (+/-)	831		-	-
Per einde van het boekjaar	832	39 173	8 429	3 536
<b>d) Netto-boekwaarde per einde van het boekjaar</b>				
(a) + (b) - (c)	833	49 471	2 799	1 241

definitief

**STAAT VAN DE MATERIELE VASTE ACTIVA** (posten 22 tot 27 van de activa, vervolg)

**a) Aanschaffingswaarde**

Per einde van het vorige boekjaar (+)

Mutaties tijdens het boekjaar:

- Aanschaffingen, met inbegrip van de geproduceerde vaste activa (+)
- Overdrachten en buitengebruikstellingen (-)
- Overboekingen van een post naar een andere (+/-)

Per einde van het boekjaar

**b) Meerwaarden**

Per einde van het vorige boekjaar (+)

Mutaties tijdens het boekjaar:

- Geboekt (+)
- Verworven van derden (+)
- Afgeboekt (-)
- Overgeboekt van een post naar een andere (+/-)

Per einde van het boekjaar

**c) Afschrijvingen en waardeverminderingen**

Per einde van het vorige boekjaar (+)

Mutaties tijdens het boekjaar:

- Geboekt (+)
- Teruggenomen want overtollig (-)
- Verworven van derden (+)
- Afgeboekt na overdrachten en buitengebruikstellingen (-)
- Overgeboekt van een post naar een andere (+/-)

Per einde van het boekjaar

**d) Netto boekwaarde per einde van het boekjaar**

( a ) + ( b ) - ( c )

- waarvan werken burgerlijke bouwkunde
- overige

codes	4. Leasing en soortgelijke rechten (post 25)	5. Overige materiële vaste activa (post 26)	6. Activa in aanbouw en vooruitbetalingen (post 27)
815	-	2 556	-
816		-	
817			
818			
819	-	2 556	-
820	-	-	-
821			
822			
823			
824			
825	-	-	-
826	-	1 885	-
827		77	
828		-	
829		-	
830			
831			
832	-	1 962	-
833	-	594	-
		594	

definitief

STAAT VAN DE FINANCIËLE VASTE ACTIVA (post 28 van de activa)

**Deelnemingen en Aandelen****a) Aanschaffingswaarde**

Per einde van het vorige boekjaar (+)

Mutaties tijdens het boekjaar:

- Aanschaffingen (+)
- Overdrachten en buitengebruikstellingen (-)
- Overboekingen van een post naar een andere (+/-)

Per einde van het boekjaar

**b) Meerwaarde**

Per einde van het vorige boekjaar (+)

Mutaties tijdens het boekjaar:

- Geboekt (+)
- Verworven van derden (+)
- Afgeboekt (-)
- Overgeboekt van een post naar een andere (+/-)

Per einde van het boekjaar

**c) Waardeverminderingen**

Per einde van het vorige boekjaar (+)

Mutaties tijdens het boekjaar:

- Geboekt (+)
- Teruggenomen want overtollig (-)
- Verworven van derden (+)
- Afgeboekt na overdrachten en buitengebruikstellingen (-)
- Overgeboekt van een post naar een andere (+/-)

Per einde van het boekjaar

**d) Niet-opgevraagde bedragen**

Per einde van het vorige boekjaar (+)

Mutaties tijdens het boekjaar (+/-)

Per einde van het boekjaar

**Netto boekwaarde per einde van het boekjaar**

( a ) + ( b ) - ( c ) - ( d )

Codes	In vennootschappen
	(post 280-282-284)
835	5
836	
837	
838	
839	5
840	-
841	
842	
843	
844	
845	-
846	-
847	
848	
849	
850	
851	
852	-
853	-
854	
855	-
856	5

**Vorderingen - Borgtochten in contanten**

Netto boekwaarde per einde van het vorige boekjaar

Mutaties tijdens het boekjaar:

- Toevoegingen (+)
- Terugbetalingen (-)
- Geboekte waardeverminderingen (-)
- Teruggenomen waardeverminderingen (+)
- Wisselkoersverschillen (+/-)
- Overige (+/-)

**Netto boekwaarde per einde van het boekjaar****Gecumuleerde waardeverminderingen op vorderingen per einde van het boekjaar**

Codes	Op rechtspersonen
	(post 281-283-285/8)
857	-
858	
859	
860	
861	
862	
863	
864	-
865	

definitief

INLICHTINGEN OMTRENT DEELNEMINGEN

NAAM, volledig adres van de ZETEL, RECHTSVORM en, zo het een entiteit naar Belgisch recht betreft,	ONDERNEMINGSNUMMER	Aangehouden maatschappelijke rechten				Gegevens uit de laatst beschikbare jaarrekening			
		rechtstreeks			dochters	jaarrekening per	munt	eigen vermogen	netto resultaat
		Aard	Aantal	%	%				
Business Brewery Naamloze vennootschap Interleuvenlaan 62 3001 Heverlee BELGIE	BE0428014676	Aandeel zonder nomin	0	0,47%	0,00%	31/12/2021	EUR	1 446 085	-113 025

definitief

**GELDBELEGGINGEN - OVERLOPENDE REKENINGEN ACTIVA - OUDERDOMSBALANS HANDELSVORDERINGEN****Geldbeleggingen (post 50/53 van activa)**

**Geldbeleggingen andere dan aandelen, vastrentende effecten en termijndeposito's**

**Aandelen**

Boekwaarde verhoogd met het niet-opgevraagde bedrag  
Niet-opgevraagd bedrag (-)  
Edele metalen en kunstwerken

**Vastrentende effecten**

waarvan uitgegeven door kredietinstellingen

**Termijnrekeningen bij kredietinstellingen**

met een resterende looptijd of opzegtermijn van:

Hoogstens één maand  
Meer dan één maand en hoogstens één jaar  
Meer dan één jaar

**Hierboven niet-opgenomen overige geldbeleggingen**

Codes	Boekjaar	Vorig boekjaar
50	-	-
51	177	177
8681	177	177
8682		
8683		
52	17 000	10 000
8684	-	
53	-	-
8686		
8687		
8688	-	-
8689	10 000	13 247

**Overlopende Rekeningen ACTIVA**

Uitsplitsing van de post 490/1 van de activa indien daaronder een belangrijk bedrag voorkomt

Over te dragen kosten  
Verworven opbrengsten

Boekjaar

230  
63

**Ouderdomsbalans handelsvorderingen (post 40 van de activa)****Vervallen/Niet vervallen**

Niet Vervallen  
Vervallen <= 30d  
Vervallen > 30d - <= 60d  
Vervallen >60d - <=90d  
Vervallen >90d  
Totaal

Boekjaar	Vorig boekjaar
6 520	6 358
-	
6 520	6 358



definitief

**Staat van het KAPITAAL en de AANDEELHOUDERSSTRUCTUUR**


	Codes	Boekjaar	Vorig boekjaar
<b>Maatschappelijk kapitaal</b>			
Geplaatst kapitaal per einde van het boekjaar	100	2 079	2 079

	Codes	Bedragen	Aantal aandelen
<b>Wijzigingen tijdens het boekjaar</b>			
...			
...			
<b>Samenstelling van het kapitaal</b>			
<b>Soorten aandelen</b>			
.....			
.....			

	Codes	Niet-opgevraagd bedrag	Opgevraagd, niet-gestort bedrag
<b>Niet-gestort kapitaal</b>			
Niet-opgevraagd kapitaal	101	-4 182	
Opgevraagd, niet-gestort kapitaal	8712		


	Codes	Boekjaar
<b>Eigen aandelen</b>		
<b>Gehouden door de rechtspersoon zelf</b>		
Kapitaalbedrag	8721	
Aantal aandelen	8722	

**Beknopte duiding bij soorten aandelen (vb aandelen X preferente aandelen bij de winstuitkering tov aandelen Y)**



**Staat van de Bestemde Fondsen (post 134 van de passiva - exclusief voor Hoger Onderwijs)**

**Waarderingsregels gekozen om de bestemde bedragen te bepalen**



definitief

**INVESTERINGSSUBSIDIES - VOORZIENINGEN - OUDERDOMSBALANS HANDELSCHULDEN****Investeringsubsidies** (post 15 van de passiva en post 753 van de resultatenrekening)

Omschrijving	Begin boekjaar (post 15)	Toename (afname) (+/-)	In Resultaat (-) (post 753)	Einde boekjaar (post 15)
Investeringsubsidies Ministerie				
Beleidsdomein				-
				-
Overige investeringsubsidies	5 620	976	1 238	5 358
				-

**Voorzieningen voor risico's en kosten** (post 16 van de passiva en post 635/8 van de resultatenrekening)

Uitsplitsing van post 160/5 van de passiva indien daaronder een belangrijk bedrag voorkomt

Voorziening andere risico's en kosten

Voorziening groot onderhoud

Uitsplitsing van post 168 van de passiva indien daaronder een belangrijk bedrag voorkomt

	Boekjaar
Voorziening andere risico's en kosten	47
Voorziening groot onderhoud	3 371
	3 418
	-

**Voorzieningen voor risico's en kosten** (post 635/8)

- Toevoegingen
- Bestedingen en terugnemingen (-)

Codes	Boekjaar	Vorig boekjaar
9115	-	754
9116	578	1 077

**Ouderdomsbalans handelsschulden** (post 44 van de passiva)**Vervallen/Niet vervallen**

Niet Vervallen

Vervallen &lt;= 30d

Vervallen &gt; 30d - &lt;= 60d

Vervallen &gt;60d - &lt;=90d

Vervallen &gt;90d

Totaal

	Boekjaar	Vorig boekjaar
Niet Vervallen	2 781	3 800
Vervallen <= 30d	-	-
Vervallen > 30d - <= 60d		
Vervallen >60d - <=90d		
Vervallen >90d		
Totaal	2 781	3 800

definitief

**STAAT VAN DE SCHULDEN EN OVERLOPENDE REKENINGEN (PASSIVA)**

**Uitsplitsing van de schulden met een oorspronkelijke looptijd van meer dan een jaar, naar gelang van hun resterende looptijd**

**Financiële schulden**  
 Achtergestelde leningen  
 Niet-achtergestelde obligatieleningen  
 Leasing en soortgelijke schulden  
 Kredietinstellingen  
 Overige leningen  
**Handelsschulden**  
**Ontvangen vooruitbetalingen op bestellingen**  
**Overige schulden**  
**Totaal**

Codes	SCHULDEN MET EEN RESTERENDE LOOPTIJD VAN		
	1. hoogstens één jaar <i>(post 42)</i>	2. meer dan één jaar doch hoogstens 5 jaar <i>(post 17)</i>	3. meer dan 5 jaar
880	834	8 507	3 140
881		-	
882		6 000	
883		-	
884	634	2 307	3 140
885	200	200	-
886			
889			
890			
891	<b>834</b>	<b>8 507</b>	<b>3 140</b>

**Gewaarborgde schulden (begrepen in de posten 17 en 42/48 van de passiva)**

**Financiële schulden**  
 Achtergestelde leningen  
 Niet-achtergestelde obligatieleningen  
 Leasing en soortgelijke schulden  
 Kredietinstellingen  
 Overige leningen  
**Handelsschulden**  
**Ontvangen vooruitbetalingen op bestellingen**  
**Schulden m.b.t. belastingen, bezoldigingen en sociale lasten**  
 Belastingen  
 Bezoldigingen en sociale lasten  
**Overige schulden**  
**Totaal**

Codes	SCHULDEN (OF GEDEELTE VAN DE SCHULDEN) GEWAARBORGD DOOR	
	Eigen activa	Andere Belgische overheidsinstellingen
892	-	-
893		
894		
895		
896		
897		
898		
901		
902	-	-
903		
904		
905		
906	-	-

**Schulden m.b.t. belastingen, bezoldigingen en sociale lasten**

- Belastingenschulden (post 450/3 van de passiva)  
**Waarvan vervallen**  
**Waarvan niet-vervallen**  
 Geraamde belastingenschulden
- Schulden m.b.t. bezoldigingen en sociale lasten (post 454/9 van passiva)  
**Waarvan vervallen**

Codes	Boekjaar
450/3	428
9072	-
9073	393
450	35
454/9	4 102
9076	-

**Overlopende rekeningen Passiva**

Uitsplitsing van de post 492/3 van de passiva, indien daaronder een belangrijk bedrag voorkomt

Over te dragen bestemde DEF middelen  
 Over te dragen onbestemde DEF middelen  
 Over te dragen subsidies  
 Over te dragen opbrengsten  
 Over te dragen studiegelden  
 Toe te rekenen kosten

Boekjaar
1 354
742
4 663
262
5 025
12

definitief

## De bedrijfsrevisor(-en) en de personen met wie hij (zij) verbonden is (zijn)

	Codes	Boekjaar
Bezoldiging bedrijfsrevisor(en)	9505	10
Andere controleopdrachten	9506	2
Belastingadviesopdrachten	9507	-
Andere opdrachten buiten revisorale opdrachten	9508	-

## Financiële resultaten

	Codes	Boekjaar	Vorig boekjaar
<b>Recurrente financiële opbrengsten</b>	75	<b>1 270</b>	<b>1 234</b>
Opbrengsten uit financiële vaste activa	750	-	-
Opbrengsten uit vlottende activa	751	31	17
Andere Financiële opbrengsten	752/9	1 239	1 217
Uitsplitsing van overige financiële Opbrengsten			
<b>Recurrente Financiële kosten</b>	65	<b>417</b>	<b>416</b>
Afschrijving van kosten bij uitgifte van leningen	6501	-	-
Geactiveerde interesten	6503	-	-
Waardeverminderingen op vlottende activa			
Geboekt	6510	-	-
Teruggenomen	6511	-	-
Discontokosten	653	-	-
Vorzieningen met financieel karakter			
toevoegingen	6560	-	-
Bestedingen en terugnemingen	6561	-	-
Verwijlinteresten	658	40	16
Andere financiële kosten			

definitief

**Opbrengsten en kosten van UITZONDERLIJKE omvang of uitzonderlijke mate van voorkomen**

	Codes	Boekjaar	Vorig boekjaar
<b>Niet-recurrente opbrengsten</b>	76	<b>834</b>	<b>834</b>
<b>Niet-recurrente bedrijfsopbrengsten</b>	(76A)	<b>834</b>	834
Terugneming van afschrijvingen en van waardeverminderingen op immateriële en materiële vaste activa	760	-	-
Terugneming van voorzieningen voor uitzonderlijke risico's en kosten	7620	-	-
Meerwaarden bij de realisatie van immateriële en materiële vaste activa	7630	-	-
Andere niet-recurrente bedrijfsopbrengsten	764/8	834	834
<b>Niet-recurrente financiële opbrengsten</b>	(76B)	-	-
Terugneming van waardevermindering op financiële vaste activa	761	-	-
Terugneming van voorzieningen voor uitzonderlijke financiële risico's en kosten	7621	-	-
Meerwaarden bij de realisatie van financiële vaste activa	7631	-	-
Andere niet-recurrente financiële opbrengsten	769	-	-
<b>Niet-recurrente kosten</b>	66	-	40
<b>Niet-recurrente bedrijfskosten</b>	(66A)	-	-
Niet-recurrente afschrijvingen en waardeverminderingen op oprichtingskosten, op immateriële en materiële vaste activa	660	-	-
Voorzieningen voor uitzonderlijke bedrijfsrisico's en -kosten: toevoegingen (bestedingen) (+)/(-)	6620	-	-
Minderwaarden bij de realisatie van immateriële en materiële vaste activa	6630	-	-
Andere niet-recurrente bedrijfskosten	664/7	-	-
Als herstructureringskosten geactiveerde niet-recurrente bedrijfskosten	6690	-	-
<b>Niet-recurrente financiële kosten</b>	(66B)	-	<b>40</b>
Waardeverminderingen op fin vaste activa	661	-	-
Voorzieningen voor uitzonderlijke financiële risico's en kosten: toevoegingen (bestedingen) (+)/(-)	6621	-	-
Minderwaarden bij de realisatie van financiële vaste activa	6631	-	-
Andere niet-recurrente financiële kosten	668	-	40
Als herstructureringskosten geactiveerde niet-recurrente financiële kosten	6691	-	-



definitief

**Samenvatting van de waarderingsregels****I. Beginsel**

Ten behoeve van het getrouwe beeld wordt in de volgende uitzonderingsgevallen afgeweken van de bestaande waarderingsregels

Deze afwijkingen worden als volgt verantwoord:

Deze afwijkingen beïnvloeden als volgt het vermogen, de financiële positie en het resultaat van de rechtspersoon:

De waarderingsregels werden ten opzichte van het vorige boekjaar qua verwoording of toepassing **gewijzigd** Zo ja, dan heeft de wijziging betrekking op:

en heeft zij een **positieve** invloed op het resultaat van het boekjaar ten belope van k € 0

De resultatenrekening **wordt** op belangrijke wijze beïnvloed door opbrengsten en kosten die aan een vorig boekjaar moeten worden toegerekend. Zo ja, dan hebben deze betrekking op:

De cijfers van het boekjaar zijn niet vergelijkbaar met die van het vorige boekjaar en wel om de volgende reden:



definitief

**Samenvatting van de waarderingsregels - deel 2**

<p>Voor de vergelijkbaarheid worden de cijfers van het vorige boekjaar op volgende punten aangepast.</p>
<p>Bij gebrek aan objectieve beoordelingscriteria is de waardering van de voorzienbare risico's, mogelijke verliezen en ontwaarderingen waarvan hierna sprake, onvermijdelijk aleatoir (uitzonderlijk):                  Voor de vergelijkbaarheid worden de cijfers van het vorige boekjaar op volgende punten aangepast.                  Voor de vergelijking van de jaarrekeningen van beide boekjaren moet met volgende elementen rekening worden gehouden.</p>
<p>Andere inlichtingen die noodzakelijk zijn opdat de jaarrekening een getrouw beeld zou geven van het vermogen, de financiële positie en het resultaat van de rechtspersoon:</p>

**II. Bijzondere regels**

<p><b>Intercalare rente</b>                  In de aanschaffingswaarde van immateriële en materiële vaste activa <b>is</b> de rente op vreemd vermogen dat wordt gebruikt voor hun financiering opgenomen, doch slechts voor zover zij betrekking heeft op de periode welke de bedrijfsklarheid van deze vaste activa voorafgaat.</p>
<p><b>Materiële vaste activa</b>                  In de loop van het boekjaar <b>werden</b> materiële activa geherwaardeerd. Zo ja, dan wordt deze herwaardering als volgt verantwoord:</p>

<p><b>Afschrijvingen:</b> Voor volgende activa worden afwijkende afschrijvingsregels toegepast:</p>		
Activa	Toegepast percentage	Verantwoording

definitief

### **Samenvatting van de waarderingsregels - deel 3**

*Vrije ruimte mbt waarderingsregels*



definitief

**Vlaamse overheid**

**Departement Financiën en Begroting**

**Afdeling Beleidsondersteuning, Begroting en Financiële Operaties**

## **NEERLEGGINGSFORMULIER:**

### **Jaarrapportering**

### **Vlaamse overheid in duizenden euro (EUR)**

Versie 2022

**Deel II**

**Budgettair luik inclusief Reconciliatie**







Totaal per	Beleidsdomein	Omschrijving	Vastleggingskredieten			Besteding	Saldo	
			Decretaal VAK	Overdracht VAK	Totaal VAK	Verbintenissen	Saldo VAK	Over te dragen VAK
					-		-	
					-		-	
					-		-	
					-		-	

Totaal per	entiteit	Omschrijving	Vastleggingskredieten			Besteding	Saldo	
			Decretaal VAK	Overdracht VAK	Totaal VAK	Verbintenissen	Saldo VAK	Over te dragen VAK
					-		-	
					-		-	
					-		-	
					-		-	

Totaal per	Afdeling	Omschrijving	Vastleggingskredieten			Besteding	Saldo	
			Decretaal VAK	Overdracht VAK	Totaal VAK	Verbintenissen	Saldo VAK	Over te dragen VAK
					-		-	
					-		-	
					-		-	
					-		-	

Totaal programma	Afdeling	PR	Omschrijving	Vastleggingskredieten			Besteding	Saldo	
				Decretaal VAK	Overdracht VAK	Totaal VAK	Verbintenissen	Saldo VAK	Over te dragen VAK
						-		-	
						-		-	
						-		-	
						-		-	

Totaal per inhoudelijk structuurelement	Afdeling	PR	ISE	Omschrijving	Vastleggingskredieten			Besteding	Saldo	
					Decretaal VAK	Overdracht VAK	Totaal VAK	Verbintenissen	Saldo VAK	Over te dragen VAK
							-		-	
							-		-	
							-		-	
							-		-	





Totaal per	Beleidsdomein	Omschrijving	Vastleggingskredieten			Besteding	Saldo	
			Decretaal VAK	Overdracht VAK	Totaal VAK	Verbintenissen	Saldo VAK	Over te dragen VAK
					-		-	
					-		-	
					-		-	
					-		-	

Totaal programma	PR	Omschrijving	Vastleggingskredieten			Besteding	Saldo	
			Decretaal VAK	Overdracht VAK	Totaal VAK	Verbintenissen	Saldo VAK	Over te dragen VAK
					-		-	
					-		-	
					-		-	
					-		-	

Totaal per inhoudelijk structuurelement	PR	ISE	Omschrijving	Vastleggingskredieten			Besteding	Saldo	
				Decretaal VAK	Overdracht VAK	Totaal VAK	Verbintenissen	Saldo VAK	Over te dragen VAK
						-		-	
						-		-	
						-		-	
						-		-	



Totaal per	Beleidsdomein	Omschrijving	Totaal VEK	Besteding Verplichtingen	Saldo VEK
					-
					-
					-
					-

Totaal per	entiteit	Omschrijving	Totaal VEK	Besteding Verplichtingen	Saldo VEK
					-
					-
					-
					-

Totaal per	Afdeling		Totaal VEK	Besteding Verplichtingen	Saldo VEK
					-
					-
					-
					-

Totaal programma	Afdeling	PR	Omschrijving	Totaal VEK	Besteding Verplichtingen	Saldo VEK
						-
						-
						-
						-

	Besteding
--	-----------





definitief

			Budget	Besteding	
Totaal per	Beleidsdomein	Omschrijving	Totaal VEK	Verplichtingen	Saldo VEK
					-
					-
					-
					-

			Budget	Besteding	
Totaal programma	PR	Omschrijving	Totaal VEK	Verplichtingen	Saldo VEK
					-
					-
					-
					-

				Budget	Besteding	
Totaal per inhoudelijk structuurelement	PR	ISE	Omschrijving	Totaal VEK	Verplichtingen	Saldo VEK
						-
						-
						-
						-



definitief  
**STAAT VAN DE OPENSTAANDE VERBINTENISSEN**  
 huidig boekjaar en vereffeningskalender

Afdeling (1)	Aard (1)	Begrotingsartikel (1) Omschrijving verbintenis (2)	Soort (3)	ESR-code	Encours 31/12/t-1	Annulering verbintenissen vorige jaren	Overgedragen verbintenissen	Nieuwe verbintenissen	Verplichtingen	Openstaande verbintenissen op 31.12	Vereffeningskalender																					
											(+)	(+)	(+)	(-)	N+1	N+2	N+3	N+4	N+5 (en later)													
<b>A: Verbintenissen Vlaamse ministeries of DAB's op gesplitste kredieten</b>																																
			A																													
<b>Totaal</b>																																
<b>B: Verbintenissen Vlaamse ministeries op variabele kredieten</b>																																
			B																													
<b>Totaal</b>																																
<b>C: Verbintenissen gefinancierd met toelagen van Vlaamse ministeries</b>																																
			C																													
<b>Totaal</b>																																
<b>D1: Verbintenissen gefinancierd met eigen ontvangsten</b>																																
			D1																													
<b>Totaal</b>																																
<b>D2: Verbintenissen gefinancierd met toelagen niet afkomstig van Vlaamse ministeries</b>																																
			D2																													
<b>Totaal</b>																																
<b>E: Andere verbintenissen</b>																																
			E																													
<b>Totaal</b>																																
<b>ALGEMEEN TOTAAL</b>																																



Nr. definitief		455645523		VO 14	
ESR code	ESR Beschrijving	Begroting	Eindtoestand	Afwijking Absoluut	Afwijking Procentueel
<b>0</b>	<b>NIET-VERDEELDE ONTVANGSTEN</b>	<b>1 046</b>	<b>-</b>	<b>-1 046</b>	<b>-100%</b>
06	Ontvangsten te verdelen over hoofdgroepen 1 tot en met 9	-	-	-	-
08	Interne verrichtingen	1 046	-	-1 046	-100%
08.10	Diverse interne verrichtingen en opnemingen uit reservefondsen	1	-	-1	-100%
08.21	Overgedragen overschot vorige boekjaren	-	-	-	-
08.22	Over te dragen tekort van het boekjaar	1 045	-	-1 045	-100%
<b>1</b>	<b>LOPENDE ONTVANGSTEN VAN GOEDEREN EN DIENSTEN (CONSUMPTIEBESTEDINGEN)</b>	<b>13 629</b>	<b>13 456</b>	<b>-173</b>	<b>-1%</b>
16	Verkoop van niet-duurzame goederen en diensten	13 629	13 456	-173	-1%
18	Ontvangsten afkomstig van wegen- en waterbouwkundige werken	-	-	-	-
19	Productie van investeringsgoederen in eigen beheer	-	-	-	-
<b>2</b>	<b>RENTEN EN INKOMSTEN UIT EIGENDOM</b>	<b>61</b>	<b>31</b>	<b>-30</b>	<b>-49%</b>
26	Rente van overheidsvorderingen	61	31	-30	-49%
28	Overige opbrengsten van vermogen	-	-	-	-
<b>3</b>	<b>INKOMENSOVERDRACHTEN VAN ANDERE SECTOREN</b>	<b>1 493</b>	<b>1 520</b>	<b>27</b>	<b>2%</b>
36	Indirecte belastingen en heffingen	-	-	-	-
37	Directe belastingen en bijdragen gestart aan de socialezekeringsinstellingen	-	-	-	-
38	Overige inkomensoverdrachten van bedrijven, financiële instellingen, vzw's t.b.v. de gezinnen en van gezinnen en ontvangen subsidies	410	414	4	1%
39	Inkomensoverdrachten van het buitenland	1 083	1 106	23	2%
<b>4</b>	<b>INKOMENSOVERDRACHTEN BINNEN DE OVERHEIDSECTOR</b>	<b>65 838</b>	<b>66 387</b>	<b>549</b>	<b>1%</b>
46	Inkomensoverdrachten binnen een institutionele groep	63 288	63 713	425	1%
46.10	Van de institutionele overheid (MVG + IVAzrp)	62 831	63 172	341	1%
46.20	Van niet-organieke begrotingsfondsen	-	-	-	-
46.30	Van een DAB	-	-	-	-
46.40	Van een VOI, IVAzrp, EVAzrp, SAR en EV	254	285	31	12%
46.50	Van onderwijsinstellingen van de institutionele overheid	119	162	43	36%
46.60	Van vzw's van de overheid	-	-	-	-
46.70	Van andere eenheden van de overheid	84	94	10	12%
47	Inkomensoverdrachten van de socialezekerheidsinstellingen	-	-	-	-
48	Inkomensoverdrachten van lokale overheden	63	135	72	114%
49	Inkomensoverdrachten van andere institutionele groepen (federale overheid, gemeenschappen, gewesten, gemeenschapscommissies)	2 487	2 539	52	2%
<b>5</b>	<b>KAPITAALOVERDRACHTEN VAN ANDERE SECTOREN</b>	<b>-</b>	<b>-</b>	<b>-</b>	<b>-</b>
56	Vermogensheffingen	-	-	-	-
57	Kapitaaloverdrachten van bedrijven en financiële instellingen (exclusief vermogensheffingen)	-	-	-	-
58	Kapitaaloverdrachten van vzw's t.b.v. de gezinnen en van gezinnen (exclusief vermogensheffingen)	-	-	-	-
59	Kapitaaloverdrachten van het buitenland	-	-	-	-
<b>6</b>	<b>KAPITAALOVERDRACHTEN BINNEN DE OVERHEIDSECTOR</b>	<b>2 147</b>	<b>2 198</b>	<b>51</b>	<b>2%</b>
66	Kapitaaloverdrachten binnen een institutionele groep	2 147	2 198	51	2%
66.11	Investeringsbijdragen van de institutionele overheid	2 147	2 198	51	2%
66.12	Overige kapitaaloverdrachten van de institutionele overheid	-	-	-	-
66.21	Investeringsbijdragen van niet-organieke begrotingsfondsen	-	-	-	-
66.22	Overige kapitaaloverdrachten van niet-organieke begrotingsfondsen	-	-	-	-
66.31	Investeringsbijdragen van een DAB	-	-	-	-
66.32	Overige kapitaaloverdrachten van een DAB	-	-	-	-
66.41	Investeringsbijdragen van een VOI, IVAzrp, EVAzrp, SAR en EV	-	-	-	-
66.42	Overige kapitaaloverdrachten van een VOI, IVAzrp, EVAzrp, SAR en EV	-	-	-	-
66.51	Investeringsbijdragen van onderwijsinstellingen van de institutionele overheid	-	-	-	-
66.52	Overige kapitaaloverdrachten van onderwijsinstellingen van de institutionele overheid	-	-	-	-
66.61	Investeringsbijdragen van vzw's van de overheid	-	-	-	-
66.62	Overige kapitaaloverdrachten van vzw's van de overheid	-	-	-	-
66.71	Investeringsbijdragen van andere eenheden van de overheid	-	-	-	-
66.72	Overige kapitaaloverdrachten van andere eenheden van de overheid	-	-	-	-
67	Kapitaaloverdrachten van de socialezekerheidsinstellingen	-	-	-	-
68	Kapitaaloverdrachten van lokale overheden	-	-	-	-
69	Kapitaaloverdrachten van andere institutionele groepen (federale overheid, gemeenschappen, gewesten, gemeenschapscommissies)	-	-	-	-
<b>7</b>	<b>DESINVESTERINGEN</b>	<b>-</b>	<b>-</b>	<b>-</b>	<b>-</b>
76	Verkoop van onroerende goederen in het binnenland	-	-	-	-
77	Verkoop van overige investeringsgoederen, waaronder immateriële goederen	-	-	-	-
78	Voorraadverminderingen	-	-	-	-
<b>8</b>	<b>KREDIETAFLOSSINGEN EN VEREFFENINGEN VAN DEELNEMINGEN; ANDERE FINANCIËLE PRODUCTEN</b>	<b>-</b>	<b>1</b>	<b>1</b>	<b>-</b>
86	Kredietaflossingen door en vereffeningen van deelnemingen in bedrijven en financiële instellingen en andere financiële producten	-	1	1	-
87	Kredietaflossingen door vzw's t.b.v. de gezinnen en door gezinnen	-	-	-	-
88	Kredietaflossingen door en vereffening van deelnemingen in het buitenland	-	-	-	-
89	Kredietaflossingen binnen de overheidssector	-	-	-	-
<b>9</b>	<b>OVERHEIDSSCHULD</b>	<b>-</b>	<b>-</b>	<b>-</b>	<b>-</b>
96	Opbrengst van leningen met een looptijd van meer dan één jaar	-	-	-	-
97	Aanmuntingen	-	-	-	-
98	Verhoging van het eigen vermogen	-	-	-	-
99	Opbrengst van voorschotten	-	-	-	-
	<b>TOTAAL ONTVANGSTEN</b>	<b>84 214</b>	<b>83 593</b>	<b>-621</b>	<b>-1%</b>

Nr. definitief	455645523	VO 14			
ESR code	ESR Beschrijving	Begroting	Eindtoestand	Afwijking Absoluut	Afwijking Procentueel
<b>0</b>	<b>NIET- VERDEELDE UITGAVEN</b>	<b>2 644</b>	<b>3 071</b>	<b>427</b>	<b>16%</b>
01	Uitgaven te verdelen over de hoofdgroepen 1 tot en met 9	-	-	-	-
03	Interne verrichtingen	2 644	3 071	427	16%
03.10	Diverse interne verrichtingen en spijzigen van reservefondsen	-	-	-	-
03.21	Overgedragen tekort vorige boekjaren	2 644	2 644	-	0%
03.22	Over te dragen overschot van het boekjaar	-	427	427	-
04	Annuititeiten met betrekking tot financiële leasing	-	-	-	-
<b>1</b>	<b>LOPENDE UITGAVEN VOOR GOEDEREN EN DIENSTEN (CONSUMPTIEBESTEDINGEN)</b>	<b>76 681</b>	<b>76 178</b>	<b>-503</b>	<b>-1%</b>
11	Lonen en sociale lasten	60 571	60 818	247	0%
12	Aankoop van niet-duurzame goederen en diensten	16 110	15 360	-750	-5%
14	Herstel en niet-waardevermeerderend onderhoud van wegen- en waterbouwkundige werken	-	-	-	-
<b>2</b>	<b>RENTEN EN HUURGELDEN VAN GRONDEN</b>	<b>376</b>	<b>376</b>	<b>-</b>	<b>0%</b>
21	Rente op overheidsschuld	376	376	-	0%
24	Huurgelden van gronden	-	-	-	-
25	Uitbetaalde dividenden	-	-	-	-
<b>3</b>	<b>INKOMENSOVERDRACHTEN AAN ANDERE SECTOREN</b>	<b>630</b>	<b>776</b>	<b>146</b>	<b>23%</b>
31	Exploitatiesubsidies	-	-	-	-
32	Inkomensoverdrachten, die geen exploitatiesubsidies zijn, aan bedrijven en financiële instellingen	-	-	-	-
33	Inkomensoverdrachten aan vzw's t.b.v. de gezinnen	-	-	-	-
34	Inkomensoverdrachten aan gezinnen	630	776	146	23%
35	Inkomensoverdrachten aan het buitenland	-	-	-	-
<b>4</b>	<b>INKOMENSOVERDRACHTEN BINNEN DE OVERHEIDSECTOR</b>	<b>-</b>	<b>-</b>	<b>-</b>	<b>-</b>
41	Inkomensoverdrachten binnen een institutionele groep	-	-	-	-
41.10	Aan de institutionele overheid (MVG + IVAzrp)	-	-	-	-
41.20	Aan niet-organieke begrotingsfondsen	-	-	-	-
41.30	Aan een DAB	-	-	-	-
41.40	Aan een VOI, IVAzrp, EVAzrp, SAR en EV	-	-	-	-
41.50	Aan onderwijsinstellingen van de institutionele overheid	-	-	-	-
41.60	Aan vzw's van de overheid	-	-	-	-
41.70	Aan andere eenheden van de overheid	-	-	-	-
42	Inkomensoverdrachten aan de socialezekerheidsinstellingen	-	-	-	-
43	Inkomensoverdrachten aan lokale overheden	-	-	-	-
44	Inkomensoverdrachten aan het gesubsidieerd autonoom onderwijs	-	-	-	-
45	Inkomensoverdrachten aan andere institutionele groepen (federale overheid, gemeenschappen, gewesten, gemeenschapscommissies)	-	-	-	-
<b>5</b>	<b>KAPITAALOVERDRACHTEN AAN ANDERE SECTOREN</b>	<b>-</b>	<b>-</b>	<b>-</b>	<b>-</b>
51	Kapitaaloverdrachten aan bedrijven en financiële instellingen	-	-	-	-
52	Kapitaaloverdrachten aan vzw's t.b.v. de gezinnen	-	-	-	-
53	Kapitaaloverdrachten aan gezinnen	-	-	-	-
54	Kapitaaloverdrachten aan het buitenland	-	-	-	-
<b>6</b>	<b>KAPITAALOVERDRACHTEN BINNEN DE OVERHEIDSECTOR</b>	<b>-</b>	<b>-</b>	<b>-</b>	<b>-</b>
61	Kapitaaloverdrachten binnen een institutionele groep	-	-	-	-
61.11	Investeringsbijdragen aan de institutionele overheid (MVG + IVAzrp)	-	-	-	-
61.12	Overige kapitaaloverdrachten aan de institutionele overheid (MVG + IVAzrp)	-	-	-	-
61.21	Investeringsbijdragen aan niet-organieke begrotingsfondsen	-	-	-	-
61.22	Overige kapitaaloverdrachten aan niet-organieke begrotingsfondsen	-	-	-	-
61.31	Investeringsbijdragen aan een DAB	-	-	-	-
61.32	Overige kapitaaloverdrachten aan een DAB	-	-	-	-
61.41	Investeringsbijdragen aan een VOI, IVAzrp, EVAzrp, SAR en EV	-	-	-	-
61.42	Overige kapitaaloverdrachten aan een VOI, IVAzrp, EVAzrp, SAR en EV	-	-	-	-
61.51	Investeringsbijdragen aan onderwijsinstellingen van de institutionele overheid	-	-	-	-
61.52	Overige kapitaaloverdrachten aan onderwijsinstellingen van de institutionele overheid	-	-	-	-
61.61	Investeringsbijdragen aan vzw's van de overheid	-	-	-	-
61.62	Overige kapitaaloverdrachten aan vzw's van de overheid	-	-	-	-
61.71	Investeringsbijdragen aan andere eenheden van de overheid	-	-	-	-
61.72	Overige kapitaaloverdrachten aan andere eenheden van de overheid	-	-	-	-
62	Kapitaaloverdrachten aan de socialezekerheidsinstellingen	-	-	-	-
63	Kapitaaloverdrachten aan lokale overheden	-	-	-	-
64	Kapitaaloverdrachten aan het gesubsidieerd autonoom onderwijs	-	-	-	-
65	Kapitaaloverdrachten aan andere institutionele groepen (federale overheid, gemeenschappen, gewesten, gemeenschapscommissies)	-	-	-	-
<b>7</b>	<b>INVESTERINGEN</b>	<b>3 049</b>	<b>2 358</b>	<b>-691</b>	<b>-23%</b>
71	Aankoop van gronden en gebouwen in het binnenland	-	-	-	-
72	Nieuwbouw van gebouwen	769	428	-341	-44%
73	Wegen- en waterbouwkundige werken	-	-	-	-
74	Verwerving van overige investeringsgoederen, waaronder immateriële goederen	2 280	1 930	-350	-15%
75	Voorraadtoename	-	-	-	-
<b>8</b>	<b>KREDIETVERLENINGEN EN DEELNEMINGEN; ANDERE FINANCIËLE PRODUCTEN</b>	<b>-</b>	<b>-</b>	<b>-</b>	<b>-</b>
81	Kredietverleningen aan en deelnemingen in bedrijven en financiële instellingen en andere financiële producten	-	-	-	-
82	Kredietverleningen aan vzw's t.b.v. de gezinnen	-	-	-	-
83	Kredietverleningen aan gezinnen	-	-	-	-
84	Kredietverleningen aan en deelnemingen in het buitenland	-	-	-	-
85	Kredietverleningen binnen de overheidssector	-	-	-	-
<b>9</b>	<b>OVERHEIDSSCHULD</b>	<b>834</b>	<b>834</b>	<b>-</b>	<b>0%</b>
91	Aflossingen van leningen met een looptijd van meer dan één jaar	834	834	-	0%
92	Ontmuntingen	-	-	-	-
93	Verlaging van het eigen vermogen	-	-	-	-
94	Terugbetaling van voorschotten	-	-	-	-
	<b>TOTAAL UITGAVEN</b>	<b>84 214</b>	<b>83 593</b>	<b>-621</b>	<b>-1%</b>
	<b>Evenwicht Totale Ontvangsten vs Uitgaven: moet 0 zijn</b>	<b>-</b>	<b>-</b>	<b>-</b>	<b>-</b>
	ESR-ontvangsten	17 733	17 681	-52	0%
	ESR-uitgaven	80 736	79 688	-1 048	-1%
	ESR-vorderingensaldo	-63 003	-62 007	996	2%
	Begrotingssaldo: opbouw (+) / intering (-)	1 599	3 071	1 472	92%

Nr.	455645523	VO 14
-----	-----------	-------

definitief					
ESR code	ESR Beschrijving	Begroting	Eindtoestand	Afwijking Absoluut	Afwijking Procentueel

ESR code	ESR Beschrijving	Begroting	Eindtoestand	Afwijking Absoluut	Afwijking Procentueel
	<b>Totaal Ontvangsten</b>	<b>84 214</b>	<b>83 593</b>	<b>-621</b>	<b>-1%</b>
ESR 9	<i>Leningen</i>	-	-	-	
ESR 8	<i>KVD</i>	-	1	1	
46.1-66.1	<i>Toelage MVG</i>	64 978	65 370	392	1%
ESR 46.3-7 en ESR 66.3-7	<i>Toelagen DAB, RP</i>	457	541	84	18%
ESR 08.21	<i>Overgedragen overschot</i>	-	-	-	
ESR 08.22	<i>Over te dragen tekort</i>	1 045	-	-1 045	-100%
ESR 08.10	<i>Interne Verrichtingen</i>	1	-	-1	-100%
	<b>Totaal ESR-gecorrigeerde ontvangsten</b>	<b>17 733</b>	<b>17 681</b>	<b>-52</b>	<b>0%</b>
	<b>Totaal Uitgaven</b>	<b>84 214</b>	<b>83 593</b>	<b>-621</b>	<b>-1%</b>
ESR 9	<i>Aflossing Schuld</i>	834	834	-	0%
ESR 8	<i>KVD</i>	-	-	-	
41.1-61.1	<i>Toelage MVG</i>	-	-	-	
ESR 41.3-7 en ESR 61.3-7	<i>Toelagen DAB, RP</i>	-	-	-	
ESR 03.22	<i>Over te dragen overschot</i>	-	427	427	
ESR 03.21	<i>Overgedragen tekort</i>	2 644	2 644	-	0%
ESR 03.10	<i>Interne verrichtingen</i>	-	-	-	
	<b>Totaal ESR-gecorrigeerde uitgaven</b>	<b>80 736</b>	<b>79 688</b>	<b>-1 048</b>	<b>-1%</b>
	<b>Begrotingssaldo: opbouw (+) / intering (-)</b>	<b>1 599</b>	<b>3 071</b>	<b>1 472</b>	<b>92%</b>
	<b>ESR-Vorderingensaldo</b>	<b>-63 003</b>	<b>-62 007</b>	<b>996</b>	<b>2%</b>





Nr.	455645523	VO 16
-----	-----------	-------

definitief

**SUBSIDIES AAN LOKALE BESTUREN**

KBO nr	Begunstigde	ESR code	Totaal bedrag subsidie
<b>TOTAAL</b>			-

definitief

**KRUISTABEL ESR-COFOG OVER DE UITVOERINGSREKENING VAN DE UITGAVENBEGROTING VAN HET JAAR**

ESR / COFOG	te verdelen	00000	01.71.0 Verrichtingen in verband met interestlaste n van de overheidssch uld	01.72.0 Aflossing en opnemng van schuld in euro	09.41.0 Eerste cyclus van het tertiair onderwijs	maak uw keuze	maak uw keuze	maak uw keuze	maak uw keuze	maak uw keuze	TOTAAL
01.00	-	-									-
03.10	-	-									-
03.21	-	2 644									2 644
03.22	-	427									427
04.00	-	-									-
11.11	-	-			47 898						47 898
11.12	-	-			5 971						5 971
11.20	-	-			6 949						6 949
11.31	-	-									-
11.32	-	-									-
11.33	-	-									-
11.40	-	-									-
12.11	-	-			15 108						15 108
12.12	-	-			148						148
12.21	-	-									-
12.22	-	-									-
12.50	-	-			104						104
14.10	-	-									-
14.20	-	-									-
21.10	-	-	376								376
21.20	-	-	-								-
21.30	-	-	-								-
21.40	-	-	-								-
21.50	-	-	-								-
21.60	-	-	-								-
24.10	-	-									-
24.20	-	-									-
25.00	-	-									-
31.11	-	-									-
31.12	-	-									-
31.21	-	-									-
31.22	-	-									-
31.31	-	-									-
31.32	-	-									-
31.40	-	-									-
32.00	-	-									-
33.00	-	-									-
34.10	-	-									-
34.20	-	-									-
34.31	-	-			776						776
34.32	-	-									-
34.41	-	-									-
34.42	-	-									-
34.50	-	-									-
35.10	-	-									-
35.20	-	-									-
35.30	-	-									-
35.40	-	-									-
35.50	-	-									-
35.60	-	-									-
41.10	-	-									-
41.20	-	-									-
41.30	-	-									-
41.40	-	-									-
41.50	-	-									-
41.60	-	-									-
41.70	-	-									-
42.10	-	-									-
42.20	-	-									-
42.30	-	-									-
42.40	-	-									-
42.50	-	-									-
42.60	-	-									-
42.70	-	-									-
42.80	-	-									-
42.90	-	-									-
43.11	-	-									-
43.12	-	-									-
43.13	-	-									-
43.14	-	-									-
43.15	-	-									-
43.16	-	-									-
43.21	-	-									-
43.22	-	-									-
43.23	-	-									-
43.24	-	-									-
43.25	-	-									-
43.26	-	-									-
43.40	-	-									-
43.51	-	-									-
43.52	-	-									-
43.53	-	-									-
43.54	-	-									-
43.59	-	-									-
44.10	-	-									-
44.20	-	-									-
44.30	-	-									-
44.40	-	-									-
45.11	-	-									-
45.12	-	-									-
45.13	-	-									-
45.24	-	-									-
45.25	-	-									-
45.26	-	-									-
45.34	-	-									-
45.35	-	-									-
45.40	-	-									-
45.50	-	-									-
51.11	-	-									-
51.12	-	-									-
51.21	-	-									-
51.22	-	-									-
51.30	-	-									-
51.40	-	-									-
52.10	-	-									-
52.20	-	-									-
53.10	-	-									-
53.20	-	-									-
54.11	-	-									-
54.12	-	-									-

definitief

KRUISTABEL ESR-COFOG OVER DE UITVOERINGSREKENING VAN DE UITGAVENBEGROTING VAN HET JAAR

ESR / COFOG	te verdelen	00000	01.71.0 Verrichtingen in verband met interestlaste n van de overheidssch uld	01.72.0 Aflossing en opnemng van schuld in euro	09.41.0 Eerste cyclus van het tertiair onderwijs	maak uw keuze	maak uw keuze	maak uw keuze	maak uw keuze	maak uw keuze	TOTAAL
54.21	-										-
54.22	-										-
54.31	-										-
54.32	-										-
54.41	-										-
54.42	-										-
54.51	-										-
54.52	-										-
54.61	-										-
54.62	-										-
61.11	-										-
61.12	-										-
61.21	-										-
61.22	-										-
61.31	-										-
61.32	-										-
61.41	-										-
61.42	-										-
61.51	-										-
61.52	-										-
61.61	-										-
61.62	-										-
61.71	-										-
61.72	-										-
62.10	-										-
62.20	-										-
63.11	-										-
63.12	-										-
63.21	-										-
63.22	-										-
63.41	-										-
63.42	-										-
63.51	-										-
63.52	-										-
63.53	-										-
63.54	-										-
63.59	-										-
64.10	-										-
64.20	-										-
65.11	-										-
65.12	-										-
65.13	-										-
65.24	-										-
65.25	-										-
65.26	-										-
65.34	-										-
65.35	-										-
65.40	-										-
65.50	-										-
71.11	-										-
71.12	-										-
71.21	-										-
71.22	-										-
71.31	-										-
71.32	-										-
72.00	-				428						428
72.90	-										-
73.10	-										-
73.20	-										-
73.30	-										-
73.40	-										-
73.90	-										-
74.10	-										-
74.22	-				1 575						1 575
74.30	-										-
74.40	-				355						355
74.50	-										-
74.60	-										-
74.70	-										-
74.80	-										-
74.90	-										-
75.00	-										-
81.11	-										-
81.12	-										-
81.21	-										-
81.22	-										-
81.31	-										-
81.32	-										-
81.41	-										-
81.42	-										-
81.51	-										-
81.52	-										-
81.61	-										-
81.62	-										-
81.70	-										-
81.80	-										-
82.00	-										-
82.10	-										-
83.00	-										-
83.10	-										-
84.11	-										-
84.12	-										-
84.13	-										-
84.14	-										-
84.15	-										-
84.16	-										-
84.17	-										-
84.21	-										-
84.22	-										-
84.23	-										-
84.24	-										-
84.30	-										-
85.11	-										-
85.12	-										-
85.13	-										-
85.14	-										-
85.15	-										-
85.16	-										-
85.17	-										-
85.20	-										-



definitief

**KRUISTABEL ESR-COFOG OVER DE UITVOERINGSREKENING VAN DE UITGAVENBEGROTING VAN HET JAAR**

ESR / COFOG	te verdelen	00000	01.71.0 Verrichtingen in verband met interestlaste n van de overheidssch uld	01.72.0 Aflossing en opnemng van schuld in euro	09.41.0 Eerste cyclus van het tertiair onderwijs	maak uw keuze	maak uw keuze	maak uw keuze	maak uw keuze	maak uw keuze	TOTAAL
85.31	-										-
85.32	-										-
85.34	-										-
85.35	-										-
85.40	-										-
85.50	-										-
85.61	-										-
85.62	-										-
85.63	-										-
85.64	-										-
85.65	-										-
85.71	-										-
85.72	-										-
85.73	-										-
85.74	-										-
85.75	-										-
91.10				834							834
91.20				-							-
91.30				-							-
91.31				-							-
91.32				-							-
91.33				-							-
91.34				-							-
91.35				-							-
91.40				-							-
91.70				-							-
92.00	-										-
93.00	-										-
94.00	-										-
<b>TOTAAL</b>	-	<b>3 071</b>	<b>376</b>	<b>834</b>	<b>79 312</b>	-	-	-	-	-	<b>83 593</b>

definitief

### DETAIL VAN DE RESERVEFONDSEN RECHTSPERSONEN

gebaseerd op art. 40 §2 van het Rekendecreet

Decretale basis

Naam fonds

	Initiële begroting	Laatste begroting	Uitvoering
<b>Beginsaldo (+)</b>			
<b>Toevoeging (03.10.2) (+)</b>	-	-	-
Oorsprong (ESR-code)			
<b>Opneming (08.10.2) (+)</b>	-	-	-
Aanwending (ESR-code)			
<b>Eindsaldo</b>	-	-	-

Decretale basis

Naam fonds

	Initiële begroting	Laatste begroting	Uitvoering
<b>Beginsaldo (+)</b>			
<b>Toevoeging (03.10.2) (+)</b>	-	-	-
Oorsprong (ESR-code)			
<b>Opneming (08.10.2) (+)</b>	-	-	-
Aanwending (ESR-code)			
<b>Eindsaldo</b>	-	-	-

## AANSLUITING ECONOMISCH- MET BEGROTINGSRESULTAAT

gebaseerd op art. 42, §1, 6° van het VCO-decreet

	code	Boekjaar
<b>Te bestemmen bedrijfseconomisch resultaat (+/-)</b>	9905	<b>2 005</b>

### Verrichtingen zonder impact op het begrotingsresultaat

Afschrijvingen en waardeverminderingen op vast activa (+)	630	5 098
Waardeverminderingen op voorraden, bestellingen in uitvoering en handelsvorderingen (+)	631/4	-
Voorzieningen voor risico's en kosten (+)	635/8	-578
Terugneming van afschrijvingen en van waardeverminderingen op immateriële en materiële vaste activa (-)	760	-
Terugneming van voorzieningen voor uitzonderlijke risico's en kosten (-)	7620	-
Terugneming van waardevermindering op financiële vaste activa(-)	761	-
Terugneming van voorzieningen voor uitzonderlijke financiële risico's en kosten (-)	7621	-
Niet-recurrente afschrijvingen en waardeverminderingen op oprichtingskosten, op immateriële en materiële vaste activa (+)	660	-
Voorzieningen voor uitzonderlijke bedrijfsrisico's en -kosten: toevoegingen (bestedingen) (+)/(-)	6620	-
Waardeverminderingen op fin vaste activa (+)	661	-
Voorzieningen voor uitzonderlijke financiële risico's en kosten: toevoegingen (bestedingen) (+)/(-)	6621	-
Meerwaarden bij de realisatie van immateriële en materiële vaste activa (-)	7630	-
Meerwaarden bij de realisatie van financiële vaste activa (-)	7631	-
Minderwaarden bij de realisatie van immateriële en materiële vaste activa (+)	6630	-
Minderwaarden bij de realisatie van financiële vaste activa (+)	6631	-
Meerwaarde op de courante realisatie van materiële vaste activa (-)	741	-1
Minderwaarde op de courante realisatie van materiële vaste activa (+)	641	-
Mutatie voorziening niet-opgenomen vakantiedagen (-/+)	635/8	-
Verrekening kapitaalsubsidies eigen investeringenIn resultaat genomen kapitaalsubsidie (-)	753	-1 238
<i>Andere (nader toe te lichten)</i>		
<i>Afrondingsverschillen</i>		2
.....		
.....		
.....		
.....		
.....		

### Verrichtingen met uitsluitend impact op het begrotingsresultaat (niet op bedrijfseconomisch resultaat)

Investeringen in immateriële en materiële vaste activa (-)	ESR 71/4	-2 358
Kapitaalverstekkingen van het boekjaar en aankopen van aandelen en obligaties (-)	ESR 81/5	-
Correctie op ESR 81.70 mbt rente op SWAPs (+)	ESR 81.70	-
Verkopen op materiële en immateriële vaste activa (+)	ESR 76/7	-
Terugbetalingen van kapitaalverstekkingen van het boekjaar en verkopen van aandelen en obligaties (+)	ESR 86/9	1
Correctie op ESR 86.70 mbt rente op SWAPs (-)	ESR 86.70	-
Nieuw aangegane leningen van het boekjaar (+)	ESR 96	-
Afbetaling kapitaalgedeelte lening (-)	ESR 91	-834
Aangaan kapitaalverhoging in cash (+)	ESR 98	-
Terugbetalingen kapitaal of uitgiftepremies in cash (-)	ESR 93	-
Ontvangen voorschotten (+)	ESR 99	-
Terugbetalingen van voorschotten (-)	ESR 94	-
Diverse interne verrichtingen en opnemingen uit reservefondsen (+)	ESR 08.10	-
Diverse interne verrichtingen en spijzigen van reservefondsen (-)	ESR 03.10	-
Nieuw toegekende kapitaalsubsidies eigen investeringen (+)	VO 6.8	974
<i>Andere (nader toe te lichten)</i>		
.....		
.....		
.....		
.....		
.....		

### Begrotingsresultaat

VO 14	berekend na aansluiting	<b>3 071</b>
	Begrotingssaldo: opbouw (+) / intering (-)	<b>3 071</b>

definitief

**TOELICHTINGEN BIJ DE JAARRAPPORTERING EN ANDERE VERSLAGEN**Activiteitenverslag

Het activiteitenverslag wordt in een **afzonderlijk** document **toegevoegd** volgens de voorziene procedure.

Verslag van de Commissarissen

Indien de rekening wordt gereviseerd door een revisor/Commissaris, gelieve het verslag (Single Audit / Management Letter) in een **afzonderlijk** document **per e-mail** over te maken volgens de voorziene procedure.

Verslag Regeringscommissaris

Indien de rekening wordt gereviseerd door een regeringsafgevaardigde/-commissaris, gelieve het verslag in een **afzonderlijk** document **per e-mail** over te maken volgens de voorziene procedure.

Toelichting bij de begrotingsuitvoering

In een afzonderlijk toegevoegd bestand komt conform artikel 42, 3° en 4° van de Vlaamse Codex Overheidsfinanciën van 29 maart 2019 de toelichting bij de balans, resultatenrekening en toelichting over de definitieve begroting en over de beleids- en begrotingsuitvoering.

De toelichting moet commentaar bevatten waarin een getrouw beeld wordt gegeven van gang van zaken van het boekjaar, daaraan toegevoegd, gebeurtenissen na balansdatum tot en met indiening.

Doelstellingen:

- Feiten en gebeurtenissen in ruimere dan financiële context plaatsen;
- Werkelijk beeld geven van gebeuren binnen onderneming.

Verder wordt bij de vermelde gegevens in VO 1 tot en met VO 4 additionele informatie, uitleg of verklaringen gegeven voor zover de ertoe behorende detaillering in VO 6 tot en met VO 19 dit nog niet bevat.

## Waarderingsregels UC Leuven vzw

De Raad van bestuur heeft op 22/10/2018 onderstaande waarderingsregels goedgekeurd met toepassing vanaf 01/01/2018.

<b>Aard van de investering</b> Een uitgave wordt als een investering beschouwd en op het actief van de balans geboekt indien: <ol style="list-style-type: none"> <li>1. de aanschaffingswaarde meer dan 600 euro bedraagt</li> <li>2. de levensduur meer dan één jaar bedraagt</li> </ol>	<b>Afschrijvingstermijn</b>
Immateriële vaste activa (concessies, octrooien, licenties en soortgelijke rechten)	3 jaar
Terreinen	geen
Gebouwen	33 jaar
Modulaire units (prefabs)	5 of 10 jaar afhankelijk van de levensduur
Inrichting van gebouwen (onroerend door bestemming: installaties, meubilair, materiaal, ...)	10 of 20 jaar afhankelijk van de levensduur
Installaties, machines en uitrusting (roerend)  Informatica apparatuur	5 of 10 jaar afhankelijk van de levensduur  3 jaar
Meubilair	10 jaar
Beursstanden	3 jaar
Rollend materieel	5 jaar
<u>Erfpachtcontracten</u> Erfpachtcontracten worden geactiveerd indien de periodieke erfpachtvergoedingen, buiten de rente, de volledige wedersamenstelling dekken van het kapitaal dat de erfpachtgever in het gebouw heeft geïnvesteerd. De afschrijvingsduur bedraagt 33 jaar (= de afschrijvingsduur van gebouwen) verminderd met het aantal jaren dat het gebouw reeds in gebruik is.	
<u>Investeringsmiddelen hogescholen</u> De passiefrekening " <b>Kapitaalsubsidies</b> " wordt, afhankelijk van de bestemming van de ontvangen subsidies, als volgt in het resultaat verwerkt: <ul style="list-style-type: none"> <li>• Investeringsubsidies voor gebouwen of andere vaste activa: volgens hetzelfde afschrijvingsritme als dat van toepassing op de onderliggende activa.</li> <li>• Investeringsubsidies voor terreinen worden niet in het resultaat opgenomen.</li> </ul> Subsidies ontvangen voor <b>intrestaflossingen</b> van leningen worden aanzien als een intrestsubsidie en worden opgenomen in de financiële opbrengsten.  Subsidies ontvangen voor <b>kapitaalaflossingen</b> van leningen worden opgenomen in de uitzonderlijke opbrengsten.	

De voorziening voor groot onderhoud en herstellingen aan gebouwen is gebaseerd op een onderhoudsplan, opgesteld door de facilitaire dienst. Het onderhoudsplan geeft een inschatting van de uit te voeren werken gedurende de volgende 10 jaren.

Op basis van dit onderhoudsplan wordt de voorziening voor groot onderhoud en herstellingen berekend aan de hand van volgende staffel:

jaar X+1: 100% van de voorziene kosten voor dat jaar  
jaar X+2: 90% van de voorziene kosten voor dat jaar  
jaar X+3: 80% van de voorziene kosten voor dat jaar  
jaar X+4: 70% van de voorziene kosten voor dat jaar  
jaar X+5: 60% van de voorziene kosten voor dat jaar  
jaar X+6: 50% van de voorziene kosten voor dat jaar  
jaar X+7: 40% van de voorziene kosten voor dat jaar  
jaar X+8: 30% van de voorziene kosten voor dat jaar  
jaar X+9: 20% van de voorziene kosten voor dat jaar  
jaar X+10: 10% van de voorziene kosten voor dat jaar

Jaarlijks wordt, in functie van de begrotingsopmaak, het onderhoudsplan geactualiseerd voor de volgende 10 jaar.

Omdat er twee verschillende manieren zijn om grote werken aan gebouwen boekhoudkundig te verwerken, enerzijds via de voorziening groot onderhoud en anderzijds via investeringen, geven we hieronder de definitie van beiden zoals ze wordt toegepast in UC Leuven vzw en UC Limburg vzw.

**De voorziening grote onderhoudswerken** is de aanleg van een voorziening voor uitvoering van grote herstellings- en onderhoudswerken aan gebouwen, noodzakelijk voor de instandhouding van deze gebouwen: Deze werken zijn steeds in onroerende staat. De infrastructuur of de delen van het gebouw die hersteld of vervangen worden, zijn reeds aanwezig in het gebouw.

**Investerings** zijn nieuwe aanschaffingen met een meerwaarde voor de gebouwen. Met meerwaarde bedoelen we een uitbreiding van de faciliteiten of voorzieningen van een gebouw.

We proberen het onderscheid duidelijk te maken a.d.h.v. enkele voorbeelden.

Voorbeelden van werken opgenomen in de voorziening groot onderhoud:

1. Herstelling van daken.
2. Schilderwerken.
3. Vervanging van ventilatie indien deze reeds aanwezig is in het gebouw.
4. Vervanging van ramen.

Voorbeelden van investeringen in

gebouwen:

- Aanschaf van een brandmeldinstallatie indien deze nog **niet** aanwezig is.
- Plaatsing van ventilatie indien deze nog **niet** aanwezig is in het gebouw.
- Vervanging van manuele deuren door automatische deuren. Het betreft hier een uitbreiding van de faciliteiten.
- Volledige ombouw van een stookplaats van stookolie naar aardgas.

Investerings en voorzieningen groot onderhoud zorgen boekhoudkundig beiden voor een kostenspreiding in de tijd. Bij investeringen gebeurt de kostenspreiding na aanschaf via afschrijvingen. Bij voorzieningen worden periodieke toekomstige werken geraamd en worden deze kosten gespreid in het resultaat verwerkt alvorens de uitgaven uitgevoerd worden.

UC Leuven start vanaf boekjaar 2018 ook met de toepassing van de voorziening voor groot onderhoud en herstellingen aan gebouwen.

Subsidies worden geboekt volgens het principe van accrual accounting. Deze waarderingsmethode houdt in dat de transacties in de jaarrekening worden verwerkt wanneer zij zich voordoen, niet wanneer de daadwerkelijke in- of uitgaande kasstromen plaatsvinden. Via deze waarderingsmethode wordt het overeenstemmingsprincipe gerespecteerd: de opbrengsten worden aan dezelfde periode toegerekend als de kosten die gemaakt werden om deze opbrengsten te realiseren. De te verwachten subsidies worden bijgevolg opgenomen in de jaarrekening in dezelfde periode als de onderliggende kosten. Er zal steeds rekening gehouden worden met het voorzichtigheidsprincipe waardoor, bij onzekerheid over volledige ontvangst, slechts een bepaald percentage van de te verwachten subsidies zal geboekt worden.

#### Bestemd fonds voor onderzoeksprojecten

Er wordt een bestemd fonds aangelegd voor PWO middelen en eigen middelen, gereserveerd voor onderzoek, indien deze middelen niet besteed werden in datzelfde boekjaar. Bij de besteding van deze onderzoeksmiddelen in een volgend boekjaar is er een terugname van het bestemd fonds.

Omschrijving en geraamd bedrag van belangrijke hangende geschillen en andere belangrijke verplichtingen die niet opgenomen zijn in de officiële toelichting bij de jaarrekening

Hangende geschillen (in zover hiervoor reeds geen voorziening werd aangelegd)  
\*Geschil met aannemer (voorziening voor advocaatkosten & claim aangelegd)

Verplichtingen uit gebruiksrechten op lange termijn (erfpacht) Diverse erfpachtcontracten met betaling beperkte canon:

Geen wedersamenstelling van het kapitaal

\*Contract met Heilig Hart Instituut: 29.194

\*Contract met vzw ACW: 7.285

\*Contract met KU Leuven: 3.230

Verbintenis buiten balans: Gebouw Comenius, Tiensevest Leuven. Er is een erfpachtcontract met AGSL (vzw van stad Leuven die het patrimonium beheert) dat wij dit gebouw op 1/7/2017 in erfpacht geven mits een jaarlijkse canon van 100.000 euro.

Opmerking betreffende de sociale balans

Het personeel betaald door het Agentschap voor Hoger Onderwijs en Volwassenenonderwijs is niet opgenomen in de sociale balans. De personeelskost in de resultatenrekening bevat zowel het statutair als niet statutair personeel. Bijgevolg kan geen relatie gelegd worden tussen de personeelskost in de resultatenrekening enerzijds en de personeelsgegevens uit de sociale balans anderzijds.

**LIJST VAN DE BESTUURDERS EN COMMISSARISSEN EN VERKLARING BETREFFENDE  
EEN AANVULLENDE OPDRACHT VOOR NAZICHT OF CORRECTIE**

**LIJST VAN DE BESTUURDERS EN COMMISSARISSEN**

VOLLEDIGE LIJST met naam, voornamen, beroep, woonplaats (adres, nummer, postnummer en gemeente) en functie in de vereniging of stichting

**Jans Anny**

bestuurder

Geldenaaksebaan 335

3001 Heverlee

BELGIË

Begin van het mandaat : 2014-10-01

Einde van het mandaat : 2024-10-31

Bestuurder

**Ooms Arjan**

Student UCLL

Geldenaaksebaan 335

3001 Heverlee

BELGIË

Begin van het mandaat : 2022-11-01

Einde van het mandaat : 2023-10-31

Bestuurder

**Blarings Brenda**

Student

Geldenaaksebaan 335

3001 Heverlee

BELGIË

Begin van het mandaat : 2022-11-01

Einde van het mandaat : 2023-10-31

Bestuurder

**Van Geet Christel**

Vicerector

Geldenaaksebaan 335

3001 Heverlee

BELGIË

Begin van het mandaat : 2017-11-07

Einde van het mandaat : 2027-11-03

Bestuurder

**Degreef Dominique**

raadsheer

Geldenaaksebaan 335

3001 Heverlee

BELGIË

Begin van het mandaat : 2020-04-01

Einde van het mandaat : 2025-03-31

Bestuurder

**Baert Frank**

bestuurder

Geldenaaksebaan 335

3001 Heverlee

BELGIË

Begin van het mandaat : 2020-11-09

Einde van het mandaat : 2025-11-08

Bestuurder

**Clerix Ivo**

ondernemer

Geldenaaksebaan 335

3001 Heverlee

BELGIË

Begin van het mandaat : 2020-11-01

Einde van het mandaat : 2025-10-31

Bestuurder

**Schrijnemakers Jan**

bestuurder

Geldenaaksebaan 335

3001 Heverlee

BELGIË

Begin van het mandaat : 2014-09-01

Einde van het mandaat : 2024-08-31

Voorzitter van de Raad van Bestuur



**Clijsters Jozef**

bestuurder

Geldenaaksebaan 335

3001 Heverlee

BELGIË

Begin van het mandaat : 2013-01-01

Einde van het mandaat : 2027-12-31

Ondervoorzitter van de Raad van Bestuur

**Vandewalle Marc**

Algemeen directeur - afgevaardigd bestuurder

Geldenaaksebaan 335

3001 Heverlee

BELGIË

Begin van het mandaat : 2017-01-01

Einde van het mandaat : 2026-12-31

Bestuurder

**Molemans Maria**

bestuurder

Geldenaaksebaan 335

3001 Heverlee

BELGIË

Begin van het mandaat : 2020-04-11

Einde van het mandaat : 2025-04-10

Bestuurder

**Vael Marianna**

bestuurder

Geldenaaksebaan 335

3001 Heverlee

BELGIË

Begin van het mandaat : 2013-01-01

Einde van het mandaat : 2027-12-31

Bestuurder

**Baelmans Martine**

Vicerector

Geldenaaksebaan 335

3001 Heverlee

BELGIË

Begin van het mandaat : 2017-11-07

Einde van het mandaat : 2027-11-06

Bestuurder

**Haest Roger**

bestuurder

Geldenaaksebaan 335

3001 Heverlee

BELGIË

Begin van het mandaat : 2013-01-01

Einde van het mandaat : 2027-12-31

Bestuurder

**EY Bedrijfsrevisoren BV (B160), vertegenwoordigd door Eef Naessens vaste vertegenwoordiger van Eef Naessens BV (A02481) (B160)**

BE 0446.334.711

De Kleetlaan 2

1831 Diegem

BELGIË

Direct of indirect vertegenwoordigd door :

Naessens Eef (A02481)

Bedrijfsrevisor

De Kleetlaan 2

1831 Diegem