



DEPARTEMENT
**FINANCIËN &
BEGROTING**



NEERLEGGINGSFORMULIER:

Jaarrapportering

**Vlaamse overheid
in duizenden euro (EUR)**

Versie 2022

Voor meer informatie omtrent de neerlegging van de formulieren kan u terecht op de website van het Departement F&B:

<https://handleidingboekhoudregels.fenb.be/>

of u neemt contact op via
rechtspersonen@vlaanderen.be

				1	EUR	
definitief						VO 1.1

JAARREKENING IN DUIZENDEN EURO

Naam: Vlaams Woningfonds (VWF) - cv

Rechtsvorm: Cooperative vennootschap

Adres: Ieperlaan **Nr:** 41 **Bus:**

Postnummer: 1000 **Gemeente:** brussel

Land: België

Rechtspersonenregister (RPR) - Rechtbank van koophandel van: Brussel

Internetadres : www.vlaamswoningfonds.be

Ondernemingsnummer 421111543

DATUM 13/01/2012 van de neerlegging van de oprichtingsakte OF van het recentste stuk dat de datum van bekendmaking van de oprichtingsakte en van de akte tot statutenwijziging vermeldt.

JAARREKENING goedgekeurd door de algemene vergadering** van 3/05/2023


met betrekking tot het boekjaar dat de periode dekt van 1/01/2022 tot 31/12/2022

Vorig boekjaar van 1/01/2021 tot 31/12/2021

De bedragen van het vorige boekjaar zijn *** identiek met die welke eerder openbaar werden gemaakt.

Model van jaarrekening voorzien in de Vlaamse Codex Overheidsfinanciën, art. 42, §1.

VOLLEDIGE LIJST met naam, voornamen, beroep, woonplaats (niet verplicht) of zetel van de rechtspersoon (GDPR: CBN-advies 2020/09 van 8 juli 2020) (adres, nummer, postnummer en gemeente) en functie in de vereniging van de BESTUURDERS EN COMMISSARISSEN en , in voorkomend geval, van de vertegenwoordiger in België van de buitenlandse vereniging.



Handtekening

Handtekening

Leidinggevende entiteit
Handtekening gevalideerd maar verwijderd wegens de bescherming van de persoonlijke door Peter Becuwe
Datum: 2023.03.22 16:07:09 +01'00'

Bevoegd minister of voorzitter van de raad van bestuur
Handtekening gevalideerd maar verwijderd wegens de bescherming van de persoonlijke Alfons Duchateau
Datum: 2023.03.22 16:01:27 +01'00'

Bijgevoegde documenten:
Bestandsnaam
VWF Verklarende nota bij ESR uitvoeringsrekening 2022.pdf
lijst bestuurders (2022).pdf

Soort Peter Becuwe (Signature)
Toelichting bij de balans, resultatenrekening en uitvoering van de begroting

Alfons Duchateau (Signature)
Lijst bestuurders en commissarissen

* Facultatieve vermelding.
** of de raad van bestuur.
*** Schrapen wat niet van toepassing is.

OPDRACHT VOOR NAZICHT OF CORRECTIE

Facultatieve vermeldingen:


- indien de jaarrekening werd geverifieerd of gecorrigeerd door een externe accountant of door een bedrijfsrevisor die niet de commissaris is, kunnen hierna worden vermeld: naam, voornamen, beroep en woonplaats van elke externe accountant of bedrijfsrevisor en zijn lidmaatschapsnummer bij zijn Instituut, evenals de aard van zijn opdracht:

- A. Het voeren van de boekhouding van de vereniging
- B. Het opstellen van de jaarrekening
- C. Het verifiëren van de jaarrekening en/of
- D. Het corrigeren van de jaarrekening.

- indien taken bedoeld onder A of B uitgevoerd zijn door erkende boekhouders of door erkende boekhouders-fiscalisten, kunnen hierna worden vermeld: naam, voornamen, beroep en woonplaats van elke erkende boekhouder of erkende boekhouder-fiscalist en zijn lidmaatschapsnummer bij het Beroepsinstituut van erkende Boekhouders en Fiscalisten, evenals de aard van zijn opdracht.

Naam, voornamen, beroep en woonplaats	Lidmaatschapsnummer	Aard van de opdracht (A, B, C en/of D)

LIJST VAN DE BESTUURDERS EN COMMISSARISSEN (vervolg van blad VO 1.1)



(eventueel vervolg in bijlage)

Inhoudstafel

Jaarrapportering 2022

Deel I Bedrijfseconomisch luik

VO 3.1	ACTIVA
VO 3.2	PASSIVA
VO 4	RESULTATENREKENING
VO 5	RESULTAATVERWERKING
VO 6.2	STAAT VAN DE IMMATERIELE VASTE ACTIVA (post 21 van de activa)
VO 6.3.1	STAAT VAN DE MATERIELE VASTE ACTIVA (posten 22 tot 27 van de activa)
VO 6.3.2	STAAT VAN DE MATERIELE VASTE ACTIVA (posten 22 tot 27 van de activa, vervolg)
VO 6.4	STAAT VAN DE FINANCIËLE VASTE ACTIVA (post 28 van de activa)
VO 6.5	INLICHTINGEN OMTRENT DEELNEMINGEN
VO 6.6	GELDBELEGGINGEN - OVERLOPENDE REKENINGEN ACTIVA - OUDERDOMSBALANS HANDELSVORDERINGEN Overlopende Rekeningen ACTIVA Ouderdomsbalans handelsvorderingen (post 40 van de activa)
VO 6.7	Staat van het KAPITAAL en de AANDEELHOUDERSSTRUCTUUR Staat van de Bestemde Fondsen (post 134 van de passiva - exclusief voor Hoger Onderwijs)
VO 6.8	Investeringsubsidies (post 15 van de passiva en post 753 van de resultatenrekening) Voorzieningen voor risico's en kosten (post 16 van de passiva en post 635/8 van de resultatenrekening) Ouderdomsbalans handelsschulden (post 44 van de passiva)
VO 6.9	STAAT VAN DE SCHULDEN EN OVERLOPENDE REKENINGEN (PASSIVA)
VO 6.11	De bedrijfsrevisor(-en) en de personen met wie hij (zij) verbonden is (zijn) Financiële resultaten
VO 6.12	Opbrengsten en kosten van UITZONDERLIJKE omvang of uitzonderlijke mate van voorkomen
VO 6.14	Niet in de balans opgenomen rechten en verplichtingen
VO 6.19	Samenvatting van de waarderingsregels

Deel II Budgettair luik

VO 10.1	UITVOERING MIDDELEN VAN DE VLAAMSE GEMEENSCHAP incl. DAB's en VAN DE RECHTSPERSONEN waarbij de begroting is opgemaakt volgens BEGROTINGSARTIKEL
VO 10.2	UITVOERING MIDDELEN VAN DE RECHTSPERSONEN waarbij begroting is opgemaakt volgens ESR-INDELING
VO 11a.1	UITVOERING UITGAVEN VAN DE VLAAMSE GEMEENSCHAP incl. DAB's en VAN DE RECHTSPERSONEN waarbij de begroting is opgemaakt volgens BEGROTINGSARTIKEL: VAK
VO 11a.2	UITVOERING UITGAVEN VAN DE RECHTSPERSONEN waarbij begroting is opgemaakt volgens ESR-INDELING: VAK
VO 11b.1	UITVOERING UITGAVEN VAN DE VLAAMSE GEMEENSCHAP incl. DAB's en VAN DE RECHTSPERSONEN waarbij de begroting is opgemaakt volgens BEGROTINGSARTIKEL: VEK
VO 11b.2	UITVOERING UITGAVEN VAN DE RECHTSPERSONEN waarbij begroting is opgemaakt volgens ESR-INDELING: VEK
VO 11c.1	UITVOERING VAN DE UITGAVENBEGROTING VLAAMSE GEMEENSCHAP: VRK
VO 12	BEREKENING SALDO RESERVEFONDS DAB
VO 13	STAAT VAN DE OPENSTAANDE VERBINTENISSEN
VO 14	UITVOERINGSREKENING VAN DE BEGROTING - ESR 2010
VO 15	AFSTEMMING INTERNE STROMEN
VO 16	SUBSIDIES AAN LOKALE BESTUREN
VO 17	KRUISTABEL ESR-COFOG OVER DE UITVOERINGSREKENING VAN DE UITGAVENBEGROTING VAN HET JAAR
VO 18	DETAIL VAN DE RESERVEFONDSEN RECHTSPERSONEN
VO 19	AANSLUITING ECONOMISCH- MET BEGROTINGSRESULTAAT
VO 20 verslagen	TOELICHTINGEN BIJ DE JAARRAPPORTERING EN ANDERE VERSLAGEN

Overzicht controles

definitief

Vlaamse overheid

Departement Financiën en Begroting

Afdeling Beleidsondersteuning, Begroting en Financiële Operaties

NEERLEGGINGSFORMULIER:

Jaarrapportering

Vlaamse overheid in duizenden euro (EUR)

Versie 2022

Deel I

Bedrijfseconomisch luik

Nr.	421111543				VO 3.1
definitief		Toel.	Codes	Boekjaar	Vorig boekjaar
BALANS NA WINSTVERDELING					
ACTIVA					
OPRICHTINGSKOSTEN			20	-	-
VASTE ACTIVA			21/28	76 900	77 819
Immateriële vaste activa	6.2		21	-	-
Materiële vaste activa	6.3		22/27	76 894	77 721
Terreinen en gebouwen			22	76 589	77 475
Installaties, machines en uitrusting			23	-	-
Meubilair en rollend materieel			24	305	246
Leasing en soortgelijke rechten			25	-	-
Overige materiële vaste activa			26	-	-
Activa in aanbouw en vooruitbetalingen			27	-	-
Financiële vaste activa	6.4/5		28	6	98
Verbonden ondernemingen			280/1	-	-
Deelnemingen			280	-	-
Vorderingen			281	-	-
Ondernemingen waarmee een deelnemings- verhouding bestaat			282/3	-	96
Deelnemingen			282	-	96
Vorderingen			283	-	-
Andere Financiële vaste activa			284/8	6	2
Aandelen			284	-	-
Vorderingen en Borgtochten in contanten			285/8	6	2
VLOTTENDE ACTIVA			29/58	4 427 718	3 721 442
Vorderingen op meer dan één jaar			29	3 991 848	3 586 926
Handelsvorderingen			290	-	-
Overige vorderingen			291	3 991 848	3 586 926
Voorraden en bestellingen in uitvoering			3	-	-
Voorraden			30/36	-	-
Grond- en hulpstoffen			30/31	-	-
Goederen in bewerking			32	-	-
Gereed product			33	-	-
Handelsgoederen			34	-	-
Onroerende goederen bestemd voor verkoop			35	-	-
Vooruitbetalingen			36	-	-
Bestellingen in uitvoering			37	-	-
Vorderingen op ten hoogste één jaar			40/41	223 820	-
Handelsvorderingen	6.6		40	-	-
Overige vorderingen			41	223 820	-
Geldbeleggingen	6.6		50/53	165 727	100 268
Eigen aandelen			50	-	-
Overige beleggingen			51/53	165 727	100 268
Liquide middelen			54/58	43 987	33 564
Overlopende rekeningen	6.6		490/1	2 336	684
TOTAAL DER ACTIVA			20/58	4 504 618	3 799 261

Nr.	421111543			VO 3.2	
definitief		Toel.	Codes	Boekjaar	Vorig boekjaar
PASSIVA					
EIGEN VERMOGEN					
			10/15	141 889	142 949
Kapitaal		6.7	10	6	7
Geplaatst kapitaal			100	22	23
Niet-opgevraagd kapitaal			101	16	16
Uitgiftepremies			11	-	-
Herwaarderingsmeerwaarden			12	-	-
Reserves / Bestemde Fondsen (*)			13	204 089	203 372
Wettelijke reserve			130	75	75
Onbeschikbare reserves			131	203 695	202 978
Belastingvrije reserves			132	319	319
Beschikbare reserves			133	-	-
Bestemde Fondsen(*)		6.7	134	-	-
Overgedragen positief (negatief) resultaat (+/-)			14	-77 847	-77 372
Kapitaalsubsidies		6.8	15	15 641	16 942
Voorschot aan vennoten op verdeling van het netto-actief			19	-	-
VOORZIENINGEN EN UITGESTELDE BELASTINGEN					
			16	-	-
Voorzieningen voor risico's en kosten		6.8	160/5	-	-
Pensioenen en soortgelijke verplichtingen			160	-	-
Fiscale lasten			161	-	-
Grote herstellings- en onderhoudswerken			162	-	-
Milieuverplichtingen			163	-	-
Overige risico's en kosten (toelichting. VII)			164/5	-	-
Uitgestelde belastingen terugnemingsrecht (toelichting VII)		6.8	168	-	-
SCHULDEN					
			17/49	4 362 729	3 656 312
Schulden op meer dan één jaar		6.9	17	4 001 022	3 332 717
Financiële schulden			170/4	3 996 637	3 332 717
Achtergestelde leningen			170	-	-
Niet-achtergestelde obligatieleningen			171	1 726 411	1 898 449
Leasing en soortgelijke schulden			172	-	-
Kredietinstellingen			173	-	-
Overige leningen			174	2 270 226	1 434 268
Handelsschulden			175	-	-
Ontvangen vooruitbetalingen op bestellingen			176	-	-
Overige schulden			178/9	4 385	-
Schulden op ten hoogste één jaar		6.9	42/48	310 291	272 586
Schulden op meer dan één jaar die binnen het jaar vervallen		6.9	42	254 363	222 585
Financiële schulden			43	-	-
Kredietinstellingen			430/8	-	-
Overige leningen			439	-	-
Handelsschulden		6.8	44	440	411
Ontvangen vooruitbetalingen op bestellingen			46	-	-
Schulden met betrekking tot belastingen, bezoldigingen en sociale lasten		6.9	45	1 427	1 393
Belastingen			450/3	514	539
Bezoldigingen en sociale lasten			454/9	913	854
Overige schulden		6.9	47/48	54 061	48 197
Overlopende rekeningen		6.9	492/3	51 416	51 009
TOTAAL DER PASSIVA					
			10/49	4 504 618	3 799 261

(*) Bestemde Fondsen: exclusieve rubriek voor Hoger Onderwijs

Nr.	421111543				VO 4
definitief		Toel.	Codes	Boekjaar	Vorig boekjaar
RESULTATENREKENING					
Bedrijfsopbrengsten			70/76A	15 587	13 923
Omzet			70	3 595	-
Voorraad goederen in bewerking en gereed product en bestellingen in uitvoering: toename (afname) ... (+)/(-)			71	-	-
Geproduceerde vaste activa			72	-	-
Andere bedrijfsopbrengsten			73/74	11 934	13 730
Niet-recurrente bedrijfsopbrengsten	6.12		76A	58	193
Bedrijfskosten (-)			60/66A	16 716	16 190
Handelsgoederen, grond- en hulpstoffen			60	-	-
Aankopen			600/8	-	-
Voorraad: afname +, toename -			609	-	-
Diensten en diverse goederen			61	4 459	3 088
Bezoldigingen, sociale lasten en pensioenen			62	7 566	7 347
Afschrijvingen en waardeverminderingen op oprichtingskosten, op immateriële en materiële vaste activa			630	4 227	4 090
Waardeverminderingen op voorraden, op bestellingen in uitvoering en op handelsvorderingen: toevoegen (terugnemingen)...(+)/(-)			631/4	-	1 177
Voorzieningen voor risico's en kosten (toevoegingen +, bestedingen en terugnemingen) ...(+)/(-)			635/8	-	-
Andere bedrijfskosten			640/8	464	488
Als herstructureringskosten geactiveerde bedrijfskosten (-)			649	-	-
Niet-recurrente bedrijfskosten	6.12		66A	-	-
Positief (Negatief) Resultaat (+/-)			9901	-1 129	-2 267
Financiële opbrengsten	6.11		75/76B	78 331	83 985
Recurrente financiële opbrengsten			75	78 331	83 985
Opbrengsten uit financiële vaste activa			750	4	2
Opbrengsten uit vlottende activa			751	71 294	62 505
Andere financiële opbrengsten			752/9	7 033	21 478
Niet-recurrente financiële opbrengsten	6.12		76B	-	-
Financiële kosten (-)	6.11		65/66B	76 962	81 656
Recurrente financiële kosten			65	76 962	81 656
Kosten van schulden			650	74 338	80 686
Waardeverminderingen op vlottende activa andere dan voorraden, bestellingen in uitvoering en handelsvorderingen: toevoegingen (terugnemingen)...(+)/(-)			651	1 646	-
Andere financiële kosten			652/9	978	970
Niet-recurrente financiële kosten	6.12		66B	-	-
Positief (Negatief) resultaat van het boekjaar voor belasting (+/-)			9903	240	62
Onttrekking aan de uitgestelde belastingen			780	-	-
Overboeking naar de uitgestelde belastingen			680	-	-
Belastingen op het resultaat (+)/(-)			67/77	-	-
Belastingen			670/3	-	-
Regularisering van belastingen en terugnemingen van voorzieningen voor belastingen			77	-	-
Positief (Negatief) resultaat van het boekjaar (+/-)			9904	240	62
Onttrekking aan de belastingvrije reserves			789	-	-
Overboeking naar de belastingvrije reserves			689	-	-
Te bestemmen positief (negatief) resultaat van het boekjaar (+/-)			9905	240	62

Nr.	421111543	VO 5	
definitief	Codes	Boekjaar	Vorig boekjaar
RESULTAATVERWERKING			
Te bestemmen positief (negatief) resultaat (+)/(-)	9906	-77 132	-76 803
Te bestemmen resultaat van het boekjaar (+)/(-)	(9905)	240	62
Overgedragen resultaat van het vorige boekjaar (+)/(-)	14P	-77 372	-76 865
Onttrekken aan het eigen vermogen / Bestemde Fondsen	791/792	-	-
Aan het kapitaal en aan de uitgiftepremies	791	-	-
Aan de reserves / Bestemde Fondsen	792	-	-
Toevoeging aan het eigen vermogen / Bestemde Fondsen	691/2	717	567
Over te dragen positief (negatief) resultaat (+)/(-)	(14)	-77 849	-77 370
Tussenkost van de vennoten in het verlies	794	-	-
Uit te keren resultaat	694/7	-	-
Vergoeding van het kapitaal (*)	694	-	-
Bestuurders of zaakvoerders (*)	695	-	-
Werknemers	696	-	-
Andere rechthebbenden (*)	697	-	-

(*) Alleen voor vennootschappen met beperkte aansprakelijkheid naar Belgisch recht.

definitief

Toelichting

STAAT VAN DE IMMATERIELE VASTE ACTIVA (post 21 van de activa)

a) Aanschaffingswaarde

Per einde van het vorige boekjaar (+)

Mutaties tijdens het boekjaar:

- Aanschaffingen, met inbegrip van de geproduceerde vaste activa (+)
- Overdrachten en buitengebruikstellingen (-)
- Overboekingen van een post naar een andere (+/-)

Per einde van het boekjaar

c) Afschrijvingen en waardeverminderingen

Per einde van het vorige boekjaar (+)

Mutaties tijdens het boekjaar:

- Geboekt (+)
- Teruggenomen want overtollig (-)
- Verworven van derden (+)
- Afgeboekt na overdrachten en buitengebruikstellingen (-)
- Overgeboekt van een post naar een andere (+/-)

Per einde van het boekjaar

d) Netto-boekwaarde per einde van het boekjaar (a) - (c)

- waarvan software

Codes	1. Kosten van ontwikkeling	2. Kosten van onderzoek	3. Concessies, octrooien, licenties enz.	4. Goodwill
801	-	-	-	-
802				
803				
804				
805	-	-	-	-
806	-	-	-	-
807				
808				
809				
810				
811				
812	-	-	-	-
813	-	-	-	-

definitief

STAAT VAN DE MATERIELE VASTE ACTIVA (posten 22 tot 27 van de activa)

	Codes	1. Terreinen en gebouwen (post 22)	2. Installaties, machines en uitrusting (post 23)	3. Meubilair en materieel (post 24)
a) Aanschaffingswaarde				
Per einde van het vorige boekjaar (+)	815	156 754	-	1 447
Mutaties tijdens het boekjaar:				
• Aanschaffingen, met inbegrip van de geproduceerde vaste activa (+)	816	3 865		214
• Overdrachten en buitengebruikstellingen (-)	817	1 019		
	818			
• Overboekingen van een post naar een andere (+/-)				
Per einde van het boekjaar	819	159 600	-	1 661
b) Meerwaarden				
Per einde van het vorige boekjaar (+)	820	6	-	-
Mutaties tijdens het boekjaar:				
• Geboekt (+)	821	-		
• Verworven van derden (+)	822			
• Afgeboekt (-)	823	-		
• Overgeboekt van een post naar een andere (+/-)	824			
Per einde van het boekjaar	825	6	-	-
c) Afschrijvingen en waardeverminderingen				
Per einde van het vorige boekjaar (+)	826	79 285	-	1 201
Mutaties tijdens het boekjaar:				
Geboekt (+)	827	4 071		155
• Teruggenomen want overtollig (-)	828			
• Verworven van derden (+)	829			
• Afgeboekt na overdrachten en buitengebruikstellingen (-)	830	338		
• Overgeboekt van een post naar een andere (+/-)	831			
Per einde van het boekjaar	832	83 018	-	1 356
d) Netto-boekwaarde per einde van het boekjaar				
(a) + (b) - (c)	833	76 588	-	305

definitief

STAAT VAN DE MATERIELE VASTE ACTIVA (posten 22 tot 27 van de activa, vervolg)

a) Aanschaffingswaarde

Per einde van het vorige boekjaar (+)

Mutaties tijdens het boekjaar:

- Aanschaffingen, met inbegrip van de geproduceerde vaste activa (+)
- Overdrachten en buitengebruikstellingen (-)
- Overboekingen van een post naar een andere (+/-)

Per einde van het boekjaar

b) Meerwaarden

Per einde van het vorige boekjaar (+)

Mutaties tijdens het boekjaar:

- Geboekt (+)
- Verworven van derden (+)
- Afgeboekt (-)
- Overgeboekt van een post naar een andere (+/-)

Per einde van het boekjaar

c) Afschrijvingen en waardeverminderingen

Per einde van het vorige boekjaar (+)

Mutaties tijdens het boekjaar:

- Geboekt (+)
- Teruggenomen want overtollig (-)
- Verworven van derden (+)
- Afgeboekt na overdrachten en buitengebruikstellingen (-)
- Overgeboekt van een post naar een andere (+/-)

Per einde van het boekjaar

d) Netto boekwaarde per einde van het boekjaar

(a) + (b) - (c)

- waarvan werken burgerlijke bouwkunde
- overige

codes	4. Leasing en soortgelijke rechten (post 25)	5. Overige materiële vaste activa (post 26)	6. Activa in aanbouw en vooruitbetalingen (post 27)
815	-	-	-
816			
817			
818			
819	-	-	-
820	-	-	-
821			
822			
823			
824			
825	-	-	-
826	-	-	-
827			
828			
829			
830			
831			
832	-	-	-
833	-	-	-

definitief

STAAT VAN DE FINANCIËLE VASTE ACTIVA (post 28 van de activa)

Deelnemingen en Aandelen**a) Aanschaffingswaarde**

Per einde van het vorige boekjaar (+)

Mutaties tijdens het boekjaar:

- Aanschaffingen (+)
- Overdrachten en buitengebruikstellingen (-)
- Overboekingen van een post naar een andere (+/-)

Per einde van het boekjaar

b) Meerwaarde

Per einde van het vorige boekjaar (+)

Mutaties tijdens het boekjaar:

- Geboekt (+)
- Verworven van derden (+)
- Afgeboekt (-)
- Overgeboekt van een post naar een andere (+/-)

Per einde van het boekjaar

c) Waardeverminderingen

Per einde van het vorige boekjaar (+)

Mutaties tijdens het boekjaar:

- Geboekt (+)
- Teruggenomen want overtollig (-)
- Verworven van derden (+)
- Afgeboekt na overdrachten en buitengebruikstellingen (-)
- Overgeboekt van een post naar een andere (+/-)

Per einde van het boekjaar

d) Niet-opgevraagde bedragen

Per einde van het vorige boekjaar (+)

Mutaties tijdens het boekjaar (+/-)

Per einde van het boekjaar

Netto boekwaarde per einde van het boekjaar

(a) + (b) - (c) - (d)

Codes	In vennootschappen
	(post 280-282-284)
835	96
836	
837	96
838	
839	-
840	-
841	
842	
843	
844	
845	-
846	-
847	
848	
849	
850	
851	
852	-
853	-
854	
855	-
856	-

Vorderingen - Borgtochten in contanten

Netto boekwaarde per einde van het vorige boekjaar

Mutaties tijdens het boekjaar:

- Toevoegingen (+)
- Terugbetalingen (-)
- Geboekte waardeverminderingen (-)
- Teruggenomen waardeverminderingen (+)
- Wisselkoersverschillen (+/-)
- Overige (+/-)

Netto boekwaarde per einde van het boekjaar**Gecumuleerde waardeverminderingen op vorderingen per einde van het boekjaar**

Codes	Op rechtspersonen
	(post 281-283-285/8)
857	2
858	4
859	
860	
861	
862	
863	
864	6
865	

definitief

INLICHTINGEN OMTRENT DEELNEMINGEN

NAAM, volledig adres van de ZETEL, RECHTSVORM en, zo het een entiteit naar Belgisch recht betreft,	ONDERNEMINGSNUMMER	Aangehouden maatschappelijke rechten				Gegevens uit de laatst beschikbare jaarrekening			
		rechtstreeks			dochters	jaarrekening per	munt	eigen vermogen	netto resultaat
		Aard	Aantal	%	%				

definitief

GELDBELEGGINGEN - OVERLOPENDE REKENINGEN ACTIVA - OUDERDOMSBALANS HANDELSVORDERINGEN**Geldbeleggingen (post 50/53 van activa)**

Geldbeleggingen andere dan aandelen, vastrentende effecten en termijndeposito's

Aandelen

Boekwaarde verhoogd met het niet-opgevraagde bedrag

Niet-opgevraagd bedrag (-)

Edele metalen en kunstwerken

Vastrentende effecten

waarvan uitgegeven door kredietinstellingen

Termijnrekeningen bij kredietinstellingen

met een resterende looptijd of opzegtermijn van:

Hoogstens één maand

Meer dan één maand en hoogstens één jaar

Meer dan één jaar

Hierboven niet-opgenomen overige geldbeleggingen

Codes	Boekjaar	Vorig boekjaar
50	-	-
51	-	-
8681		
8682		
8683		
52	-	-
8684		
53	165 727	100 268
8686	107 276	3 272
8687	11 451	45 996
8688	47 000	51 000
8689		

Overlopende Rekeningen ACTIVA

Uitsplitsing van de post 490/1 van de activa indien daaronder een belangrijk bedrag voorkomt

over te dragen kosten

verkregen opbrengsten

Rekening courant B2

overlopende rekeningen actief

Boekjaar

595

208

378

1 155

Ouderdomsbalans handelsvorderingen (post 40 van de activa)**Vervallen/Niet vervallen**

Niet Vervallen

Vervallen <= 30d

Vervallen > 30d - <= 60d

Vervallen >60d - <=90d

Vervallen >90d

Totaal

Boekjaar	Vorig boekjaar
-	-

definitief

Staat van het KAPITAAL en de AANDEELHOUDERSSTRUCTUUR

	Codes	Boekjaar	Vorig boekjaar
Maatschappelijk kapitaal			
Geplaatst kapitaal per einde van het boekjaar	100	22	23

	Codes	Bedragen	Aantal aandelen
Wijzigingen tijdens het boekjaar			
uittreden vennoot		1	2
...			
Samenstelling van het kapitaal			
Soorten aandelen			
aandelen op naam		22	90
.....			

	Codes	Niet-opgevraagd bedrag	Opgevraagd, niet-gestort bedrag
Niet-gestort kapitaal			
Niet-opgevraagd kapitaal	101	16	
Opgevraagd, niet-gestort kapitaal	8712		-

	Codes	Boekjaar
Eigen aandelen		
Gehouden door de rechtspersoon zelf		
Kapitaalbedrag	8721	
Aantal aandelen	8722	

Beknopte duiding bij soorten aandelen (vb aandelen X preferente aandelen bij de winstuitkering tov aandelen Y)



Staat van de Bestemde Fondsen (post 134 van de passiva - exclusief voor Hoger Onderwijs)

Waarderingsregels gekozen om de bestemde bedragen te bepalen



definitief

INVESTERINGSSUBSIDIES - VOORZIENINGEN - OUDERDOMSBALANS HANDELSSCHULDEN

Investeringsubsidies (post 15 van de passiva en post 753 van de resultatenrekening)

Omschrijving	Begin boekjaar (post 15)	Toename (afname) (+/-)	In Resultaat (-) (post 753)	Einde boekjaar (post 15)
Investeringsubsidies Ministerie				
Beleidsdomein	16 941	-	1 185	15 756
	-	-	211	-211
Overige investeringsubsidies				
	-18 772	18 772	3 925	-3 925
	-582	582	624	-624

Voorzieningen voor risico's en kosten (post 16 van de passiva en post 635/8 van de resultatenrekening)

Uitsplitsing van post 160/5 van de passiva indien daaronder een belangrijk bedrag voorkomt

Boekjaar
-

Uitsplitsing van post 168 van de passiva indien daaronder een belangrijk bedrag voorkomt

Boekjaar
-

Voorzieningen voor risico's en kosten (post 635/8)

- Toevoegingen
- Bestedingen en terugnemingen (-)

Codes	Boekjaar	Vorig boekjaar
9115		
9116		

Ouderdomsbalans handelsschulden (post 44 van de passiva)

Vervallen/Niet vervallen

- Niet Vervallen
- Vervallen <= 30d
- Vervallen > 30d - <= 60d
- Vervallen >60d - <=90d
- Vervallen >90d
- Totaal

Boekjaar	Vorig boekjaar
440	410
440	410

definitief

STAAT VAN DE SCHULDEN EN OVERLOPENDE REKENINGEN (PASSIVA)

Uitsplitsing van de schulden met een oorspronkelijke looptijd van meer dan een jaar, naar gelang van hun resterende looptijd

Financiële schulden

- Achtergestelde leningen
- Niet-achtergestelde obligatieleningen
- Leasing en soortgelijke schulden
- Kredietinstellingen
- Overige leningen

Handelsschulden

Ontvangen vooruitbetalingen op bestellingen

Overige schulden

Totaal

Codes	SCHULDEN MET EEN RESTERENDE LOOPTIJD VAN		
	1. hoogstens één jaar <i>(post 42)</i>	2. meer dan één jaar doch hoogstens 5 jaar <i>(post 17)</i>	3. meer dan 5 jaar
880	254 363	1 051 051	2 945 586
881	-		
882	172 036	704 945	1 021 466
883			
884			
885	82 327	346 106	1 924 120
886			
889			
890		4 385	
891	254 363	1 055 436	2 945 586

Gewaarborgde schulden (begrepen in de posten 17 en 42/48 van de passiva)

Financiële schulden

- Achtergestelde leningen
- Niet-achtergestelde obligatieleningen
- Leasing en soortgelijke schulden
- Kredietinstellingen
- Overige leningen

Handelsschulden

Ontvangen vooruitbetalingen op bestellingen

Schulden m.b.t. belastingen, bezoldigingen en sociale lasten

- Belastingen
- Bezoldigingen en sociale lasten

Overige schulden

Totaal

Codes	SCHULDEN (OF GEDEELTE VAN DE SCHULDEN) GEWAARBORGD DOOR	
	Eigen activa	Andere Belgische overheidsinstellingen
892	-	1 898 447
893		
894		1 898 447
895		
896		
897		
898		
901		
902	-	-
903		
904		
905		
906	-	1 898 447

Schulden m.b.t. belastingen, bezoldigingen en sociale lasten

1. Belastingenschulden (post 450/3 van de passiva)
 - Waarvan vervallen**
 - Waarvan niet-vervallen**
 - Geraamde belastingenschulden
2. Schulden m.b.t. bezoldigingen en sociale lasten (post 454/9 van passiva)
 - Waarvan vervallen**

Codes	Boekjaar
450/3	514
9072	
9073	514
450	-
454/9	913
9076	

Overlopende rekeningen Passiva

Uitsplitsing van de post 492/3 van de passiva, indien daaronder een belangrijk bedrag voorkomt

- toe te rekenen kosten
- over te dragen opbrengsten
- Rekening Courant B
- overlopende rekeningen

Boekjaar
45 786
704
378
4 548

definitief

De bedrijfsrevisor(-en) en de personen met wie hij (zij) verbonden is (zijn)

	Codes	Boekjaar
Bezoldiging bedrijfsrevisor(en)	9505	42
Andere controleopdrachten	9506	
Belastingadviesopdrachten	9507	
Andere opdrachten buiten revisorale opdrachten	9508	-

Financiële resultaten

	Codes	Boekjaar	Vorig boekjaar
Recurrente financiële opbrengsten	75	78 331	83 985
Opbrengsten uit financiële vaste activa	750	4	2
Opbrengsten uit vlottende activa	751	71 294	62 505
Andere Financiële opbrengsten	752/9	7 033	21 478
Uitsplitsing van overige financiële Opbrengsten			
Recurrente Financiële kosten	65	76 962	81 656
Afschrijving van kosten bij uitgifte van leningen	6501	-	-
Geactiveerde interesten	6503	-	-
Waardeverminderingen op vlottende activa			
Geboekt	6510	2 517	-
Teruggenomen	6511	871	-
Discontokosten	653	-	-
Vorzieningen met financieel karakter			
toevoegingen	6560	978	970
Bestedingen en terugnemingen	6561	-	-
Verwijlijnteresten	658	-	-
Andere financiële kosten			

definitief

Opbrengsten en kosten van UITZONDERLIJKE omvang of uitzonderlijke mate van voorkomen

	Codes	Boekjaar	Vorig boekjaar
Niet-recurrente opbrengsten	76	58	193
Niet-recurrente bedrijfsopbrengsten	(76A)	58	193
Terugneming van afschrijvingen en van waardeverminderingen op immateriële en materiële vaste activa	760	-	-
Terugneming van voorzieningen voor uitzonderlijke risico's en kosten	7620	-	-
Meerwaarden bij de realisatie van immateriële en materiële vaste activa	7630	58	192
Andere niet-recurrente bedrijfsopbrengsten	764/8	-	1
Niet-recurrente financiële opbrengsten	(76B)	-	-
Terugneming van waardevermindering op financiële vaste activa	761	-	-
Terugneming van voorzieningen voor uitzonderlijke financiële risico's en kosten	7621	-	-
Meerwaarden bij de realisatie van financiële vaste activa	7631	-	-
Andere niet-recurrente financiële opbrengsten	769	-	-
Niet-recurrente kosten	66	-	-
Niet-recurrente bedrijfskosten	(66A)	-	-
Niet-recurrente afschrijvingen en waardeverminderingen op oprichtingskosten, op immateriële en materiële vaste activa	660	-	-
Voorzieningen voor uitzonderlijke bedrijfsrisico's en -kosten: toevoegingen (bestedingen) (+)/(-)	6620	-	-
Minderwaarden bij de realisatie van immateriële en materiële vaste activa	6630	-	-
Andere niet-recurrente bedrijfskosten	664/7	-	-
Als herstructureringskosten geactiveerde niet-recurrente bedrijfskosten	6690	-	-
Niet-recurrente financiële kosten	(66B)	-	-
Waardeverminderingen op fin vaste activa	661	-	-
Voorzieningen voor uitzonderlijke financiële risico's en kosten: toevoegingen (bestedingen) (+)/(-)	6621	-	-
Minderwaarden bij de realisatie van financiële vaste activa	6631	-	-
Andere niet-recurrente financiële kosten	668	-	-
Als herstructureringskosten geactiveerde niet-recurrente financiële kosten	6691	-	-

definitief

Niet in de balans opgenomen rechten en verplichtingen

A1. Zekerheden die door de rechtspersoon werden gesteld of onherroepelijk beloofd op de eigen activa als waarborg voor eigen schulden en verplichtingen

Hypotheeken:

boekwaarde van de bezwaarde activa

bedrag van de inschrijving

Pand op andere activa

boekwaarde van de in pand gegeven activa

Zekerheden op de nog door de rechtspersoon te verwerven activa:

bedrag van de betrokken activa

Codes	Boekjaar
916	
917	
919	
920	

A2. Belangrijke verplichtingen tot aankoop / verkoop van vaste activa

Belangrijke verplichtingen tot aankoop van vaste activa

Belangrijke verplichtingen tot verkoop van vaste activa

B. Belangrijke hangende geschillen

--	--

C. Aard, doel en financiële gevolgen van buitenbalansregelingen

Mits de risico's of voordelen die uit dergelijke regelingen voortvloeien van enige betekenis zijn en voor zover de openbaarmaking van dergelijke risico's of voordelen noodzakelijk is voor de beoordeling van de financiële positie van de rechtspersoon

	Boekjaar

D. Andere niet in de balans opgenomen rechten en verplichtingen (met inbegrip van deze die niet kunnen worden becijferd)

Inclusief ontvangen gewestwaarborgen op bv aandeelhouderskapitaal

	Boekjaar
waarborgen overheid	1 898 448

vrij tekstveld voor inhoudelijke aanvulling andere niet in balans opgenomen rechten en verplichtingen

definitief

Samenvatting van de waarderingsregels**I. Beginsel**

Ten behoeve van het getrouwe beeld wordt in de volgende uitzonderingsgevallen afgeweken van de bestaande waarderingsregels

Deze afwijkingen worden als volgt verantwoord:

Deze afwijkingen beïnvloeden als volgt het vermogen, de financiële positie en het resultaat van de rechtspersoon:

De waarderingsregels werden ten opzichte van het vorige boekjaar qua verwoording of toepassing **niet gewijzigd** Zo ja, dan heeft de wijziging betrekking op:

en heeft zij een **positieve** invloed op het resultaat van het boekjaar ten belope van k € 0

De resultatenrekening **wordt niet** op belangrijke wijze beïnvloed door opbrengsten en kosten die aan een vorig boekjaar moeten worden toegerekend. Zo ja, dan hebben deze betrekking op:

De cijfers van het boekjaar zijn niet vergelijkbaar met die van het vorige boekjaar en wel om de volgende reden:

definitief

Samenvatting van de waarderingsregels - deel 2

<p>Voor de vergelijkbaarheid worden de cijfers van het vorige boekjaar op volgende punten aangepast.</p>
<p>Bij gebrek aan objectieve beoordelingscriteria is de waardering van de voorzienbare risico's, mogelijke verliezen en ontwaarderingen waarvan hierna sprake, onvermijdelijk aleatoir (uitzonderlijk): Voor de vergelijkbaarheid worden de cijfers van het vorige boekjaar op volgende punten aangepast. Voor de vergelijking van de jaarrekeningen van beide boekjaren moet met volgende elementen rekening worden gehouden.</p>
<p>Andere inlichtingen die noodzakelijk zijn opdat de jaarrekening een getrouw beeld zou geven van het vermogen, de financiële positie en het resultaat van de rechtspersoon:</p>

II. Bijzondere regels


<p>Intercalaire rente In de aanschaffingswaarde van immateriële en materiële vaste activa is niet de rente op vreemd vermogen dat wordt gebruikt voor hun financiering opgenomen, doch slechts voor zover zij betrekking heeft op de periode welke de bedrijfsklarheid van deze vaste activa voorafgaat.</p>
<p>Materiële vaste activa In de loop van het boekjaar werden geen materiële activa geherwaardeerd. Zo ja, dan wordt deze herwaardering als volgt verantwoord:</p>

<p>Afschrijvingen: Voor volgende activa worden afwijkende afschrijvingsregels toegepast:</p>		
Activa	Toegepast percentage	Verantwoording

definitief

Samenvatting van de waarderingsregels - deel 3

Vrije ruimte mbt waarderingsregels



definitief

Vlaamse overheid

Departement Financiën en Begroting

Afdeling Beleidsondersteuning, Begroting en Financiële Operaties

NEERLEGGINGSFORMULIER:

Jaarrapportering

Vlaamse overheid in duizenden euro (EUR)

Versie 2022

Deel II

Budgettair luik inclusief Reconciliatie

definitief

UITVOERING MIDDELEN VAN DE VLAAMSE GEMEENSCHAP incl. DAB's
 en VAN DE RECHTSPERSONEN waarbij de begroting is opgemaakt volgens BEGROTINGSARTIKEL

MVG/DAB/RP	Jaar	Begrotingsartikel	PR	ISE	Omschrijving	Afdeling	Toegewezen: Ja/Neen	Raming	Vorderingen huidig jaar	
TOTAAL									-	-

Totaal per	Beleidsdomein	Omschrijving	Raming	Vorderingen huidig jaar

Totaal per Entiteit	Entiteitscode	Entiteit	Raming	Vorderingen huidig jaar

Totaal per	Afdeling	Raming	Vorderingen huidig jaar

Totaal per programma	Afdeling	PR	Omschrijving	Raming	Vorderingen huidig jaar

Totaal per inhoudelijk structurelement	Afdeling	PR	ISE	Omschrijving	Raming	Vorderingen huidig jaar

UITVOERING MIDDELEN VAN DE RECHTSPERSONEN waarbij begroting is opgemaakt volgens ESR-INDELING

RP	Jaar	ESR	PR	ISE	Omschrijving	Budget	Uitvoering
RP	2022	08.22	QD	QZ	over te dragen tekort van het boekjaar	233 218	13 525
RP	2022	16.11	QD	QP	aan bedrijven	625	718
RP	2022	38.20	QD	QQ	van kredietinstellingen	782	875
RP	2022	46.10	QD	QZ	van de institutionele overheid (MVG + IVAzrp)	17 675	17 675
RP	2022	16.12	QD	QP	RP	434	481
RP	2022	16.12	QD	QQ	aan vzw's ten behoeve van de gezinnen en aan gezinnen	3 345	3 674
RP	2022	26.10	QD	QP	renteontvangsten van andere sectoren dan de overheidsector	69 500	71 441
RP	2022	28.20	QD	QQ	ontvangen dividenden	2	4
RP	2022	57.20	QD	QQ	overige kapitaaloverdrachten van bedrijven	132	46
RP	2022	76.32	QD	QP	aan andere sectoren dan de overheidsector	2 350	598
RP	2022	87.20	QD	QP	kredietaflossing door gezinnen	375 913	356 060
RP	2022	96.31	QD	QP	opbrengst van leningen binnen de overheidssector (niet verdeeld)	912 000	912 000
RP	2022	96.31	QD	QQ	opbrengst van leningen binnen de overheidssector (niet verdeeld)	3 200	1 897
RP	2022	16.20	QD	QP	aan privaatrechterlijke personen	22	211
RP	2022	86.40	QD	QP	Vereffeningen van deelnemingen in bedrijven	-	96
TOTAAL						1 619 198	1 379 301

Totaal per	Beleidsdomein	Omschrijving	Budget	Uitvoering
	Q	Omgeving	1 619 198	1 379 301

Totaal per programma	PR	Omschrijving	Budget	Uitvoering
	QD	WONEN	1 619 198	1 379 301

Totaal per inhoudelijk structuurelement	PR	ISE	Omschrijving	Budget	Uitvoering
	QD	QP	VRAAGZIJDE WONINGMARKT	1 360 844	1 341 605
	QD	QQ	AANBODZIJDE WONINGMARKT	7 461	6 496
	QD	QZ	Zonder ISE	250 893	31 200

definitief

**UITVOERING UITGAVEN VAN DE VLAAMSE GEMEENSCHAP incl. DAB's
en VAN DE RECHTSPERSONEN waarbij de begroting is opgemaakt volgens BEGROTINGSARTIKEL: VAK**

Gesplitste kredieten: Vastleggingskredieten (VAK)

MVG/DAB/RP	jaar	Begrotingsartikel	PR	ISE	Omschrijving	Afdeling	Aard	Vastleggingskredieten			Besteding	Saldo	
								Decretaal VAK	Overdracht VAK	Totaal VAK	Verbindenissen	Saldo VAK	Over te dragen VAK
										-		-	
										-		-	
										-		-	
										-		-	
										-		-	
										-		-	
										-		-	
										-		-	
										-		-	
										-		-	
										-		-	
										-		-	
										-		-	
										-		-	
										-		-	
										-		-	
										-		-	
										-		-	
										-		-	
										-		-	
										-		-	
										-		-	
										-		-	
										-		-	
										-		-	
TOTAAL										-		-	

Totaal per	Beleidsdomein	Omschrijving	Vastleggingskredieten			Besteding	Saldo	
			Decretaal VAK	Overdracht VAK	Totaal VAK	Verbintenissen	Saldo VAK	Over te dragen VAK
					-		-	
					-		-	
					-		-	
					-		-	

Totaal per	entiteit	Omschrijving	Vastleggingskredieten			Besteding	Saldo	
			Decretaal VAK	Overdracht VAK	Totaal VAK	Verbintenissen	Saldo VAK	Over te dragen VAK
					-		-	
					-		-	
					-		-	
					-		-	

Totaal per	Afdeling	Omschrijving	Vastleggingskredieten			Besteding	Saldo	
			Decretaal VAK	Overdracht VAK	Totaal VAK	Verbintenissen	Saldo VAK	Over te dragen VAK
					-		-	
					-		-	
					-		-	
					-		-	

Totaal programma	Afdeling	PR	Omschrijving	Vastleggingskredieten			Besteding	Saldo	
				Decretaal VAK	Overdracht VAK	Totaal VAK	Verbintenissen	Saldo VAK	Over te dragen VAK
						-		-	
						-		-	
						-		-	
						-		-	

Totaal per inhoudelijk structuurelement	Afdeling	PR	ISE	Omschrijving	Vastleggingskredieten			Besteding	Saldo	
					Decretaal VAK	Overdracht VAK	Totaal VAK	Verbintenissen	Saldo VAK	Over te dragen VAK
							-		-	
							-		-	
							-		-	
							-		-	

UITVOERING UITGAVEN VAN DE RECHTSPERSONEN waarbij begroting is opgemaakt volgens ESR-INDELING: VAK

Gesplitste kredieten: Vastleggingskredieten (VAK)

RP	jaar	ESR	PR	ISE	Omschrijving	Budget			Besteding	Saldo	
						VAK	Overdracht VAK	Totaal VAK	Verbintenissen	Saldo VAK	Over te dragen VAK
RP	2022	11.11	QD	QP	Bezoldiging volgens weddeschalen	5 369	-	5 369	4 519	850	-
RP	2022	11.11	QD	QQ	Bezoldiging volgens weddeschalen	1 075	-	1 075	733	342	-
RP	2022	11.12	QD	QQ	Overige bezoldigingselementen	306	-	306	19	287	-
RP	2022	11.12	QD	QP	Overige bezoldigingselementen	1 499	-	1 499	972	527	-
RP	2022	11.20	QD	QP	Sociale bijdragen ten laste van de werkgevers, afgedragen aan instellingen of fondsen	1 805	-	1 805	1 151	654	-
RP	2022	11.20	QD	QQ	Sociale bijdragen ten laste van de werkgevers, afgedragen aan instellingen of fondsen	371	-	371	173	198	-
RP	2022	12.11	QD	QP	Algemene werkingskosten	2 713	-	2 713	3 530	-817	-
RP	2022	12.11	QD	QQ	Algemene werkingskosten	1 239	-	1 239	1 049	190	-
RP	2022	12.50	QD	QP	Belastingen betaald aan subsectoren van de overheidssector	70	-	70	30	40	-
RP	2022	12.50	QD	QQ	Belastingen betaald aan subsectoren van de overheidssector	320	-	320	349	-29	-
RP	2022	21.30	QD	QQ	Interestlasten op schuld binnen de overheidssector	597	-	597	753	-156	-
RP	2022	21.40	QD	QP	Rente op commerciële schuld	73 315	-	73 315	73 835	-520	-
RP	2022	53.20	QD	QP	Overige kapitaaloverdrachten aan gezinnen	2 400	-	2 400	523	1 877	-
RP	2022	71.31	QD	QQ	Binnen de overheidssector	4 132	-	4 132	3 450	682	-
RP	2022	71.32	QD	QP	In andere sectoren dan de overheidssector	-	-	-	401	-401	-
RP	2022	74.22	QD	QP	Verwerving van overig materieel	1 000	-	1 000	222	778	-
RP	2022	83.00	QD	QP	Kredietverleningen aan gezinnen	1 217 512	-	1 217 512	1 172 305	45 207	-
RP	2022	91.10	QD	QP	Aflossingen van de schuld in euro	170 538	-	170 538	170 538	-	-
RP	2022	91.31	QD	QP	Binnen de institutionele groep	51 452	-	51 452	51 452	-	-
RP	2022	91.31	QD	QQ	Binnen de institutionele groep	743	-	743	593	150	-
						-	-	-	-	-	-
						-	-	-	-	-	-
						-	-	-	-	-	-
						-	-	-	-	-	-
					TOTAAL	1 536 456	-	1 536 456	1 486 597	49 859	-

Totaal per	Beleidsdomein	Omschrijving	Vastleggingskredieten			Besteding	Saldo	
			Decretaal VAK	Overdracht VAK	Totaal VAK	Verbintenissen	Saldo VAK	Over te dragen VAK
	Q	Omgeving	1 536 456	-	1 536 456	1 486 597	49 859	-
					-		-	-
					-		-	-
					-		-	-

Totaal programma	PR	Omschrijving	Vastleggingskredieten			Besteding	Saldo	
			Decretaal VAK	Overdracht VAK	Totaal VAK	Verbintenissen	Saldo VAK	Over te dragen VAK
	QD	WONEN	1 536 456	-	1 536 456	1 486 597	49 859	-
					-		-	-
					-		-	-
					-		-	-

Totaal per inhoudelijk structuurelement	PR	ISE	Omschrijving	Vastleggingskredieten			Besteding	Saldo	
				Decretaal VAK	Overdracht VAK	Totaal VAK	Verbintenissen	Saldo VAK	Over te dragen VAK
	QD	QP	VRAAGZIJDE WONINGMARKT	1 527 673	-	1 527 673	1 479 478	48 195	-
	QD	QQ	AANBODZIJDE WONINGMARKT	8 783	-	8 783	7 119	1 664	-
						-		-	-
						-		-	-

definitief

**UITVOERING UITGAVEN VAN DE VLAAMSE GEMEENSCHAP incl. DAB's
en VAN DE RECHTSPERSONEN waarbij de begroting is opgemaakt volgens BEGROTINGSARTIKEL: VEK**

Gesplitste kredieten: Vereffeningstekorten (VEK)

MVG/DAB/RP	jaar	Begrotingsartikel	PR	ISE	Omschrijving	Afdeling	Aard	Totaal VEK	Besteding		
									Verplichtingen	Saldo VEK	
										-	
										-	
										-	
										-	
										-	
										-	
										-	
										-	
										-	
										-	
										-	
										-	
										-	
										-	
										-	
										-	
										-	
										-	
										-	
										-	
										-	
										-	
										-	
										-	
										-	
										-	
										-	
										-	
								TOTAAL		-	-

Totaal per	Beleidsdomein	Omschrijving	Totaal VEK	Besteding Verplichtingen	Saldo VEK
					-
					-
					-
					-

Totaal per	entiteit	Omschrijving	Totaal VEK	Besteding Verplichtingen	Saldo VEK
					-
					-
					-
					-

Totaal per	Afdeling		Totaal VEK	Besteding Verplichtingen	Saldo VEK
					-
					-
					-
					-

Totaal programma	Afdeling	PR	Omschrijving	Totaal VEK	Besteding Verplichtingen	Saldo VEK
						-
						-
						-
						-

	Besteding
--	------------------

Nr.	421111543								VO 11b 1
-----	-----------	--	--	--	--	--	--	--	----------

definitief

Totaal per inhoudelijk structuurelement	Afdeling	PR	ISE	Omschrijving	Totaal VEK	Verplichtingen	Saldo VEK
							-
							-
							-
							-

definitief

UITVOERING UITGAVEN VAN DE RECHTSPERSONEN waarbij begroting is opgemaakt volgens ESR-INDELING: VEK**Gesplitste kredieten: Vereffeningskredieten (VEK)**

RP	jaar	ESR	PR	ISE	Omschrijving	Budget	Besteding	Saldo VEK
						Totaal VEK	Verplichtingen	
RP	2022	03.21	QD	QZ	Diverse interne verrichtingen en opnemingen uit reservefondsen	82 742	82 742	-
RP	2022	11.11	QD	QP	Bezoldiging volgens weddeschalen	5 369	4 519	850
RP	2022	11.11	QD	QQ	Bezoldiging volgens weddeschalen	1 075	733	342
RP	2022	11.12	QD	QP	Overige bezoldigingselementen	1 499	972	527
RP	2022	11.12	QD	QQ	Overige bezoldigingselementen	306	19	287
RP	2022	11.20	QD	QP	Sociale bijdragen ten laste van de werkgevers, afgedragen aan instellingen of fondsen	1 805	1 151	654
RP	2022	11.20	QD	QQ	Sociale bijdragen ten laste van de werkgevers, afgedragen aan instellingen of fondsen	371	173	198
RP	2022	12.11	QD	QP	Algemene werkingskosten	2 713	3 530	-817
RP	2022	12.11	QD	QQ	Algemene werkingskosten	1 239	1 049	190
RP	2022	12.50	QD	QP	Belastingen betaald aan subsectoren van de overheidssector	70	30	40
RP	2022	12.50	QD	QQ	Belastingen betaald aan subsectoren van de overheidssector	320	349	-29
RP	2022	21.30	QD	QQ	Interestlasten op schuld binnen de overheidssector	597	753	-156
RP	2022	21.40	QD	QP	Rente op commerciële schuld	73 315	73 835	-520
RP	2022	53.20	QD	QP	Overige kapitaaloverdrachten aan gezinnen	2 400	523	1 877
RP	2022	71.31	QD	QQ	Binnen de overheidssector	4 132	3 450	682
RP	2022	71.32	QD	QP	In andere sectoren dan de overheidssector	-	401	-401
RP	2022	74.22	QD	QP	Verwerving van overig materieel	1 000	222	778
RP	2022	83.00	QD	QP	Kredietverleningen aan gezinnen	1 217 512	982 267	235 245
RP	2022	91.10	QD	QP	Aflossingen van de schuld in euro	170 538	170 538	-
RP	2022	91.31	QD	QP	Binnen de institutionele groep	51 452	51 452	-
RP	2022	91.31	QD	QQ	Binnen de institutionele groep	743	593	150
								-
								-
								-
TOTAAL						1 619 198	1 379 301	239 897

Nr.	421111543		VO 11b 2
-----	-----------	--	----------

definitief

Totaal per	Beleidsdomein	Omschrijving	Budget	Besteding	Saldo VEK
			Totaal VEK	Verplichtingen	
	Q	Omgeving	1 619 198	1 379 301	239 897
					-
					-
					-

Totaal programma	PR	Omschrijving	Budget	Besteding	Saldo VEK
			Totaal VEK	Verplichtingen	
	QD	WONEN	1 619 198	1 379 301	239 897
					-
					-
					-

Totaal per inhoudelijk structuurelement	PR	ISE	Omschrijving	Budget	Besteding	Saldo VEK
				Totaal VEK	Verplichtingen	
	QD	QP	VRAAGZIJDE WONINGMARKT	1 527 673	1 289 440	238 233
	QD	QQ	AANBODZIJDE WONINGMARKT	8 783	7 119	1 664
	QD	QZ	Zonder ISE	82 742	82 742	-
						-
						-

definitief
STAAT VAN DE OPENSTAANDE VERBINTENISSEN
 huidig boekjaar en vereffeningskalender

Afdeling (1)	Aard (1)	Begrotingsartikel (1) Omschrijving verbintenis (2)	Soort (3)	ESR-code	(+)		(-)		Vereffeningskalender						
					Encours 31/12/t-1	Annulering verbintenissen vorige jaren	Overgedragen verbintenissen	Nieuwe verbintenissen	Verplichtingen	Openstaande verbintenissen op 31.12	N+1	N+2	N+3	N+4	N+5 (en later)
A: Verbintenissen Vlaamse ministeries of DAB's op gesplitste kredieten															
			A												
			A												
Totaal															
B: Verbintenissen Vlaamse ministeries op variabele kredieten															
			B												
Totaal															
C: Verbintenissen gefinancierd met toelagen van Vlaamse ministeries															
QFD-1QDCSPJ-IS	2	mach	C	83	228 875	-34 181	194 694	1 172 305	965 001	401 998	401 998				
QFD-1QDCSPJ-IS	2	mach	C	83	2 403	-1 999	404	11 092	8 496	3 000	3 000				
Totaal			C		231 278	-36 180	195 098	1 183 397	973 497	404 998	404 998				
D1: Verbintenissen gefinancierd met eigen ontvangsten															
			D1												
Totaal															
D2: Verbintenissen gefinancierd met toelagen niet afkomstig van Vlaamse ministeries															
			D2												
Totaal															
E: Andere verbintenissen															
			E												
Totaal															
ALGEMEEN TOTAAL					231 278	-36 180	195 098	1 183 397	973 497	404 998	404 998	-	-	-	-

Nr. definitief	421111543				VO 14
ESR code	ESR Beschrijving	Begroting	Eindtoestand	Afwijking Absoluut	Afwijking Procentueel
0	NIET-VERDEELDE ONTVANGSTEN	233 218	13 525	-219 693	-94%
06	Ontvangsten te verdelen over hoofdgroepen 1 tot en met 9				
08	Interne verrichtingen	233 218	13 525	-219 693	-94%
08.10	Diverse interne verrichtingen en opnemingen uit reservefondsen	-	-	-	
08.21	Overgedragen overschot vorige boekjaren	-	-	-	
08.22	Over te dragen tekort van het boekjaar	233 218	13 525	-219 693	-94%
1	LOPENDE ONTVANGSTEN VAN GOEDEREN EN DIENSTEN (CONSUMPTIEBESTEDINGEN)	4 426	5 084	658	15%
16	Verkoop van niet-duurzame goederen en diensten	4 426	5 084	658	15%
18	Ontvangsten afkomstig van wegen- en waterbouwkundige werken	-	-	-	
19	Productie van investeringsgoederen in eigen beheer	-	-	-	
2	RENTEN EN INKOMSTEN UIT EIGENDOM	69 502	71 445	1 943	3%
26	Rente van overheidsvorderingen	69 500	71 441	1 941	3%
28	Overige opbrengsten van vermogen	2	4	2	100%
3	INKOMENSOVERDRACHTEN VAN ANDERE SECTOREN	782	875	93	12%
36	Indirecte belastingen en heffingen	-	-	-	
37	Directe belastingen en bijdragen gestart aan de socialezekeringsinstellingen	-	-	-	
38	Overige inkomensoverdrachten van bedrijven, financiële instellingen, vzw's t.b.v. de gezinnen en van gezinnen en ontvangen subsidies	782	875	93	12%
39	Inkomensoverdrachten van het buitenland	-	-	-	
4	INKOMENSOVERDRACHTEN BINNEN DE OVERHEIDSSECTOR	17 675	17 675	-	0%
46	Inkomensoverdrachten binnen een institutionele groep	17 675	17 675	-	0%
46.10	Van de institutionele overheid (MVG + IVAzrp)	17 675	17 675	-	0%
46.20	Van niet-organieke begrotingsfondsen	-	-	-	
46.30	Van een DAB	-	-	-	
46.40	Van een VOI, IVAzrp, EVAzrp, SAR en EV	-	-	-	
46.50	Van onderwijsinstellingen van de institutionele overheid	-	-	-	
46.60	Van vzw's van de overheid	-	-	-	
46.70	Van andere eenheden van de overheid	-	-	-	
47	Inkomensoverdrachten van de socialezekerheidsinstellingen	-	-	-	
48	Inkomensoverdrachten van lokale overheden	-	-	-	
49	Inkomensoverdrachten van andere institutionele groepen (federale overheid, gemeenschappen, gewesten, gemeenschapscommissies)	-	-	-	
5	KAPITAALOVERDRACHTEN VAN ANDERE SECTOREN	132	46	-86	-65%
56	Vermogensheffingen	-	-	-	
57	Kapitaaloverdrachten van bedrijven en financiële instellingen (exclusief vermogensheffingen)	132	46	-86	-65%
58	Kapitaaloverdrachten van vzw's t.b.v. de gezinnen en van gezinnen (exclusief vermogensheffingen)	-	-	-	
59	Kapitaaloverdrachten van het buitenland	-	-	-	
6	KAPITAALOVERDRACHTEN BINNEN DE OVERHEIDSSECTOR	-	-	-	-
66	Kapitaaloverdrachten binnen een institutionele groep	-	-	-	
66.11	Investeringsbijdragen van de institutionele overheid	-	-	-	
66.12	Overige kapitaaloverdrachten van de institutionele overheid	-	-	-	
66.21	Investeringsbijdragen van niet-organieke begrotingsfondsen	-	-	-	
66.22	Overige kapitaaloverdrachten van niet-organieke begrotingsfondsen	-	-	-	
66.31	Investeringsbijdragen van een DAB	-	-	-	
66.32	Overige kapitaaloverdrachten van een DAB	-	-	-	
66.41	Investeringsbijdragen van een VOI, IVAzrp, EVAzrp, SAR en EV	-	-	-	
66.42	Overige kapitaaloverdrachten van een VOI, IVAzrp, EVAzrp, SAR en EV	-	-	-	
66.51	Investeringsbijdragen van onderwijsinstellingen van de institutionele overheid	-	-	-	
66.52	Overige kapitaaloverdrachten van onderwijsinstellingen van de institutionele overheid	-	-	-	
66.61	Investeringsbijdragen van vzw's van de overheid	-	-	-	
66.62	Overige kapitaaloverdrachten van vzw's van de overheid	-	-	-	
66.71	Investeringsbijdragen van andere eenheden van de overheid	-	-	-	
66.72	Overige kapitaaloverdrachten van andere eenheden van de overheid	-	-	-	
67	Kapitaaloverdrachten van de socialezekerheidsinstellingen	-	-	-	
68	Kapitaaloverdrachten van lokale overheden	-	-	-	
69	Kapitaaloverdrachten van andere institutionele groepen (federale overheid, gemeenschappen, gewesten, gemeenschapscommissies)	-	-	-	
7	DESINVESTERINGEN	2 350	598	-1 752	-75%
76	Verkoop van onroerende goederen in het binnenland	2 350	598	-1 752	-75%
77	Verkoop van overige investeringsgoederen, waaronder immateriële goederen	-	-	-	
78	Voorraadverminderingen	-	-	-	
8	KREDIETAFLOSSINGEN EN VEREFFENINGEN VAN DEELNEMINGEN; ANDERE FINANCIËLE PRODUCTEN	375 913	356 156	-19 757	-5%
86	Kredietaflossingen door en vereffeningen van deelnemingen in bedrijven en financiële instellingen en andere financiële producten	-	96	96	
87	Kredietaflossingen door vzw's t.b.v. de gezinnen en door gezinnen	375 913	356 060	-19 853	-5%
88	Kredietaflossingen door en vereffening van deelnemingen in het buitenland	-	-	-	
89	Kredietaflossingen binnen de overheidssector	-	-	-	
9	OVERHEIDSSCHULD	915 200	913 897	-1 303	0%
96	Opbrengst van leningen met een looptijd van meer dan één jaar	915 200	913 897	-1 303	0%
97	Aanmuntingen	-	-	-	
98	Verhoging van het eigen vermogen	-	-	-	
99	Opbrengst van voorschotten	-	-	-	
	TOTAAL ONTVANGSTEN	1 619 198	1 379 301	-239 897	-15%

Nr. definitief	421111543	VO 14			
ESR code	ESR Beschrijving	Begroting	Eindtoestand	Afwijking Absoluut	Afwijking Procentueel
0	NIET- VERDEELDE UITGAVEN	82 742	82 742	-	0%
01	Uitgaven te verdelen over de hoofdgroepen 1 tot en met 9	-	-	-	-
03	Interne verrichtingen	82 742	82 742	-	0%
03.10	Diverse interne verrichtingen en splijzen van reservefondsen	-	-	-	-
03.21	Overgedragen tekort vorige boekjaren	82 742	82 742	-	0%
03.22	Over te dragen overschot van het boekjaar	-	-	-	-
04	Annuiteiten met betrekking tot financiële leasing	-	-	-	-
1	LOPENDE UITGAVEN VOOR GOEDEREN EN DIENSTEN (CONSUMPTIEBESTEDINGEN)	14 767	12 525	-2 242	-15%
11	Lonen en sociale lasten	10 425	7 567	-2 858	-27%
12	Aankoop van niet-duurzame goederen en diensten	4 342	4 958	616	14%
14	Herstel en niet-waardevermeerderend onderhoud van wegen- en waterbouwkundige werken	-	-	-	-
2	RENTEN EN HUURGELDEN VAN GRONDEN	73 912	74 588	676	1%
21	Rente op overheidsschuld	73 912	74 588	676	1%
24	Huurgelden van gronden	-	-	-	-
25	Uitbetaalde dividenden	-	-	-	-
3	INKOMENSOVERDRACHTEN AAN ANDERE SECTOREN	-	-	-	-
31	Exploitatiesubsidies	-	-	-	-
32	Inkomensoverdrachten, die geen exploitatiesubsidies zijn, aan bedrijven en financiële instellingen	-	-	-	-
33	Inkomensoverdrachten aan vzw's t.b.v. de gezinnen	-	-	-	-
34	Inkomensoverdrachten aan gezinnen	-	-	-	-
35	Inkomensoverdrachten aan het buitenland	-	-	-	-
4	INKOMENSOVERDRACHTEN BINNEN DE OVERHEIDSECTOR	-	-	-	-
41	Inkomensoverdrachten binnen een institutionele groep	-	-	-	-
41.10	Aan de institutionele overheid (MVG + IVAzrp)	-	-	-	-
41.20	Aan niet-organieke begrotingsfondsen	-	-	-	-
41.30	Aan een DAB	-	-	-	-
41.40	Aan een VOI, IVAzrp, EVAzrp, SAR en EV	-	-	-	-
41.50	Aan onderwijsinstellingen van de institutionele overheid	-	-	-	-
41.60	Aan vzw's van de overheid	-	-	-	-
41.70	Aan andere eenheden van de overheid	-	-	-	-
42	Inkomensoverdrachten aan de socialezekerheidsinstellingen	-	-	-	-
43	Inkomensoverdrachten aan lokale overheden	-	-	-	-
44	Inkomensoverdrachten aan het gesubsidieerd autonoom onderwijs	-	-	-	-
45	Inkomensoverdrachten aan andere institutionele groepen (federale overheid, gemeenschappen, gewesten, gemeenschapscommissies)	-	-	-	-
5	KAPITAALOVERDRACHTEN AAN ANDERE SECTOREN	2 400	523	-1 877	-78%
51	Kapitaaloverdrachten aan bedrijven en financiële instellingen	-	-	-	-
52	Kapitaaloverdrachten aan vzw's t.b.v. de gezinnen	-	-	-	-
53	Kapitaaloverdrachten aan gezinnen	2 400	523	-1 877	-78%
54	Kapitaaloverdrachten aan het buitenland	-	-	-	-
6	KAPITAALOVERDRACHTEN BINNEN DE OVERHEIDSECTOR	-	-	-	-
61	Kapitaaloverdrachten binnen een institutionele groep	-	-	-	-
61.11	Investeringsbijdragen aan de institutionele overheid (MVG + IVAzrp)	-	-	-	-
61.12	Overige kapitaaloverdrachten aan de institutionele overheid (MVG + IVAzrp)	-	-	-	-
61.21	Investeringsbijdragen aan niet-organieke begrotingsfondsen	-	-	-	-
61.22	Overige kapitaaloverdrachten aan niet-organieke begrotingsfondsen	-	-	-	-
61.31	Investeringsbijdragen aan een DAB	-	-	-	-
61.32	Overige kapitaaloverdrachten aan een DAB	-	-	-	-
61.41	Investeringsbijdragen aan een VOI, IVAzrp, EVAzrp, SAR en EV	-	-	-	-
61.42	Overige kapitaaloverdrachten aan een VOI, IVAzrp, EVAzrp, SAR en EV	-	-	-	-
61.51	Investeringsbijdragen aan onderwijsinstellingen van de institutionele overheid	-	-	-	-
61.52	Overige kapitaaloverdrachten aan onderwijsinstellingen van de institutionele overheid	-	-	-	-
61.61	Investeringsbijdragen aan vzw's van de overheid	-	-	-	-
61.62	Overige kapitaaloverdrachten aan vzw's van de overheid	-	-	-	-
61.71	Investeringsbijdragen aan andere eenheden van de overheid	-	-	-	-
61.72	Overige kapitaaloverdrachten aan andere eenheden van de overheid	-	-	-	-
62	Kapitaaloverdrachten aan de socialezekerheidsinstellingen	-	-	-	-
63	Kapitaaloverdrachten aan lokale overheden	-	-	-	-
64	Kapitaaloverdrachten aan het gesubsidieerd autonoom onderwijs	-	-	-	-
65	Kapitaaloverdrachten aan andere institutionele groepen (federale overheid, gemeenschappen, gewesten, gemeenschapscommissies)	-	-	-	-
7	INVESTERINGEN	5 132	4 073	-1 059	-21%
71	Aankoop van gronden en gebouwen in het binnenland	4 132	3 851	-281	-7%
72	Nieuwbouw van gebouwen	-	-	-	-
73	Wegen- en waterbouwkundige werken	-	-	-	-
74	Verwerving van overige investeringsgoederen, waaronder immateriële goederen	1 000	222	-778	-78%
75	Voorraadtoename	-	-	-	-
8	KREDIETVERLENINGEN EN DEELNEMINGEN; ANDERE FINANCIËLE PRODUCTEN	1 217 512	982 267	-235 245	-19%
81	Kredietverleningen aan en deelnemingen in bedrijven en financiële instellingen en andere financiële producten	-	-	-	-
82	Kredietverleningen aan vzw's t.b.v. de gezinnen	-	-	-	-
83	Kredietverleningen aan gezinnen	1 217 512	982 267	-235 245	-19%
84	Kredietverleningen aan en deelnemingen in het buitenland	-	-	-	-
85	Kredietverleningen binnen de overheidssector	-	-	-	-
9	OVERHEIDSSCHULD	222 733	222 583	-150	0%
91	Aflossingen van leningen met een looptijd van meer dan één jaar	222 733	222 583	-150	0%
92	Ontmuntingen	-	-	-	-
93	Verlaging van het eigen vermogen	-	-	-	-
94	Terugbetaling van voorschotten	-	-	-	-
	TOTAAL UITGAVEN	1 619 198	1 379 301	-239 897	-15%
	Evenwicht Totale Ontvangsten vs Uitgaven: moet 0 zijn	-	-	-	-
	ESR-ontvangsten	77 192	78 048	856	1%
	ESR-uitgaven	96 211	91 709	-4 502	-5%
	ESR-vorderingensaldo	-19 019	-13 661	5 358	28%
	Begrotingssaldo: opbouw (+) / intering (-)	-150 476	69 217	219 693	146%

Nr.	421111543	VO 14
-----	-----------	-------

definitief					
ESR code	ESR Beschrijving	Begroting	Eindtoestand	Afwijking Absoluut	Afwijking Procentueel

ESR code	ESR Beschrijving	Begroting	Eindtoestand	Afwijking Absoluut	Afwijking Procentueel
	Totaal Ontvangsten	1 619 198	1 379 301	-239 897	-15%
ESR 9	<i>Leningen</i>	915 200	913 897	-1 303	0%
ESR 8	<i>KVD</i>	375 913	356 156	-19 757	-5%
46.1-66.1	<i>Toelage MVG</i>	17 675	17 675	-	0%
ESR 46.3-7 en ESR 66.3-7	<i>Toelagen DAB, RP</i>	-	-	-	-
ESR 08.21	<i>Overgedragen overschot</i>	-	-	-	-
ESR 08.22	<i>Over te dragen tekort</i>	233 218	13 525	-219 693	-94%
ESR 08.10	<i>Interne Verrichtingen</i>	-	-	-	-
	Totaal ESR-gecorrigeerde ontvangsten	77 192	78 048	856	1%
	Totaal Uitgaven	1 619 198	1 379 301	-239 897	-15%
ESR 9	<i>Aflossing Schuld</i>	222 733	222 583	-150	0%
ESR 8	<i>KVD</i>	1 217 512	982 267	-235 245	-19%
41.1-61.1	<i>Toelage MVG</i>	-	-	-	-
ESR 41.3-7 en ESR 61.3-7	<i>Toelagen DAB, RP</i>	-	-	-	-
ESR 03.22	<i>Over te dragen overschot</i>	-	-	-	-
ESR 03.21	<i>Overgedragen tekort</i>	82 742	82 742	-	0%
ESR 03.10	<i>Interne verrichtingen</i>	-	-	-	-
	Totaal ESR-gecorrigeerde uitgaven	96 211	91 709	-4 502	-5%
	Begrotingssaldo: opbouw (+) / intering (-)	-150 476	69 217	219 693	146%
	ESR-Vorderingensaldo	-19 019	-13 661	5 358	28%

definitief

AFSTEMMING INTERNE STROMEN

* Voor project- en investeringstoelagen geldt ook een kasmatige afstemming (ie hoeveel werd kasmatig ontvangen, alsook hoeveel de tegenpartij kasmatig heeft betaald).

								-
								-
								-
								-
								-
								-
								-
								-
								-
								-
ESR 61	Tegenpartij	Aangerekend	Kasmatig *	ESR code	Aangerekend	Kasmatig *		
61.11	Ministerie van de Vlaamse Gemeenschap	-						-
61.12	Ministerie van de Vlaamse Gemeenschap	-						-
								-
								-
								-
								-
ESR 8	Tegenpartij	Aangerekend		ESR code	Aangerekend			
85.11	Ministerie van de Vlaamse Gemeenschap	-						-
								-
								-
								-
ESR 9	Tegenpartij	Aangerekend		ESR code	Aangerekend			
91.31	Ministerie van de Vlaamse Gemeenschap	51 452		8917	51 452			-
91.31	Vlaamse Maatschappij voor Sociaal Wonen (VMSW)	593		8917	593			-
								-

Nr.	421111543	VO 16
-----	-----------	-------

definitief

SUBSIDIES AAN LOKALE BESTUREN

KBO nr	Begunstigde	ESR code	Totaal bedrag subsidie
TOTAAL			-

definitief

KRUISTABEL ESR-COFOG OVER DE UITVOERINGSREKENING VAN DE UITGAVENBEGROTING VAN HET JAAR

ESR / COFOG	te verdelen	00000	01.71.0 Verrichtingen in verband met interestlaste n van de overheidssch uld	01.72.0 Aflossing en opneming van schuld in euro	10.60.0 HUISVESTING	maak uw keuze	maak uw keuze	maak uw keuze	maak uw keuze	maak uw keuze	TOTAAL
01.00	-	-	-	-	-	-	-	-	-	-	-
03.10	-	-	-	-	-	-	-	-	-	-	-
03.21	-	82 742	-	-	-	-	-	-	-	-	82 742
03.22	-	-	-	-	-	-	-	-	-	-	-
04.00	-	-	-	-	-	-	-	-	-	-	-
11.11	-	-	-	-	5 252	-	-	-	-	-	5 252
11.12	-	-	-	-	991	-	-	-	-	-	991
11.20	-	-	-	-	1 324	-	-	-	-	-	1 324
11.31	-	-	-	-	-	-	-	-	-	-	-
11.32	-	-	-	-	-	-	-	-	-	-	-
11.33	-	-	-	-	-	-	-	-	-	-	-
11.40	-	-	-	-	-	-	-	-	-	-	-
12.11	-	-	-	-	4 579	-	-	-	-	-	4 579
12.12	-	-	-	-	-	-	-	-	-	-	-
12.21	-	-	-	-	-	-	-	-	-	-	-
12.22	-	-	-	-	-	-	-	-	-	-	-
12.50	-	-	-	-	379	-	-	-	-	-	379
14.10	-	-	-	-	-	-	-	-	-	-	-
14.20	-	-	-	-	-	-	-	-	-	-	-
21.10	-	-	-	-	-	-	-	-	-	-	-
21.20	-	-	-	-	-	-	-	-	-	-	-
21.30	-	-	753	-	-	-	-	-	-	-	753
21.40	-	-	73 835	-	-	-	-	-	-	-	73 835
21.50	-	-	-	-	-	-	-	-	-	-	-
21.60	-	-	-	-	-	-	-	-	-	-	-
24.10	-	-	-	-	-	-	-	-	-	-	-
24.20	-	-	-	-	-	-	-	-	-	-	-
25.00	-	-	-	-	-	-	-	-	-	-	-
31.11	-	-	-	-	-	-	-	-	-	-	-
31.12	-	-	-	-	-	-	-	-	-	-	-
31.21	-	-	-	-	-	-	-	-	-	-	-
31.22	-	-	-	-	-	-	-	-	-	-	-
31.31	-	-	-	-	-	-	-	-	-	-	-
31.32	-	-	-	-	-	-	-	-	-	-	-
31.40	-	-	-	-	-	-	-	-	-	-	-
32.00	-	-	-	-	-	-	-	-	-	-	-
33.00	-	-	-	-	-	-	-	-	-	-	-
34.10	-	-	-	-	-	-	-	-	-	-	-
34.20	-	-	-	-	-	-	-	-	-	-	-
34.31	-	-	-	-	-	-	-	-	-	-	-
34.32	-	-	-	-	-	-	-	-	-	-	-
34.41	-	-	-	-	-	-	-	-	-	-	-
34.42	-	-	-	-	-	-	-	-	-	-	-
34.50	-	-	-	-	-	-	-	-	-	-	-
35.10	-	-	-	-	-	-	-	-	-	-	-
35.20	-	-	-	-	-	-	-	-	-	-	-
35.30	-	-	-	-	-	-	-	-	-	-	-
35.40	-	-	-	-	-	-	-	-	-	-	-
35.50	-	-	-	-	-	-	-	-	-	-	-
35.60	-	-	-	-	-	-	-	-	-	-	-
41.10	-	-	-	-	-	-	-	-	-	-	-
41.20	-	-	-	-	-	-	-	-	-	-	-
41.30	-	-	-	-	-	-	-	-	-	-	-
41.40	-	-	-	-	-	-	-	-	-	-	-
41.50	-	-	-	-	-	-	-	-	-	-	-
41.60	-	-	-	-	-	-	-	-	-	-	-
41.70	-	-	-	-	-	-	-	-	-	-	-
42.10	-	-	-	-	-	-	-	-	-	-	-
42.20	-	-	-	-	-	-	-	-	-	-	-
42.30	-	-	-	-	-	-	-	-	-	-	-
42.40	-	-	-	-	-	-	-	-	-	-	-
42.50	-	-	-	-	-	-	-	-	-	-	-
42.60	-	-	-	-	-	-	-	-	-	-	-
42.70	-	-	-	-	-	-	-	-	-	-	-
42.80	-	-	-	-	-	-	-	-	-	-	-
42.90	-	-	-	-	-	-	-	-	-	-	-
43.11	-	-	-	-	-	-	-	-	-	-	-
43.12	-	-	-	-	-	-	-	-	-	-	-
43.13	-	-	-	-	-	-	-	-	-	-	-
43.14	-	-	-	-	-	-	-	-	-	-	-
43.15	-	-	-	-	-	-	-	-	-	-	-
43.16	-	-	-	-	-	-	-	-	-	-	-
43.21	-	-	-	-	-	-	-	-	-	-	-
43.22	-	-	-	-	-	-	-	-	-	-	-
43.23	-	-	-	-	-	-	-	-	-	-	-
43.24	-	-	-	-	-	-	-	-	-	-	-
43.25	-	-	-	-	-	-	-	-	-	-	-
43.26	-	-	-	-	-	-	-	-	-	-	-
43.40	-	-	-	-	-	-	-	-	-	-	-
43.51	-	-	-	-	-	-	-	-	-	-	-
43.52	-	-	-	-	-	-	-	-	-	-	-
43.53	-	-	-	-	-	-	-	-	-	-	-
43.54	-	-	-	-	-	-	-	-	-	-	-
43.59	-	-	-	-	-	-	-	-	-	-	-
44.10	-	-	-	-	-	-	-	-	-	-	-
44.20	-	-	-	-	-	-	-	-	-	-	-
44.30	-	-	-	-	-	-	-	-	-	-	-
44.40	-	-	-	-	-	-	-	-	-	-	-
45.11	-	-	-	-	-	-	-	-	-	-	-
45.12	-	-	-	-	-	-	-	-	-	-	-
45.13	-	-	-	-	-	-	-	-	-	-	-
45.24	-	-	-	-	-	-	-	-	-	-	-
45.25	-	-	-	-	-	-	-	-	-	-	-
45.26	-	-	-	-	-	-	-	-	-	-	-
45.34	-	-	-	-	-	-	-	-	-	-	-
45.35	-	-	-	-	-	-	-	-	-	-	-
45.40	-	-	-	-	-	-	-	-	-	-	-
45.50	-	-	-	-	-	-	-	-	-	-	-
51.11	-	-	-	-	-	-	-	-	-	-	-
51.12	-	-	-	-	-	-	-	-	-	-	-
51.21	-	-	-	-	-	-	-	-	-	-	-
51.22	-	-	-	-	-	-	-	-	-	-	-
51.30	-	-	-	-	-	-	-	-	-	-	-
51.40	-	-	-	-	-	-	-	-	-	-	-
52.10	-	-	-	-	-	-	-	-	-	-	-
52.20	-	-	-	-	-	-	-	-	-	-	-
53.10	-	-	-	-	-	-	-	-	-	-	-
53.20	-	-	-	-	523	-	-	-	-	-	523
54.11	-	-	-	-	-	-	-	-	-	-	-
54.12	-	-	-	-	-	-	-	-	-	-	-

definitief

KRUISTABEL ESR-COFOG OVER DE UITVOERINGSREKENING VAN DE UITGAVENBEGROTING VAN HET JAAR

ESR / COFOG	te verdelen	00000	01.71.0 Verrichtingen in verband met interestlaste n van de overheidssch uld	01.72.0 Aflossing en opnemng van schuld in euro	10.60.0 HUISVESTING	maak uw keuze	maak uw keuze	maak uw keuze	maak uw keuze	maak uw keuze	TOTAAL
54.21	-	-	-	-	-	-	-	-	-	-	-
54.22	-	-	-	-	-	-	-	-	-	-	-
54.31	-	-	-	-	-	-	-	-	-	-	-
54.32	-	-	-	-	-	-	-	-	-	-	-
54.41	-	-	-	-	-	-	-	-	-	-	-
54.42	-	-	-	-	-	-	-	-	-	-	-
54.51	-	-	-	-	-	-	-	-	-	-	-
54.52	-	-	-	-	-	-	-	-	-	-	-
54.61	-	-	-	-	-	-	-	-	-	-	-
54.62	-	-	-	-	-	-	-	-	-	-	-
61.11	-	-	-	-	-	-	-	-	-	-	-
61.12	-	-	-	-	-	-	-	-	-	-	-
61.21	-	-	-	-	-	-	-	-	-	-	-
61.22	-	-	-	-	-	-	-	-	-	-	-
61.31	-	-	-	-	-	-	-	-	-	-	-
61.32	-	-	-	-	-	-	-	-	-	-	-
61.41	-	-	-	-	-	-	-	-	-	-	-
61.42	-	-	-	-	-	-	-	-	-	-	-
61.51	-	-	-	-	-	-	-	-	-	-	-
61.52	-	-	-	-	-	-	-	-	-	-	-
61.61	-	-	-	-	-	-	-	-	-	-	-
61.62	-	-	-	-	-	-	-	-	-	-	-
61.71	-	-	-	-	-	-	-	-	-	-	-
61.72	-	-	-	-	-	-	-	-	-	-	-
62.10	-	-	-	-	-	-	-	-	-	-	-
62.20	-	-	-	-	-	-	-	-	-	-	-
63.11	-	-	-	-	-	-	-	-	-	-	-
63.12	-	-	-	-	-	-	-	-	-	-	-
63.21	-	-	-	-	-	-	-	-	-	-	-
63.22	-	-	-	-	-	-	-	-	-	-	-
63.41	-	-	-	-	-	-	-	-	-	-	-
63.42	-	-	-	-	-	-	-	-	-	-	-
63.51	-	-	-	-	-	-	-	-	-	-	-
63.52	-	-	-	-	-	-	-	-	-	-	-
63.53	-	-	-	-	-	-	-	-	-	-	-
63.54	-	-	-	-	-	-	-	-	-	-	-
63.59	-	-	-	-	-	-	-	-	-	-	-
64.10	-	-	-	-	-	-	-	-	-	-	-
64.20	-	-	-	-	-	-	-	-	-	-	-
65.11	-	-	-	-	-	-	-	-	-	-	-
65.12	-	-	-	-	-	-	-	-	-	-	-
65.13	-	-	-	-	-	-	-	-	-	-	-
65.24	-	-	-	-	-	-	-	-	-	-	-
65.25	-	-	-	-	-	-	-	-	-	-	-
65.26	-	-	-	-	-	-	-	-	-	-	-
65.34	-	-	-	-	-	-	-	-	-	-	-
65.35	-	-	-	-	-	-	-	-	-	-	-
65.40	-	-	-	-	-	-	-	-	-	-	-
65.50	-	-	-	-	-	-	-	-	-	-	-
71.11	-	-	-	-	-	-	-	-	-	-	-
71.12	-	-	-	-	-	-	-	-	-	-	-
71.21	-	-	-	-	-	-	-	-	-	-	-
71.22	-	-	-	-	3 450	-	-	-	-	-	3 450
71.31	-	-	-	-	401	-	-	-	-	-	401
71.32	-	-	-	-	-	-	-	-	-	-	-
72.00	-	-	-	-	-	-	-	-	-	-	-
72.90	-	-	-	-	-	-	-	-	-	-	-
73.10	-	-	-	-	-	-	-	-	-	-	-
73.20	-	-	-	-	-	-	-	-	-	-	-
73.30	-	-	-	-	-	-	-	-	-	-	-
73.40	-	-	-	-	-	-	-	-	-	-	-
73.90	-	-	-	-	-	-	-	-	-	-	-
74.10	-	-	-	-	222	-	-	-	-	-	222
74.22	-	-	-	-	-	-	-	-	-	-	-
74.30	-	-	-	-	-	-	-	-	-	-	-
74.40	-	-	-	-	-	-	-	-	-	-	-
74.50	-	-	-	-	-	-	-	-	-	-	-
74.60	-	-	-	-	-	-	-	-	-	-	-
74.70	-	-	-	-	-	-	-	-	-	-	-
74.80	-	-	-	-	-	-	-	-	-	-	-
74.90	-	-	-	-	-	-	-	-	-	-	-
75.00	-	-	-	-	-	-	-	-	-	-	-
81.11	-	-	-	-	-	-	-	-	-	-	-
81.12	-	-	-	-	-	-	-	-	-	-	-
81.21	-	-	-	-	-	-	-	-	-	-	-
81.22	-	-	-	-	-	-	-	-	-	-	-
81.31	-	-	-	-	-	-	-	-	-	-	-
81.32	-	-	-	-	-	-	-	-	-	-	-
81.41	-	-	-	-	-	-	-	-	-	-	-
81.42	-	-	-	-	-	-	-	-	-	-	-
81.51	-	-	-	-	-	-	-	-	-	-	-
81.52	-	-	-	-	-	-	-	-	-	-	-
81.61	-	-	-	-	-	-	-	-	-	-	-
81.62	-	-	-	-	-	-	-	-	-	-	-
81.70	-	-	-	-	-	-	-	-	-	-	-
81.80	-	-	-	-	-	-	-	-	-	-	-
82.00	-	-	-	-	-	-	-	-	-	-	-
82.10	-	-	-	-	-	-	-	-	-	-	-
83.00	-	-	-	-	982 267	-	-	-	-	-	982 267
83.10	-	-	-	-	-	-	-	-	-	-	-
84.11	-	-	-	-	-	-	-	-	-	-	-
84.12	-	-	-	-	-	-	-	-	-	-	-
84.13	-	-	-	-	-	-	-	-	-	-	-
84.14	-	-	-	-	-	-	-	-	-	-	-
84.15	-	-	-	-	-	-	-	-	-	-	-
84.16	-	-	-	-	-	-	-	-	-	-	-
84.17	-	-	-	-	-	-	-	-	-	-	-
84.21	-	-	-	-	-	-	-	-	-	-	-
84.22	-	-	-	-	-	-	-	-	-	-	-
84.23	-	-	-	-	-	-	-	-	-	-	-
84.24	-	-	-	-	-	-	-	-	-	-	-
84.30	-	-	-	-	-	-	-	-	-	-	-
85.11	-	-	-	-	-	-	-	-	-	-	-
85.12	-	-	-	-	-	-	-	-	-	-	-
85.13	-	-	-	-	-	-	-	-	-	-	-
85.14	-	-	-	-	-	-	-	-	-	-	-
85.15	-	-	-	-	-	-	-	-	-	-	-
85.16	-	-	-	-	-	-	-	-	-	-	-
85.17	-	-	-	-	-	-	-	-	-	-	-
85.20	-	-	-	-	-	-	-	-	-	-	-

definitief

KRUISTABEL ESR-COFOG OVER DE UITVOERINGSREKENING VAN DE UITGAVENBEGROTING VAN HET JAAR

ESR / COFOG	te verdelen	00000	01.71.0 Verrichtingen in verband met interestlaste n van de overheidssch uld	01.72.0 Aflossing en opnemng van schuld in euro	10.60.0 HUISVESTING	maak uw keuze	maak uw keuze	maak uw keuze	maak uw keuze	maak uw keuze	TOTAAL
85.31	-										-
85.32	-										-
85.34	-										-
85.35	-										-
85.40	-										-
85.50	-										-
85.61	-										-
85.62	-										-
85.63	-										-
85.64	-										-
85.65	-										-
85.71	-										-
85.72	-										-
85.73	-										-
85.74	-										-
85.75	-										-
91.10				170 538							170 538
91.20				-							-
91.30				-							-
91.31		52 045		-							52 045
91.32				-							-
91.33				-							-
91.34				-							-
91.35				-							-
91.40				-							-
91.70				-							-
92.00	-										-
93.00	-										-
94.00	-										-
TOTAAL	-	134 787	74 588	170 538	999 388	-	-	-	-	-	1 379 301

Nr.	421111543	VO 18
-----	-----------	-------

definitief

DETAIL VAN DE RESERVEFONDSEN RECHTSPERSONEN

gebaseerd op art. 40 §2 van het Rekendecreet

Decretale basis

Naam fonds

	Initiële begroting	Laatste begroting	Uitvoering
Beginsaldo (+)			
Toevoeging (03.10.2) (+)	-	-	-
Oorsprong (ESR-code)			
Opneming (08.10.2) (+)	-	-	-
Aanwending (ESR-code)			
Eindsaldo	-	-	-

Decretale basis

Naam fonds

	Initiële begroting	Laatste begroting	Uitvoering
Beginsaldo (+)			
Toevoeging (03.10.2) (+)	-	-	-
Oorsprong (ESR-code)			
Opneming (08.10.2) (+)	-	-	-
Aanwending (ESR-code)			
Eindsaldo	-	-	-

AANSLUITING ECONOMISCH- MET BEGROTINGSRESULTAAT

gebaseerd op art. 42, §1, 6° van het VCO-decreet

	code	Boekjaar
Te bestemmen bedrijfseconomisch resultaat (+/-)	9905	240

Verrichtingen zonder impact op het begrotingsresultaat

Afschrijvingen en waardeverminderingen op vast activa (+)	630	4 227
Waardeverminderingen op voorraden, bestellingen in uitvoering en handelsvorderingen (+)	631/4	-
Voorzieningen voor risico's en kosten (+)	635/8	-
Terugneming van afschrijvingen en van waardeverminderingen op immateriële en materiële vaste activa (-)	760	-
Terugneming van voorzieningen voor uitzonderlijke risico's en kosten (-)	7620	-
Terugneming van waardevermindering op financiële vaste activa(-)	761	-
Terugneming van voorzieningen voor uitzonderlijke financiële risico's en kosten (-)	7621	-
Niet-recurrente afschrijvingen en waardeverminderingen op oprichtingskosten, op immateriële en materiële vaste activa (+)	660	-
Voorzieningen voor uitzonderlijke bedrijfsrisico's en -kosten: toevoegingen (bestedingen) (+)/(-)	6620	-
Waardeverminderingen op fin vaste activa (+)	661	-
Voorzieningen voor uitzonderlijke financiële risico's en kosten: toevoegingen (bestedingen) (+)/(-)	6621	-
Meerwaarden bij de realisatie van immateriële en materiële vaste activa (-)	7630	-58
Meerwaarden bij de realisatie van financiële vaste activa (-)	7631	-
Minderwaarden bij de realisatie van immateriële en materiële vaste activa (+)	6630	-
Minderwaarden bij de realisatie van financiële vaste activa (+)	6631	-
Meerwaarde op de courante realisatie van materiële vaste activa (-)	741	-
Minderwaarde op de courante realisatie van materiële vaste activa (+)	641	-
Mutatie voorziening niet-opgenomen vakantiedagen (-/+)	635/8	-
Verrekening kapitaalsubsidies eigen investeringenIn resultaat genomen kapitaalsubsidie (-)	753	-5 945
<i>Andere (nader toe te lichten)</i>		
<i>post 753 mag enkel kapitaal subsidies ontvangen</i>		4 760
<i>afrekening financieringsstoelage 2022 te betalen in 2023</i>		2 988
<i>afrekening werkingstoelage 2022 te betalen in 2023</i>		1 277
.....		
.....		
.....		

Verrichtingen met uitsluitend impact op het begrotingsresultaat (niet op bedrijfseconomisch resultaat)

Investeringen in immateriële en materiële vaste activa (-)	ESR 71/4	-4 073
Kapitaalverstekkingen van het boekjaar en aankopen van aandelen en obligaties (-)	ESR 81/5	-982 267
Correctie op ESR 81.70 mbt rente op SWAPs (+)	ESR 81.70	-
Verkopen op materiële en immateriële vaste activa (+)	ESR 76/7	598
Terugbetalingen van kapitaalverstekkingen van het boekjaar en verkopen van aandelen en obligaties (+)	ESR 86/9	356 156
Correctie op ESR 86.70 mbt rente op SWAPs (-)	ESR 86.70	-
Nieuw aangegane leningen van het boekjaar (+)	ESR 96	913 897
Afbetaling kapitaalgedeelte lening (-)	ESR 91	-222 583
Aangaan kapitaalverhoging in cash (+)	ESR 98	-
Terugbetalingen kapitaal of uitgiftepremies in cash (-)	ESR 93	-
Ontvangen voorschotten (+)	ESR 99	-
Terugbetalingen van voorschotten (-)	ESR 94	-
Diverse interne verrichtingen en opnemingen uit reservefondsen (+)	ESR 08.10	-
Diverse interne verrichtingen en spijzigen van reservefondsen (-)	ESR 03.10	-
Nieuw toegekende kapitaalsubsidies eigen investeringen (+)	VO 6.8	-
<i>Andere (nader toe te lichten)</i>		
.....		
.....		
.....		
.....		
.....		

Begrotingsresultaat

VO 14	berekend na aansluiting	69 217
	Begrotingssaldo: opbouw (+) / intering (-)	69 217

TOELICHTINGEN BIJ DE JAARRAPPORTERING EN ANDERE VERSLAGENActiviteitenverslag

Het activiteitenverslag wordt in een **afzonderlijk** document **toegevoegd** volgens de voorziene procedure.

Verslag van de Commissarissen

Indien de rekening wordt gereviseerd door een revisor/Commissaris, gelieve het verslag (Single Audit / Management Letter) in een **afzonderlijk** document **per e-mail** over te maken volgens de voorziene procedure.

Verslag Regeringscommissaris

Indien de rekening wordt gereviseerd door een regeringsafgevaardigde/-commissaris, gelieve het verslag in een **afzonderlijk** document **per e-mail** over te maken volgens de voorziene procedure.

Toelichting bij de begrotingsuitvoering


In een afzonderlijk toegevoegd bestand komt conform artikel 42, 3° en 4° van de Vlaamse Codex Overheidsfinanciën van 29 maart 2019 de toelichting bij de balans, resultatenrekening en toelichting over de definitieve begroting en over de beleids- en begrotingsuitvoering.

De toelichting moet commentaar bevatten waarin een getrouw beeld wordt gegeven van gang van zaken van het boekjaar, daaraan toegevoegd, gebeurtenissen na balansdatum tot en met indiening.

Doelstellingen:

- Feiten en gebeurtenissen in ruimere dan financiële context plaatsen;
- Werkelijk beeld geven van gebeuren binnen onderneming.

Verder wordt bij de vermelde gegevens in VO 1 tot en met VO 4 additionele informatie, uitleg of verklaringen gegeven voor zover de ertoe behorende detaillering in VO 6 tot en met VO 19 dit nog niet bevat.



Vlaams Woningfonds
ESR uitvoeringsrekening 2022
Verklarende nota

Bij de opmaak van de ESR uitvoeringsrekening 2022, werd vastgesteld dat er geen verschillen zijn met de bedrijfseconomische jaarrekening waarvoor een bijkomende verklaring nodig zou zijn.

De jaarrekening per 31 december 2022 bevat een uitgebreide toelichting bij de jaarcijfers onder de vorm van het verslag van de Raad van Bestuur.

De gebruikte waarderingsmethoden bleven voor 2022 ongewijzigd ten opzichte van vorig boekjaar en worden beschreven in de jaarrekening onder punt A.VOL-inb 6.19.

Voor de gewaarborgde schulden kan verwezen worden naar punt A.VOL-inb 6.9 in de jaarrekening.

De afrekening van de toelagen voor 2022 werd verwerkt overeenkomstig de gemaakte afspraken tussen het VWF, Rekenhof en administratie.

Hierbij werd de afrekening van de toelagen bedrijfseconomisch toegewezen aan het boekjaar 2022.

De afrekening van de werkingstoelage voor 2022 resulteerde in een schuld van 1.276.556 EUR door het VWF. De afrekening van de financieringstoelage voor 2021 resulteerde in een schuld van 2.988.209 EUR.

De afrekeningen van de werkings- en financieringstoelagen voor 2022 worden opgenomen bij de begrotingsaanpassing 2023.

**LIJST VAN DE BESTUURDERS, ZAAKVOERDERS EN COMMISSARISSEN EN
VERKLARING BETREFFENDE EEN AANVULLENDE OPDRACHT VOOR NAZICHT OF
CORRECTIE****LIJST VAN DE BESTUURDERS, ZAAKVOERDERS EN COMMISSARISSEN**

VOLLEDIGE LIJST met naam, voornamen, beroep, woonplaats (adres, nummer, postnummer en gemeente) en functie in de vennootschap

Duchateau Alfons

kaderlid
Neptunusstraat 52
2600 Berchem (Antwerpen)
BELGIË

Pauly Danny

ambtenaar
Keernestraat 111
3540 Herk-de-Stad
BELGIË

Demol Els

xx
Hoogveldstraat 15
3020 Herent
BELGIË

De Wasch Eric

gepensioneerd
Pluvielaaan 6
8370 Blankenberge
BELGIË

Nagels Georges

raadgever
Beekhoekstraat 6
2547 Lint
BELGIË

Vanderheyden Gert

gepensioneerd
Adrien Van Roeyenstraat 29
2070 Zwijndrecht
BELGIË

Mannaerts Jef

gepensioneerd
Pieter Kintsstraat 8
9800 Deinze
BELGIË

Van Hoorebeke Johanna

zelfstandige
Lembergsesteenweg 108
9820 Merelbeke
BELGIË

Devoldere Koen

inspecteur van financiën
Guido Gezellelaan 98
8800 Roeselare
BELGIË

Mahieu Marc

gepensioneerd
Vondelstraat 7
1750 Lennik
BELGIË

Becuwe Peter

algemeen directeur
Nachtgalenstraat 97
3210 Lubbeek
BELGIË

VGD bedrijfsrevisoren BV (B00150)

0875430443

Generaal De Wittelaan 17 A
2800 Mechelen
BELGIË

Direct of indirect vertegenwoordigd door :

Roose Bart (AO 2143)

Generaal de Wittelaan 17 A
2800 Mechelen
BELGIË