



DEPARTEMENT
**FINANCIËN &
BEGROTING**



NEERLEGGINGSFORMULIER:

Jaarrapportering

**Vlaamse overheid
in duizenden euro (EUR)**

Versie 2022

Voor meer informatie omtrent de neerlegging van de formulieren kan u terecht op de website van het Departement F&B:

<https://handleidingboekhoudregels.fenb.be/>

of u neemt contact op via
rechtspersonen@vlaanderen.be

				1	EUR	
definitief						VO 1.1

JAARREKENING IN DUIZENDEN EURO

Naam: FLANDERS TECHNOLOGY INTERNATIONAL

Rechtsvorm: VZW

Adres: Technologielaan **Nr:** 1 **Bus:**

Postnummer: 2800 **Gemeente:** Mechelen

Land: België

Rechtspersonenregister (RPR) - Rechtbank van koophandel van: 0434183579

Internetadres : www.technopolis.be

Ondernemingsnummer 434183579

DATUM 23/01/2023 van de neerlegging van de oprichtingsakte OF van het recentste stuk dat de datum van bekendmaking van de oprichtingsakte en van de akte tot statutenwijziging vermeldt.

JAARREKENING goedgekeurd door de algemene vergadering** van

28/03/2022

met betrekking tot het boekjaar dat de periode dekt van

1/01/2022

tot

31/12/2022

Vorig boekjaar van

1/01/2021

tot

31/12/2021

De bedragen van het vorige boekjaar zijn *** identiek met die welke eerder openbaar werden gemaakt.

Model van jaarrekening voorzien in de Vlaamse Codex Overheidsfinanciën, art. 42, §1.

VOLLEDIGE LIJST met naam, voornamen, beroep, woonplaats (niet verplicht) of zetel van de rechtspersoon (GDPR: CBN-advies 2020/09 van 8 juli 2020) (adres, nummer, postnummer en gemeente) en functie in de vereniging van de BESTUURDERS EN COMMISSARISSEN en , in voorkomend geval, van de vertegenwoordiger in België van de buitenlandse vereniging.

Callens, Vandelanotte & Theunissen BV- commissaris

BE 0427.897.088

Jan Van Rijswijcklaan 10

2018 Antwerpen

periode 31/03/2020 - 28/03/2023

Lidmaatschapsnr.: B00003

Vast vertegenwoordigd door:

Ken Snoeks (bedrijfsrevisor)

Jan Van Rijswijcklaan 10

2018 Antwerpen

Lidmaatschapsnr.: A02189

Handtekening
Handtekening gevalideerd maar verwijderd wegens de bescherming van de persoonlijke levenssfeer.

Stephane Berghmans

Digitaal ondertekend door
CONNECTIVE NV - Connective
eSignatures in naam van Stephane
Berghmans
(stephane.berghmans@technopolis.be)
Datum: 31/03/2023 15:25:23

Bijgevoegde documenten:

Bestandsnaam

Overzicht bestuurders Bestuursorgaan FTI
vzw.xls

Soort Getekend met eenmalig e-mail
wachtwoord: 238027

Lijst bestuurders en commissarissen

Toelichting ESR jaarcijfers 2022 F.T.I.docx

Toelichting bij de balans, resultatenrekening en uitvoering van de begroting

Jaarverslag van de RvB aan de AV van FTI
over boekjaar 2022 - getekend.pdf

Overige

Handtekening

Frank Beckx
Bevoegd minister of voorzitter van de raad
van bestuur

Digitaal ondertekend door
CONNECTIVE NV - Connective
eSignatures in naam van Frank
Beckx (frank.beckx@voka.be)
Datum: 31/03/2023 10:16:19
Getekend met eenmalig e-mail
wachtwoord: 556150

Handtekening gevalideerd maar verwijderd wegens de bescherming van de persoonlijke levenssfeer.

* Facultatieve vermelding.

** of de raad van bestuur.

*** Schrapen wat niet van toepassing is.

OPDRACHT VOOR NAZICHT OF CORRECTIE**Facultatieve vermeldingen:**

- indien de jaarrekening werd geverifieerd of gecorrigeerd door een externe accountant of door een bedrijfsrevisor die niet de commissaris is, kunnen hierna worden vermeld: naam, voornamen, beroep en woonplaats van elke externe accountant of bedrijfsrevisor en zijn lidmaatschapsnummer bij zijn Instituut, evenals de aard van zijn opdracht:

- A. Het voeren van de boekhouding van de vereniging
- B. Het opstellen van de jaarrekening
- C. Het verifiëren van de jaarrekening en/of
- D. Het corrigeren van de jaarrekening.

- indien taken bedoeld onder A of B uitgevoerd zijn door erkende boekhouders of door erkende boekhouders-fiscalisten, kunnen hierna worden vermeld: naam, voornamen, beroep en woonplaats van elke erkende boekhouder of erkende boekhouder-fiscalist en zijn lidmaatschapsnummer bij het Beroepsinstituut van erkende Boekhouders en Fiscalisten, evenals de aard van zijn opdracht.

Naam, voornamen, beroep en woonplaats	Lidmaatschapsnummer	Aard van de opdracht (A, B, C en/of D)

LIJST VAN DE BESTUURDERS EN COMMISSARISSEN (vervolg van blad VO 1.1)



(eventueel vervolg in bijlage)

Inhoudstafel

Jaarrapportering 2022

Deel I Bedrijfseconomisch luik

VO 3.1	ACTIVA
VO 3.2	PASSIVA
VO 4	RESULTATENREKENING
VO 5	RESULTAATVERWERKING
VO 6.2	STAAT VAN DE IMMATERIELE VASTE ACTIVA (post 21 van de activa)
VO 6.3.1	STAAT VAN DE MATERIELE VASTE ACTIVA (posten 22 tot 27 van de activa)
VO 6.3.2	STAAT VAN DE MATERIELE VASTE ACTIVA (posten 22 tot 27 van de activa, vervolg)
VO 6.4	STAAT VAN DE FINANCIËLE VASTE ACTIVA (post 28 van de activa)
VO 6.5	INLICHTINGEN OMTRENT DEELNEMINGEN
VO 6.6	GELDBELEGGINGEN - OVERLOPENDE REKENINGEN ACTIVA - OUDERDOMSBALANS HANDELSVORDERINGEN Overlopende Rekeningen ACTIVA Ouderdomsbalans handelsvorderingen (post 40 van de activa)
VO 6.7	Staat van het KAPITAAL en de AANDEELHOUDERSSTRUCTUUR Staat van de Bestemde Fondsen (post 134 van de passiva - exclusief voor Hoger Onderwijs)
VO 6.8	Investeringsubsidies (post 15 van de passiva en post 753 van de resultatenrekening) Voorzieningen voor risico's en kosten (post 16 van de passiva en post 635/8 van de resultatenrekening) Ouderdomsbalans handelsschulden (post 44 van de passiva)
VO 6.9	STAAT VAN DE SCHULDEN EN OVERLOPENDE REKENINGEN (PASSIVA)
VO 6.11	De bedrijfsrevisor(-en) en de personen met wie hij (zij) verbonden is (zijn) Financiële resultaten
VO 6.12	Opbrengsten en kosten van UITZONDERLIJKE omvang of uitzonderlijke mate van voorkomen
VO 6.14	Niet in de balans opgenomen rechten en verplichtingen
VO 6.19	Samenvatting van de waarderingsregels

Deel II Budgettair luik

VO 10.1	UITVOERING MIDDELEN VAN DE VLAAMSE GEMEENSCHAP incl. DAB's en VAN DE RECHTSPERSONEN waarbij de begroting is opgemaakt volgens BEGROTINGSARTIKEL
VO 10.2	UITVOERING MIDDELEN VAN DE RECHTSPERSONEN waarbij begroting is opgemaakt volgens ESR-INDELING
VO 11a.1	UITVOERING UITGAVEN VAN DE VLAAMSE GEMEENSCHAP incl. DAB's en VAN DE RECHTSPERSONEN waarbij de begroting is opgemaakt volgens BEGROTINGSARTIKEL: VAK
VO 11a.2	UITVOERING UITGAVEN VAN DE RECHTSPERSONEN waarbij begroting is opgemaakt volgens ESR-INDELING: VAK
VO 11b.1	UITVOERING UITGAVEN VAN DE VLAAMSE GEMEENSCHAP incl. DAB's en VAN DE RECHTSPERSONEN waarbij de begroting is opgemaakt volgens BEGROTINGSARTIKEL: VEK
VO 11b.2	UITVOERING UITGAVEN VAN DE RECHTSPERSONEN waarbij begroting is opgemaakt volgens ESR-INDELING: VEK
VO 11c.1	UITVOERING VAN DE UITGAVENBEGROTING VLAAMSE GEMEENSCHAP: VRK
VO 12	BEREKENING SALDO RESERVEFONDS DAB
VO 13	STAAT VAN DE OPENSTAANDE VERBINTENISSEN
VO 14	UITVOERINGSREKENING VAN DE BEGROTING - ESR 2010
VO 15	AFSTEMMING INTERNE STROMEN
VO 16	SUBSIDIES AAN LOKALE BESTUREN
VO 17	KRUISTABEL ESR-COFOG OVER DE UITVOERINGSREKENING VAN DE UITGAVENBEGROTING VAN HET JAAR
VO 18	DETAIL VAN DE RESERVEFONDSEN RECHTSPERSONEN
VO 19	AANSLUITING ECONOMISCH- MET BEGROTINGSRESULTAAT
VO 20 verslagen	TOELICHTINGEN BIJ DE JAARRAPPORTERING EN ANDERE VERSLAGEN

Overzicht controles

definitief

Vlaamse overheid
Departement Financiën en Begroting
Afdeling Beleidsondersteuning, Begroting en Financiële Operaties

NEERLEGGINGSFORMULIER:

Jaarrapportering

Vlaamse overheid in duizenden euro (EUR)

Versie 2022

Deel I
Bedrijfseconomisch luik

Nr.	434183579				VO 3.1
definitief		Toel.	Codes	Boekjaar	Vorig boekjaar
BALANS NA WINSTVERDELING					
ACTIVA					
OPRICHTINGSKOSTEN			20	-	-
VASTE ACTIVA			21/28	354	419
Immateriële vaste activa	6.2		21	-	-
Materiële vaste activa	6.3		22/27	353	418
Terreinen en gebouwen			22	-	-
Installaties, machines en uitrusting			23	2	1
Meubilair en rollend materieel			24	52	66
Leasing en soortgelijke rechten			25	-	-
Overige materiële vaste activa			26	299	351
Activa in aanbouw en vooruitbetalingen			27	-	-
Financiële vaste activa	6.4/5		28	1	1
Verbonden ondernemingen			280/1	-	-
Deelnemingen			280	-	-
Vorderingen			281	-	-
Ondernemingen waarmee een deelnemings- verhouding bestaat			282/3	-	-
Deelnemingen			282	-	-
Vorderingen			283	-	-
Andere Financiële vaste activa			284/8	1	1
Aandelen			284	1	1
Vorderingen en Borgtochten in contanten			285/8	-	-
VLOTTENDE ACTIVA			29/58	9 716	5 235
Vorderingen op meer dan één jaar			29	-	-
Handelsvorderingen			290	-	-
Overige vorderingen			291	-	-
Voorraden en bestellingen in uitvoering			3	-	-
Voorraden			30/36	-	-
Grond- en hulpstoffen			30/31	-	-
Goederen in bewerking			32	-	-
Gereed product			33	-	-
Handelsgoederen			34	-	-
Onroerende goederen bestemd voor verkoop			35	-	-
Vooruitbetalingen			36	-	-
Bestellingen in uitvoering			37	-	-
Vorderingen op ten hoogste één jaar			40/41	4 675	2 685
Handelsvorderingen	6.6		40	2 546	1 566
Overige vorderingen			41	2 129	1 119
Geldbeleggingen	6.6		50/53	-	-
Eigen aandelen			50	-	-
Overige beleggingen			51/53	-	-
Liquide middelen			54/58	4 618	2 206
Overlopende rekeningen	6.6		490/1	423	344
TOTAAL DER ACTIVA			20/58	10 070	5 654

Nr.	434183579			VO 3.2	
definitief		Toel.	Codes	Boekjaar	Vorig boekjaar
PASSIVA					
EIGEN VERMOGEN			10/15	1 803	1 845
Kapitaal	6.7		10	-	-
Geplaatst kapitaal			100	-	-
Niet-opgevraagd kapitaal			101	-	-
Uitgiftepremies			11	-	-
Herwaarderingsmeerwaarden			12	-	-
Reserves / Bestemde Fondsen (*)			13	1 270	1 270
Wettelijke reserve			130	-	-
Onbeschikbare reserves			131	1 270	1 270
Belastingvrije reserves			132	-	-
Beschikbare reserves			133	-	-
Bestemde Fondsen(*)	6.7		134	-	-
Overgedragen positief (negatief) resultaat (+/-)			14	-	-
Kapitaalsubsidies	6.8		15	533	575
Voorschot aan vennoten op verdeling van het netto-actief			19	-	-
VOORZIENINGEN EN UITGESTELDE BELASTINGEN			16	-	-
Voorzieningen voor risico's en kosten	6.8		160/5	-	-
Pensioenen en soortgelijke verplichtingen			160	-	-
Fiscale lasten			161	-	-
Grote herstellings- en onderhoudswerken			162	-	-
Milieuverplichtingen			163	-	-
Overige risico's en kosten (toelichting. VII)			164/5	-	-
Uitgestelde belastingen terugnemingsrecht (toelichting VII)	6.8		168	-	-
SCHULDEN			17/49	8 267	3 809
Schulden op meer dan één jaar	6.9		17	-	-
Financiële schulden			170/4	-	-
Achtergestelde leningen			170	-	-
Niet-achtergestelde obligatieleningen			171	-	-
Leasing en soortgelijke schulden			172	-	-
Kredietinstellingen			173	-	-
Overige leningen			174	-	-
Handelsschulden			175	-	-
Ontvangen vooruitbetalingen op bestellingen			176	-	-
Overige schulden			178/9	-	-
Schulden op ten hoogste één jaar	6.9		42/48	1 800	1 127
Schulden op meer dan één jaar die binnen het jaar vervallen	6.9		42	-	-
Financiële schulden			43	-	-
Kredietinstellingen			430/8	-	-
Overige leningen			439	-	-
Handelsschulden	6.8		44	299	190
Ontvangen vooruitbetalingen op bestellingen			46	-	-
Schulden met betrekking tot belastingen, bezoldigingen en sociale lasten	6.9		45	836	697
Belastingen			450/3	1	-
Bezoldigingen en sociale lasten			454/9	835	697
Overige schulden	6.9		47/48	665	240
Overlopende rekeningen	6.9		492/3	6 467	2 682
TOTAAL DER PASSIVA			10/49	10 070	5 654

(*) Bestemde Fondsen: exclusieve rubriek voor Hoger Onderwijs

Nr.	434183579				VO 4
definitief		Toel.	Codes	Boekjaar	Vorig boekjaar
RESULTATENREKENING					
Bedrijfsopbrengsten			70/76A	6 970	6 278
Omzet			70	116	80
Voorraad goederen in bewerking en gereed product en bestellingen in uitvoering: toename (afname) ... (+)/(-)			71	-	-
Geproduceerde vaste activa			72	-	-
Andere bedrijfsopbrengsten			73/74	6 854	6 198
Niet-recurrente bedrijfsopbrengsten	6.12		76A	-	-
Bedrijfskosten (-)			60/66A	7 028	6 265
Handelsgoederen, grond- en hulpstoffen			60	-	-
Aankopen			600/8	-	-
Voorraad: afname +, toename -			609	-	-
Diensten en diverse goederen			61	1 326	901
Bezoldigingen, sociale lasten en pensioenen			62	4 702	3 966
Afschrijvingen en waardeverminderingen op oprichtingskosten, op immateriële en materiële vaste activa			630	93	144
Waardeverminderingen op voorraden, op bestellingen in uitvoering en op handelsvorderingen: toevoegen (terugnemingen)...(+)/(-)			631/4	-	-
Voorzieningen voor risico's en kosten (toevoegingen +, bestedingen en terugnemingen) ...(+)/(-)			635/8	-	-
Andere bedrijfskosten			640/8	907	1 254
Als herstructureringskosten geactiveerde bedrijfskosten (-)			649	-	-
Niet-recurrente bedrijfskosten	6.12		66A	-	-
Positief (Negatief) Resultaat (+/-)			9901	-58	13
Financiële opbrengsten	6.11		75/76B	66	61
Recurrente financiële opbrengsten			75	66	61
Opbrengsten uit financiële vaste activa			750	-	-
Opbrengsten uit vlottende activa			751	9	10
Andere financiële opbrengsten			752/9	57	51
Niet-recurrente financiële opbrengsten	6.12		76B	-	-
Financiële kosten (-)	6.11		65/66B	8	8
Recurrente financiële kosten			65	8	8
Kosten van schulden			650	-	-
Waardeverminderingen op vlottende activa andere dan voorraden, bestellingen in uitvoering en handelsvorderingen: toevoegingen (terugnemingen)...(+)/(-)			651	-	-
Andere financiële kosten			652/9	8	8
Niet-recurrente financiële kosten	6.12		66B	-	-
Positief (Negatief) resultaat van het boekjaar voor belasting (+/-)			9903	-	66
Onttrekking aan de uitgestelde belastingen			780	-	-
Overboeking naar de uitgestelde belastingen			680	-	-
Belastingen op het resultaat (+)/(-)			67/77	-	-
Belastingen			670/3	-	-
Regularisering van belastingen en terugneming van voorzieningen voor belastingen			77	-	-
Positief (Negatief) resultaat van het boekjaar (+/-)			9904	-	66
Onttrekking aan de belastingvrije reserves			789	-	-
Overboeking naar de belastingvrije reserves			689	-	-
Te bestemmen positief (negatief) resultaat van het boekjaar (+/-)			9905	-	66

Nr.	434183579	VO 5	
definitief	Codes	Boekjaar	Vorig boekjaar
RESULTAATVERWERKING			
Te bestemmen positief (negatief) resultaat (+)/(-)	9906	-	66
Te bestemmen resultaat van het boekjaar (+)/(-)	(9905)	-	66
Overgedragen resultaat van het vorige boekjaar (+)/(-)	14P	-	-
Onttrekken aan het eigen vermogen / Bestemde Fondsen	791/792	-	-
Aan het kapitaal en aan de uitgiftepremies	791	-	-
Aan de reserves / Bestemde Fondsen	792	-	-
Toevoeging aan het eigen vermogen / Bestemde Fondsen	691/2	-	66
Over te dragen positief (negatief) resultaat (+)/(-)	(14)	-	-
Tussenkomst van de vennoten in het verlies	794	-	-
Uit te keren resultaat	694/7	-	-
Vergoeding van het kapitaal (*)	694	-	-
Bestuurders of zaakvoerders (*)	695	-	-
Werknemers	696	-	-
Andere rechthebbenden (*)	697	-	-

(*) Alleen voor vennootschappen met beperkte aansprakelijkheid naar Belgisch recht.

definitief

Toelichting

STAAT VAN DE IMMATERIELE VASTE ACTIVA (post 21 van de activa)

a) Aanschaffingswaarde

Per einde van het vorige boekjaar (+)

Mutaties tijdens het boekjaar:

- Aanschaffingen, met inbegrip van de geproduceerde vaste activa (+)
- Overdrachten en buitengebruikstellingen (-)
- Overboekingen van een post naar een andere (+/-)

Per einde van het boekjaar

c) Afschrijvingen en waardeverminderingen

Per einde van het vorige boekjaar (+)

Mutaties tijdens het boekjaar:

- Geboekt (+)
- Teruggenomen want overtollig (-)
- Verworven van derden (+)
- Afgeboekt na overdrachten en buitengebruikstellingen (-)
- Overgeboekt van een post naar een andere (+/-)

Per einde van het boekjaar

d) Netto-boekwaarde per einde van het boekjaar (a) - (c)

- waarvan software

Codes	1. Kosten van ontwikkeling	2. Kosten van onderzoek	3. Concessies, octrooien, licenties enz.	4. Goodwill
801	-	-	-	-
802				
803				
804				
805	-	-	-	-
806	-	-	-	-
807				
808				
809				
810				
811				
812	-	-	-	-
813	-	-	-	-

definitief

STAAT VAN DE MATERIELE VASTE ACTIVA (posten 22 tot 27 van de activa)

	Codes	1. Terreinen en gebouwen (post 22)	2. Installaties, machines en uitrusting (post 23)	3. Meubilair en materieel (post 24)
a) Aanschaffingswaarde				
Per einde van het vorige boekjaar (+)	815	-	318	509
Mutaties tijdens het boekjaar:				
• Aanschaffingen, met inbegrip van de geproduceerde vaste activa (+)	816	-	2	26
• Overdrachten en buitengebruikstellingen (-)	817	-		
	818			
• Overboekingen van een post naar een andere (+/-)				
Per einde van het boekjaar	819	-	320	535
b) Meerwaarden				
Per einde van het vorige boekjaar (+)	820	-	-	-
Mutaties tijdens het boekjaar:				
• Geboekt (+)	821			
• Verworven van derden (+)	822			
• Afgeboekt (-)	823			
• Overgeboekt van een post naar een andere (+/-)	824			
Per einde van het boekjaar	825	-	-	-
c) Afschrijvingen en waardeverminderingen				
Per einde van het vorige boekjaar (+)	826	-	317	443
Mutaties tijdens het boekjaar:				
Geboekt (+)	827		1	40
• Teruggenomen want overtollig (-)	828	-		
• Verworven van derden (+)	829			
• Afgeboekt na overdrachten en buitengebruikstellingen (-)	830			
• Overgeboekt van een post naar een andere (+/-)	831			
Per einde van het boekjaar	832	-	318	483
d) Netto-boekwaarde per einde van het boekjaar				
(a) + (b) - (c)	833	-	2	52

definitief

STAAT VAN DE MATERIELE VASTE ACTIVA (posten 22 tot 27 van de activa, vervolg)

a) Aanschaffingswaarde

Per einde van het vorige boekjaar (+)

Mutaties tijdens het boekjaar:

- Aanschaffingen, met inbegrip van de geproduceerde vaste activa (+)
- Overdrachten en buitengebruikstellingen (-)
- Overboekingen van een post naar een andere (+/-)

Per einde van het boekjaar

b) Meerwaarden

Per einde van het vorige boekjaar (+)

Mutaties tijdens het boekjaar:

- Geboekt (+)
- Verworven van derden (+)
- Afgeboekt (-)
- Overgeboekt van een post naar een andere (+/-)

Per einde van het boekjaar

c) Afschrijvingen en waardeverminderingen

Per einde van het vorige boekjaar (+)

Mutaties tijdens het boekjaar:

- Geboekt (+)
- Teruggenomen want overtollig (-)
- Verworven van derden (+)
- Afgeboekt na overdrachten en buitengebruikstellingen (-)
- Overgeboekt van een post naar een andere (+/-)

Per einde van het boekjaar

d) Netto boekwaarde per einde van het boekjaar

(a) + (b) - (c)

- waarvan werken burgerlijke bouwkunde
- overige

codes	4. Leasing en soortgelijke rechten (post 25)	5. Overige materiële vaste activa (post 26)	6. Activa in aanbouw en vooruitbetalingen (post 27)
815	-	588	-
816			
817			
818			
819	-	588	-
820	-	-	-
821			
822			
823			
824			
825	-	-	-
826	-	237	-
827		52	-
828	-		
829			
830			
831			
832	-	289	-
833	-	299	-
		299	

definitief

STAAT VAN DE FINANCIËLE VASTE ACTIVA (post 28 van de activa)

Deelnemingen en Aandelen**a) Aanschaffingswaarde**

Per einde van het vorige boekjaar (+)

Mutaties tijdens het boekjaar:

- Aanschaffingen (+)
- Overdrachten en buitengebruikstellingen (-)
- Overboekingen van een post naar een andere (+/-)

Per einde van het boekjaar

b) Meerwaarde

Per einde van het vorige boekjaar (+)

Mutaties tijdens het boekjaar:

- Geboekt (+)
- Verworven van derden (+)
- Afgeboekt (-)
- Overgeboekt van een post naar een andere (+/-)

Per einde van het boekjaar

c) Waardeverminderingen

Per einde van het vorige boekjaar (+)

Mutaties tijdens het boekjaar:

- Geboekt (+)
- Teruggenomen want overtollig (-)
- Verworven van derden (+)
- Afgeboekt na overdrachten en buitengebruikstellingen (-)
- Overgeboekt van een post naar een andere (+/-)

Per einde van het boekjaar

d) Niet-opgevraagde bedragen

Per einde van het vorige boekjaar (+)

Mutaties tijdens het boekjaar (+/-)

Per einde van het boekjaar

Netto boekwaarde per einde van het boekjaar

(a) + (b) - (c) - (d)

Codes	In vennootschappen
	(post 280-282-284)
835	1
836	
837	
838	
839	1
840	-
841	
842	
843	
844	
845	-
846	-
847	
848	
849	
850	
851	
852	-
853	-
854	
855	-
856	1

Vorderingen - Borgtochten in contanten

Netto boekwaarde per einde van het vorige boekjaar

Mutaties tijdens het boekjaar:

- Toevoegingen (+)
- Terugbetalingen (-)
- Geboekte waardeverminderingen (-)
- Teruggenomen waardeverminderingen (+)
- Wisselkoersverschillen (+/-)
- Overige (+/-)

Netto boekwaarde per einde van het boekjaar**Gecumuleerde waardeverminderingen op vorderingen per einde van het boekjaar**

Codes	Op rechtspersonen
	(post 281-283-285/8)
857	-
858	
859	
860	
861	
862	
863	
864	-
865	

definitief

INLICHTINGEN OMTRENT DEELNEMINGEN

NAAM, volledig adres van de ZETEL, RECHTSVORM en, zo het een entiteit naar Belgisch recht betreft,	ONDERNEMINGSNUMMER	Aangehouden maatschappelijke rechten				Gegevens uit de laatst beschikbare jaarrekening			
		rechtstreeks			dochters	jaarrekening per	munt	eigen vermogen	netto resultaat
		Aard	Aantal	%	%				

definitief

GELDBELEGGINGEN - OVERLOPENDE REKENINGEN ACTIVA - OUDERDOMSBALANS HANDELSVORDERINGEN**Geldbeleggingen (post 50/53 van activa)**

Geldbeleggingen andere dan aandelen, vastrentende effecten en termijndeposito's

Aandelen

Boekwaarde verhoogd met het niet-opgevraagde bedrag
Niet-opgevraagd bedrag (-)
Edele metalen en kunstwerken

Vastrentende effecten

waarvan uitgegeven door kredietinstellingen

Termijnrekeningen bij kredietinstellingen

met een resterende looptijd of opzegtermijn van:

Hoogstens één maand
Meer dan één maand en hoogstens één jaar
Meer dan één jaar

Hierboven niet-opgenomen overige geldbeleggingen

Codes	Boekjaar	Vorig boekjaar
50	-	-
51	-	-
8681		
8682		
8683		
52	-	-
8684		
53	-	-
8686		
8687		
8688		
8689		

Overlopende Rekeningen ACTIVA

Uitsplitsing van de post 490/1 van de activa indien daaronder een belangrijk bedrag voorkomt

over te dragen kosten
verkregen opbrengsten

Boekjaar
421
2

Ouderdomsbalans handelsvorderingen (post 40 van de activa)**Vervallen/Niet vervallen**

Niet Vervallen
Vervallen <= 30d
Vervallen > 30d - <= 60d
Vervallen >60d - <=90d
Vervallen >90d
Totaal

Boekjaar	Vorig boekjaar
1 008	19
1	7
	6
	3
1 537	1 531
2 546	1 566

definitief

Staat van het KAPITAAL en de AANDEELHOUDERSSTRUCTUUR


	Codes	Boekjaar	Vorig boekjaar
Maatschappelijk kapitaal			
Geplaatst kapitaal per einde van het boekjaar	100	-	-

	Codes	Bedragen	Aantal aandelen
Wijzigingen tijdens het boekjaar			
...			
...			
Samenstelling van het kapitaal			
Soorten aandelen			
.....			
.....			

	Codes	Niet-opgevraagd bedrag	Opgevraagd, niet-gestort bedrag
Niet-gestort kapitaal			
Niet-opgevraagd kapitaal	101	-	
Opgevraagd, niet-gestort kapitaal	8712		


	Codes	Boekjaar
Eigen aandelen		
Gehouden door de rechtspersoon zelf		
Kapitaalbedrag	8721	
Aantal aandelen	8722	

Beknopte duiding bij soorten aandelen (vb aandelen X preferente aandelen bij de winstuitkering tov aandelen Y)

A large yellow rectangular area, likely a placeholder for content or a redaction.

Staat van de Bestemde Fondsen (post 134 van de passiva - exclusief voor Hoger Onderwijs)

Waarderingsregels gekozen om de bestemde bedragen te bepalen

A large yellow rectangular area, likely a placeholder for content or a redaction.

definitief

INVESTERINGSSUBSIDIES - VOORZIENINGEN - OUDERDOMSBALANS HANDELSSCHULDEN

Investeringsubsidies (post 15 van de passiva en post 753 van de resultatenrekening)

Omschrijving	Begin boekjaar (post 15)	Toename (afname) (+/-)	In Resultaat (-) (post 753)	Einde boekjaar (post 15)
Investeringsubsidies Ministerie				
Beleidsdomein	379	-	37	342
	174	-	9	165
	23	14	11	26
Overige investeringsubsidies				
				-
				-

Voorzieningen voor risico's en kosten (post 16 van de passiva en post 635/8 van de resultatenrekening)

Uitsplitsing van post 160/5 van de passiva indien daaronder een belangrijk bedrag voorkomt

Boekjaar
-

Uitsplitsing van post 168 van de passiva indien daaronder een belangrijk bedrag voorkomt

Boekjaar
-

Voorzieningen voor risico's en kosten (post 635/8)

- Toevoegingen
- Bestedingen en terugnemingen (-)

Codes	Boekjaar	Vorig boekjaar
9115		
9116		

Ouderdomsbalans handelsschulden (post 44 van de passiva)

Vervallen/Niet vervallen

- Niet Vervallen
- Vervallen <= 30d
- Vervallen > 30d - <= 60d
- Vervallen >60d - <=90d
- Vervallen >90d
- Totaal

Boekjaar	Vorig boekjaar
226	161
70	15
1	14
2	-
299	190

definitief

STAAT VAN DE SCHULDEN EN OVERLOPENDE REKENINGEN (PASSIVA)

Uitsplitsing van de schulden met een oorspronkelijke looptijd van meer dan een jaar, naar gelang van hun resterende looptijd

- Financiële schulden**
- Achtergestelde leningen
- Niet-achtergestelde obligatieleningen
- Leasing en soortgelijke schulden
- Kredietinstellingen
- Overige leningen
- Handelsschulden**
- Ontvangen vooruitbetalingen op bestellingen**
- Overige schulden**
- Totaal**

Codes	SCHULDEN MET EEN RESTERENDE LOOPTIJD VAN		
	1. hoogstens één jaar	2. meer dan één jaar doch hoogstens 5 jaar	3. meer dan 5 jaar
	(post 42)	(post 17)	
880	-	-	-
881			
882			
883			
884			
885			
886			
889			
890			
891	-	-	-

Gewaarborgde schulden (begrepen in de posten 17 en 42/48 van de passiva)

- Financiële schulden**
- Achtergestelde leningen
- Niet-achtergestelde obligatieleningen
- Leasing en soortgelijke schulden
- Kredietinstellingen
- Overige leningen
- Handelsschulden**
- Ontvangen vooruitbetalingen op bestellingen**
- Schulden m.b.t. belastingen, bezoldigingen en sociale lasten**
- Belastingen
- Bezoldigingen en sociale lasten
- Overige schulden**
- Totaal**

Codes	SCHULDEN (OF GEDEELTE VAN DE SCHULDEN) GEWAARBORGD DOOR	
	Eigen activa	Andere Belgische overheidsinstellingen
892	-	-
893		
894		
895		
896		
897		
898		
901		
902	-	-
903		
904		
905		
906	-	-

Schulden m.b.t. belastingen, bezoldigingen en sociale lasten

1. Belastingenschulden (post 450/3 van de passiva)
 - Waarvan vervallen**
 - Waarvan niet-vervallen**
 - Geraamde belastingenschulden
2. Schulden m.b.t. bezoldigingen en sociale lasten (post 454/9 van passiva)
 - Waarvan vervallen**

Codes	Boekjaar
450/3	1
9072	
9073	1
450	-
454/9	835
9076	-

Overlopende rekeningen Passiva

Uitsplitsing van de post 492/3 van de passiva, indien daaronder een belangrijk bedrag voorkomt

- toe te rekenen kosten
- over te dragen opbrengsten (mbt de investeringssubsidie)
- over te dragen opbrengsten (mbt credits Vlaams Gewest)

Boekjaar
21
5 494
952

definitief

De bedrijfsrevisor(-en) en de personen met wie hij (zij) verbonden is (zijn)

	Codes	Boekjaar
Bezoldiging bedrijfsrevisor(en)	9505	5
Andere controleopdrachten	9506	1
Belastingadviesopdrachten	9507	-
Andere opdrachten buiten revisorale opdrachten	9508	-

Financiële resultaten

	Codes	Boekjaar	Vorig boekjaar
Recurrente financiële opbrengsten	75	66	61
Opbrengsten uit financiële vaste activa	750	-	-
Opbrengsten uit vlottende activa	751	9	10
Andere Financiële opbrengsten	752/9	57	51
Uitsplitsing van overige financiële Opbrengsten			
Recurrente Financiële kosten	65	8	8
Afschrijving van kosten bij uitgifte van leningen	6501	-	-
Geactiveerde interesten	6503	-	-
Waardeverminderingen op vlottende activa			
Geboekt	6510	-	-
Teruggenomen	6511	-	-
Discontokosten	653	-	-
Vorzieningen met financieel karakter			
toevoegingen	6560	-	-
Bestedingen en terugnemingen	6561	-	-
Verwijlinteresten	658	-	-
Andere financiële kosten			
negatieve koersverschillen	654000	1	-
bankkosten	657100	7	7
betalingsverschillen	657200	-	1

definitief

Opbrengsten en kosten van UITZONDERLIJKE omvang of uitzonderlijke mate van voorkomen

	Codes	Boekjaar	Vorig boekjaar
Niet-recurrente opbrengsten	76	-	-
Niet-recurrente bedrijfsopbrengsten	(76A)	-	-
Terugneming van afschrijvingen en van waardeverminderingen op immateriële en materiële vaste activa	760	-	-
Terugneming van voorzieningen voor uitzonderlijke risico's en kosten	7620	-	-
Meerwaarden bij de realisatie van immateriële en materiële vaste activa	7630	-	-
Andere niet-recurrente bedrijfsopbrengsten	764/8	-	-
Niet-recurrente financiële opbrengsten	(76B)	-	-
Terugneming van waardevermindering op financiële vaste activa	761	-	-
Terugneming van voorzieningen voor uitzonderlijke financiële risico's en kosten	7621	-	-
Meerwaarden bij de realisatie van financiële vaste activa	7631	-	-
Andere niet-recurrente financiële opbrengsten	769	-	-
Niet-recurrente kosten	66	-	-
Niet-recurrente bedrijfskosten	(66A)	-	-
Niet-recurrente afschrijvingen en waardeverminderingen op oprichtingskosten, op immateriële en materiële vaste activa	660	-	-
Voorzieningen voor uitzonderlijke bedrijfsrisico's en -kosten: toevoegingen (bestedingen) (+)/(-)	6620	-	-
Minderwaarden bij de realisatie van immateriële en materiële vaste activa	6630	-	-
Andere niet-recurrente bedrijfskosten	664/7	-	-
Als herstructureringskosten geactiveerde niet-recurrente bedrijfskosten	6690	-	-
Niet-recurrente financiële kosten	(66B)	-	-
Waardeverminderingen op fin vaste activa	661	-	-
Voorzieningen voor uitzonderlijke financiële risico's en kosten: toevoegingen (bestedingen) (+)/(-)	6621	-	-
Minderwaarden bij de realisatie van financiële vaste activa	6631	-	-
Andere niet-recurrente financiële kosten	668	-	-
Als herstructureringskosten geactiveerde niet-recurrente financiële kosten	6691	-	-

definitief

Samenvatting van de waarderingsregels**I. Beginsel**

Ten behoeve van het getrouwe beeld wordt in de volgende uitzonderingsgevallen afgeweken van de bestaande waarderingsregels

Deze afwijkingen worden als volgt verantwoord:

Deze afwijkingen beïnvloeden als volgt het vermogen, de financiële positie en het resultaat van de rechtspersoon:

De waarderingsregels werden ten opzichte van het vorige boekjaar qua verwoording of toepassing **niet gewijzigd** Zo ja, dan heeft de wijziging betrekking op:

en heeft zij een **positieve** invloed op het resultaat van het boekjaar ten belope van k € 0

De resultatenrekening **wordt niet** op belangrijke wijze beïnvloed door opbrengsten en kosten die aan een vorig boekjaar moeten worden toegerekend. Zo ja, dan hebben deze betrekking op:

De cijfers van het boekjaar zijn niet vergelijkbaar met die van het vorige boekjaar en wel om de volgende reden:

definitief

Samenvatting van de waarderingsregels - deel 2

<p>Voor de vergelijkbaarheid worden de cijfers van het vorige boekjaar op volgende punten aangepast.</p>
<p>Bij gebrek aan objectieve beoordelingscriteria is de waardering van de voorzienbare risico's, mogelijke verliezen en ontwaarderingen waarvan hierna sprake, onvermijdelijk aleatoir (uitzonderlijk): Voor de vergelijkbaarheid worden de cijfers van het vorige boekjaar op volgende punten aangepast. Voor de vergelijking van de jaarrekeningen van beide boekjaren moet met volgende elementen rekening worden gehouden.</p>
<p>Andere inlichtingen die noodzakelijk zijn opdat de jaarrekening een getrouw beeld zou geven van het vermogen, de financiële positie en het resultaat van de rechtspersoon:</p>


II. Bijzondere regels

<p>Intercalare rente In de aanschaffingswaarde van immateriële en materiële vaste activa is niet de rente op vreemd vermogen dat wordt gebruikt voor hun financiering opgenomen, doch slechts voor zover zij betrekking heeft op de periode welke de bedrijfsklarheid van deze vaste activa voorafgaat.</p>
<p>Materiële vaste activa In de loop van het boekjaar werden geen materiële activa geherwaardeerd. Zo ja, dan wordt deze herwaardering als volgt verantwoord:</p>

<p>Afschrijvingen: Voor volgende activa worden afwijkende afschrijvingsregels toegepast:</p>		
Activa	Toegepast percentage	Verantwoording

Samenvatting van de waarderingsregels - deel 3

Vrije ruimte mbt waarderingsregels



definitief

Vlaamse overheid

Departement Financiën en Begroting

Afdeling Beleidsondersteuning, Begroting en Financiële Operaties

NEERLEGGINGSFORMULIER:

Jaarrapportering

Vlaamse overheid in duizenden euro (EUR)

Versie 2022

Deel II

Budgettair luik inclusief Reconciliatie

definitief

**UITVOERING MIDDELEN VAN DE VLAAMSE GEMEENSCHAP incl. DAB's
en VAN DE RECHTSPERSONEN waarbij de begroting is opgemaakt volgens BEGROTINGSARTIKEL**

MVG/DAB/RP	Jaar	Begrotingsartikel	PR	ISE	Omschrijving	Afdeling	Toegewezen: Ja/Neen	Raming	Vorderingen huidig jaar
TOTAAL								-	-

Totaal per	Beleidsdomein	Omschrijving	Raming	Vorderingen huidig jaar

Totaal per Entiteit	Entiteitscode	Entiteit	Raming	Vorderingen huidig jaar

Totaal per	Afdeling	Raming	Vorderingen huidig jaar

Totaal per programma	Afdeling	PR	Omschrijving	Raming	Vorderingen huidig jaar

Totaal per inhoudelijk structuurelement	Afdeling	PR	ISE	Omschrijving	Raming	Vorderingen huidig jaar

UITVOERING MIDDELEN VAN DE RECHTSPERSONEN waarbij begroting is opgemaakt volgens ESR-INDELING

RP	Jaar	ESR	PR	ISE	Omschrijving	Budget	Uitvoering	
RP	2022		08.21	EG	EZ	overgedragen overschot vorige boekjaren	3 057	3 057
RP	2022		16.11	EG	EO	aan bedrijven	1 932	1 031
RP	2022		26.10	EG	EZ	rente-ontvangsten van andere sectoren dan de overheid	10	8
RP	2022		38.10	EG	EO	overige inkomsten van bedrijven	5	123
RP	2022		46.10	EG	EZ	werkingsdottatie	4 394	4 394
RP	2022		46.40	EG	EO	federale overheid	4 000	4 000
RP	2022		66.42	EG	EO	federale overheid	-	520
TOTAAL						13 398	13 133	

Totaal per	Beleidsdomein	Omschrijving	Budget	Uitvoering
	E	Economie, Wetenschap en Innovatie	13 398	13 133

Totaal per programma	PR	Omschrijving	Budget	Uitvoering
	EG	WETENSCHAPSCOMMUNICATIE	13 398	13 133

Totaal per inhoudelijk structuurelement	PR	ISE	Omschrijving	Budget	Uitvoering
	EG	EO	WETENSCHAPSCOMMUNICATIE	5 937	5 674
	EG	EZ	Zonder ISE	7 461	7 459

definitief

**UITVOERING UITGAVEN VAN DE VLAAMSE GEMEENSCHAP incl. DAB's
en VAN DE RECHTSPERSONEN waarbij de begroting is opgemaakt volgens BEGROTINGSARTIKEL: VAK**

Gesplitste kredieten: Vastleggingskredieten (VAK)

MVG/DAB/RP	jaar	Begrotingsartikel	PR	ISE	Omschrijving	Afdeling	Aard	Vastleggingskredieten			Besteding	Saldo	
								Decretaal VAK	Overdracht VAK	Totaal VAK	Verbindenissen	Saldo VAK	Over te dragen VAK
										-		-	-
										-		-	-
										-		-	-
										-		-	-
										-		-	-
										-		-	-
										-		-	-
										-		-	-
										-		-	-
										-		-	-
										-		-	-
										-		-	-
										-		-	-
										-		-	-
										-		-	-
										-		-	-
										-		-	-
										-		-	-
										-		-	-
										-		-	-
										-		-	-
										-		-	-
										-		-	-
										-		-	-
										-		-	-
										-		-	-
										-		-	-
										-		-	-
										-		-	-
										-		-	-
										-		-	-
										-		-	-
										-		-	-
										-		-	-
TOTAAL								-	-	-	-	-	-

Totaal per	Beleidsdomein	Omschrijving	Vastleggingskredieten			Besteding	Saldo	
			Decretaal VAK	Overdracht VAK	Totaal VAK	Verbintenissen	Saldo VAK	Over te dragen VAK
					-		-	
					-		-	
					-		-	
					-		-	

Totaal per	entiteit	Omschrijving	Vastleggingskredieten			Besteding	Saldo	
			Decretaal VAK	Overdracht VAK	Totaal VAK	Verbintenissen	Saldo VAK	Over te dragen VAK
					-		-	
					-		-	
					-		-	
					-		-	

Totaal per	Afdeling	Omschrijving	Vastleggingskredieten			Besteding	Saldo	
			Decretaal VAK	Overdracht VAK	Totaal VAK	Verbintenissen	Saldo VAK	Over te dragen VAK
					-		-	
					-		-	
					-		-	
					-		-	

Totaal programma	Afdeling	PR	Omschrijving	Vastleggingskredieten			Besteding	Saldo	
				Decretaal VAK	Overdracht VAK	Totaal VAK	Verbintenissen	Saldo VAK	Over te dragen VAK
						-		-	
						-		-	
						-		-	
						-		-	

Totaal per inhoudelijk structuurelement	Afdeling	PR	ISE	Omschrijving	Vastleggingskredieten			Besteding	Saldo	
					Decretaal VAK	Overdracht VAK	Totaal VAK	Verbintenissen	Saldo VAK	Over te dragen VAK
							-		-	
							-		-	
							-		-	
							-		-	

UITVOERING UITGAVEN VAN DE RECHTSPERSONEN waarbij begroting is opgemaakt volgens ESR-INDELING: VAK

Gesplitste kredieten: Vastleggingskredieten (VAK)

RP	jaar	ESR	PR	ISE	Omschrijving	Budget			Besteding	Saldo	
						VAK	Overdracht VAK	Totaal VAK	Verbintenissen	Saldo VAK	Over te dragen VAK
RP	2022	11.11	EG	EO	bezoldigingen volgens weddeschalen	3 589	-	3 589	3 265	324	-
RP	2022	11.12	EG	EO	overige bezoldigingselementen	154	-	154	262	-108	-
RP	2022	11.20	EG	EO	sociale bijdragen	938	-	938	965	-27	-
RP	2022	11.40	EG	EO	lonen in natura	166	-	166	135	31	-
RP	2022	12.11	EG	EO	algemene werkingskosten	1 454	-	1 454	1 337	117	-
RP	2022	12.50	EG	EO	belastingen	4	-	4	13	-9	-
RP	2022	51.11	EG	EO	investeringsbijdragen	2 559	-	2 559	885	1 674	-
RP	2022	74.10	EG	EO	verwerving van vervoermateriaal	-	-	-	15	-15	-
RP	2022	74.22	EG	EO	verwerving van overig materiaal	15	-	15	13	2	-
						-	-	-	-	-	-
						-	-	-	-	-	-
						-	-	-	-	-	-
						-	-	-	-	-	-
						-	-	-	-	-	-
						-	-	-	-	-	-
						-	-	-	-	-	-
						-	-	-	-	-	-
						-	-	-	-	-	-
						-	-	-	-	-	-
						-	-	-	-	-	-
						-	-	-	-	-	-
					TOTAAL	8 879	-	8 879	6 890	1 989	-

definitief

Totaal per	Beleidsdomein	Omschrijving	Vastleggingskredieten			Besteding	Saldo	
			Decretaal VAK	Overdracht VAK	Totaal VAK	Verbintenissen	Saldo VAK	Over te dragen VAK
	E	Economie, Wetenschap en Innovatie	8 879	-	8 879	6 890	1 989	-
			-		-		-	
			-		-		-	
			-		-		-	

Totaal programma	PR	Omschrijving	Vastleggingskredieten			Besteding	Saldo	
			Decretaal VAK	Overdracht VAK	Totaal VAK	Verbintenissen	Saldo VAK	Over te dragen VAK
	EG	WETENSCHAPSCOMMUNICATIE	8 879	-	8 879	6 890	1 989	-
			-		-		-	
			-		-		-	
			-		-		-	

Totaal per inhoudelijk structuurelement	PR	ISE	Omschrijving	Vastleggingskredieten			Besteding	Saldo	
				Decretaal VAK	Overdracht VAK	Totaal VAK	Verbintenissen	Saldo VAK	Over te dragen VAK
	EG	EO	WETENSCHAPSCOMMUNICATIE	8 879	-	8 879	6 890	1 989	-
				-		-		-	
				-		-		-	
				-		-		-	

Totaal per	Beleidsdomein	Omschrijving	Totaal VEK	Besteding Verplichtingen	Saldo VEK
					-
					-
					-
					-

Totaal per	entiteit	Omschrijving	Totaal VEK	Besteding Verplichtingen	Saldo VEK
					-
					-
					-
					-

Totaal per	Afdeling		Totaal VEK	Besteding Verplichtingen	Saldo VEK
					-
					-
					-
					-

Totaal programma	Afdeling	PR	Omschrijving	Totaal VEK	Besteding Verplichtingen	Saldo VEK
						-
						-
						-
						-

	Besteding
--	------------------

Nr.	434183579																				VO 11b 1
-----	-----------	--	--	--	--	--	--	--	--	--	--	--	--	--	--	--	--	--	--	--	----------

definitief

Totaal per inhoudelijk structuurelement	Afdeling	PR	ISE	Omschrijving	Totaal VEK	Verplichtingen	Saldo VEK
							-
							-
							-
							-
							-

Nr.	434183579		VO 11b 2
-----	-----------	--	----------

definitief

Totaal per	Beleidsdomein	Omschrijving	Budget	Besteding	Saldo VEK
			Totaal VEK	Verplichtingen	
	E	Economie, Wetenschap en Innovatie	13 398	13 133	265
					-
					-
					-

Totaal programma	PR	Omschrijving	Budget	Besteding	Saldo VEK
			Totaal VEK	Verplichtingen	
	EG	WETENSCHAPSCOMMUNICATIE	13 398	13 133	265
					-
					-
					-

Totaal per inhoudelijk structuurelement	PR	ISE	Omschrijving	Budget	Besteding	Saldo VEK
				Totaal VEK	Verplichtingen	
	EG	EO	WETENSCHAPSCOMMUNICATIE	8 879	6 890	1 989
	EG	EZ	Zonder ISE	4 519	6 243	-1 724
						-
						-

definitief
STAAT VAN DE OPENSTAANDE VERBINTENISSEN

huidig boekjaar en vereffeningskalender

Afdeling (1)	Aard (1)	Begrotingsartikel (1) Omschrijving verbintenis (2)	Soort (3)	ESR-code	Encours 31/12/t-1	Annulering verbintenissen vorige jaren	Overgedragen verbintenissen	Nieuwe verbintenissen	Verplichtingen	Openstaande verbintenissen op 31.12	Vereffeningskalender																				
											(+)	(+)	(+)	(-)	N+1	N+2	N+3	N+4	N+5 (en later)												
A: Verbintenissen Vlaamse ministeries of DAB's op gesplitste kredieten																															
			A																												
Totaal																															
B: Verbintenissen Vlaamse ministeries op variabele kredieten																															
			B																												
Totaal																															
C: Verbintenissen gefinancierd met toelagen van Vlaamse ministeries																															
			C																												
Totaal																															
D1: Verbintenissen gefinancierd met eigen ontvangsten																															
			D1																												
Totaal																															
D2: Verbintenissen gefinancierd met toelagen niet afkomstig van Vlaamse ministeries																															
			D2																												
Totaal																															
E: Andere verbintenissen																															
		bezoldigingen	E	11				3 265	3 265																						
		overige bezoldigingselementen	E	11				262	262																						
		sociale bijdragen	E	11				965	965																						
		lonen in natura	E	11				135	135																						
		algemene werkingskosten	E	12				1 337	1 337																						
		belastingen	E	12				13	13																						
		investeringsbijdrage	E	51				885	885																						
		verwerving vervoermateriaal	E	74				15	15																						
		verwerving overig materiaal	E	74				13	13																						
Totaal			E					6 890	6 890																						
ALGEMEEN TOTAAL																															
								6 890	6 890																						

Nr. definitief	434183579			VO 14	
ESR code	ESR Beschrijving	Begroting	Eindtoestand	Afwijking Absoluut	Afwijking Procentueel
0	NIET-VERDEELDE ONTVANGSTEN	3 057	3 057	-	0%
06	Ontvangsten te verdelen over hoofdgroepen 1 tot en met 9			-	
08	Interne verrichtingen	3 057	3 057	-	0%
08.10	Diverse interne verrichtingen en opnemingen uit reservefondsen	-	-	-	-
08.21	Overgedragen overschot vorige boekjaren	3 057	3 057	-	0%
08.22	Over te dragen tekort van het boekjaar	-	-	-	-
1	LOPENDE ONTVANGSTEN VAN GOEDEREN EN DIENSTEN (CONSUMPTIEBESTEDINGEN)	1 932	1 031	-901	-47%
16	Verkoop van niet-duurzame goederen en diensten	1 932	1 031	-901	-47%
18	Ontvangsten afkomstig van wegen- en waterbouwkundige werken	-	-	-	-
19	Productie van investeringsgoederen in eigen beheer	-	-	-	-
2	RENTEN EN INKOMSTEN UIT EIGENDOM	10	8	-2	-20%
26	Rente van overheidsvorderingen	10	8	-2	-20%
28	Overige opbrengsten van vermogen	-	-	-	-
3	INKOMENSOVERDRACHTEN VAN ANDERE SECTOREN	5	123	118	2360%
36	Indirecte belastingen en heffingen	-	-	-	-
37	Directe belastingen en bijdragen gestart aan de socialezekeringsinstellingen	-	-	-	-
38	Overige inkomensoverdrachten van bedrijven, financiële instellingen, vzw's t.b.v. de gezinnen en van gezinnen en ontvangen subsidies	5	123	118	2360%
39	Inkomensoverdrachten van het buitenland	-	-	-	-
4	INKOMENSOVERDRACHTEN BINNEN DE OVERHEIDSSECTOR	8 394	8 394	-	0%
46	Inkomensoverdrachten binnen een institutionele groep	8 394	8 394	-	0%
46.10	Van de institutionele overheid (MVG + IVAzrp)	4 394	4 394	-	0%
46.20	Van niet-organieke begrotingsfondsen	-	-	-	-
46.30	Van een DAB	-	-	-	-
46.40	Van een VOI, IVAzrp, EVAzrp, SAR en EV	4 000	4 000	-	0%
46.50	Van onderwijsinstellingen van de institutionele overheid	-	-	-	-
46.60	Van vzw's van de overheid	-	-	-	-
46.70	Van andere eenheden van de overheid	-	-	-	-
47	Inkomensoverdrachten van de socialezekerheidsinstellingen	-	-	-	-
48	Inkomensoverdrachten van lokale overheden	-	-	-	-
49	Inkomensoverdrachten van andere institutionele groepen (federale overheid, gemeenschappen, gewesten, gemeenschapscommissies)	-	-	-	-
5	KAPITAALOVERDRACHTEN VAN ANDERE SECTOREN	-	-	-	-
56	Vermogensheffingen	-	-	-	-
57	Kapitaaloverdrachten van bedrijven en financiële instellingen (exclusief vermogensheffingen)	-	-	-	-
58	Kapitaaloverdrachten van vzw's t.b.v. de gezinnen en van gezinnen (exclusief vermogensheffingen)	-	-	-	-
59	Kapitaaloverdrachten van het buitenland	-	-	-	-
6	KAPITAALOVERDRACHTEN BINNEN DE OVERHEIDSSECTOR	-	520	520	0%
66	Kapitaaloverdrachten binnen een institutionele groep	-	520	520	0%
66.11	Investeringsbijdragen van de institutionele overheid	-	-	-	-
66.12	Overige kapitaaloverdrachten van de institutionele overheid	-	-	-	-
66.21	Investeringsbijdragen van niet-organieke begrotingsfondsen	-	-	-	-
66.22	Overige kapitaaloverdrachten van niet-organieke begrotingsfondsen	-	-	-	-
66.31	Investeringsbijdragen van een DAB	-	-	-	-
66.32	Overige kapitaaloverdrachten van een DAB	-	-	-	-
66.41	Investeringsbijdragen van een VOI, IVAzrp, EVAzrp, SAR en EV	-	-	-	-
66.42	Overige kapitaaloverdrachten van een VOI, IVAzrp, EVAzrp, SAR en EV	-	520	520	0%
66.51	Investeringsbijdragen van onderwijsinstellingen van de institutionele overheid	-	-	-	-
66.52	Overige kapitaaloverdrachten van onderwijsinstellingen van de institutionele overheid	-	-	-	-
66.61	Investeringsbijdragen van vzw's van de overheid	-	-	-	-
66.62	Overige kapitaaloverdrachten van vzw's van de overheid	-	-	-	-
66.71	Investeringsbijdragen van andere eenheden van de overheid	-	-	-	-
66.72	Overige kapitaaloverdrachten van andere eenheden van de overheid	-	-	-	-
67	Kapitaaloverdrachten van de socialezekerheidsinstellingen	-	-	-	-
68	Kapitaaloverdrachten van lokale overheden	-	-	-	-
69	Kapitaaloverdrachten van andere institutionele groepen (federale overheid, gemeenschappen, gewesten, gemeenschapscommissies)	-	-	-	-
7	DESINVESTERINGEN	-	-	-	-
76	Verkoop van onroerende goederen in het binnenland	-	-	-	-
77	Verkoop van overige investeringsgoederen, waaronder immateriële goederen	-	-	-	-
78	Voorraadverminderingen	-	-	-	-
8	KREDIETAFLOSSINGEN EN VEREFFENINGEN VAN DEELNEMINGEN; ANDERE FINANCIËLE PRODUCTEN	-	-	-	-
86	Kredietaflossingen door en vereffeningen van deelnemingen in bedrijven en financiële instellingen en andere financiële producten	-	-	-	-
87	Kredietaflossingen door vzw's t.b.v. de gezinnen en door gezinnen	-	-	-	-
88	Kredietaflossingen door en vereffening van deelnemingen in het buitenland	-	-	-	-
89	Kredietaflossingen binnen de overheidssector	-	-	-	-
9	OVERHEIDSSCHULD	-	-	-	-
96	Opbrengst van leningen met een looptijd van meer dan één jaar	-	-	-	-
97	Aanmuntingen	-	-	-	-
98	Verhoging van het eigen vermogen	-	-	-	-
99	Opbrengst van voorschotten	-	-	-	-
	TOTAAL ONTVANGSTEN	13 398	13 133	-265	-2%

Nr. definitief	434183579	VO 14			
ESR code	ESR Beschrijving	Begroting	Eindtoestand	Afwijking Absoluut	Afwijking Procentueel
0	NIET- VERDEELDE UITGAVEN	4 519	6 243	1 724	38%
01	Uitgaven te verdelen over de hoofdgroepen 1 tot en met 9	-	-	-	-
03	Interne verrichtingen	4 519	6 243	1 724	38%
03.10	Diverse interne verrichtingen en spijzigen van reservefondsen	-	-	-	-
03.21	Overgedragen tekort vorige boekjaren	-	-	-	-
03.22	Over te dragen overschot van het boekjaar	4 519	6 243	1 724	38%
04	Annuititeiten met betrekking tot financiële leasing	-	-	-	-
1	LOPENDE UITGAVEN VOOR GOEDEREN EN DIENSTEN (CONSUMPTIEBESTEDINGEN)	6 305	5 977	-328	-5%
11	Lonen en sociale lasten	4 847	4 627	-220	-5%
12	Aankoop van niet-duurzame goederen en diensten	1 458	1 350	-108	-7%
14	Herstel en niet-waardevermeerderend onderhoud van wegen- en waterbouwkundige werken	-	-	-	-
2	RENTEN EN HUIRGELDEN VAN GRONDEN	-	-	-	-
21	Rente op overheidsschuld	-	-	-	-
24	Huurgelden van gronden	-	-	-	-
25	Uitbetaalde dividenden	-	-	-	-
3	INKOMENSOVERDRACHTEN AAN ANDERE SECTOREN	-	-	-	-
31	Exploitatiesubsidies	-	-	-	-
32	Inkomensoverdrachten, die geen exploitatiesubsidies zijn, aan bedrijven en financiële instellingen	-	-	-	-
33	Inkomensoverdrachten aan vzw's t.b.v. de gezinnen	-	-	-	-
34	Inkomensoverdrachten aan gezinnen	-	-	-	-
35	Inkomensoverdrachten aan het buitenland	-	-	-	-
4	INKOMENSOVERDRACHTEN BINNEN DE OVERHEIDSECTOR	-	-	-	-
41	Inkomensoverdrachten binnen een institutionele groep	-	-	-	-
41.10	Aan de institutionele overheid (MVG + IVAzrp)	-	-	-	-
41.20	Aan niet-organieke begrotingsfondsen	-	-	-	-
41.30	Aan een DAB	-	-	-	-
41.40	Aan een VOI, IVAzrp, EVAzrp, SAR en EV	-	-	-	-
41.50	Aan onderwijsinstellingen van de institutionele overheid	-	-	-	-
41.60	Aan vzw's van de overheid	-	-	-	-
41.70	Aan andere eenheden van de overheid	-	-	-	-
42	Inkomensoverdrachten aan de socialezekerheidsinstellingen	-	-	-	-
43	Inkomensoverdrachten aan lokale overheden	-	-	-	-
44	Inkomensoverdrachten aan het gesubsidieerd autonoom onderwijs	-	-	-	-
45	Inkomensoverdrachten aan andere institutionele groepen (federale overheid, gemeenschappen, gewesten, gemeenschapscommissies)	-	-	-	-
5	KAPITAALOVERDRACHTEN AAN ANDERE SECTOREN	2 559	885	-1 674	-65%
51	Kapitaaloverdrachten aan bedrijven en financiële instellingen	2 559	885	-1 674	-65%
52	Kapitaaloverdrachten aan vzw's t.b.v. de gezinnen	-	-	-	-
53	Kapitaaloverdrachten aan gezinnen	-	-	-	-
54	Kapitaaloverdrachten aan het buitenland	-	-	-	-
6	KAPITAALOVERDRACHTEN BINNEN DE OVERHEIDSECTOR	-	-	-	-
61	Kapitaaloverdrachten binnen een institutionele groep	-	-	-	-
61.11	Investeringsbijdragen aan de institutionele overheid (MVG + IVAzrp)	-	-	-	-
61.12	Overige kapitaaloverdrachten aan de institutionele overheid (MVG + IVAzrp)	-	-	-	-
61.21	Investeringsbijdragen aan niet-organieke begrotingsfondsen	-	-	-	-
61.22	Overige kapitaaloverdrachten aan niet-organieke begrotingsfondsen	-	-	-	-
61.31	Investeringsbijdragen aan een DAB	-	-	-	-
61.32	Overige kapitaaloverdrachten aan een DAB	-	-	-	-
61.41	Investeringsbijdragen aan een VOI, IVAzrp, EVAzrp, SAR en EV	-	-	-	-
61.42	Overige kapitaaloverdrachten aan een VOI, IVAzrp, EVAzrp, SAR en EV	-	-	-	-
61.51	Investeringsbijdragen aan onderwijsinstellingen van de institutionele overheid	-	-	-	-
61.52	Overige kapitaaloverdrachten aan onderwijsinstellingen van de institutionele overheid	-	-	-	-
61.61	Investeringsbijdragen aan vzw's van de overheid	-	-	-	-
61.62	Overige kapitaaloverdrachten aan vzw's van de overheid	-	-	-	-
61.71	Investeringsbijdragen aan andere eenheden van de overheid	-	-	-	-
61.72	Overige kapitaaloverdrachten aan andere eenheden van de overheid	-	-	-	-
62	Kapitaaloverdrachten aan de socialezekerheidsinstellingen	-	-	-	-
63	Kapitaaloverdrachten aan lokale overheden	-	-	-	-
64	Kapitaaloverdrachten aan het gesubsidieerd autonoom onderwijs	-	-	-	-
65	Kapitaaloverdrachten aan andere institutionele groepen (federale overheid, gemeenschappen, gewesten, gemeenschapscommissies)	-	-	-	-
7	INVESTERINGEN	15	28	13	87%
71	Aankoop van gronden en gebouwen in het binnenland	-	-	-	-
72	Nieuwbouw van gebouwen	-	-	-	-
73	Wegen- en waterbouwkundige werken	-	-	-	-
74	Verwerving van overige investeringsgoederen, waaronder immateriële goederen	15	28	13	87%
75	Voorraadtoename	-	-	-	-
8	KREDIETVERLENINGEN EN DEELNEMINGEN; ANDERE FINANCIËLE PRODUCTEN	-	-	-	-
81	Kredietvereningen aan en deelnemingen in bedrijven en financiële instellingen en andere financiële producten	-	-	-	-
82	Kredietvereningen aan vzw's t.b.v. de gezinnen	-	-	-	-
83	Kredietvereningen aan gezinnen	-	-	-	-
84	Kredietvereningen aan en deelnemingen in het buitenland	-	-	-	-
85	Kredietvereningen binnen de overheidsector	-	-	-	-
9	OVERHEIDSSCHULD	-	-	-	-
91	Aflossingen van leningen met een looptijd van meer dan één jaar	-	-	-	-
92	Ontmuntingen	-	-	-	-
93	Verlaging van het eigen vermogen	-	-	-	-
94	Terugbetaling van voorschotten	-	-	-	-
	TOTAAL UITGAVEN	13 398	13 133	-265	-2%
	Evenwicht Totale Ontvangsten vs Uitgaven: moet 0 zijn	-	-	-	-
	ESR-ontvangsten	1 947	1 162	-785	-40%
	ESR-uitgaven	8 879	6 890	-1 989	-22%
	ESR-vorderingensaldo	-6 932	-5 728	1 204	17%
	Begrotingssaldo: opbouw (+) / intering (-)	1 462	3 186	1 724	118%

Nr.	434183579	VO 14
-----	-----------	-------

definitief					
ESR code	ESR Beschrijving	Begroting	Eindtoestand	Afwijking Absoluut	Afwijking Procentueel

ESR code	ESR Beschrijving	Begroting	Eindtoestand	Afwijking Absoluut	Afwijking Procentueel
	Totaal Ontvangsten	13 398	13 133	-265	-2%
ESR 9	<i>Leningen</i>	-	-	-	
ESR 8	<i>KVD</i>	-	-	-	
46.1-66.1	<i>Toelage MVG</i>	4 394	4 394	-	0%
ESR 46.3-7 en ESR 66.3-7	<i>Toelagen DAB, RP</i>	4 000	4 520	520	13%
ESR 08.21	<i>Overgedragen overschot</i>	3 057	3 057	-	0%
ESR 08.22	<i>Over te dragen tekort</i>	-	-	-	
ESR 08.10	<i>Interne Verrichtingen</i>	-	-	-	
	Totaal ESR-gecorrigeerde ontvangsten	1 947	1 162	-785	-40%
	Totaal Uitgaven	13 398	13 133	-265	-2%
ESR 9	<i>Aflossing Schuld</i>	-	-	-	
ESR 8	<i>KVD</i>	-	-	-	
41.1-61.1	<i>Toelage MVG</i>	-	-	-	
ESR 41.3-7 en ESR 61.3-7	<i>Toelagen DAB, RP</i>	-	-	-	
ESR 03.22	<i>Over te dragen overschot</i>	4 519	6 243	1 724	38%
ESR 03.21	<i>Overgedragen tekort</i>	-	-	-	
ESR 03.10	<i>Interne verrichtingen</i>	-	-	-	
	Totaal ESR-gecorrigeerde uitgaven	8 879	6 890	-1 989	-22%
	Begrotingssaldo: opbouw (+) / intering (-)	1 462	3 186	1 724	118%
	ESR-Vorderingensaldo	-6 932	-5 728	1 204	17%

definitief

AFSTEMMING INTERNE STROMEN

* Voor project- en investeringstoelagen geldt ook een kasmatige afstemming (ie hoeveel werd kasmatig ontvangen, alsook hoeveel de tegenpartij kasmatig heeft betaald).

ESR 61	Tegenpartij	Aangerekend	Kasmatig *	ESR code	Aangerekend	Kasmatig *		
61.11	Ministerie van de Vlaamse Gemeenschap	-					-	
61.12	Ministerie van de Vlaamse Gemeenschap	-					-	
							-	
							-	
							-	
							-	
							-	
ESR 8	Tegenpartij	Aangerekend		ESR code	Aangerekend			
85.11	Ministerie van de Vlaamse Gemeenschap	-					-	
							-	
							-	
							-	
ESR 9	Tegenpartij	Aangerekend		ESR code	Aangerekend			
							-	
							-	
							-	

Nr.	434183579	VO 16
-----	-----------	-------

definitief

SUBSIDIES AAN LOKALE BESTUREN

KBO nr	Begunstigde	ESR code	Totaal bedrag subsidie
TOTAAL			-

definitief

KRUISTABEL ESR-COFOG OVER DE UITVOERINGSREKENING VAN DE UITGAVENBEGROTING VAN HET JAAR

ESR / COFOG	te verdelen	00000	01.71.0 Verrichtingen in verband met interestlaste n van de overheidssch uld	01.72.0 Aflossing en opnemng van schuld in euro	04.10.0 Algemene economische, handels- en arbeidsmarktaangeleg enheten (algemeen)	maak uw keuze	maak uw keuze	maak uw keuze	maak uw keuze	maak uw keuze	TOTAAL
01.00	-										-
03.10	-										-
03.21	-										-
03.22	-	6 243									6 243
04.00	-										-
11.11	-				3 265						3 265
11.12	-				262						262
11.20	-				965						965
11.31	-										-
11.32	-										-
11.33	-										-
11.40	-				135						135
12.11	-				1 337						1 337
12.12	-										-
12.21	-										-
12.22	-										-
12.50	-				13						13
14.10	-										-
14.20	-										-
21.10	-		-								-
21.20	-		-								-
21.30	-		-								-
21.40	-		-								-
21.50	-		-								-
21.60	-		-								-
24.10	-										-
24.20	-										-
25.00	-										-
31.11	-										-
31.12	-										-
31.21	-										-
31.22	-										-
31.31	-										-
31.32	-										-
31.40	-										-
32.00	-										-
33.00	-										-
34.10	-										-
34.20	-										-
34.31	-										-
34.32	-										-
34.41	-										-
34.42	-										-
34.50	-										-
35.10	-										-
35.20	-										-
35.30	-										-
35.40	-										-
35.50	-										-
35.60	-										-
41.10	-		-								-
41.20	-		-								-
41.30	-		-								-
41.40	-		-								-
41.50	-		-								-
41.60	-		-								-
41.70	-		-								-
42.10	-										-
42.20	-										-
42.30	-										-
42.40	-										-
42.50	-										-
42.60	-										-
42.70	-										-
42.80	-										-
42.90	-										-
43.11	-										-
43.12	-										-
43.13	-										-
43.14	-										-
43.15	-										-
43.16	-										-
43.21	-										-
43.22	-										-
43.23	-										-
43.24	-										-
43.25	-										-
43.26	-										-
43.40	-										-
43.51	-										-
43.52	-										-
43.53	-										-
43.54	-										-
43.59	-										-
44.10	-										-
44.20	-										-
44.30	-										-
44.40	-										-
45.11	-										-
45.12	-										-
45.13	-										-
45.24	-										-
45.25	-										-
45.26	-										-
45.34	-										-
45.35	-										-
45.40	-										-
45.50	-										-
51.11	-				885						885
51.12	-										-
51.21	-										-
51.22	-										-
51.30	-										-
51.40	-										-
52.10	-										-
52.20	-										-
53.10	-										-
53.20	-										-
54.11	-										-
54.12	-										-

definitief

KRUISTABEL ESR-COFOG OVER DE UITVOERINGSREKENING VAN DE UITGAVENBEGROTING VAN HET JAAR

ESR / COFOG	te verdelen	00000	01.71.0 Verrichtingen in verband met interestlaste n van de overheidssch uld	01.72.0 Aflossing en opnemng van schuld in euro	04.10.0 Algemene economische, handels- en arbeidsmarktaangeleg enheten (algemeen)	maak uw keuze	maak uw keuze	maak uw keuze	maak uw keuze	maak uw keuze	TOTAAL
54.21	-										-
54.22	-										-
54.31	-										-
54.32	-										-
54.41	-										-
54.42	-										-
54.51	-										-
54.52	-										-
54.61	-										-
54.62	-										-
61.11	-										-
61.12	-										-
61.21	-										-
61.22	-										-
61.31	-										-
61.32	-										-
61.41	-										-
61.42	-										-
61.51	-										-
61.52	-										-
61.61	-										-
61.62	-										-
61.71	-										-
61.72	-										-
62.10	-										-
62.20	-										-
63.11	-										-
63.12	-										-
63.21	-										-
63.22	-										-
63.41	-										-
63.42	-										-
63.51	-										-
63.52	-										-
63.53	-										-
63.54	-										-
63.59	-										-
64.10	-										-
64.20	-										-
65.11	-										-
65.12	-										-
65.13	-										-
65.24	-										-
65.25	-										-
65.26	-										-
65.34	-										-
65.35	-										-
65.40	-										-
65.50	-										-
71.11	-										-
71.12	-										-
71.21	-										-
71.22	-										-
71.31	-										-
71.32	-										-
72.00	-										-
72.90	-										-
73.10	-										-
73.20	-										-
73.30	-										-
73.40	-										-
73.90	-										-
74.10	-				15						15
74.22	-				13						13
74.30	-										-
74.40	-										-
74.50	-										-
74.60	-										-
74.70	-										-
74.80	-										-
74.90	-										-
75.00	-										-
81.11	-										-
81.12	-										-
81.21	-										-
81.22	-										-
81.31	-										-
81.32	-										-
81.41	-										-
81.42	-										-
81.51	-										-
81.52	-										-
81.61	-										-
81.62	-										-
81.70	-										-
81.80	-										-
82.00	-										-
82.10	-										-
83.00	-										-
83.10	-										-
84.11	-										-
84.12	-										-
84.13	-										-
84.14	-										-
84.15	-										-
84.16	-										-
84.17	-										-
84.21	-										-
84.22	-										-
84.23	-										-
84.24	-										-
84.30	-										-
85.11	-										-
85.12	-										-
85.13	-										-
85.14	-										-
85.15	-										-
85.16	-										-
85.17	-										-
85.20	-										-

definitief

KRUISTABEL ESR-COFOG OVER DE UITVOERINGSREKENING VAN DE UITGAVENBEGROTING VAN HET JAAR

ESR / COFOG	te verdelen	00000	01.71.0 Verrichtingen in verband met interestlaste n van de overheidssch uld	01.72.0 Aflossing en opneming van schuld in euro	04.10.0 Algemene economische, handels- en arbeidsmarktaangeleg enheten (algemeen)	maak uw keuze	maak uw keuze	maak uw keuze	maak uw keuze	maak uw keuze	TOTAAL
85.31	-										-
85.32	-										-
85.34	-										-
85.35	-										-
85.40	-										-
85.50	-										-
85.61	-										-
85.62	-										-
85.63	-										-
85.64	-										-
85.65	-										-
85.71	-										-
85.72	-										-
85.73	-										-
85.74	-										-
85.75	-										-
91.10											-
91.20											-
91.30											-
91.31											-
91.32											-
91.33											-
91.34											-
91.35											-
91.40											-
91.70											-
92.00	-										-
93.00	-										-
94.00	-										-
TOTAAL	-	6 243	-	-	6 890	-	-	-	-	-	13 133

Nr.	434183579	VO 18
-----	-----------	-------

definitief

DETAIL VAN DE RESERVEFONDSEN RECHTSPERSONEN

gebaseerd op art. 40 §2 van het Rekendecreet

Decretale basis

Naam fonds

	Initiële begroting	Laatste begroting	Uitvoering
Beginsaldo (+)			
Toevoeging (03.10.2) (+)	-	-	-
Oorsprong (ESR-code)			
Opneming (08.10.2) (+)	-	-	-
Aanwending (ESR-code)			
Eindsaldo	-	-	-

Decretale basis

Naam fonds

	Initiële begroting	Laatste begroting	Uitvoering
Beginsaldo (+)			
Toevoeging (03.10.2) (+)	-	-	-
Oorsprong (ESR-code)			
Opneming (08.10.2) (+)	-	-	-
Aanwending (ESR-code)			
Eindsaldo	-	-	-

AANSLUITING ECONOMISCH- MET BEGROTINGSRESULTAAT

gebaseerd op art. 42, §1, 6° van het VCO-decreet

	code	Boekjaar
Te bestemmen bedrijfseconomisch resultaat (+/-)	9905	-

Verrichtingen zonder impact op het begrotingsresultaat

Afschrijvingen en waardeverminderingen op vast activa (+)	630	93
Waardeverminderingen op voorraden, bestellingen in uitvoering en handelsvorderingen (+)	631/4	-
Voorzieningen voor risico's en kosten (+)	635/8	-
Terugneming van afschrijvingen en van waardeverminderingen op immateriële en materiële vaste activa (-)	760	-
Terugneming van voorzieningen voor uitzonderlijke risico's en kosten (-)	7620	-
Terugneming van waardevermindering op financiële vaste activa(-)	761	-
Terugneming van voorzieningen voor uitzonderlijke financiële risico's en kosten (-)	7621	-
Niet-recurrente afschrijvingen en waardeverminderingen op oprichtingskosten, op immateriële en materiële vaste activa (+)	660	-
Voorzieningen voor uitzonderlijke bedrijfsrisico's en -kosten: toevoegingen (bestedingen) +)/(-)	6620	-
Waardeverminderingen op fin vaste activa (+)	661	-
Voorzieningen voor uitzonderlijke financiële risico's en kosten: toevoegingen (bestedingen) +)/(-)	6621	-
Meerwaarden bij de realisatie van immateriële en materiële vaste activa (-)	7630	-
Meerwaarden bij de realisatie van financiële vaste activa (-)	7631	-
Minderwaarden bij de realisatie van immateriële en materiële vaste activa (+)	6630	-
Minderwaarden bij de realisatie van financiële vaste activa (+)	6631	-
Meerwaarde op de courante realisatie van materiële vaste activa (-)	741	-
Minderwaarde op de courante realisatie van materiële vaste activa (+)	641	-
Mutatie voorziening niet-opgenomen vakantiedagen (-/+)	635/8	-
Verrekening kapitaalsubsidies eigen investeringenIn resultaat genomen kapitaalsubsidie (-)	753	-57
<i>Andere (nader toe te lichten)</i>		
<i>afronding</i>		-1
<i>opname investeringssubsidie in opbrengst als doorgestort naar Technopolis</i>		-885
<i>ontvangen investeringssubsidie als over te dragen opbrengst</i>		4 000
<i>toelage als energiecompensatie als over te dragen opbrengst</i>		64
.....		

Verrichtingen met uitsluitend impact op het begrotingsresultaat (niet op bedrijfseconomisch resultaat)

Investerings in immateriële en materiële vaste activa (-)	ESR 71/4	-28
Kapitaalverstekkingen van het boekjaar en aankopen van aandelen en obligaties (-)	ESR 81/5	-
Correctie op ESR 81.70 mbt rente op SWAPs (+)	ESR 81.70	-
Verkopen op materiële en immateriële vaste activa (+)	ESR 76/7	-
Terugbetalingen van kapitaalverstekkingen van het boekjaar en verkopen van aandelen en obligaties (+)	ESR 86/9	-
Correctie op ESR 86.70 mbt rente op SWAPs (-)	ESR 86.70	-
Nieuw aangegane leningen van het boekjaar (+)	ESR 96	-
Afbetaling kapitaalgedeelte lening (-)	ESR 91	-
Aangaan kapitaalverhoging in cash (+)	ESR 98	-
Terugbetalingen kapitaal of uitgiftepremies in cash (-)	ESR 93	-
Ontvangen voorschotten (+)	ESR 99	-
Terugbetalingen van voorschotten (-)	ESR 94	-
Diverse interne verrichtingen en opnemingen uit reservefondsen (+)	ESR 08.10	-
Diverse interne verrichtingen en spijzigen van reservefondsen (-)	ESR 03.10	-
Nieuw toegekende kapitaalsubsidies eigen investeringen (+)	VO 6.8	-
<i>Andere (nader toe te lichten)</i>		
.....		
.....		
.....		
.....		
.....		

Begrotingsresultaat

VO 14	berekend na aansluiting	3 186
	Begrotingssaldo: opbouw (+) / intering (-)	3 186

TOELICHTINGEN BIJ DE JAARRAPPORTERING EN ANDERE VERSLAGENActiviteitenverslag

Het activiteitenverslag wordt in een **afzonderlijk** document **toegevoegd** volgens de voorziene procedure.

Verslag van de Commissarissen

Indien de rekening wordt gereviseerd door een revisor/Commissaris, gelieve het verslag (Single Audit / Management Letter) in een **afzonderlijk** document **per e-mail** over te maken volgens de voorziene procedure.

Verslag Regeringscommissaris

Indien de rekening wordt gereviseerd door een regeringsafgevaardigde/-commissaris, gelieve het verslag in een **afzonderlijk** document **per e-mail** over te maken volgens de voorziene procedure.

Toelichting bij de begrotingsuitvoering

In een afzonderlijk toegevoegd bestand komt conform artikel 42, 3° en 4° van de Vlaamse Codex Overheidsfinanciën van 29 maart 2019 de toelichting bij de balans, resultatenrekening en toelichting over de definitieve begroting en over de beleids- en begrotingsuitvoering.

De toelichting moet commentaar bevatten waarin een getrouw beeld wordt gegeven van gang van zaken van het boekjaar, daaraan toegevoegd, gebeurtenissen na balansdatum tot en met indiening.

Doelstellingen:

- Feiten en gebeurtenissen in ruimere dan financiële context plaatsen;
- Werkelijk beeld geven van gebeuren binnen onderneming.

Verder wordt bij de vermelde gegevens in VO 1 tot en met VO 4 additionele informatie, uitleg of verklaringen gegeven voor zover de ertoe behorende detaillering in VO 6 tot en met VO 19 dit nog niet bevat.

Functie in de vereniging	Voornaam	Familienaam
Bestuurder		Vlaams Gewest Vast vertegenwoordigd door Liliane Moeremans
Voorzitter van de Raad van Bestuur	Frank	Beckx
Ondervoorzitter van de Raad van Bestuur	Greet	Geypen
Gedelegeerd bestuurder	Stephane	Berghmans
Bestuurder	Paul	De Hondt
Bestuurder	Joke	Dehond
Bestuurder	Wendy	Hendrickx
Bestuurder	Herwig	Hermans
Bestuurder	Griet	Smaers
Bestuurder	Lieven	Van Wichelen
Bestuurder	Stijn	Coenen
Bestuurder	Koen	Wauters
Bestuurder	Ann	Wurman
Bestuurder	Frederik	Verhaegen
Regeringscommissaris	Rien	Hoeyberghs

Beroep		Straat (privé)	Huisnr.	Bus
BE 0316.380.841 van de directeur van departement EWI	Adjunct	Boudewijnlaan Stationsstraat	30 82	
Directeur		Zwanenlaan	29	
Schepen van Ruimtelijke Planning, Stadsvernieuwing, Monumentenzorg, Wonen, Landbouw, Jeugd, Gezin		Kruisveldstraat	28	
Directeur		Grotesteenweg	43	71
Kabinetschef afdeling Economie, Innovatie en Landbouw		Penstraat	13	
Bestuurder vennootschappen		Strepeweg	11	
Syndicus/vastgoedmakelaar		Zemstbaan	130	
Raadgever begroting		R. Gompartsstraat	3	
Schepen / advocaat		Antwerpseweg	116	I
Adjunct kabinetschef		Penitentienstraat	52	
Algemeen directeur		Heistraat	30	
Journalist		Blaasveldweg	114	
Directeur		Jan Frans Willemsstraat	46	
Research Fellow Pyrometallurgy		Kapelseweg	9	
Raadgever begroting		Boshoek	48	

Postcode	Gemeente	Start mandaat	Einde mandaat
1000 2830	Brussel Willebroek	11/12/2018	10/12/2024
3090	Overijse	14/01/2022	14/01/2028
2800	Mechelen	14/01/2022	14/01/2028
2600	Berchem	29/11/2022	29/11/2028
9070	Heusden	14/01/2022	14/01/2028
2660	Hemiksem	14/01/2022	14/01/2028
2800	Mechelen	14/01/2022	14/01/2028
3550	Heusden-Zolder	14/01/2022	14/01/2028
2440	Geel	14/01/2022	14/01/2028
3000	Leuven	14/01/2022	14/01/2028
2500	Lier	28/06/2022	28/06/2028
2830	Willebroek	28/06/2022	28/06/2028
2530	Boechout	28/06/2022	28/06/2028
2811	Hombeek	28/06/2022	28/06/2028
2480	Dessel	14/01/2022	14/01/2028

Jaarcijfers 2022 – balans en resultatenrekening
27 februari 2023

Jaarcijfers 2022 – balans en resultatenrekening - toelichting

F.T.I vzw

Inleiding

2022 was opnieuw een speciaal jaar, enerzijds nog door Corona en anderzijds door de uitbraak van de oorlog tussen Rusland en Oekraïne, met de energiecrisis tot gevolg.

Het subsidiebesluit voor 2022, getekend 13 januari 2022, kende een subsidie toe aan F.T.I ten bedrage van 4 283 000 euro. Op 2 augustus 2022 werd een aangepast subsidiebesluit getekend met een subsidievermeerdering van 111 000 euro voor F.T.I dat werd toegepast in de begrotingsaanpassing van de Vlaamse regering. Het totale subsidiebedrag voor 2022 is finaal 4 394 000 euro.

Op 23 december 2022 werd het besluit getekend waarin F.T.I een compensatie wordt toegekend voor de energiekosten, een bedrag van € 1 040 184 voor 2022 en 2023 samen. In de resultatenrekening van 2022 werd hiervan een aandeel ten bedrage van € 455 978,22 in rekening genomen bij F.T.I.

Per jaareinde zijn volgende sociale aspecten binnen F.T.I vzw van toepassing:

71,3 voltijds equivalente medewerkers

78 medewerkers, waarvan 32 mannen (31,4 voltijds equivalenten) en 46 vrouwen (39,9 voltijds equivalenten)

53 medewerkers werken voltijds en 25 medewerkers werken deeltijds

Personeelsverloop:

16 ingetreden (15,3 voltijds equivalenten), 14 met contract onbepaalde duur en 2 met bepaalde duur (specifieke opdrachten) – waarvan 4 expo edutainers en 2 edutainers

11 uitgetreden (10 voltijds equivalenten), 10 met contract onbepaalde duur en 1 vervangingscontract – waarvan 2 expo edutainers en 4 edutainers

Uitgetreden volgens reden beëindiging:

2 ontslag door de werkgever

8 ontslag door werknemer

1 beëindiging vervangingscontract

Volgens dienstanciënniteit:

43 minder dan 5 jaar

12 tussen de 5 en 10 jaar

8 tussen de 10 en 15 jaar

6 tussen de 15 en 20 jaar

9 meer dan 20 jaar

Volgens de beroepscategorie:

74 bedienden waarvan 50 voltijds en 24 deeltijds

4 arbeiders waarvan 3 voltijds en 1 deeltijds

Volgens leeftijdsprofiel:

8 minder dan 25 jaar

14 tussen de 25 en 30 jaar

26 tussen de 30 en 40 jaar

15 tussen de 40 en 50 jaar

10 tussen de 50 en 60 jaar

5 meer dan 60 jaar

De jaarrekening van F.T.I vzw sluit het boekjaar 2022 af met een nul resultaat. Uit de balans per 31 december 2022 blijkt geen overgedragen winst noch overgedragen verlies.

Uit de balans per 31 december 2022 blijkt een bedrag van 1 269 634,24 euro aan bestemde fondsen.

I. Balans

A. Actief

Rubriek 23 en 24

Betreft de boekwaarde van de installaties, machines en uitrusting, meubilair en rollend materieel.

Rubriek 26

Betreft de boekwaarde materiële vaste activa i.k.v. Toerisme Vlaanderen en Natuur & Bos.

Rubriek 28

Betreft gestorte borgtochten in contanten.

Rubriek 40

Het betreft handelsvorderingen.

Het betreft voornamelijk een openstaande vordering t.o.v. Technopolis, waaronder de nog openstaande factuur m.b.t. de verrekening van 2019 en voor 2020, een op te maken factuur aan Technopolis m.b.t. de verrekening van 2022.

Rubriek 41

Het betreft terug te vorderen BTW, saldo werkingstoelage 2022, te ontvangen kapitaalsubsidies Toerisme Vlaanderen, te ontvangen energiecompensatie.

Rubriek 50/58

Het betreft courante rekeningen, geen geldbeleggingen. De stijging op de zichtrekening is te verklaren door de ontvangst van de tweede schijf m.b.t. de investeringssubsidie.

Rubriek 49A

Het betreft voornamelijk over te dragen kosten waarvan een bedrag aan over te dragen credit Vlaamse regering.

B. Passief

Rubriek 13

Betreft Fonds bestemd voor sociaal passief bij F.T.I.

Rubriek 15

Het betreft openstaande kapitaalsubsidies Toerisme Vlaanderen, Natuur & Bos en i.k.v. het vernieuwingsdossier.

Rubriek 44

Het betreft schulden tegenover leveranciers en te ontvangen facturen m.b.t. 2022.

Rubriek 45

Het betreft voorziening voor vakantiegeld, provisie recuperatiedagen 2022, provisie vakantiedagen, provisie RSZ bestuurdersvergoedingen 2022 en uit te betalen bonus 2022, provisie te betalen bestuurdersvergoeding, verschuldigde RSZ.

Rubriek 48

Het betreft de reserveringsvergoeding die Plopsa aan F.T.I betaalt, door te storten vernieuwingssubsidie reeds in gebruik maar nog niet gereviseerd.

Rubriek 49B

Het betreft toe te rekenen kosten, over te dragen opbrengsten waaronder het nog openstaand bedrag ontvangen i.k.v. vernieuwingsdossier en energiesubsidie, partnerships met name het credit tegenover de Vlaamse regering.

C. Resultatenrekening

Rubriek 70

Het betreft de Outreach activiteiten.

Outreach activiteiten 64% behaald van de begrote omzet.

De outreach activiteiten ondervinden hinder wegens een tekort aan edutainers.

Rubriek 73

Het subsidiebesluit voor 2022, getekend 13 januari 2022, kende een subsidie toe aan F.T.I ten bedrage van 4 283 000 euro. Op 2 augustus 2022 werd een aangepast subsidiebesluit getekend met een subsidievermeerdering van 111 000 euro voor F.T.I dat werd toegepast in de begrotingsaanpassing van de Vlaamse regering. Het totale subsidiebedrag voor 2022 is finaal 4 394 000 euro. Deze begrotingsaanpassing werd eveneens doorgevoerd in de ESR begrotingsaanpassing ronde m.b.t. 2022. Het bedrag van 4 394 000 euro zit in het ESR budget opgenomen in 2022.

Op 23 december 2022 werd het besluit getekend waarin F.T.I een compensatie wordt toegekend voor de energiekosten, een bedrag van € 1 040 184 voor 2022 en 2023 samen. In de resultatenrekening van 2022 werd hiervan een aandeel ten bedrage van 455 978,22 euro in rekening genomen bij F.T.I, zijnde de effectieve meerkost aan gas en elektriciteit t.o.v. 2019.

Het totale subsidiebedrag voor 2022 geboekt bij F.T.I is finaal 4 849 978,22 euro tegenover 4 283 000 euro opgenomen in de begroting 2022.

Verder werd de visualisering geboekt van de doorstorting in 2022 van F.T.I naar Technopolis (ook aan de kostzijde terug te vinden – rubriek 64).

Rubriek 74

Het betreft gerecupereerde kosten m.b.t. personeel met name voordeel alle aard wagens, gsm, laptop, internet, inhoudingen op maaltijdcheques, ...

Verder omvat deze rubriek het bedrag m.b.t. de verrekening tussen F.T.I en Technopolis.

Rubriek 61

Het betreft onderhoud en herstellingen, consultancy kosten, abonnementen en lidmaatschappen, opleidingen, telefoonkosten, posterijen, sociaal secretariaat kosten, leasing kosten wagens, brandstofkosten wagens, verzekeringen, interim kosten, bestuurdersvergoedingen.

Rubriek 62

In 2022 werden 5 loonindexeringen doorgevoerd binnen de sector, van telkens 2% en dit per:

1. 1 februari 2022
2. 1 april 2022
3. 1 juni 2022
4. 1 september 2022
5. 1 december 2022

Per 1 maart werd een loonsverhoging doorgevoerd van gemiddeld 3,43% n.a.v. het afronden van de eerste evaluatiecyclus. Een evaluatiecyclus heeft een doorlooptijd van 2 jaar.

Begin 2022 werd nog gebruik gemaakt van tijdelijke werkloosheid omwille van Corona.

Doorheen 2022 werd nauwlettend tewerk gegaan met invulling van vacatures. Enerzijds werd gekeken of een functie 1 op 1 diende te worden ingevuld en waar mogelijk te verschuiven aan inzet personeel en anderzijds werden niet alle openstaande vacatures meteen ingevuld.

De totale kosten aan bezoldigingen en sociale lasten is 95% voor 2022 tegenover begroot voor 2022.

Rubriek 63

Het betreft de afschrijvingen.

Rubriek 64

Het betreft diverse bedrijfsbelastingen, auteursrechten, registratierechten, roerende voorheffing.

Verder werd de visualisering geboekt van de doorstorting in 2022 van F.T.I naar Technopolis (ook aan de inkomstenzijde terug te vinden – rubriek 73B).

Rubriek 75

Bij F.T.I betreft het positieve bankintresten en andere financiële inkomsten.

Verder betreft het de jaarlijkse in resultaatneming van de kapitaalsubsidies Natuur & Bos, Toerisme Vlaanderen en voor de vernieuwing.

Rubriek 65

Het betreft hoofdzakelijk bankkosten, onder meer depositotaks.

Verrekeningsfactuur

De verrekening tussen F.T.I vzw en Technopolis NV bedraagt 888 073,24 euro.

Te bestemmen winst/verlies van het boekjaar

F.T.I eindigt het boekjaar 2022 met een **nul** resultaat.

Uit de balans per 31 december 2022 blijkt geen overgedragen winst noch overgedragen verlies.

Uit de balans per 31 december 2022 blijkt een bedrag van 1 269 634,24 euro aan bestemde fondsen.

Bij toepassing van artikel 3:48 van het Wetboek van Vennootschappen en Verenigingen (WVV) hebben wij de eer u hierbij het verslag te laten geworden over de activiteit van onze vereniging over het boekjaar, lopende van 1 januari 2022 tot 31 december 2022, alsmede over ons beleid gedurende deze periode.

In het kader van het beleid inzake wetenschapscommunicatie in Vlaanderen coördineert F.T.I op vraag van en in opdracht van de Vlaamse Gemeenschap de uitbating van het Vlaams doe-centrum voor wetenschap en technologie 'Technopolis'. In het kader van deze overeenkomst tussen F.T.I vzw en Technopolis® NV doet Technopolis® beroep op de medewerkers van F.T.I vzw voor wat de uitbating van haar doe-centrum betreft.

De exploitatie van het doe-centrum heeft nog een nasleep gekend van Covid-19 tijdens de eerste twee maanden van het boekjaar. De uitbraak van de oorlog tussen Rusland en Oekraïne en de daaruit voortvloeiende energiecrisis kent de nodige gevolgen. Echter komt de continuïteit van de vennootschap niet in het gedrang.

Zowel de Raad van Bestuur van Technopolis® als de Raad van bestuur van F.T.I zijn van mening dat Technopolis® en F.T.I belangrijke spelers zijn voor de Vlaamse Gemeenschap. F.T.I en Technopolis® leveren een belangrijke bijdrage aan de realisatie van de beleidsdoelstellingen van de overheid op vlak van Wetenschapscommunicatie. Meer dan ooit is en blijft het belangrijk dat F.T.I en Technopolis® kunnen blijven meewerken aan de beleidsdoelstellingen van de overheid. F.T.I en Technopolis® willen hun opdracht in de toekomst kunnen blijven uitvoeren, nl. zoveel mogelijk mensen bereiken en hen te fascineren met wetenschap en technologie.

De Raad van Bestuur van Technopolis® NV heeft voldoende acties ter tafel liggen om de activiteiten van Technopolis® NV in 2023 en verder te blijven verder zetten.

De activiteiten van de vereniging, zijn door de verbondenheid met het doe-centrum 'Technopolis' sterk afhankelijk van de economische conjunctuur en dus ook de impact van de verschillende crisissen. De activiteiten van, zowel de vennootschap als van de vereniging, zijn nauw verbonden met het beleid van de Vlaamse regering inzake Wetenschapscommunicatie. De vereniging organiseert outreach programma's, Technopolis op pad met activiteiten zoals Technopolis on Tour en Technopolis@school naast de uitbating van het doe-centrum 'Technopolis'. Daarnaast is Technopolis aanwezig op tal van externe evenementen waar vooral jongeren bereikt worden.

De jaarrekening welke wij u voorleggen, sluit het boekjaar 2022 af met een nul resultaat. Uit de balans per 31 december 2022 blijkt geen overgedragen winst noch overgedragen verlies.

F.T.I vzw heeft voor 2022 en 2023 een extra betoelaging toegewezen gekregen ter compensatie van de energiekosten. Het aandeel voor 2022 bedraagt een bedrag van 455 978,22 euro. Zonder deze extra betoelaging zou de verrekening vanuit F.T.I vzw aan Technopolis® NV 1 344 051,46 euro bedragen en zou de vereniging nog steeds een nul resultaat behaald hebben. Echter zou Technopolis® NV hierdoor een negatief resultaat behaald hebben van -67 602,25 euro. Technopolis® NV sluit het boekjaar af met een positief resultaat van 388 375,97 euro.

De vereniging heeft in haar balans bestemde fondsen voor 1 269 634,24 euro.

De nasleep van Covid-19 en de energiecrisis hebben impact in 2022 op de uitbating van het doe-centrum.

Het investeringsplan voor het vernieuwingsproject van F.T.I/Technopolis® in het kader van het Toekomstplan 2019-2023, ingediend en goedgekeurd door de Vlaamse regering op 5 april 2019, wordt verdergezet en komt niet in het gedrang. Hiertoe heeft de vereniging in haar balans per 31 december 2022, op haar overlopend passief, een openstaand bedrag van 5 494 192,17 euro bestemd voor de vernieuwing van het doe-centrum 'Technopolis'.

De vereniging heeft per 31 december 2022 een vordering op de Vlaamse overheid van 878 800 euro als saldo te ontvangen werkingstoelage over 2022.

De vereniging heeft per 31 december 2022 een vordering op de Vlaamse overheid van 1 040 184 euro aan compensatie van de energiekosten.

 1

De vereniging heeft per 31 december 2022 een vordering van 2 425 130,61 euro op Technopolis® NV waaronder de verrekeningsfactuur i.k.v. de overeenkomst tussen F.T.I vzw en Technopolis® NV m.b.t. het werkingsjaar 2019, 2020 en 2022.

De vereniging heeft een bedrag van 5 791 595,30 euro opgenomen in haar resultatenrekening aan subsidies. De samenstelling van dit bedrag ziet er als volgt uit:

- ✓ Werkingssubsidies voor 4 394 000 euro
- ✓ Extra subsidie ter compensatie van de energiekosten aandeel voor 2022 van 455 978,22 euro
- ✓ Doorstorting van kapitaalsubsidies i.k.v. het vernieuwingsdossier voor 885 028,98 euro
- ✓ Overige subsidies en kapitaalsubsidies voor 56 588,10 euro

Verder omvat de resultatenrekening een bedrag van 906 516,69 euro in haar bedrijfskosten onder de rubriek diverse bedrijfskosten, waaronder 885 028,98 als doorgestort bedrag van F.T.I vzw aan Technopolis® NV m.b.t. de vernieuwing van het doe-centrum 'Technopolis'.

De activiteiten van de vereniging in 2022, het organiseren van outreach programma's, Technopolis op pad met activiteiten zoals Technopolis on Tour en Technopolis@school, zijn gestegen tegenover 2021. Deze activiteiten konden post Corona terug worden aangevat.

Verwacht wordt dat 2023 nog steeds hinder zal ondervinden van de energiecrisis. Ook voor 2023 kan de vereniging rekenen op een compensatie voor de energiekosten.

De vereniging zet haar medewerkers efficiënt in, met oog voor het welzijn van haar medewerkers. Het totaal aantal voltijds equivalenten wordt onder controle gehouden.

Tijdens de eerste twee maanden van 2022 heeft de vereniging nog een aantal van haar medewerkers, op tijdelijke werkloosheid ingevolge Corona geplaatst, met name medewerkers events wegens de beperkende maatregelen nog van toepassing.

De bezoldigingen en sociale lasten zijn fors gestegen tegenover 2021, enerzijds wegens het wegvallen van de meeste beperkingen wegens Corona en het doe-centrum het hele jaar open was en anderzijds wegens de indexeringen van de loonkosten binnen de sector. In 2022 zijn vijf indexeringen van telkens 2% doorgevoerd.

Per jaareinde zijn volgende sociale aspecten binnen F.T.I vzw van toepassing:

71,3 voltijds equivalente medewerkers

78 medewerkers, waarvan 32 mannen (31,4 voltijds equivalenten) en 46 vrouwen (39,9 voltijds equivalenten)

Personeelsverloop, inclusief tijdelijke contracten en vervangingscontracten:

16 ingetreden (15,3 voltijds equivalenten)

11 uitgetreden (10 voltijds equivalenten)

Qua sectorale evolutie wordt voor 2023, 3 maal een indexering van de lonen verwacht.

De vereniging heeft een Convenant afgesloten met de Vlaamse Gemeenschap over de periode 2019 - 2023 waarbinnen de Vlaamse overheid haar financieel engagement verklaard heeft tot het uitbetalen van een jaarlijkse basissubsidie van 4 282 000 euro (jaarlijks de definitieve goedkeuring door het Vlaams Parlement in de Vlaamse uitgavenbegroting te bekomen) voor de plichten vermeld in het Convenant.

Conform de voorwaarden in het Convenant over de toekenning van de subsidie voldoet de vereniging voor het werkingsjaar 2022 aan de realisatie van de vooropgestelde KPI's.

Sinds de afsluitdatum van het boekjaar 2022 hebben er zich geen belangrijke gebeurtenissen voorgedaan die van aard zouden zijn de financiële toestand van de vereniging per 31 december 2022 in belangrijke mate te beïnvloeden.

Er zijn geen werkzaamheden gebeurd op het vlak van onderzoek en ontwikkeling.

Er bestaan geen bijkantoren van de vereniging.

De vereniging maakt geen gebruik van financiële instrumenten.



Handwritten signatures and a page number '2' at the bottom of the document.

Wij verzoeken u de jaarrekening, zoals deze door ons wordt voorgelegd, te willen goedkeuren en décharge te willen verlenen aan de bestuurders en de commissaris voor de uitoefening van hun mandaat over het afgesloten boekjaar.

Opgesteld te Mechelen, op 14 maart 2023

Frank Beckx 	Greet Geypen 	Paul De Hondt 
Lieven Van Wichelen 	Joke Dehond 	Herwig Hermans 
Griet Smaers NIET AANWEZIG	Wendy Hendrickx 	Stephane Berghmans 
Liliane Moeremans 	Stijn Coenen VOLMACHT AAN FRANK BECKX	Koen Wauters 
Ann Wurman VOLMACHT AAN GREET GEYPEN	Frederik Verhaegen VOLMACHT AAN KOEN WAUTERS	