




**DEPARTEMENT
FINANCIËN &
BEGROTING**



NEERLEGGINGSFORMULIER:

Jaarrapportering

**Vlaamse overheid
in duizenden euro (EUR)**

Versie 2022

Voor meer informatie omtrent de neerlegging van de formulieren kan u terecht op de website van het Departement F&B:

<https://handleidingboekhoudregels.fenb.be/>

of u neemt contact op via
rechtspersonen@vlaanderen.be

				1	EUR	
definitief						VO 1.1

JAAARREKENING IN DUIZENDEN EURO

Naam: Vlaamse Instelling voor Technologisch Onderzoek NV (VITO)

Rechtsvorm: NV

Adres: Boeretang **Nr:** 200 **Bus:**

Postnummer: 2400 **Gemeente:** MOL

Land: België

Rechtspersonenregister (RPR) - Rechtbank van koophandel van: Antwerpen, afdeling Turnhout

Internetadres : www.vito.be

Ondernemingsnummer 244195916

DATUM 19/10/2010 van de neerlegging van de oprichtingsakte OF van het recentste stuk dat de datum van bekendmaking van de oprichtingsakte en van de akte tot statutenwijziging vermeldt.

JAAARREKENING goedgekeurd door de algemene vergadering** van

25/04/2023

met betrekking tot het boekjaar dat de periode dekt van

1/01/2022

tot

31/12/2022

Vorig boekjaar van

1/01/2021

tot

31/12/2021

De bedragen van het vorige boekjaar zijn *** identiek met die welke eerder openbaar werden gemaakt.

Model van jaarrekening voorzien in de Vlaamse Codex Overheidsfinanciën, art. 42, §1.

VOLLEDIGE LIJST met naam, voornamen, beroep, woonplaats (niet verplicht) of zetel van de rechtspersoon (GDPR: CBN-advies 2020/09 van 8 juli 2020) (adres, nummer, postnummer en gemeente) en functie in de vereniging van de BESTUURDERS EN COMMISSARISSEN en , in voorkomend geval, van de vertegenwoordiger in België van de buitenlandse vereniging.

DocuSigned by:

Dirk Fransae

Handtekening

Fransae Dirk

Leidinggevende entiteit

Handtekening gevalideerd maar verwijderd wegens de bescherming van de persoonlijke levenssfeer.

Soort

Toelichting bij de balans, resultatenrekening en uitvoering van de begroting

Toelichting bij de balans, resultatenrekening en uitvoering van de begroting

Overige

Lijst bestuurders en commissarissen

Toelichting bij de balans, resultatenrekening en uitvoering van de begroting

DocuSigned by:

Ingrid Vanden Berghe

Handtekening

Vanden Berghe Ingrid
Bevoegd minister of voorzitter van de raad van bestuur

Handtekening gevalideerd maar verwijderd wegens de bescherming van de persoonlijke levenssfeer.

Bijgevoegde documenten:

Bestandsnaam

VOI vol 6 14 BJ 2022.docx
Toelichting bij de ESR uitvoering 2022.docx
dc Waarderingsregels 2022 VOI incl budgetair luik.docx

RvB samenstelling BJ 2022.docx
Financieel verslag 2022 - deel 7a - Wettelijk jaarverslag VOI.docx

* Facultatieve vermelding.

** of de raad van bestuur.

*** Schrappen wat niet van toepassing is.

Nr. 244195916

VO 1.2

definitief

OPDRACHT VOOR NAZICHT OF CORRECTIE

Facultatieve vermeldingen:

- indien de jaarrekening werd geverifieerd of gecorrigeerd door een externe accountant of door een bedrijfsrevisor die niet de commissaris is, kunnen hierna worden vermeld: naam, voornamen, beroep en woonplaats van elke externe accountant of bedrijfsrevisor en zijn lidmaatschapsnummer bij zijn Instituut, evenals de aard van zijn opdracht:

- A. Het voeren van de boekhouding van de vereniging
- B. Het opstellen van de jaarrekening
- C. Het verifiëren van de jaarrekening en/of
- D. Het corrigeren van de jaarrekening.


- indien taken bedoeld onder A of B uitgevoerd zijn door erkende boekhouders of door erkende boekhouders-fiscalisten, kunnen hierna worden vermeld: naam, voornamen, beroep en woonplaats van elke erkende boekhouder of erkende boekhouder-fiscalist en zijn lidmaatschapsnummer bij het Beroepsinstituut van erkende Boekhouders en Fiscalisten, evenals de aard van zijn opdracht.

Naam, voornamen, beroep en woonplaats	Lidmaatschapsnummer	Aard van de opdracht (A, B, C en/of D)

Nr.	244195916	VO 1.3
-----	-----------	--------

definitief

LIJST VAN DE BESTUURDERS EN COMMISSARISSEN (vervolg van blad VO 1.1)



(eventueel vervolg in bijlage)

Nr.	244195916	VO 2
-----	-----------	------

definitief

Inhoudstafel

Jaarrapportering 2022

Deel I Bedrijfseconomisch luik

VO 3.1	ACTIVA
VO 3.2	PASSIVA
VO 4	RESULTATENREKENING
VO 5	RESULTAATVERWERKING
VO 6.2	STAAT VAN DE IMMATERIELE VASTE ACTIVA (post 21 van de activa)
VO 6.3.1	STAAT VAN DE MATERIELE VASTE ACTIVA (posten 22 tot 27 van de activa)
VO 6.3.2	STAAT VAN DE MATERIELE VASTE ACTIVA (posten 22 tot 27 van de activa, vervolg)
VO 6.4	STAAT VAN DE FINANCIËLE VASTE ACTIVA (post 28 van de activa)
VO 6.5	INLICHTINGEN OMTRENT DEELNEMINGEN
VO 6.6	GELDBELEGGINGEN - OVERLOPENDE REKENINGEN ACTIVA - OUDERDOMSBALANS HANDELSVORDERINGEN Overlopende Rekeningen ACTIVA Ouderdomsbalans handelsvorderingen (post 40 van de activa)
VO 6.7	Staat van het KAPITAAL en de AANDEELHOUDERSSTRUCTUUR Staat van de Bestemde Fondsen (post 134 van de passiva - exclusief voor Hoger Onderwijs)
VO 6.8	Investeringsubsidies (post 15 van de passiva en post 753 van de resultatenrekening) Voorzieningen voor risico's en kosten (post 16 van de passiva en post 635/8 van de resultatenrekening) Ouderdomsbalans handelsschulden (post 44 van de passiva)
VO 6.9	STAAT VAN DE SCHULDEN EN OVERLOPENDE REKENINGEN (PASSIVA)
VO 6.11	De bedrijfsrevisor(-en) en de personen met wie hij (zij) verbonden is (zijn) Financiële resultaten
VO 6.12	Opbrengsten en kosten van UITZONDERLIJKE omvang of uitzonderlijke mate van voorkomen
VO 6.14	Niet in de balans opgenomen rechten en verplichtingen
VO 6.19	Samenvatting van de waarderingsregels

Deel II Budgettair luik

VO 10.1	UITVOERING MIDDELEN VAN DE VLAAMSE GEMEENSCHAP incl. DAB's en VAN DE RECHTSPERSONEN waarbij de begroting is opgemaakt volgens BEGROTINGSARTIKEL
VO 10.2	UITVOERING MIDDELEN VAN DE RECHTSPERSONEN waarbij begroting is opgemaakt volgens ESR-INDELING
VO 11a.1	UITVOERING UITGAVEN VAN DE VLAAMSE GEMEENSCHAP incl. DAB's en VAN DE RECHTSPERSONEN waarbij de begroting is opgemaakt volgens BEGROTINGSARTIKEL: VAK
VO 11a.2	UITVOERING UITGAVEN VAN DE RECHTSPERSONEN waarbij begroting is opgemaakt volgens ESR-INDELING: VAK
VO 11b.1	UITVOERING UITGAVEN VAN DE VLAAMSE GEMEENSCHAP incl. DAB's en VAN DE RECHTSPERSONEN waarbij de begroting is opgemaakt volgens BEGROTINGSARTIKEL: VEK
VO 11b.2	UITVOERING UITGAVEN VAN DE RECHTSPERSONEN waarbij begroting is opgemaakt volgens ESR-INDELING: VEK
VO 11c.1	UITVOERING VAN DE UITGAVENBEGROTING VLAAMSE GEMEENSCHAP: VRK
VO 12	BEREKENING SALDO RESERVEFONDS DAB
VO 13	STAAT VAN DE OPENSTAANDE VERBINTENISSEN
VO 14	UITVOERINGSREKENING VAN DE BEGROTING - ESR 2010
VO 15	AFSTEMMING INTERNE STROMEN
VO 16	SUBSIDIES AAN LOKALE BESTUREN
VO 17	KRUISTABEL ESR-COFOG OVER DE UITVOERINGSREKENING VAN DE UITGAVENBEGROTING VAN HET JAAR
VO 18	DETAIL VAN DE RESERVEFONDSEN RECHTSPERSONEN
VO 19	AANSLUITING ECONOMISCH- MET BEGROTINGSRESULTAAT
VO 20 verslagen	TOELICHTINGEN BIJ DE JAARRAPPORTERING EN ANDERE VERSLAGEN

Overzicht controles

definitief

Vlaamse overheid

Departement Financiën en Begroting

Afdeling Beleidsondersteuning, Begroting en Financiële Operaties

NEERLEGGINGSFORMULIER:

Jaarrapportering

Vlaamse overheid in duizenden euro (EUR)

Versie 2022

Deel I

Bedrijfseconomisch luik

Nr.	244195916				VO 3.1
definitief		Toel.	Codes	Boekjaar	Vorig boekjaar
BALANS NA WINSTVERDELING					
ACTIVA					
OPRICHTINGSKOSTEN			20	-	-
VASTE ACTIVA			21/28	65 797	59 848
Immateriële vaste activa	6.2		21	232	374
Materiële vaste activa	6.3		22/27	45 761	37 930
Terreinen en gebouwen			22	18 748	17 895
Installaties, machines en uitrusting			23	16 368	14 696
Meubilair en rollend materieel			24	709	756
Leasing en soortgelijke rechten			25	1	1
Overige materiële vaste activa			26	-	-
Activa in aanbouw en vooruitbetalingen			27	9 935	4 582
Financiële vaste activa	6.4/5		28	19 804	21 544
Verbonden ondernemingen			280/1	15 305	17 007
Deelnemingen			280	9 655	10 185
Vorderingen			281	5 650	6 822
Ondernemingen waarmee een deelnemings- verhouding bestaat			282/3	2 631	2 631
Deelnemingen			282	2 564	2 564
Vorderingen			283	67	67
Andere Financiële vaste activa			284/8	1 868	1 906
Aandelen			284	1 195	1 257
Vorderingen en Borgtochten in contanten			285/8	673	649
VLOTTENDE ACTIVA			29/58	97 447	92 140
Vorderingen op meer dan één jaar			29	10 009	9 686
Handelsvorderingen			290	-	-
Overige vorderingen			291	10 009	9 686
Voorraden en bestellingen in uitvoering			3	19 990	21 731
Voorraden			30/36	-	-
Grond- en hulpstoffen			30/31	-	-
Goederen in bewerking			32	-	-
Gereed product			33	-	-
Handelsgoederen			34	-	-
Onroerende goederen bestemd voor verkoop			35	-	-
Vooruitbetalingen			36	-	-
Bestellingen in uitvoering			37	19 990	21 731
Vorderingen op ten hoogste één jaar			40/41	43 146	31 110
Handelsvorderingen	6.6		40	17 983	13 060
Overige vorderingen			41	25 163	18 050
Geldbeleggingen	6.6		50/53	-	-
Eigen aandelen			50	-	-
Overige beleggingen			51/53	-	-
Liquide middelen			54/58	21 340	26 631
Overlopende rekeningen	6.6		490/1	2 962	2 982
TOTAAL DER ACTIVA			20/58	163 244	151 988

Nr.	244195916			VO 3.2	
definitief		Toel.	Codes	Boekjaar	Vorig boekjaar
PASSIVA					
EIGEN VERMOGEN					
			10/15	80 085	80 389
Kapitaal		6.7	10	40 300	40 300
Geplaatst kapitaal			100	40 300	40 300
Niet-opgevraagd kapitaal			101	-	-
Uitgiftepremies			11	-	-
Herwaarderingsmeerwaarden			12	-	-
Reserves / Bestemde Fondsen (*)			13	2 216	2 128
Wettelijke reserve			130	2 216	2 128
Onbeschikbare reserves			131	-	-
Belastingvrije reserves			132	-	-
Beschikbare reserves			133	-	-
Bestemde Fondsen(*)		6.7	134	-	-
Overgedragen positief (negatief) resultaat (+/-)			14	37 569	35 897
Kapitaalsubsidies		6.8	15	-	2 064
Voorschot aan vennoten op verdeling van het netto-actief			19	-	-
VOORZIENINGEN EN UITGESTELDE BELASTINGEN					
			16	1 604	1 531
Voorzieningen voor risico's en kosten		6.8	160/5	1 604	1 531
Pensioenen en soortgelijke verplichtingen			160	765	543
Fiscale lasten			161	-	-
Grote herstellings- en onderhoudswerken			162	-	-
Milieuverplichtingen			163	400	400
Overige risico's en kosten (toelichting. VII)			164/5	439	588
Uitgestelde belastingen terugnemingsrecht (toelichting VII)		6.8	168	-	-
SCHULDEN					
			17/49	81 555	70 068
Schulden op meer dan één jaar		6.9	17	17	17
Financiële schulden			170/4	-	-
Achtergestelde leningen			170	-	-
Niet-achtergestelde obligatieleningen			171	-	-
Leasing en soortgelijke schulden			172	-	-
Kredietinstellingen			173	-	-
Overige leningen			174	-	-
Handelsschulden			175	-	-
Ontvangen vooruitbetalingen op bestellingen			176	-	-
Overige schulden			178/9	17	17
Schulden op ten hoogste één jaar		6.9	42/48	76 189	62 747
Schulden op meer dan één jaar die binnen het jaar vervallen		6.9	42	-	-
Financiële schulden			43	-	-
Kredietinstellingen			430/8	-	-
Overige leningen			439	-	-
Handelsschulden		6.8	44	23 180	12 831
Ontvangen vooruitbetalingen op bestellingen			46	38 110	34 240
Schulden met betrekking tot belastingen, bezoldigingen en sociale lasten		6.9	45	14 773	15 446
Belastingen			450/3	3	1 028
Bezoldigingen en sociale lasten			454/9	14 770	14 418
Overige schulden		6.9	47/48	126	230
Overlopende rekeningen		6.9	492/3	5 349	7 304
TOTAAL DER PASSIVA					
			10/49	163 244	151 988

(*) Bestemde Fondsen: exclusieve rubriek voor Hoger Onderwijs

Nr.	244195916				VO 4
definitief		Toel.	Codes	Boekjaar	Vorig boekjaar
RESULTATENREKENING					
Bedrijfsopbrengsten			70/76A	155 559	140 458
Omzet			70	74 426	64 491
Voorraad goederen in bewerking en gereed product en bestellingen in uitvoering: toename (afname) ... (+)/(-)			71	-1 741	-874
Geproduceerde vaste activa			72	76 300	72 949
Andere bedrijfsopbrengsten			73/74	5 169	3 891
Niet-recurrente bedrijfsopbrengsten	6.12		76A	1 405	1
Bedrijfskosten (-)			60/66A	233 644	220 246
Handelsgoederen, grond- en hulpstoffen			60	-	-
Aankopen			600/8	-	-
Voorraad: afname +, toename -			609	-	-
Diensten en diverse goederen			61	50 500	43 549
Bezoldigingen, sociale lasten en pensioenen			62	99 561	89 220
Afschrijvingen en waardeverminderingen op oprichtingskosten, op immateriële en materiële vaste activa			630	82 356	77 691
Waardeverminderingen op voorraden, op bestellingen in uitvoering en op handelsvorderingen: toevoegen (terugnemingen)...(+)/(-)			631/4	66	-19
Voorzieningen voor risico's en kosten (toevoegingen +, bestedingen en terugnemingen) ...(+)/(-)			635/8	73	938
Andere bedrijfskosten			640/8	1 088	712
Als herstructureringskosten geactiveerde bedrijfskosten (-)			649	-	-
Niet-recurrente bedrijfskosten	6.12		66A	-	8 155
Positief (Negatief) Resultaat (+/-)			9901	-78 085	-79 788
Financiële opbrengsten	6.11		75/76B	78 433	78 332
Recurrente financiële opbrengsten			75	78 433	77 131
Opbrengsten uit financiële vaste activa			750	67	192
Opbrengsten uit vlottende activa			751	1	1
Andere financiële opbrengsten			752/9	78 365	76 938
Niet-recurrente financiële opbrengsten	6.12		76B	-	1 201
Financiële kosten (-)	6.11		65/66B	1 864	76
Recurrente financiële kosten			65	159	76
Kosten van schulden			650	-	-
Waardeverminderingen op vlottende activa andere dan voorraden, bestellingen in uitvoering en handelsvorderingen: toevoegingen (terugnemingen)...(+)/(-)			651	-	-
Andere financiële kosten			652/9	159	76
Niet-recurrente financiële kosten	6.12		66B	1 705	-
Positief (Negatief) resultaat van het boekjaar voor belasting (+/-)			9903	-1 516	-1 532
Onttrekking aan de uitgestelde belastingen			780	-	-
Overboeking naar de uitgestelde belastingen			680	-	-
Belastingen op het resultaat (+)/(-)			67/77	-3 276	-2 420
Belastingen			670/3	-	-
Regularisering van belastingen en terugneming van voorzieningen voor belastingen			77	3 276	2 420
Positief (Negatief) resultaat van het boekjaar (+/-)			9904	1 760	888
Onttrekking aan de belastingvrije reserves			789	-	-
Overboeking naar de belastingvrije reserves			689	-	-
Te bestemmen positief (negatief) resultaat van het boekjaar (+/-)			9905	1 760	888

Nr.	244195916	VO 5	
definitief	Codes	Boekjaar	Vorig boekjaar
RESULTAATVERWERKING			
Te bestemmen positief (negatief) resultaat (+)/(-)	9906	37 657	35 941
Te bestemmen resultaat van het boekjaar (+)/(-)	(9905)	1 760	888
Overgedragen resultaat van het vorige boekjaar (+)/(-)	14P	35 897	35 053
Onttrekken aan het eigen vermogen / Bestemde Fondsen	791/792	-	-
Aan het kapitaal en aan de uitgiftepremies	791	-	-
Aan de reserves / Bestemde Fondsen	792	-	-
Toevoeging aan het eigen vermogen / Bestemde Fondsen	691/2	88	44
Over te dragen positief (negatief) resultaat (+)/(-)	(14)	37 569	35 897
Tussenkost van de vennoten in het verlies	794	-	-
Uit te keren resultaat	694/7	-	-
Vergoeding van het kapitaal (*)	694	-	-
Bestuurders of zaakvoerders (*)	695	-	-
Werknemers	696	-	-
Andere rechthebbenden (*)	697	-	-

(*) Alleen voor vennootschappen met beperkte aansprakelijkheid naar Belgisch recht.

Nr. 244195916

VO 6.2

definitief

Toelichting

STAAT VAN DE IMMATERIELE VASTE ACTIVA (post 21 van de activa)

a) Aanschaffingswaarde

Per einde van het vorige boekjaar (+)

Mutaties tijdens het boekjaar:

- Aanschaffingen, met inbegrip van de geproduceerde vaste activa (+)
- Overdrachten en buitengebruikstellingen (-)
- Overboekingen van een post naar een andere (+/-)

Per einde van het boekjaar

c) Afschrijvingen en waardeverminderingen

Per einde van het vorige boekjaar (+)

Mutaties tijdens het boekjaar:

- Geboekt (+)
- Teruggenomen want overtollig (-)
- Verworven van derden (+)
- Afgeboekt na overdrachten en buitengebruikstellingen (-)
- Overgeboekt van een post naar een andere (+/-)

Per einde van het boekjaar

d) Netto-boekwaarde per einde van het boekjaar (a) - (c)

- waarvan software

Codes	1. Kosten van ontwikkeling	2. Kosten van onderzoek	3. Concessies, octrooien, licenties enz.	4. Goodwill
801	480 399	-	10 519	-
802	76 300	-	40	-
803			2 952	
804				
805	556 699	-	7 607	-
806	480 399	-	10 145	-
807	76 300		182	
808				
809				
810			2 952	
811				
812	556 699	-	7 375	-
813	-	-	232	-

Nr. 244195916

VO 6.3.1

definitief

STAAT VAN DE MATERIELE VASTE ACTIVA (posten 22 tot 27 van de activa)

Codes	1. Terreinen en gebouwen (post 22)	2. Installaties, machines en uitrusting (post 23)	3. Meubilair en materieel (post 24)
a) Aanschaffingswaarde			
Per einde van het vorige boekjaar (+)	815 36 499	111 924	5 865
Mutaties tijdens het boekjaar:			
• Aanschaffingen, met inbegrip van de geproduceerde vaste activa (+)	816 95	3 455	181
• Overdrachten en buitengebruikstellingen (-)	817	11 729	183
818			
• Overboekingen van een post naar een andere (+/-)	818 1 805	2 824	
Per einde van het boekjaar	819 38 399	106 474	5 863
b) Meerwaarden			
Per einde van het vorige boekjaar (+)	820 -	-	-
Mutaties tijdens het boekjaar:			
• Geboekt (+)	821		
• Verworven van derden (+)	822		
• Afgeboekt (-)	823		
• Overgeboekt van een post naar een andere (+/-)	824		
Per einde van het boekjaar	825 -	-	-
c) Afschrijvingen en waardeverminderingen			
Per einde van het vorige boekjaar (+)	826 18 604	97 228	5 109
Mutaties tijdens het boekjaar:			
Geboekt (+)	827 1 047	4 599	228
• Teruggenomen want overtollig (-)	828		
• Verworven van derden (+)	829		
• Afgeboekt na overdrachten en buitengebruikstellingen (-)	830	11 721	183
• Overgeboekt van een post naar een andere (+/-)	831		
Per einde van het boekjaar	832 19 651	90 106	5 154
d) Netto-boekwaarde per einde van het boekjaar			
(a) + (b) - (c)	833 18 748	16 368	709

Nr. 244195916

VO 6.3.2

definitief

STAAT VAN DE MATERIELE VASTE ACTIVA (posten 22 tot 27 van de activa, vervolg)

codes	4. Leasing en soortgelijke rechten (post 25)	5. Overige materiële vaste activa (post 26)	6. Activa in aanbouw en vooruitbetalingen (post 27)
a) Aanschaffingswaarde			
Per einde van het vorige boekjaar (+)	815 1	-	49 036
Mutaties tijdens het boekjaar:			
• Aanschaffingen, met inbegrip van de geproduceerde vaste activa (+)	816		8 622
• Overdrachten en buitengebruikstellingen (-)	817		
• Overboekingen van een post naar een andere (+/-)	818		-4 630
Per einde van het boekjaar	819 1	-	53 028
b) Meerwaarden			
Per einde van het vorige boekjaar (+)	820 -	-	-
Mutaties tijdens het boekjaar:			
• Geboekt (+)	821		
• Verworven van derden (+)	822		
• Afgeboekt (-)	823		
• Overgeboekt van een post naar een andere (+/-)	824		
Per einde van het boekjaar	825 -	-	-
c) Afschrijvingen en waardeverminderingen			
Per einde van het vorige boekjaar (+)	826 -	-	44 454
Mutaties tijdens het boekjaar:			
• Geboekt (+)	827		
• Teruggenomen want overtollig (-)	828		1 361
• Verworven van derden (+)	829		
• Afgeboekt na overdrachten en buitengebruikstellingen (-)	830		
• Overgeboekt van een post naar een andere (+/-)	831		
Per einde van het boekjaar	832 -	-	43 093
d) Netto boekwaarde per einde van het boekjaar			
(a) + (b) - (c)	833 1	-	9 935
• waarvan werken burgerlijke bouwkunde			
• overige			

Nr. 244195916

VO 6.4

definitief

STAAT VAN DE FINANCIËLE VASTE ACTIVA (post 28 van de activa)

Deelnemingen en Aandelen**a) Aanschaffingswaarde**

Per einde van het vorige boekjaar (+)

Mutaties tijdens het boekjaar:

- Aanschaffingen (+)
- Overdrachten en buitengebruikstellingen (-)
- Overboekingen van een post naar een andere (+/-)

Per einde van het boekjaar

b) Meerwaarde

Per einde van het vorige boekjaar (+)

Mutaties tijdens het boekjaar:

- Geboekt (+)
- Verworven van derden (+)
- Afgeboekt (-)
- Overgeboekt van een post naar een andere (+/-)

Per einde van het boekjaar

c) Waardeverminderingen

Per einde van het vorige boekjaar (+)

Mutaties tijdens het boekjaar:

- Geboekt (+)
- Teruggenomen want overtollig (-)
- Verworven van derden (+)
- Afgeboekt na overdrachten en buitengebruikstellingen (-)
- Overgeboekt van een post naar een andere (+/-)

Per einde van het boekjaar

d) Niet-opgevraagde bedragen

Per einde van het vorige boekjaar (+)

Mutaties tijdens het boekjaar (+/-)

Per einde van het boekjaar

Netto boekwaarde per einde van het boekjaar

(a) + (b) - (c) - (d)

Codes	In vennootschappen
	(post 280-282-284)
835	14 006
836	105
837	167
838	-
839	13 944
840	-
841	
842	
843	
844	
845	-
846	-
847	530
848	-
849	
850	
851	
852	530
853	-
854	
855	-
856	13 414

Vorderingen - Borgtochten in contanten

Netto boekwaarde per einde van het vorige boekjaar

Mutaties tijdens het boekjaar:

- Toevoegingen (+)
- Terugbetalingen (-)
- Geboekte waardeverminderingen (-)
- Teruggenomen waardeverminderingen (+)
- Wisselkoersverschillen (+/-)
- Overige (+/-)

Netto boekwaarde per einde van het boekjaar**Gecumuleerde waardeverminderingen op vorderingen per einde van het boekjaar**

Codes	Op rechtspersonen
	(post 281-283-285/8)
857	7 538
858	170
859	146
860	1 172
861	
862	
863	
864	6 390
865	1 172

Nr.	244195916		VO 6.5
-----	-----------	--	--------

definitief

INLICHTINGEN OMTRENT DEELNEMINGEN

NAAM, volledig adres van de ZETEL, RECHTSVORM en, zo het een entiteit naar Belgisch recht betreft,	ONDERNEMINGSNUMMER	Aangehouden maatschappelijke rechten				Gegevens uit de laatst beschikbare jaarrekening			
		rechtstreeks			dochters	jaarrekening per	munt	eigen vermogen	netto resultaat
		Aard	Aantal	%	%				
Poolstok (Vlaams Selectiecentrum Overheidspersoneel) coöperatieve vennootschap, Vaartdijk 3 bus 101, 3018 Wijkmaal	0466540504	Gewone aandelen	213	0,01%	0,00%	31/12/2021	EUR	7 957	2 145
Qbic III Fund, commanditaire vennootschap, Hekers 3, 9052 Zwijnaarde	0785842062	Serie A aandelen	500	1,02%	0,00%	31/12/2021		-	-
Bluebridge Incubatie- en Innovatiecentrum NV, Wetenschapspark 1, 8400 Oostende	0859607565	Aandelen met stemrecht	350	5,52%	0,00%	31/12/2021	EUR	3 715	-222
Site-ontwikkeling Vlaanderen NV, Boeretang 200, 2400 Mol	0473563304	Gewone aandelen	69	100,00%	0,00%	31/12/2021	EUR	3 229	-187
VITO Asia Ltd, 11/F Dawning House, 145 Connaught Road Central, Hong Kong, Hong Kong		Gewone aandelen	350000	100,00%	0,00%	31/12/2021	EUR	-1 490	-104
Campus Energyville NV, Thorpark, Poort Genk 8310, 3600 Genk	0842631278	Aandelen Klasse B	25000	10,91%	0,00%	31/12/2021	EUR	24 994	57
KIC InnoEnergy SE NV, High Tech Campus 69, 5656 AG Eindhoven, Nederland		Gewoon aandeel	1	3,44%	0,00%	31/12/2021	EUR	200 131	103 767
Qbic Feeder Fund NV, Ottergemsesteenweg-Zuid 808, 9000 Gent	0846493561	Aandeel klasse B	700	2,57%	0,00%	31/12/2021	EUR	14 126	1 038
VITO Middle East LLC, Al Fardan Towers, bus 31316, Doha, Qatar		Gewone aandelen	1900	100,00%	0,00%	31/12/2021	QAR	-2 748	-494
Qbic II Fund Arkiv, naamloze vennootschap op aandelen, Soenenspark 56, 9051 Sint-Denijs-Westrem	0668517070	Aandelen klasse C	5000	0,85%	0,00%	31/12/2021	EUR	20 706	-1 268
Bluechem NV, Olieweg 95, 2020 Antwerpen 2	0673921455	Gewone aandelen	16	16,00%	0,00%	31/12/2021	EUR	-60	-106
VITO Arabia Science and Technology Consultancy LLC NV, City Tower 2 Sheikh Zayed Road off 7 - 9th floor, Dubai, Verenigde Arabische Emiraten		Gewone aandelen	147	49,00%	0,00%	31/12/2021	AED	-1 989	-289
Energyville - Stichting van openbaar nut, Thor Park 8310, 3600 Genk	0762431678	Inbreng	0	25,00%	0,00%	31/12/2021		-	-
Hyve BV, Kapeldreef 75, 3001 Heverlee	0767791820	Aandelen klasse B	185	13,70%	0,00%	31/12/2021		-	-
Clean Vision Invest BV, Boeretang 200, 2400 Mol	0778490029	Gewone aandelen	6845265	100,00%	0,00%	31/12/2021		-	-

Nr. 244195916

VO 6.6

definitief

GELDBELEGGINGEN - OVERLOPENDE REKENINGEN ACTIVA - OUDERDOMSBALANS HANDELSVORDERINGEN**Geldbeleggingen (post 50/53 van activa)**

Geldbeleggingen andere dan aandelen, vastrentende effecten en termijndeposito's

Aandelen

Boekwaarde verhoogd met het niet-opgevraagde bedrag

Niet-opgevraagd bedrag (-)

Edele metalen en kunstwerken

Vastrentende effecten

waarvan uitgegeven door kredietinstellingen

Termijnrekeningen bij kredietinstellingen

met een resterende looptijd of opzegtermijn van:

Hoogstens één maand

Meer dan één maand en hoogstens één jaar

Meer dan één jaar

Hierboven niet-opgenomen overige geldbeleggingen

Codes	Boekjaar	Vorig boekjaar
50	-	-
51	-	-
8681		
8682		
8683		
52	-	-
8684		
53	-	-
8686		
8687		
8688		
8689		

Overlopende Rekeningen ACTIVA

Uitsplitsing van de post 490/1 van de activa indien daaronder een belangrijk bedrag voorkomt

	Boekjaar
Aankoop licenties software	981
Diverse abonnementen, boeken, databanken	268
Onderhoud installaties, uitrustingen, machines	303
Lidmaatschappen	56
Studiebureau's	264
Octrooien en licenties	9
Vooruitbetaalde huur	209
Verzekeringen	131
Reis- en vertegenwoordigingskosten	111
Diverse kosten	17
Rendement groepsverzekering	612

Ouderdomsbalans handelsvorderingen (post 40 van de activa)**Vervallen/Niet vervallen**

Niet Vervallen

Vervallen <= 30d

Vervallen > 30d - <= 60d

Vervallen >60d - <=90d

Vervallen >90d

Totaal

Boekjaar	Vorig boekjaar
11 023	6 010
2 545	1 981
-	332
409	345
4 006	4 392
17 983	13 060

Nr. 244195916

VO 6.7

definitief

Staat van het KAPITAAL en de AANDEELHOUDERSSTRUCTUUR

	Codes	Boekjaar	Vorig boekjaar
Maatschappelijk kapitaal			
Geplaatst kapitaal per einde van het boekjaar	100	40 300	40 300

	Codes	Bedragen	Aantal aandelen
Wijzigingen tijdens het boekjaar			
...			
...			
Samenstelling van het kapitaal			
Soorten aandelen			
Gewone aandelen type C		17 989	179 890
Gewone aandelen type A		22 311	223 110


	Codes	Niet-opgevraagd bedrag	Opgevraagd, niet-gestort bedrag
Niet-gestort kapitaal			
Niet-opgevraagd kapitaal	101	-	
Opgevraagd, niet-gestort kapitaal	8712		

	Codes	Boekjaar
Eigen aandelen		
Gehouden door de rechtspersoon zelf		
Kapitaalbedrag	8721	
Aantal aandelen	8722	

Nr.	244195916
-----	-----------


VO 6.7

Beknorte duiding bij soorten aandelen (vb aandelen X preferente aandelen bij de winstuitkering tov aandelen Y)



Staat van de Bestemde Fondsen (post 134 van de passiva - exclusief voor Hoger Onderwijs)

Waarderingsregels gekozen om de bestemde bedragen te bepalen



Nr. 244195916

VO 6.8

definitief

INVESTERINGSSUBSIDIES - VOORZIENINGEN - OUDERDOMSBALANS HANDELSSCHULDEN**Investeringsubsidies** (post 15 van de passiva en post 753 van de resultatenrekening)

Omschrijving	Begin boekjaar (post 15)	Toename (afname) (+/-)	In Resultaat (-) (post 753)	Einde boekjaar (post 15)
Investeringsubsidies Ministerie				
Beleidsdomein				-
				-
Overige investeringsubsidies	2 064	76 300	78 364	-
				-

Voorzieningen voor risico's en kosten (post 16 van de passiva en post 635/8 van de resultatenrekening)

Uitsplitsing van post 160/5 van de passiva indien daaronder een belangrijk bedrag voorkomt

Voorziening hangende geschillen
 Voorziening pensioenen
 Voorziening milieu

	Boekjaar
	439
	765
	400
	1 604
	-

Uitsplitsing van post 168 van de passiva indien daaronder een belangrijk bedrag voorkomt

Voorzieningen voor risico's en kosten (post 635/8)

- Toevoegingen
- Bestedingen en terugnemingen (-)

Codes	Boekjaar	Vorig boekjaar
9115	608	1 288
9116	535	350

Ouderdomsbalans handelsschulden (post 44 van de passiva)**Vervallen/Niet vervallen**

Niet Vervallen
 Vervallen <= 30d
 Vervallen > 30d - <= 60d
 Vervallen >60d - <=90d
 Vervallen >90d
 Totaal

	Boekjaar	Vorig boekjaar
	11 064	4 744
	33	40
	-	13
	-	-
	-	37
	11 097	4 834

Nr. 244195916

VO 6.9

definitief

STAAT VAN DE SCHULDEN EN OVERLOPENDE REKENINGEN (PASSIVA)

Uitsplitsing van de schulden met een oorspronkelijke looptijd van meer dan een jaar, naar gelang van hun resterende looptijd

Financiële schulden

- Achtergestelde leningen
- Niet-achtergestelde obligatieleningen
- Leasing en soortgelijke schulden
- Kredietinstellingen
- Overige leningen

Handelsschulden**Ontvangen vooruitbetalingen op bestellingen****Overige schulden****Totaal**

Codes	SCHULDEN MET EEN RESTERENDE LOOPTIJD VAN		
	1. hoogstens één jaar <i>(post 42)</i>	2. meer dan één jaar doch hoogstens 5 jaar	3. meer dan 5 jaar
880	-	-	-
881			
882			
883			
884			
885			
886			
889			
890			17
891	-	-	17

Gewaarborgde schulden (begrepen in de posten 17 en 42/48 van de passiva)

Financiële schulden

- Achtergestelde leningen
- Niet-achtergestelde obligatieleningen
- Leasing en soortgelijke schulden
- Kredietinstellingen
- Overige leningen

Handelsschulden**Ontvangen vooruitbetalingen op bestellingen****Schulden m.b.t. belastingen, bezoldigingen en sociale lasten**

- Belastingen
- Bezoldigingen en sociale lasten

Overige schulden**Totaal**

Codes	SCHULDEN (OF GEDEELTE VAN DE SCHULDEN) GEWAARBORGD DOOR	
	Eigen activa	Andere Belgische overheidsinstellingen
892	-	-
893	-	
894		
895		
896		
897		
898		
901		
902	-	-
903		
904		
905		
906	-	-

Schulden m.b.t. belastingen, bezoldigingen en sociale lasten

1. Belastingenschulden (post 450/3 van de passiva)
 - Waarvan vervallen
 - Waarvan niet-vervallen
 - Geraamde belastingenschulden
2. Schulden m.b.t. bezoldigingen en sociale lasten (post 454/9 van passiva)
 - Waarvan vervallen

Codes	Boekjaar
450/3	3
9072	-
9073	3
450	-
454/9	14 770
9076	-

Overlopende rekeningen Passiva

Uitsplitsing van de post 492/3 van de passiva, indien daaronder een belangrijk bedrag voorkomt

Vergoedingen aan derden

Groepsverzekering

Over te dragen opbrengsten overheid

Over te dragen opbrengsten industrie

Boekjaar
5
633
4 108
603

Nr. 244195916

VO 6.11

definitief

De bedrijfsrevisor(-en) en de personen met wie hij (zij) verbonden is (zijn)

	Codes	Boekjaar
Bezoldiging bedrijfsrevisor(en)	9505	
Andere controleopdrachten	9506	
Belastingadviesopdrachten	9507	
Andere opdrachten buiten revisorale opdrachten	9508	

Financiële resultaten

	Codes	Boekjaar	Vorig boekjaar
Recurrente financiële opbrengsten	75	78 433	77 131
Opbrengsten uit financiële vaste activa	750	67	192
Opbrengsten uit vlottende activa	751	1	1
Andere Financiële opbrengsten	752/9	78 365	76 938
Uitsplitsing van overige financiële Opbrengsten			
Recurrente Financiële kosten	65	159	76
Afschrijving van kosten bij uitgifte van leningen	6501	-	-
Geactiveerde interesten	6503	-	-
Waardeverminderingen op vlottende activa			
Geboekt	6510	-	-
Teruggenomen	6511	-	-
Discontokosten	653	-	-
Vorzieningen met financieel karakter			
toevoegingen	6560	-	-
Bestedingen en terugnemingen	6561	-	-
Verwijlinteresten	658	-	-
Andere financiële kosten			

Nr. 244195916

VO 6.12

definitief

Opbrengsten en kosten van UITZONDERLIJKE omvang of uitzonderlijke mate van voorkomen

	Codes	Boekjaar	Vorig boekjaar
Niet-recurrente opbrengsten	76	1 405	1 202
Niet-recurrente bedrijfsopbrengsten	(76A)	1 405	1
Terugneming van afschrijvingen en van waardeverminderingen op immateriële en materiële vaste activa	760	1 361	-
Terugneming van voorzieningen voor uitzonderlijke risico's en kosten	7620	-	-
Meerwaarden bij de realisatie van immateriële en materiële vaste activa	7630	19	1
Andere niet-recurrente bedrijfsopbrengsten	764/8	25	-
Niet-recurrente financiële opbrengsten	(76B)	-	1 201
Terugneming van waardevermindering op financiële vaste activa	761	-	-
Terugneming van voorzieningen voor uitzonderlijke financiële risico's en kosten	7621	-	-
Meerwaarden bij de realisatie van financiële vaste activa	7631	-	1 201
Andere niet-recurrente financiële opbrengsten	769	-	-
Niet-recurrente kosten	66	1 705	8 155
Niet-recurrente bedrijfskosten	(66A)	-	8 155
Niet-recurrente afschrijvingen en waardeverminderingen op oprichtingskosten, op immateriële en materiële vaste activa	660	-	8 155
Voorzieningen voor uitzonderlijke bedrijfsrisico's en -kosten: toevoegingen (bestedingen) (+)/(-)	6620	-	-
Minderwaarden bij de realisatie van immateriële en materiële vaste activa	6630	-	-
Andere niet-recurrente bedrijfskosten	664/7	-	-
Als herstructureringskosten geactiveerde niet-recurrente bedrijfskosten	6690	-	-
Niet-recurrente financiële kosten	(66B)	1 705	-
Waardeverminderingen op fin vaste activa	661	1 702	-
Voorzieningen voor uitzonderlijke financiële risico's en kosten: toevoegingen (bestedingen) (+)/(-)	6621	-	-
Minderwaarden bij de realisatie van financiële vaste activa	6631	3	-
Andere niet-recurrente financiële kosten	668	-	-
Als herstructureringskosten geactiveerde niet-recurrente financiële kosten	6691	-	-

Nr. 244195916

VO 6.14

definitief

Niet in de balans opgenomen rechten en verplichtingen**A1. Zekerheden die door de rechtspersoon werden gesteld of onherroepelijk beloofd op de eigen activa als waarborg voor eigen schulden en verplichtingen**

Hypotheken:

boekwaarde van de bezwaarde activa

bedrag van de inschrijving

Pand op andere activa

boekwaarde van de in pand gegeven activa

Zekerheden op de nog door de rechtspersoon te verwerven activa:

bedrag van de betrokken activa

Codes	Boekjaar
916	
917	
919	
920	

A2. Belangrijke verplichtingen tot aankoop / verkoop van vaste activa

Belangrijke verplichtingen tot aankoop van vaste activa

Belangrijke verplichtingen tot verkoop van vaste activa

B. Belangrijke hangende geschillen

--	--

C. Aard, doel en financiële gevolgen van buitenbalansregelingen

Mits de risico's of voordelen die uit dergelijke regelingen voortvloeien van enige betekenis zijn en voor zover de openbaarmaking van dergelijke risico's of voordelen noodzakelijk is voor de beoordeling van de financiële positie van de rechtspersoon

Boekjaar

D. Andere niet in de balans opgenomen rechten en verplichtingen (met inbegrip van deze die niet kunnen worden becijferd)

Inclusief ontvangen gewestwaarborgen op bv aandeelhouderskapitaal

Boekjaar

vrij tekstveld voor inhoudelijke aanvulling andere niet in balans opgenomen rechten en verplichtingen

Nr.

244195916

VO 6.19.1

definitief

Samenvatting van de waarderingsregels**I. Beginsel**

Ten behoeve van het getrouwe beeld wordt in de volgende uitzonderingsgevallen afgeweken van de bestaande waarderingsregels

Deze afwijkingen worden als volgt verantwoord:

Deze afwijkingen beïnvloeden als volgt het vermogen, de financiële positie en het resultaat van de rechtspersoon:

De waarderingsregels werden ten opzichte van het vorige boekjaar qua verwoording of toepassing **[gewijzigd]**. Zo ja, dan heeft de wijziging betrekking op:

en heeft zij een **[positieve]** invloed op het resultaat van het boekjaar ten belope van k € 0

De resultatenrekening **[wordt]** op belangrijke wijze beïnvloed door opbrengsten en kosten die aan een vorig boekjaar moeten worden toegerekend. Zo ja, dan hebben deze betrekking op:

De cijfers van het boekjaar zijn niet vergelijkbaar met die van het vorige boekjaar en wel om de volgende reden:

Nr. 244195916

VO 6.19.2

definitief

Samenvatting van de waarderingsregels - deel 2

[Voor de vergelijkbaarheid worden de cijfers van het vorige boekjaar op volgende punten aangepast.] / [Voor de vergelijking van de jaarrekeningen van beide boekjaren moet met volgende elementen rekening worden gehouden.]

Bij gebrek aan objectieve beoordelingscriteria is de waardering van de voorzienbare risico's, mogelijke verliezen en ontwaarderingen waarvan hierna sprake, onvermijdelijk aleatoir (uitzonderlijk):

Andere inlichtingen die noodzakelijk zijn opdat de jaarrekening een getrouw beeld zou geven van het vermogen, de financiële positie en het resultaat van de rechtspersoon:

II. Bijzondere regels**Intercalare rente**

In de aanschaffingswaarde van immateriële en materiële vaste activa [is] de rente op vreemd vermogen dat wordt gebruikt voor hun financiering opgenomen, doch slechts voor zover zij betrekking heeft op de periode welke de bedrijfsklarheid van deze vaste activa voorafgaat.

Materiële vaste activa

In de loop van het boekjaar [werden] materiële activa geherwaardeerd. Zo ja, dan wordt deze herwaardering als volgt verantwoord:

Afschrijvingen: Voor volgende activa worden afwijkende afschrijvingsregels toegepast:

Activa	Toegepast percentage	Verantwoording


Nr.	244195916
-----	-----------

VO 6.19.3

definitief

Samenvatting van de waarderingsregels - deel 3

Vrije ruimte mbt waarderingsregels



definitief

Vlaamse overheid

Departement Financiën en Begroting

Afdeling Beleidsondersteuning, Begroting en Financiële Operaties

NEERLEGGINGSFORMULIER:

Jaarrapportering

Vlaamse overheid in duizenden euro (EUR)

Versie 2022

Deel II

Budgettair luik inclusief Reconciliatie

Nr. 244195916

VO 10 1

definitief

UITVOERING MIDDELEN VAN DE VLAAMSE GEMEENSCHAP incl. DAB's
 en VAN DE RECHTSPERSONEN waarbij de begroting is opgemaakt volgens BEGROTINGSARTIKEL

MVG/DAB/RP	Jaar	Begrotingsartikel	PR	ISE	Omschrijving	Afdeling	Toegewezen: Ja/Neen	Raming	Vorderingen huidig jaar
									TOTAAL
									-
									-

Totaal per	Beleidsdomein	Omschrijving	Raming	Vorderingen huidig jaar

Totaal per Entiteit	Entiteitscode	Entiteit	Raming	Vorderingen huidig jaar

Totaal per	Afdeling	Raming	Vorderingen huidig jaar

Totaal per programma	Afdeling	PR	Omschrijving	Raming	Vorderingen huidig jaar

Totaal per inhoudelijk structuurelement	Afdeling	PR	ISE	Omschrijving	Raming	Vorderingen huidig jaar

Nr.	244195916
definitief	

VO 10 2

UITVOERING MIDDELEN VAN DE RECHTSPERSONEN waarbij begroting is opgemaakt volgens ESR-INDELING

RP	Jaar	ESR	PR	ISE	Omschrijving	Budget	Uitvoering
RP	2022	08.21	EF	EZ	Overgedragen overschot vorige boekjaren	42 502	42 502
RP	2022	16.11	EF	EL	Aan bedrijven	9 643	8 665
RP	2022	16.12	EF	EL	Aan vzw's ten behoeve van de gezinnen en aan gezinnen	1 000	1 897
RP	2022	16.13	EF	EL	Aan het buitenland	42 500	36 913
RP	2022	16.20	EF	EL	Verkoop van niet-duurzame goederen en diensten binnen de overheidssector	13 800	16 590
RP	2022	26.10	EF	EL	Rente-ontvangsten van andere sectoren dan de overheidssector	125	68
RP	2022	38.50	EF	EL	Van gezinnen		4
RP	2022	38.60	EF	EL	Ontvangen subsidies	12 500	13 564
RP	2022	46.10	EF	EZ	Van de institutionele overheid (MVG + IVAzrp)	68 695	70 959
RP	2022	46.40	EF	EL	Van een VOI, IVArp, EVApr, SAR en EV	2 944	5 059
RP	2022	46.70	EF	EL	Van andere eenheden van de overheid	1 272	1 941
RP	2022	47.60	EF	EZ	Arbeidsongevallen en beroepsziekten	30	11
RP	2022	49.40	EF	EL	Federale overheid	2 600	3 276
RP	2022	57.20	EF	EL	Overige kapitaaloverdrachten van bedrijven	150	
RP	2022	66.42	EF	EZ	Investeringsbijdragen van een VOI, IVArp, EVApr, SAR en EV	-	43
RP	2022	76.32	EF	EL	Aan andere sectoren dan de overheidssector	345	
RP	2022	77.10	EF	EL	Verkoop van vervoermaterieel	10	19
RP	2022	77.20	EF	EL	Verkoop van overig materieel		1
RP	2022	86.10	EF	EL	Kredietaflossingen door bedrijven		494
RP	2022	86.40	EF	EL	Vereffeningen van deelnemingen in bedrijven		167
RP	2022	86.80	EF	EL	Terugbetaling van voorschotten door bedrijven en financiële instellingen	1 466	401
RP	2022	88.30	EF	EL	Terugbetaling van voorschotten door het buitenland		767
RP	2022	96.40	EF	EL	Prefinanciering door de EU van door Europese subsidies gefinancierde uitgaven	11 000	12 115
TOTAAL						210 582	215 456

Totaal per	Beleidsdomein	Omschrijving	Budget	Uitvoering
	E	Economie, Wetenschap en Innovatie	210 582	215 456

Totaal per programma	PR	Omschrijving	Budget	Uitvoering
	EF	INNOVATIE	210 582	215 456

Totaal per inhoudelijk structuurelement	PR	ISE	Omschrijving	Budget	Uitvoering
	EF	EL	BRUGFUNCTIE FUNDAMENTEEL EN TOEGEPAST ONDERZOEK	99 355	101 941
	EF	EZ	Zonder ISE	111 227	113 515

Nr.	244195916
-----	-----------

VO 11a 1

definitief

**UITVOERING UITGAVEN VAN DE VLAAMSE GEMEENSCHAP incl. DAB's
en VAN DE RECHTSPERSONEN waarbij de begroting is opgemaakt volgens BEGROTINGSARTIKEL: VAK**

Gesplitte kredieten: Vastleggingskredieten (VAK)

MVG/DAB/RP	jaar	Begrotingsartikel	PR	ISE	Omschrijving	Afdeling	Aard	Vastleggingskredieten			Besteding	Saldo	
								Decretaal VAK	Overdracht VAK	Totaal VAK	Verbintenissen	Saldo VAK	Over te dragen VAK
TOTAAL								-	-	-	-	-	-

Nr.	244195916		VO 11a 1
definitief			

Totaal per	Beleidsdomein	Omschrijving	Vastleggingskredieten			Besteding	Saldo	
			Decretaal VAK	Overdracht VAK	Totaal VAK	Verbintenissen	Saldo VAK	Over te dragen VAK
					-		-	
					-		-	
					-		-	
					-		-	

Totaal per	entiteit	Omschrijving	Vastleggingskredieten			Besteding	Saldo	
			Decretaal VAK	Overdracht VAK	Totaal VAK	Verbintenissen	Saldo VAK	Over te dragen VAK
					-		-	
					-		-	
					-		-	
					-		-	

Totaal per	Afdeling	Omschrijving	Vastleggingskredieten			Besteding	Saldo	
			Decretaal VAK	Overdracht VAK	Totaal VAK	Verbintenissen	Saldo VAK	Over te dragen VAK
					-		-	
					-		-	
					-		-	
					-		-	

Totaal programma	Afdeling	PR	Omschrijving	Vastleggingskredieten			Besteding	Saldo	
				Decretaal VAK	Overdracht VAK	Totaal VAK	Verbintenissen	Saldo VAK	Over te dragen VAK
						-		-	
						-		-	
						-		-	
						-		-	

Totaal per inhoudelijk structurelement	Afdeling	PR	ISE	Omschrijving	Vastleggingskredieten			Besteding	Saldo	
					Decretaal VAK	Overdracht VAK	Totaal VAK	Verbintenissen	Saldo VAK	Over te dragen VAK
							-		-	
							-		-	
							-		-	
							-		-	

Nr.	244195916		VO 11a 2
-----	-----------	--	----------

definitief

UITVOERING UITGAVEN VAN DE RECHTSPERSONEN waarbij begroting is opgemaakt volgens ESR-INDELING: VAK
Gesplitste kredieten: Vastlegingskredieten (VAK)

RP	jaar	ESR	PR	ISE	Omschrijving	Budget			Besteding	Saldo	
						VAK	Overdracht VAK	Totaal VAK	Verbintenissen	Saldo VAK	Over te dragen VAK
RP	2022	11.11	EF	EL	Bezoldiging volgens weddeschalen	58 576		58 576	61 266	-2 690	
RP	2022	11.12	EF	EL	Overige bezoldigingselementen	9 165		9 165	9 365	-200	
RP	2022	11.20	EF	EL	Sociale bijdragen ten laste van de werkgevers, afgedragen aan instellingen of fondsen	27 561		27 561	27 334	227	
RP	2022	11.40	EF	EL	Lonen in natura	1 422		1 422	1 595	-173	
RP	2022	12.11	EF	EL	Algemene werkingskosten	34 348	-	34 348	38 279	-3 931	-
RP	2022	12.12	EF	EL	Huurgelden van gebouwen	2 091		2 091	1 803	288	
RP	2022	12.50	EF	EL	Belastingen betaald aan subsectoren van de overheidssector	141		141	221	-80	
RP	2022	21.40	EF	EL	Rente op commerciële schuld	1		1		1	
RP	2022	33.00	EF	EL	Inkomensoverdrachten aan vzw's t.b.v. de gezinnen	16		16		16	
RP	2022	51.22	EF	EL	Overige kapitaaloverdrachten aan privébedrijven	268		268	66	202	
RP	2022	72.00	EF	EL	Nieuwbouw van gebouwen	6 252		6 252	5 336	916	
RP	2022	73.40	EF	EL	Overige werken			-	1 316	-1 316	
RP	2022	74.10	EF	EL	Aankoop van vervoermaterieel			-	165	-165	
RP	2022	74.22	EF	EL	Verwerving van overig materieel	5 894		5 894	5 548	346	
RP	2022	74.40	EF	EL	Verwerving van patenen, octrooien en andere immateriële goederen	200		200	28	172	
RP	2022	74.80	EF	EL	Verwerving inzake onderzoek en ontwikkeling	11 150		11 150	11 193	-43	
RP	2022	81.12	EF	EL	Kredietverleningen aan privébedrijven	345		345	244	101	
RP	2022	81.42	EF	EL	Deelnemingen in privébedrijven	1 100		1 100	105	995	
RP	2022	81.80	EF	EL	Voorschotten aan bedrijven en financiële instellingen			-	849	-849	
RP	2022	84.16	EF	EL	Aan landen andere dan de lidstaten van de EU (niet-overheden)			-	144	-144	
RP	2022	84.24	EF	EL	In landen andere dan de lidstaten van de EU (niet-overheden)	800		800		800	
RP	2022	84.30	EF	EL	Voorschotten aan het buitenland			-	150	-150	
RP	2022	85.50	EF	EL	Kredietverleningen aan andere institutionele groepen (federale overheid, gemeenschappen, gewesten, gemeenschapscommissies)	100		100		100	
RP	2022	91.40	EF	EL	Terugbetalingen van prefinanciering van de EU	15 500		15 500	14 967	533	
TOTAAL						174 930	-	174 930	179 974	-5 044	-

Nr.	244195916								VO 11a 2
definitief									

Totaal per	Beleidsdomein	Omschrijving	Vastleggingskredieten			Besteding	Saldo	
			Decretaal VAK	Overdracht VAK	Totaal VAK	Verbintenissen	Saldo VAK	Over te dragen VAK
	E	Economie, Wetenschap en Innovatie	174 930	-	174 930	179 974	-5 044	-
					-		-	
					-		-	
					-		-	

Totaal programma	PR	Omschrijving	Vastleggingskredieten			Besteding	Saldo	
			Decretaal VAK	Overdracht VAK	Totaal VAK	Verbintenissen	Saldo VAK	Over te dragen VAK
	EF	INNOVATIE	174 930	-	174 930	179 974	-5 044	-
					-		-	
					-		-	
					-		-	

Totaal per inhoudelijk structuurelement	PR	ISE	Omschrijving	Vastleggingskredieten			Besteding	Saldo	
				Decretaal VAK	Overdracht VAK	Totaal VAK	Verbintenissen	Saldo VAK	Over te dragen VAK
	EF	EL	BRUGFUNCTIE FUNDAMENTEEL EN TOEGEPAST ONDERZOEK	174 930	-	174 930	179 974	-5 044	-
						-		-	
						-		-	
						-		-	

Nr.	244195916		VO 11b 1
-----	-----------	--	----------

definitief

**UITVOERING UITGAVEN VAN DE VLAAMSE GEMEENSCHAP incl. DAB's
en VAN DE RECHTSPERSONEN waarbij de begroting is opgemaakt volgens BEGROTINGSARTIKEL: VEK**

Gesplitste kredieten: Vereffeningskredieten (VEK)

									Besteding	
MVG/DAB/RP	jaar	Begrotingsartikel	PR	ISE	Omschrijving	Afdeling	Aard	Totaal VEK	Verplichtingen	Saldo VEK
										-
										-
										-
										-
										-
										-
										-
										-
										-
										-
										-
										-
										-
										-
										-
										-
										-
										-
										-
										-
							TOTAAL	-	-	-

Nr.	244195916		VO 11b 1
definitief			

Totaal per	Beleidsdomein	Omschrijving	Totaal VEK	Besteding		Saldo VEK
				Verplichtingen		
						-
						-
						-
						-

Totaal per	entiteit	Omschrijving	Totaal VEK	Besteding		Saldo VEK
				Verplichtingen		
						-
						-
						-
						-

Totaal per	Afdeling		Totaal VEK	Besteding		Saldo VEK
				Verplichtingen		
						-
						-
						-
						-

Totaal programma	Afdeling	PR	Omschrijving	Totaal VEK	Besteding		Saldo VEK
					Verplichtingen		
							-
							-
							-
							-

Besteding	
------------------	--

Nr.	244195916							VO 11b 1
definitief								
Totaal per inhoudelijk structuurelement	Afdeling	PR	ISE	Omschrijving	Totaal VEK	Verplichtingen	Saldo VEK	
								-
								-
								-
								-
								-

Nr.	244195916		VO 11b 2
-----	-----------	--	----------

definitief

UITVOERING UITGAVEN VAN DE RECHTSPERSONEN waarbij begroting is opgemaakt volgens ESR-INDELING: VEK
Gesplitste kredieten: Vereffeningskredieten (VEK)

RP	jaar	ESR	PR	ISE	Omschrijving	Budget	Besteding	Saldo VEK
						Totaal VEK	Verplichtingen	
RP	2022	11.11	EF	EL	Bezoldiging volgens weddeschalen	58 576	61 266	-2 690
RP	2022	11.12	EF	EL	Overige bezoldigingselementen	9 165	9 365	-200
RP	2022	11.20	EF	EL	Sociale bijdragen ten laste van de werkgevers, afgedragen aan instellingen of fondsen	27 561	27 335	226
RP	2022	11.40	EF	EL	Lonen in natura	1 422	1 595	-173
RP	2022	12.11	EF	EL	Algemene werkingskosten	34 348	38 278	-3 930
RP	2022	12.12	EF	EL	Huurgelden van gebouwen	2 091	1 803	288
RP	2022	12.50	EF	EL	Belastingen betaald aan subsectoren van de overheidssector	141	221	-80
RP	2022	21.40	EF	EL	Rente op commerciële schuld	1		1
RP	2022	33.00	EF	EL	Inkomenoverdrachten aan vzw's t.b.v. de gezinnen	16		16
RP	2022	51.22	EF	EL	Overige kapitaaloverdrachten aan privébedrijven	268	66	202
RP	2022	72.00	EF	EL	Nieuwbouw van gebouwen	6 252	5 336	916
RP	2022	73.40	EF	EL	Overige werken		1 316	-1 316
RP	2022	74.10	EF	EL	Aankoop van vervoermaterieel		165	-165
RP	2022	74.22	EF	EL	Verwerving van overig materieel	5 894	5 548	346
RP	2022	74.40	EF	EL	Verwerving van patenten, octrooien en andere immateriële goederen	200	28	172
RP	2022	74.80	EF	EL	Verwerving inzake onderzoek en ontwikkeling	11 150	11 193	-43
RP	2022	81.12	EF	EL	Kredietverleningen aan privébedrijven	345	244	101
RP	2022	81.42	EF	EL	Deelnemingen in privébedrijven	1 100	105	995
RP	2022	81.80	EF	EL	Voorschotten aan bedrijven en financiële instellingen		849	-849
RP	2022	84.16	EF	EL	Aan landen andere dan de lidstaten van de EU (niet-overheden)		144	-144
RP	2022	84.24	EF	EL	In landen andere dan de lidstaten van de EU (niet-overheden)	800		800
RP	2022	84.30	EF	EL	Voorschotten aan het buitenland		150	-150
RP	2022	85.50	EF	EL	Kredietverleningen aan andere institutionele groepen (federale overheid, gemeenschappen, gewesten, gemeenschapscommissies)	100		100
RP	2022	91.40	EF	EL	Terugbetalingen van prefinanciering van de EU	15 500	14 967	533
RP	2022	03.22	EF	EZ	Over te dragen overschot van het boekjaar	35 652	35 482	170
TOTAAL						210 582	215 456	-4 874

Nr.	244195916			VO 11b 2
-----	-----------	--	--	----------

definitief

Totaal per	Beleidsdomein	Omschrijving	Budget	Besteding	Saldo VEK
			Totaal VEK	Verplichtingen	
	E	Economie, Wetenschap en Innovatie	210 582	215 456	-4 874
					-
					-
					-

Totaal programma	PR	Omschrijving	Budget	Besteding	Saldo VEK
			Totaal VEK	Verplichtingen	
	EF	INNOVATIE	210 582	215 456	-4 874
					-
					-
					-

Totaal per inhoudelijk structuurelement	PR	ISE	Omschrijving	Budget	Besteding	Saldo VEK
				Totaal VEK	Verplichtingen	
	EF	EL	BRUGFUNCTIE FUNDAMENTEEL EN TOEGEPAST ONDERZOEK	174 930	179 974	-5 044
	EF	EZ	Zonder ISE	35 652	35 482	170
						-
						-

Nr.	244195916	VO 11c
-----	-----------	--------

definitief

UITVOERING VAN DE UITGAVENBEGROTING VLAAMSE GEMEENSCHAP: VRK**Variabele kredieten VAK (1)**

Jaar	Begrotingsartikel	PR	ISE	Omschrijving	Afdeling	Aard	VAK Huidig Jaar	Overdracht VAK (onbelast saldo)	Totaal VAK	Overdracht verbintenissen	Verbindenissen	Onbelast saldo VAK	Over te dragen verbintenissen
-	-	-	-	-	-	-	-	-	-	-	-	-	-
-	-	-	-	-	-	-	-	-	-	-	-	-	-
-	-	-	-	-	-	-	-	-	-	-	-	-	-
-	-	-	-	-	-	-	-	-	-	-	-	-	-
-	-	-	-	-	-	-	-	-	-	-	-	-	-
-	-	-	-	-	-	-	-	-	-	-	-	-	-
-	-	-	-	-	-	-	-	-	-	-	-	-	-
-	-	-	-	-	-	-	-	-	-	-	-	-	-
-	-	-	-	-	-	-	-	-	-	-	-	-	-
-	-	-	-	-	-	-	-	-	-	-	-	-	-
-	-	-	-	-	-	-	-	-	-	-	-	-	-
Totaal VRK VAK							-	-	-	-	-	-	-

Variabele kredieten VEK (1)

Jaar	Begrotingsartikel	PR	ISE	Omschrijving	Afdeling	Aard	VEK Huidig Jaar	Overdracht VEK	Totaal VEK	Verplichtingen	Saldo VEK
-	-	-	-	-	-	-	-	-	-	-	-
-	-	-	-	-	-	-	-	-	-	-	-
-	-	-	-	-	-	-	-	-	-	-	-
-	-	-	-	-	-	-	-	-	-	-	-
-	-	-	-	-	-	-	-	-	-	-	-
-	-	-	-	-	-	-	-	-	-	-	-
-	-	-	-	-	-	-	-	-	-	-	-
-	-	-	-	-	-	-	-	-	-	-	-
-	-	-	-	-	-	-	-	-	-	-	-
-	-	-	-	-	-	-	-	-	-	-	-
-	-	-	-	-	-	-	-	-	-	-	-
Totaal VRK VEK							-	-	-	-	-

(1) Enkel van toepassing voor Ministerie Vlaamse Gemeenschap

Totaal per beleidsdomein VRK VAK

BD	Omschrijving	VAK Huidig Jaar	Overdracht VAK (onbelast saldo)	Totaal VAK	Overdracht verbintenissen	Verbindenissen	Onbelast saldo VAK	Over te dragen verbintenissen
-	-	-	-	-	-	-	-	-
-	-	-	-	-	-	-	-	-
-	-	-	-	-	-	-	-	-
-	-	-	-	-	-	-	-	-
-	-	-	-	-	-	-	-	-
-	-	-	-	-	-	-	-	-
-	-	-	-	-	-	-	-	-
-	-	-	-	-	-	-	-	-
-	-	-	-	-	-	-	-	-
-	-	-	-	-	-	-	-	-

Totaal per programma VRK VAK

PR	Omschrijving	VAK Huidig Jaar	Overdracht VAK (onbelast saldo)	Totaal VAK	Overdracht verbintenissen	Verbindenissen	Onbelast saldo VAK	Over te dragen verbintenissen
-	-	-	-	-	-	-	-	-
-	-	-	-	-	-	-	-	-
-	-	-	-	-	-	-	-	-
-	-	-	-	-	-	-	-	-

Totaal per intern structurelement VRK VAK

PR	ISE	Omschrijving	VAK Huidig Jaar	Overdracht VAK (onbelast saldo)	Totaal VAK	Overdracht verbintenissen	Verbindenissen	Onbelast saldo VAK	Over te dragen verbintenissen
-	-	-	-	-	-	-	-	-	-
-	-	-	-	-	-	-	-	-	-
-	-	-	-	-	-	-	-	-	-
-	-	-	-	-	-	-	-	-	-

Totaal per beleidsdomein VRK VEK

BD	Omschrijving	VEK Huidig Jaar	Overdracht VEK	Totaal VEK	Verplichtingen	Saldo VEK
-	-	-	-	-	-	-
-	-	-	-	-	-	-
-	-	-	-	-	-	-
-	-	-	-	-	-	-
-	-	-	-	-	-	-
-	-	-	-	-	-	-

Totaal per programma VRK VEK

PR	Omschrijving	VEK Huidig Jaar	Overdracht VEK	Totaal VEK	Verplichtingen	Saldo VEK
-	-	-	-	-	-	-
-	-	-	-	-	-	-
-	-	-	-	-	-	-
-	-	-	-	-	-	-
-	-	-	-	-	-	-

Totaal per inhoudelijk structurelement VRK VEK

PR	ISE	Omschrijving	VEK Huidig Jaar	Overdracht VEK	Totaal VEK	Verplichtingen	Saldo VEK
-	-	-	-	-	-	-	-
-	-	-	-	-	-	-	-
-	-	-	-	-	-	-	-
-	-	-	-	-	-	-	-
-	-	-	-	-	-	-	-

Nr.		244195916														VO 13	
definitief																	
STAAT VAN DE OPENSTAANDE VERBINTENISSEN																	
huidig boekjaar en vereffeningskalender																	
				(+)		(+)		(+)		(-)		Vereffeningskalender					
Afdeling (1)	Aard (1)	Begrotingsartikel (1) Omschrijving verbintenis (2)	Soort (3)	ESR-code	Encours 31/12/t-1	Annulering verbintenissen vorige jaren	Overgedragen verbintenissen	Nieuwe verbintenissen	Verplichtingen	Openstaande verbintenissen op 31.12	N+1	N+2	N+3	N+4	N+5 (en later)		
A: Verbintenissen Vlaamse ministeries of DAB's op gesplijste kredieten																	
								-		-					-		
								-		-					-		
			A					-		-					-		
B: Verbintenissen Vlaamse ministeries op variabele kredieten																	
								-		-					-		
								-		-					-		
			B					-		-					-		
C: Verbintenissen gefinancierd met toelagen van Vlaamse ministeries																	
								-		-					-		
								-		-					-		
			C					-		-					-		
D1: Verbintenissen gefinancierd met eigen ontvangsten																	
		Met eigen ontvangsten	D1	11				41 815	41 815	-					-		
		Met eigen ontvangsten	D1	12				16 927	16 927	-					-		
		Met eigen ontvangsten	D1	51				28	28	-					-		
		Met eigen ontvangsten	D1	72				2 241	2 241	-					-		
		Met eigen ontvangsten	D1	73				553	553	-					-		
		Met eigen ontvangsten	D1	74				2 411	2 411	-					-		
		Met eigen ontvangsten	D1	81				1 198	1 198	-					-		
		Met eigen ontvangsten	D1	84				294	294	-					-		
		Met eigen ontvangsten	D1	91				14 967	14 967	-					-		
		Totaal	D1					80 434	80 434	-					-		
D2: Verbintenissen gefinancierd met toelagen niet afkomstig van Vlaamse ministeries																	
		met toelagen niet afkomstig van Vlaamse ministeries	D2	11				7 965	7 965	-					-		
		met toelagen niet afkomstig van Vlaamse ministeries	D2	12				3 224	3 224	-					-		
		met toelagen niet afkomstig van Vlaamse ministeries	D2	51				5	5	-					-		
		met toelagen niet afkomstig van Vlaamse ministeries	D2	72				427	427	-					-		
		met toelagen niet afkomstig van Vlaamse ministeries	D2	73				105	105	-					-		
		met toelagen niet afkomstig van Vlaamse ministeries	D2	74				459	459	-					-		
		Totaal	D2					12 185	12 185	-					-		
E: Andere verbintenissen																	
		Andere verbintenissen	E	11				49 780	49 780	-					-		
		Andere verbintenissen	E	12				20 152	20 152	-					-		
		Andere verbintenissen	E	51				33	33	-					-		
		Andere verbintenissen	E	72				2 668	2 668	-					-		
		Andere verbintenissen	E	73				658	658	-					-		
		Andere verbintenissen	E	74				14 064	14 064	-					-		
		Totaal	E					87 355	87 355	-					-		
ALGEMEEN TOTAAL								179 974	179 974	-					-		

93 124

Nr. definitief	244195916		VO 14		
ESR code	ESR Beschrijving	Begroting	Eindtoestand	Afwijking Absoluut	Afwijking Procentueel
0	NIET-VERDEELDE ONTVANGSTEN	42 502	42 501	-1	0%
06	Ontvangsten te verdelen over hoofdgroepen 1 tot en met 9	-	-	-	-
08	Interne verrichtingen	42 502	42 501	-1	0%
08.10	Diverse interne verrichtingen en opnemingen uit reservefondsen	-	-	-	-
08.21	Overgedragen overschot vorige boekjaren	42 502	42 501	-1	0%
08.22	Over te dragen tekort van het boekjaar	-	-	-	-
1	LOPENDE ONTVANGSTEN VAN GOEDEREN EN DIENSTEN (CONSUMPTIEBESTEDINGEN)	66 943	64 066	-2 877	-4%
16	Verkoop van niet-duurzame goederen en diensten	66 943	64 066	-2 877	-4%
18	Ontvangsten afkomstig van wegen- en waterbouwkundige werken	-	-	-	-
19	Productie van investeringsgoederen in eigen beheer	-	-	-	-
2	RENTEN EN INKOMSTEN UIT EIGENDOM	125	68	-57	-46%
26	Rente van overheidsvorderingen	125	68	-57	-46%
28	Overige opbrengsten van vermogen	-	-	-	-
3	INKOMENSOVERDRACHTEN VAN ANDERE SECTOREN	12 500	13 569	1 069	9%
36	Indirecte belastingen en heffingen	-	-	-	-
37	Directe belastingen en bijdragen gestart aan de socialezekeringsinstellingen	-	-	-	-
38	Overige inkomensoverdrachten van bedrijven, financiële instellingen, vzw's t.b.v. de gezinnen en van gezinnen en ontvangen subsidies	12 500	13 569	1 069	9%
39	Inkomensoverdrachten van het buitenland	-	-	-	-
4	INKOMENSOVERDRACHTEN BINNEN DE OVERHEIDSSECTOR	75 541	81 246	5 705	8%
46	Inkomensoverdrachten binnen een institutionele groep	72 911	77 959	5 048	7%
46.10	Van de institutionele overheid (MVG + IVAzrp)	68 695	70 959	2 264	3%
46.20	Van niet-organieke begrotingsfondsen	-	-	-	-
46.30	Van een DAB	-	-	-	-
46.40	Van een VOI, IVAzrp, EVAzrp, SAR en EV	2 944	5 059	2 115	72%
46.50	Van onderwijsinstellingen van de institutionele overheid	-	-	-	-
46.60	Van vzw's van de overheid	-	-	-	-
46.70	Van andere eenheden van de overheid	1 272	1 941	669	53%
47	Inkomensoverdrachten van de socialezekerheidsinstellingen	30	11	-19	-63%
48	Inkomensoverdrachten van lokale overheden	-	-	-	-
49	Inkomensoverdrachten van andere institutionele groepen (federale overheid, gemeenschappen, gewesten, gemeenschapscommissies)	2 600	3 276	676	26%
5	KAPITAALOVERDRACHTEN VAN ANDERE SECTOREN	150	-	-150	-100%
56	Vermogensheffingen	-	-	-	-
57	Kapitaaloverdrachten van bedrijven en financiële instellingen (exclusief vermogensheffingen)	150	-	-150	-100%
58	Kapitaaloverdrachten van vzw's t.b.v. de gezinnen en van gezinnen (exclusief vermogensheffingen)	-	-	-	-
59	Kapitaaloverdrachten van het buitenland	-	-	-	-
6	KAPITAALOVERDRACHTEN BINNEN DE OVERHEIDSSECTOR	-	43	43	0%
66	Kapitaaloverdrachten binnen een institutionele groep	-	43	43	0%
66.11	Investeringsbijdragen van de institutionele overheid	-	-	-	-
66.12	Overige kapitaaloverdrachten van de institutionele overheid	-	-	-	-
66.21	Investeringsbijdragen van niet-organieke begrotingsfondsen	-	-	-	-
66.22	Overige kapitaaloverdrachten van niet-organieke begrotingsfondsen	-	-	-	-
66.31	Investeringsbijdragen van een DAB	-	-	-	-
66.32	Overige kapitaaloverdrachten van een DAB	-	-	-	-
66.41	Investeringsbijdragen van een VOI, IVAzrp, EVAzrp, SAR en EV	-	-	-	-
66.42	Overige kapitaaloverdrachten van een VOI, IVAzrp, EVAzrp, SAR en EV	-	43	43	0%
66.51	Investeringsbijdragen van onderwijsinstellingen van de institutionele overheid	-	-	-	-
66.52	Overige kapitaaloverdrachten van onderwijsinstellingen van de institutionele overheid	-	-	-	-
66.61	Investeringsbijdragen van vzw's van de overheid	-	-	-	-
66.62	Overige kapitaaloverdrachten van vzw's van de overheid	-	-	-	-
66.71	Investeringsbijdragen van andere eenheden van de overheid	-	-	-	-
66.72	Overige kapitaaloverdrachten van andere eenheden van de overheid	-	-	-	-
67	Kapitaaloverdrachten van de socialezekerheidsinstellingen	-	-	-	-
68	Kapitaaloverdrachten van lokale overheden	-	-	-	-
69	Kapitaaloverdrachten van andere institutionele groepen (federale overheid, gemeenschappen, gewesten, gemeenschapscommissies)	-	-	-	-
7	DESINVESTERINGEN	355	19	-336	-95%
76	Verkoop van onroerende goederen in het binnenland	345	-	-345	-100%
77	Verkoop van overige investeringsgoederen, waaronder immateriële goederen	10	19	9	90%
78	Voorraadverminderingen	-	-	-	-
8	KREDIETAFLOSSINGEN EN VEREFFENINGEN VAN DEELNEMINGEN; ANDERE FINANCIËLE PRODUCTEN	1 466	1 829	363	25%
86	Kredietaflossingen door en vereffeningen van deelnemingen in bedrijven en financiële instellingen en andere financiële producten	1 466	1 062	-404	-28%
87	Kredietaflossingen door vzw's t.b.v. de gezinnen en door gezinnen	-	-	-	-
88	Kredietaflossingen door en vereffening van deelnemingen in het buitenland	-	767	767	0%
89	Kredietaflossingen binnen de overheidssector	-	-	-	-
9	OVERHEIDSSCHULD	11 000	12 115	1 115	10%
96	Opbrengst van leningen met een looptijd van meer dan één jaar	11 000	12 115	1 115	10%
97	Aanmuntingen	-	-	-	-
98	Verhoging van het eigen vermogen	-	-	-	-
99	Opbrengst van voorschotten	-	-	-	-
	TOTAAL ONTVANGSTEN	210 582	215 456	4 874	2%

Nr. definitief	244195916	VO 14			
ESR code	ESR Beschrijving	Begroting	Eindtoestand	Afwijking Absoluut	Afwijking Procentueel
0	NIET- VERDEELDE UITGAVEN	35 652	35 482	-170	0%
01	Uitgaven te verdelen over de hoofdgroepen 1 tot en met 9	-	-	-	-
03	Interne verrichtingen	35 652	35 482	-170	0%
03.10	Diverse interne verrichtingen en spijzigen van reservefondsen	-	-	-	-
03.21	Overgedragen tekort vorige boekjaren	-	-	-	-
03.22	Over te dragen overschot van het boekjaar	35 652	35 482	-170	0%
04	Annuititeiten met betrekking tot financiële leasing	-	-	-	-
1	LOPENDE UITGAVEN VOOR GOEDEREN EN DIENSTEN (CONSUMPTIEBESTEDINGEN)	133 304	139 863	6 559	5%
11	Lonen en sociale lasten	96 724	99 561	2 837	3%
12	Aankoop van niet-duurzame goederen en diensten	36 580	40 302	3 722	10%
14	Herstel en niet-waardevermeerderend onderhoud van wegen- en waterbouwkundige werken	-	-	-	-
2	RENTEN EN HUURGELDEN VAN GRONDEN	1	-	-1	-100%
21	Rente op overheidsschuld	1	-	-1	-100%
24	Huurgelden van gronden	-	-	-	-
25	Uitbetaalde dividenden	-	-	-	-
3	INKOMENSOVERDRACHTEN AAN ANDERE SECTOREN	16	-	-16	-100%
31	Exploitatiesubsidies	-	-	-	-
32	Inkomensoverdrachten, die geen exploitatiesubsidies zijn, aan bedrijven en financiële instellingen	-	-	-	-
33	Inkomensoverdrachten aan vzw's t.b.v. de gezinnen	16	-	-16	-100%
34	Inkomensoverdrachten aan gezinnen	-	-	-	-
35	Inkomensoverdrachten aan het buitenland	-	-	-	-
4	INKOMENSOVERDRACHTEN BINNEN DE OVERHEIDSSECTOR	-	-	-	-
41	Inkomensoverdrachten binnen een institutionele groep	-	-	-	-
41.10	Aan de institutionele overheid (MVG + IVAzrp)	-	-	-	-
41.20	Aan niet-organieke begrotingsfondsen	-	-	-	-
41.30	Aan een DAB	-	-	-	-
41.40	Aan een VOI, IVAzrp, EVAzrp, SAR en EV	-	-	-	-
41.50	Aan onderwijsinstellingen van de institutionele overheid	-	-	-	-
41.60	Aan vzw's van de overheid	-	-	-	-
41.70	Aan andere eenheden van de overheid	-	-	-	-
42	Inkomensoverdrachten aan de socialezekerheidsinstellingen	-	-	-	-
43	Inkomensoverdrachten aan lokale overheden	-	-	-	-
44	Inkomensoverdrachten aan het gesubsidieerd autonoom onderwijs	-	-	-	-
45	Inkomensoverdrachten aan andere institutionele groepen (federale overheid, gemeenschappen, gewesten, gemeenschapscommissies)	-	-	-	-
5	KAPITAALOVERDRACHTEN AAN ANDERE SECTOREN	268	66	-202	-75%
51	Kapitaaloverdrachten aan bedrijven en financiële instellingen	268	66	-202	-75%
52	Kapitaaloverdrachten aan vzw's t.b.v. de gezinnen	-	-	-	-
53	Kapitaaloverdrachten aan gezinnen	-	-	-	-
54	Kapitaaloverdrachten aan het buitenland	-	-	-	-
6	KAPITAALOVERDRACHTEN BINNEN DE OVERHEIDSSECTOR	-	-	-	-
61	Kapitaaloverdrachten binnen een institutionele groep	-	-	-	-
61.11	Investeringsbijdragen aan de institutionele overheid (MVG + IVAzrp)	-	-	-	-
61.12	Overige kapitaaloverdrachten aan de institutionele overheid (MVG + IVAzrp)	-	-	-	-
61.21	Investeringsbijdragen aan niet-organieke begrotingsfondsen	-	-	-	-
61.22	Overige kapitaaloverdrachten aan niet-organieke begrotingsfondsen	-	-	-	-
61.31	Investeringsbijdragen aan een DAB	-	-	-	-
61.32	Overige kapitaaloverdrachten aan een DAB	-	-	-	-
61.41	Investeringsbijdragen aan een VOI, IVAzrp, EVAzrp, SAR en EV	-	-	-	-
61.42	Overige kapitaaloverdrachten aan een VOI, IVAzrp, EVAzrp, SAR en EV	-	-	-	-
61.51	Investeringsbijdragen aan onderwijsinstellingen van de institutionele overheid	-	-	-	-
61.52	Overige kapitaaloverdrachten aan onderwijsinstellingen van de institutionele overheid	-	-	-	-
61.61	Investeringsbijdragen aan vzw's van de overheid	-	-	-	-
61.62	Overige kapitaaloverdrachten aan vzw's van de overheid	-	-	-	-
61.71	Investeringsbijdragen aan andere eenheden van de overheid	-	-	-	-
61.72	Overige kapitaaloverdrachten aan andere eenheden van de overheid	-	-	-	-
62	Kapitaaloverdrachten aan de socialezekerheidsinstellingen	-	-	-	-
63	Kapitaaloverdrachten aan lokale overheden	-	-	-	-
64	Kapitaaloverdrachten aan het gesubsidieerd autonoom onderwijs	-	-	-	-
65	Kapitaaloverdrachten aan andere institutionele groepen (federale overheid, gemeenschappen, gewesten, gemeenschapscommissies)	-	-	-	-
7	INVESTERINGEN	23 496	23 586	90	0%
71	Aankoop van gronden en gebouwen in het binnenland	-	-	-	-
72	Nieuwbouw van gebouwen	6 252	5 336	-916	-15%
73	Wegen- en waterbouwkundige werken	-	1 316	1 316	-
74	Verwerving van overige investeringsgoederen, waaronder immateriële goederen	17 244	16 934	-310	-2%
75	Voorraadtoename	-	-	-	-
8	KREDIETVERLENINGEN EN DEELNEMINGEN; ANDERE FINANCIËLE PRODUCTEN	2 345	1 492	-853	-36%
81	Kredietverleningen aan en deelnemingen in bedrijven en financiële instellingen en andere financiële producten	1 445	1 198	-247	-17%
82	Kredietverleningen aan vzw's t.b.v. de gezinnen	-	-	-	-
83	Kredietverleningen aan gezinnen	-	-	-	-
84	Kredietverleningen aan en deelnemingen in het buitenland	800	294	-506	-63%
85	Kredietverleningen binnen de overheidssector	100	-	-100	-100%
9	OVERHEIDSSCHULD	15 500	14 967	-533	-3%
91	Aflossingen van leningen met een looptijd van meer dan één jaar	15 500	14 967	-533	-3%
92	Ontmuntingen	-	-	-	-
93	Verlaging van het eigen vermogen	-	-	-	-
94	Terugbetaling van voorschotten	-	-	-	-
	TOTAAL UITGAVEN	210 582	215 456	4 874	2%
	Evenwicht Totale Ontvangsten vs Uitgaven: moet 0 zijn	-	-	-	-
	ESR-ontvangsten	82 703	81 009	-1 694	-2%
	ESR-uitgaven	157 085	163 515	6 430	4%
	ESR-vorderingensaldo	-74 382	-82 506	-8 124	-11%
	Begrotingssaldo: opbouw (+) / intering (-)	-6 850	-7 019	-169	-2%

Nr. definitief	244195916					VO 14
ESR code	ESR Beschrijving	Begroting	Eindtoestand	Afwijking Absoluut	Afwijking Procentueel	
ESR code	ESR Beschrijving	Begroting	Eindtoestand	Afwijking Absoluut	Afwijking Procentueel	
	Totaal Ontvangsten	210 582	215 456	4 874	2%	
ESR 9	<i>Leningen</i>	11 000	12 115	1 115	10%	
ESR 8	<i>KVD</i>	1 466	1 829	363	25%	
46.1-66.1	<i>Toelage MVG</i>	68 695	70 959	2 264	3%	
ESR 46.3-7 en ESR 66.3-7	<i>Toelagen DAB, RP</i>	4 216	7 043	2 827	67%	
ESR 08.21	<i>Overgedragen overschot</i>	42 502	42 501	-1	0%	
ESR 08.22	<i>Over te dragen tekort</i>	-	-	-		
ESR 08.10	<i>Interne Verrichtingen</i>	-	-	-		
	Totaal ESR-gecorrigeerde ontvangsten	82 703	81 009	-1 694	-2%	
	Totaal Uitgaven	210 582	215 456	4 874	2%	
ESR 9	<i>Aflossing Schuld</i>	15 500	14 967	-533	-3%	
ESR 8	<i>KVD</i>	2 345	1 492	-853	-36%	
41.1-61.1	<i>Toelage MVG</i>	-	-	-		
ESR 41.3-7 en ESR 61.3-7	<i>Toelagen DAB, RP</i>	-	-	-		
ESR 03.22	<i>Over te dragen overschot</i>	35 652	35 482	-170	0%	
ESR 03.21	<i>Overgedragen tekort</i>	-	-	-		
ESR 03.10	<i>Interne verrichtingen</i>	-	-	-		
	Totaal ESR-gecorrigeerde uitgaven	157 085	163 515	6 430	4%	
	Begrotingssaldo: opbouw (+) / intering (-)	-6 850	-7 019	-169	-2%	
	ESR-Vorderingensaldo	-74 382	-82 506	-8 124	-11%	

Nr.	244195916								VO 15
-----	-----------	--	--	--	--	--	--	--	-------

definitief

AFSTEMMING INTERNE STROMEN

* Voor project- en investeringstoelagen geldt ook een kasmatig afstemming (ie hoeveel werd kasmatig ontvangen, alsook hoeveel de tegenpartij kasmatig heeft betaald).

Werkingsstoelagen zijn subsidies verstrekt tussen entiteiten die tot de Vlaamse overheidssector behoren ter dekking van de kosten verbonden aan de globale werking of een deelactiviteit van een entiteit.

De rechtspersonen die tot de Vlaamse overheidssector S13.12 behoren en werkingstoelagen ontvangen, moeten die werkingstoelagen afstemmen met de subsidiërende entiteit. Die afstemming en, in geval van verschil, de verklaring ervan, dienen in de jaarrekening van de betoelaagde te worden opgenomen. De bedrijfsrevisor ziet er, als onderdeel van zijn controle van de jaarrekening, er in het bijzonder op toe dat alle ontvangen werkingstoelagen in het nieuwe volume van de interrelaties correct en volledig zijn opgenomen. De afstemming met de tegenpartij moet gebeuren op basis van informatie afkomstig van de tegenpartij. Eventuele verklaringen van verschillen moeten in het kader van de opmaak van de geconsolideerde rekening voor de consolidator voldoende duidelijk zijn.

ONTVANGSTEN

Gerapporteerd door tegenpartij

ESR 46	Tegenpartij	Aangerekend	Kasmatig*	ESR code	Aangerekend	Kasmatig*	Delta	Verklaring
46.10	Ministerie van de Vlaamse Gemeenschap	70 959	46 687	46.10	70 959	46 687	-	Werkingsd+ ref tak EBO+LNE:43090, opensc 202,5,ontwik O&O:400, 2 ronde GSTIC 269, 4 klimaatf, 80, Fin, GSTIC 100,Orient co creatie traj energietrans 155, Partnerorg milieugezondheidsz VITO-VIGL-PIH 574, Marokko Knowledge exch microgrids joint developm ener mngem syst ... 274, Waterproof 1163, verk onderz binnenl kwalit VI WZC 22,anal gecomb blootstel milieupoll PFAS omgev 3M 201, A l 157, veel ontv dienen als interrel gerapp worden dr tegenp, detail doorgeg in rap in 02/23 interrelaties Cut off 2022 nog te ontvangen in 2023 Nog 202 Keur te ontvangen voor 2022 in 2023 Cut off 2022 nog te ontvangen in 2023
46.40	Fonds voor Innoveren en Ondernemen	4 582	4 494	46.40	4 582	4 494	-	
46.40	Eigen Vermogen Digitaal Vlaanderen (EV DV)	477	275	46.40	477	275	-	
46.70	Fonds Wetenschappelijk Onderzoek - Vlaanderen (FWO) - stichting openbaar nut (SON)	1 941	1 874	46.70	1 941	1 874	-	
							-	
							-	
							-	
ESR 66	Tegenpartij	Aangerekend	Kasmatig*	ESR code	Aangerekend	Kasmatig*	Delta	Verklaring
66.11	Ministerie van de Vlaamse Gemeenschap	-					-	
66.12	Ministerie van de Vlaamse Gemeenschap	-					-	
66.42	Fonds voor Innoveren en Ondernemen	43	43	66.42	43	43	-	
							-	
							-	
ESR 8	Tegenpartij	Aangerekend		ESR code	Aangerekend		Delta	Verklaring
89.11	Ministerie van de Vlaamse Gemeenschap	-					-	
							-	
							-	
							-	
ESR 9	Tegenpartij	Aangerekend		ESR code	Aangerekend		Delta	Verklaring
							-	
							-	
							-	

UITGAVEN (vrijblijvend aan te vullen)

Gerapporteerd door tegenpartij

Nr.	244195916		VO 15
-----	-----------	--	-------

definitief

AFSTEMMING INTERNE STROMEN

* Voor project- en investeringstoelagen geldt ook een kasmatige afstemming (ie hoeveel werd kasmatig ontvangen, alsook hoeveel de tegenpartij kasmatig heeft betaald).

ESR 41	Tegenpartij	Aangerekend	Kasmatig ⁺	ESR code	Aangerekend	Kasmatig ⁺	Delta	Verklaring
41.10	Ministerie van de Vlaamse Gemeenschap	-					-	
ESR 61	Tegenpartij	Aangerekend	Kasmatig ⁺	ESR code	Aangerekend	Kasmatig ⁺		
61.11	Ministerie van de Vlaamse Gemeenschap	-					-	
61.12	Ministerie van de Vlaamse Gemeenschap	-					-	
ESR 8	Tegenpartij	Aangerekend		ESR code	Aangerekend			
85.11	Ministerie van de Vlaamse Gemeenschap	-					-	
ESR 9	Tegenpartij	Aangerekend		ESR code	Aangerekend			
							-	

Nr.	244195916	VO 16
-----	-----------	-------

definitief

SUBSIDIES AAN LOKALE BESTUREN

KBO nr	Begunstigde	ESR code	Totaal bedrag subsidie
TOTAAL			-

definitief

KRUISTABEL ESR-COFOG OVER DE UITVOERINGSREKENING VAN DE UITGAVENBEGROTING VAN HET JAAR

ESR / COFOG	te verdelen	00000	01.71.0 Verrichtingen in verband met interestlaste n van de overheidssch uld	01.72.0 Aflossing en opnemng van schuld in euro	04.81.0 Onderzoek en ontwikkeling op het gebied van algemene economische, handels- en arbeidsmarktaangeleg enheden	maak uw keuze	maak uw keuze	maak uw keuze	maak uw keuze	maak uw keuze	TOTAAL
01.00	-										-
03.10	-										-
03.21	-										-
03.22	-	35 482									35 482
04.00	-										-
11.11	-				61 266						61 266
11.12	-				9 365						9 365
11.20	-				27 335						27 335
11.31	-				-						-
11.32	-				-						-
11.33	-				-						-
11.40	-				1 595						1 595
12.11	-				38 278						38 278
12.12	-				1 803						1 803
12.21	-				-						-
12.22	-				-						-
12.50	-				221						221
14.10	-				-						-
14.20	-				-						-
21.10	-		-		-						-
21.20	-		-								-
21.30	-		-								-
21.40	-		-								-
21.50	-		-								-
21.60	-		-								-
24.10	-										-
24.20	-										-
25.00	-										-
31.11	-										-
31.12	-										-
31.21	-										-
31.22	-										-
31.31	-										-
31.32	-										-
31.40	-										-
32.00	-										-
33.00	-										-
34.10	-										-
34.20	-										-
34.31	-										-
34.32	-										-
34.41	-										-
34.42	-										-
34.50	-										-
35.10	-										-
35.20	-										-
35.30	-										-
35.40	-										-
35.50	-										-
35.60	-										-
41.10	-		-								-
41.20	-		-								-
41.30	-		-								-
41.40	-		-								-
41.50	-		-								-
41.60	-		-								-
41.70	-		-								-
42.10	-										-
42.20	-										-
42.30	-										-
42.40	-										-
42.50	-										-
42.60	-										-
42.70	-										-
42.80	-										-
42.90	-										-
43.11	-										-
43.12	-										-
43.13	-										-
43.14	-										-
43.15	-										-
43.16	-										-
43.21	-										-
43.22	-										-
43.23	-										-
43.24	-										-
43.25	-										-
43.26	-										-
43.40	-										-
43.51	-										-
43.52	-										-
43.53	-										-
43.54	-										-
43.59	-										-
44.10	-										-
44.20	-										-
44.30	-										-
44.40	-										-
45.11	-										-
45.12	-										-
45.13	-										-
45.24	-										-
45.25	-										-
45.26	-										-
45.34	-										-
45.35	-										-
45.40	-										-
45.50	-										-
51.11	-										-
51.12	-										-
51.21	-										-
51.22	-				66						66
51.30	-										-
51.40	-										-
52.10	-										-
52.20	-										-
53.10	-										-
53.20	-										-
54.11	-										-
54.12	-										-

Nr.	244195916	VO 17
-----	-----------	-------

definitief

KRUISTABEL ESR-COFOG OVER DE UITVOERINGSREKENING VAN DE UITGAVENBEGROTING VAN HET JAAR

ESR / COFOG	te verdelen	00000	01.71.0 Verrichtingen in verband met interestlaste n van de overheidssch uld	01.72.0 Aflossing en opnemng van schuld in euro	04.81.0 Onderzoek en ontwikkeling op het gebied van algemene economische, handels- en arbeidsmarktaangeleg enheden	maak uw keuze	maak uw keuze	maak uw keuze	maak uw keuze	maak uw keuze	TOTAAL
54.21	-	-	-	-	-	-	-	-	-	-	-
54.22	-	-	-	-	-	-	-	-	-	-	-
54.31	-	-	-	-	-	-	-	-	-	-	-
54.32	-	-	-	-	-	-	-	-	-	-	-
54.41	-	-	-	-	-	-	-	-	-	-	-
54.42	-	-	-	-	-	-	-	-	-	-	-
54.51	-	-	-	-	-	-	-	-	-	-	-
54.52	-	-	-	-	-	-	-	-	-	-	-
54.61	-	-	-	-	-	-	-	-	-	-	-
54.62	-	-	-	-	-	-	-	-	-	-	-
61.11	-	-	-	-	-	-	-	-	-	-	-
61.12	-	-	-	-	-	-	-	-	-	-	-
61.21	-	-	-	-	-	-	-	-	-	-	-
61.22	-	-	-	-	-	-	-	-	-	-	-
61.31	-	-	-	-	-	-	-	-	-	-	-
61.32	-	-	-	-	-	-	-	-	-	-	-
61.41	-	-	-	-	-	-	-	-	-	-	-
61.42	-	-	-	-	-	-	-	-	-	-	-
61.51	-	-	-	-	-	-	-	-	-	-	-
61.52	-	-	-	-	-	-	-	-	-	-	-
61.61	-	-	-	-	-	-	-	-	-	-	-
61.62	-	-	-	-	-	-	-	-	-	-	-
61.71	-	-	-	-	-	-	-	-	-	-	-
61.72	-	-	-	-	-	-	-	-	-	-	-
62.10	-	-	-	-	-	-	-	-	-	-	-
62.20	-	-	-	-	-	-	-	-	-	-	-
63.11	-	-	-	-	-	-	-	-	-	-	-
63.12	-	-	-	-	-	-	-	-	-	-	-
63.21	-	-	-	-	-	-	-	-	-	-	-
63.22	-	-	-	-	-	-	-	-	-	-	-
63.41	-	-	-	-	-	-	-	-	-	-	-
63.42	-	-	-	-	-	-	-	-	-	-	-
63.51	-	-	-	-	-	-	-	-	-	-	-
63.52	-	-	-	-	-	-	-	-	-	-	-
63.53	-	-	-	-	-	-	-	-	-	-	-
63.54	-	-	-	-	-	-	-	-	-	-	-
63.59	-	-	-	-	-	-	-	-	-	-	-
64.10	-	-	-	-	-	-	-	-	-	-	-
64.20	-	-	-	-	-	-	-	-	-	-	-
65.11	-	-	-	-	-	-	-	-	-	-	-
65.12	-	-	-	-	-	-	-	-	-	-	-
65.13	-	-	-	-	-	-	-	-	-	-	-
65.24	-	-	-	-	-	-	-	-	-	-	-
65.25	-	-	-	-	-	-	-	-	-	-	-
65.26	-	-	-	-	-	-	-	-	-	-	-
65.34	-	-	-	-	-	-	-	-	-	-	-
65.35	-	-	-	-	-	-	-	-	-	-	-
65.40	-	-	-	-	-	-	-	-	-	-	-
65.50	-	-	-	-	-	-	-	-	-	-	-
71.11	-	-	-	-	-	-	-	-	-	-	-
71.12	-	-	-	-	-	-	-	-	-	-	-
71.21	-	-	-	-	-	-	-	-	-	-	-
71.22	-	-	-	-	-	-	-	-	-	-	-
71.31	-	-	-	-	-	-	-	-	-	-	-
71.32	-	-	-	-	-	-	-	-	-	-	-
72.00	-	-	-	-	5 336	-	-	-	-	-	5 336
72.90	-	-	-	-	-	-	-	-	-	-	-
73.10	-	-	-	-	-	-	-	-	-	-	-
73.20	-	-	-	-	-	-	-	-	-	-	-
73.30	-	-	-	-	-	-	-	-	-	-	-
73.40	-	-	-	-	1 316	-	-	-	-	-	1 316
73.90	-	-	-	-	-	-	-	-	-	-	-
74.10	-	-	-	-	165	-	-	-	-	-	165
74.22	-	-	-	-	5 548	-	-	-	-	-	5 548
74.30	-	-	-	-	-	-	-	-	-	-	-
74.40	-	-	-	-	28	-	-	-	-	-	28
74.50	-	-	-	-	-	-	-	-	-	-	-
74.60	-	-	-	-	-	-	-	-	-	-	-
74.70	-	-	-	-	-	-	-	-	-	-	-
74.80	-	-	-	-	11 193	-	-	-	-	-	11 193
74.90	-	-	-	-	-	-	-	-	-	-	-
75.00	-	-	-	-	-	-	-	-	-	-	-
81.11	-	-	-	-	244	-	-	-	-	-	244
81.12	-	-	-	-	-	-	-	-	-	-	-
81.21	-	-	-	-	-	-	-	-	-	-	-
81.22	-	-	-	-	-	-	-	-	-	-	-
81.31	-	-	-	-	-	-	-	-	-	-	-
81.32	-	-	-	-	-	-	-	-	-	-	-
81.41	-	-	-	-	-	-	-	-	-	-	-
81.42	-	-	-	-	105	-	-	-	-	-	105
81.51	-	-	-	-	-	-	-	-	-	-	-
81.52	-	-	-	-	-	-	-	-	-	-	-
81.61	-	-	-	-	-	-	-	-	-	-	-
81.62	-	-	-	-	-	-	-	-	-	-	-
81.70	-	-	-	-	-	-	-	-	-	-	-
81.80	-	-	-	-	849	-	-	-	-	-	849
82.00	-	-	-	-	-	-	-	-	-	-	-
82.10	-	-	-	-	-	-	-	-	-	-	-
83.00	-	-	-	-	-	-	-	-	-	-	-
83.10	-	-	-	-	-	-	-	-	-	-	-
84.11	-	-	-	-	-	-	-	-	-	-	-
84.12	-	-	-	-	-	-	-	-	-	-	-
84.13	-	-	-	-	-	-	-	-	-	-	-
84.14	-	-	-	-	-	-	-	-	-	-	-
84.15	-	-	-	-	-	-	-	-	-	-	-
84.16	-	-	-	-	144	-	-	-	-	-	144
84.17	-	-	-	-	-	-	-	-	-	-	-
84.21	-	-	-	-	-	-	-	-	-	-	-
84.22	-	-	-	-	-	-	-	-	-	-	-
84.23	-	-	-	-	-	-	-	-	-	-	-
84.24	-	-	-	-	-	-	-	-	-	-	-
84.30	-	-	-	-	150	-	-	-	-	-	150
85.11	-	-	-	-	-	-	-	-	-	-	-
85.12	-	-	-	-	-	-	-	-	-	-	-
85.13	-	-	-	-	-	-	-	-	-	-	-
85.14	-	-	-	-	-	-	-	-	-	-	-
85.15	-	-	-	-	-	-	-	-	-	-	-
85.16	-	-	-	-	-	-	-	-	-	-	-
85.17	-	-	-	-	-	-	-	-	-	-	-
85.20	-	-	-	-	-	-	-	-	-	-	-

Nr.	244195916	VO 17
-----	-----------	-------

definitief

KRUISTABEL ESR-COFOG OVER DE UITVOERINGSREKENING VAN DE UITGAVENBEGROTING VAN HET JAAR

ESR / COFOG	te verdelen	00000	01.71.0 Verrichtingen in verband met interestlaste n van de overheidssch uld	01.72.0 Aflossing en opnemng van schuld in euro	04.81.0 Onderzoek en ontwikkeling op het gebied van algemene economische, handels- en arbeidsmarktaangeleg enheden	maak uw keuze	maak uw keuze	maak uw keuze	maak uw keuze	maak uw keuze	TOTAAL
85.31	-										-
85.32	-										-
85.34	-										-
85.35	-										-
85.40	-										-
85.50	-										-
85.61	-										-
85.62	-										-
85.63	-										-
85.64	-										-
85.65	-										-
85.71	-										-
85.72	-										-
85.73	-										-
85.74	-										-
85.75	-										-
91.10				-							-
91.20				-							-
91.30				-							-
91.31				-							-
91.32				-							-
91.33				-							-
91.34				-							-
91.35				-							-
91.40				14 967							14 967
91.70				-							-
92.00	-										-
93.00	-										-
94.00	-										-
TOTAAL	-	35 482	-	14 967	165 007	-	-	-	-	-	215 456

Nr.	244195916	VO 18
-----	-----------	-------

definitief

DETAIL VAN DE RESERVEFONDSEN RECHTSPERSONEN*gebaseerd op art. 40 §2 van het Rekendecreet*

Decretale basis

Naam fonds

	Initiële begroting	Laatste begroting	Uitvoering
Beginsaldo (+)			
Toevoeging (03.10.2) (+)	-	-	-
Oorsprong (<i>ESR-code</i>)			
Opneming (08.10.2) (+)	-	-	-
Aanwending (<i>ESR-code</i>)			
Eindsaldo	-	-	-

Decretale basis

Naam fonds

	Initiële begroting	Laatste begroting	Uitvoering
Beginsaldo (+)			
Toevoeging (03.10.2) (+)	-	-	-
Oorsprong (<i>ESR-code</i>)			
Opneming (08.10.2) (+)	-	-	-
Aanwending (<i>ESR-code</i>)			
Eindsaldo	-	-	-

Nr.	244195916	VO 19
-----	-----------	-------

definitief

AANSLUITING ECONOMISCH- MET BEGROTINGSRESULTAAT

gebaseerd op art. 42, §1, 6° van het VCO-decreet

	code	Boekjaar
Te bestemmen bedrijfseconomisch resultaat (+/-)	9905	1 760

Verrichtingen zonder impact op het begrotingsresultaat

Afschrijvingen en waardeverminderingen op vast activa (+)	630	82 356
Waardeverminderingen op voorraden, bestellingen in uitvoering en handelsvorderingen (+)	631/4	66
Voorzieningen voor risico's en kosten (+)	635/8	73
Terugneming van afschrijvingen en van waardeverminderingen op immateriële en materiële vaste activa (-)	760	-1 361
Terugneming van voorzieningen voor uitzonderlijke risico's en kosten (-)	7620	-
Terugneming van waardevermindering op financiële vaste activa(-)	761	-
Terugneming van voorzieningen voor uitzonderlijke financiële risico's en kosten (-)	7621	-
Niet-recurrente afschrijvingen en waardeverminderingen op oprichtingskosten, op immateriële en materiële vaste activa (+)	660	-
Voorzieningen voor uitzonderlijke bedrijfsrisico's en -kosten: toevoegingen (bestedingen) (+)/(-)	6620	-
Waardeverminderingen op fin vaste activa (+)	661	1 702
Voorzieningen voor uitzonderlijke financiële risico's en kosten: toevoegingen (bestedingen) (+)/(-)	6621	-
Meerwaarden bij de realisatie van immateriële en materiële vaste activa (-)	7630	-19
Meerwaarden bij de realisatie van financiële vaste activa (-)	7631	-
Minderwaarden bij de realisatie van immateriële en materiële vaste activa (+)	6630	-
Minderwaarden bij de realisatie van financiële vaste activa (+)	6631	3
Meerwaarde op de courante realisatie van materiële vaste activa (-)	741	-
Minderwaarde op de courante realisatie van materiële vaste activa (+)	641	-
Mutatie voorziening niet-opgenomen vakantiedagen (-/+)	635/8	-
Verrekening kapitaalsubsidies eigen investeringenIn resultaat genomen kapitaalsubsidie (-)	753	-78 364
<i>Andere (nader toe te lichten)</i>		
<i>bestelling in uitvoering</i>		1 741
<i>wisselkoersverschillen</i>		3
<i>niet gerealiseerde wisselverschillen</i>		29
<i>Voorziening dubieuze debiteuren</i>		-66
.....		
.....		

Verrichtingen met uitsluitend impact op het begrotingsresultaat (niet op bedrijfseconomisch resultaat)

Investeringen in immateriële en materiële vaste activa (-)	ESR 71/4	-23 586
Kapitaalverstekkingen van het boekjaar en aankopen van aandelen en obligaties (-)	ESR 81/5	-1 492
Correctie op ESR 81.70 mbt rente op SWAPs (+)	ESR 81.70	-
Verkopen op materiële en immateriële vaste activa (+)	ESR 76/7	19
Terugbetalingen van kapitaalverstekkingen van het boekjaar en verkopen van aandelen en obligaties (+)	ESR 86/9	1 829
Correctie op ESR 86.70 mbt rente op SWAPs (-)	ESR 86.70	-
Nieuw aangegane leningen van het boekjaar (+)	ESR 96	12 115
Afbetaling kapitaalgedeelte lening (-)	ESR 91	-14 967
Aangaan kapitaalverhoging in cash (+)	ESR 98	-
Terugbetalingen kapitaal of uitgiftepremies in cash (-)	ESR 93	-
Ontvangen voorschotten (+)	ESR 99	-
Terugbetalingen van voorschotten (-)	ESR 94	-
Diverse interne verrichtingen en opnemingen uit reservefondsen (+)	ESR 08.10	-
Diverse interne verrichtingen en spijzigen van reservefondsen (-)	ESR 03.10	-
Nieuw toegekende kapitaalsubsidies eigen investeringen (+)	VO 6.8	-
<i>Andere (nader toe te lichten)</i>		
<i>overboeking kosten O&O van 12,11 naar 74.80</i>		11 193
<i>voorschotten industrie</i>		-1 831
<i>Netto resultaat klimaatprojecten + waterproof en andere projectsubsidies</i>		713
<i>correcties cut offs en ontvangsten Interrelaties</i>		842
<i>Minderwaarde realisatie handelsvorderingen</i>		223

Begrotingsresultaat

VO 14	berekend na aansluiting	-7 019
	Begrotingssaldo: opbouw (+) / intering (-)	-7 019

Nr.	244195916	VO 20
-----	-----------	-------

definitief

TOELICHTINGEN BIJ DE JAARRAPPORTERING EN ANDERE VERSLAGENActiviteitenverslag

Het activiteitenverslag wordt in een **afzonderlijk** document **toegevoegd** volgens de voorziene procedure.

Verslag van de Commissarissen

Indien de rekening wordt gereviseerd door een revisor/Commissaris, gelieve het verslag (Single Audit / Management Letter) in een **afzonderlijk** document **per e-mail** over te maken volgens de voorziene procedure.

Verslag Regeringscommissaris

Indien de rekening wordt gereviseerd door een regeringsafgevaardigde/-commissaris, gelieve het verslag in een **afzonderlijk** document **per e-mail** over te maken volgens de voorziene procedure.

Toelichting bij de begrotingsuitvoering

In een afzonderlijk toegevoegd bestand komt conform artikel 42, 3° en 4° van de Vlaamse Codex Overheidsfinanciën van 29 maart 2019 de toelichting bij de balans, resultatenrekening en toelichting over de definitieve begroting en over de beleids- en begrotingsuitvoering.

De toelichting moet commentaar bevatten waarin een getrouw beeld wordt gegeven van gang van zaken van het boekjaar, daaraan toegevoegd, gebeurtenissen na balansdatum tot en met indiening.

Doelstellingen:

- Feiten en gebeurtenissen in ruimere dan financiële context plaatsen;
- Werkelijk beeld geven van gebeuren binnen onderneming.

Verder wordt bij de vermelde gegevens in VO 1 tot en met VO 4 additionele informatie, uitleg of verklaringen gegeven voor zover de ertoe behorende detaillering in VO 6 tot en met VO 19 dit nog niet bevat.

Ontvangsten:

0: Niet-verdeelde ontvangsten

Het overgedragen overschot uit het verleden bedraagt 42.501 KEUR.

1: lopende ontvangsten van goederen en diensten

Wat de lopende ontvangsten betreft, stellen we vast dat we 4% onder de begroting zaten.

Het contractonderzoek bleef 10% onder de verwachtingen door een te ambitieuze begroting. Deze minderopbrengsten werden wel ruimschoots opgevangen door lagere uitgaven en vooral ook meer inkomsten binnen de overheidssector.

2: renten en inkomsten uit eigendom

Het betreft hier een "kleine post" opbrengsten uit financiële vaste activa.

3: inkomensoverdracht van andere sectoren

In deze post vinden we de korting op de bedrijfsvoorheffing voor onderzoekers terug, waarbij de uitvoering veel hoger is dan de begroting. Hierbij is het belangrijk te weten dat de jaarbegroting de BO2022 is. In deze jaarbegroting gingen we uit van een lagere personeelsinzet.

4: inkomensoverdracht binnen de sector overheid

Ten opzichte van de begroting stellen we een enorme stijging vast ten opzichte van de oorspronkelijke begroting, met maar liefst 5,7 MEUR. Zo werden de werkmiddelen aangepast door de enorme inflatie (+1,8 MEUR) en de endogene groei. Bovendien werden er nog bijkomende projecten toegekend aan VITO, waar er bovenaan deze tekst een overzicht is gegeven van de verschillende dotaties die VITO NV heeft ontvangen in 2022.

6: kapitaaloverdracht binnen de sector overheid

Er is een kleine subsidie toegekend die we als een investeringssubsidie dienen te registreren.

7: desinvesteringen

In de begroting werd de schijf voorzien die we ontvangen van Cordeel naar aanleiding van de verkoop van de residentiewijk, maar nieuwe regels hebben deze inkomsten doen verschuiven naar de ESR 8 rekeningen. Verder vonden er nog enkele verkopen plaats van oude vervoersmiddelen.

8: Kredietaflossing en vereffening van deelnemingen; andere financiële producten

De uitvoering is hier in lijn met de begroting 2022.

9: Overheidsschuld

In deze ESR-rekening worden de ontvangen voorschotten geboekt voor de Europese projecten. In de begroting werden deze op 11 MEUR ingeschat terwijl er in de uitvoering voor 12,1 MEUR aan voorschotten werden ontvangen.

Uitgaven

0: niet-verdeelde uitgaven

Waar we in de begroting een over te dragen overschot van 35,6 MEUR voorzien hadden, stellen we vast dat de uitvoering idem is. We hebben een overgedragen overschot van 35,5 MEUR.

11: Lonen en sociale lasten

De lonen en sociale lasten eindigen op 99,6 MEUR. Dit is hoger dan de oorspronkelijke begroting en de twee redenen hiervan zijn de hogere inzet van VTE's maar vooral de inflatie die een historische evolutie kende in 2022.

12: aankoop van niet-duurzame goederen en diensten

Ook de werkskosten vallen veel hoger uit. Deze werden begroot op 36,6 MEUR om uiteindelijk te eindigen op 40,3 MEUR. Deze overschrijding is grotendeels te wijten aan de stijging van de energiekosten die niet voorzien waren op het moment dat de begroting werd opgesteld.

5: kapitaaloverdracht aan

VOL 6.14

Regeling inzake het aanvullend rust- of overlevingspensioen ten behoeve van de personeels- of directieleden:

De vennootschap heeft een extern pensioenplan bij een externe maatschappij waar elk personeelslid met een arbeidsovereenkomst van minimum 1 jaar recht heeft op een aanvullend pensioen. Het pensioenplan betreft een te bereiken doelplan (Defined benefit). Er werd hiervoor geen onderwaardering vastgesteld per 31 december 2022. Bijkomend heeft de vennootschap een extern financieringsfonds voor het voornoemde pensioenplan. De financiering van dit financieringsfonds gebeurt via de "Attained age" methode als volgt:

Tot en met december 2018: bijdrage volgens de "PUC methode" waarbij de delta tussen het pensioenkapitaal op pensioenleeftijd (enkel rekening houdende met toekomstige loonstijgingen) en de plan assets gedeeld werd over 38 jaar (normale loopbaan). Deze uitkomst werd jaarlijks gestort in het financieringsfonds tot en met 2018.

Vanaf 1 januari 2019: bijdrage volgens de "aggregate cost methode" waarbij het tekort (tussen toekomstige pensioenkapitaal en PUC methode) wordt gefinancierd als een vaste bijdrage op het salaris dat overeenstemt met de toekomstige diensttijd.

Het financieringsfonds wordt belegd voor 50 % in Tak 21 en voor 50 % in Tak 23 (dynamisch). Financieringsfonds bedraagt 27.452 KEUR per 31 december 2022.

Toelichting: Uitvoering ten opzichte van de begroting

Bespreking van de ontvangsten

0: Niet-verdeelde ontvangsten

Het overgedragen overschot uit het verleden bedraagt 42.500 KEUR.

1: lopende ontvangsten van goederen en diensten

Wat de lopende ontvangsten betreft, stellen we vast dat we 4% onder de begroting zaten. Het contractonderzoek bleef 10% onder de verwachtingen door een te ambitieuze begroting. Deze minderopbrengsten werden wel ruimschoots opgevangen door lagere uitgaven en vooral ook meer inkomsten binnen de overheidssector.

2: renten en inkomsten uit eigendom

Het betreft hier een “kleine post” opbrengsten uit financiële vaste activa.

3: inkomstenoverdracht van andere sectoren

In deze post vinden we de korting op de bedrijfsvoorheffing voor onderzoekers terug, waarbij de uitvoering veel hoger is dan de begroting. Hierbij is het belangrijk te weten dat de jaarbegroting de BO2022 is. In deze jaarbegroting gingen we uit van een lagere personeelsinzet.

4: inkomstenoverdracht binnen de sector overheid

Ten opzichte van de begroting stellen we een enorme stijging vast ten opzichte van de oorspronkelijke begroting, met maar liefst 5,7 MEUR. Zo werden de werkmiddelen aangepast door de enorme inflatie (+1,8 MEUR) en de endogene groei. Bovendien werden er nog bijkomende projecten toegekend aan VITO, waar er bovenaan deze tekst een overzicht is gegeven van de verschillende dotaties die VITO NV heeft ontvangen in 2022.

6: kapitaaloverdracht binnen de sector overheid

Er is een kleine subsidie toegekend die we als een investeringssubsidie dienen te registreren.

7: desinvesteringen

In de begroting werd de schijf voorzien die we ontvangen van Cordeel naar aanleiding van de verkoop van de residentiewijk, maar nieuwe regels hebben deze inkomsten doen verschuiven naar de ESR 8 rekeningen. Verder vonden er nog enkele verkopen plaats van oude vervoersmiddelen.

8: Kredietaflossing en vereffening van deelnemingen; andere financiële producten

De uitvoering is hier in lijn met de begroting 2022.

9: Overheidsschuld

In deze ESR-rekening worden de ontvangen voorschotten geboekt voor de Europese projecten. In de begroting werden deze op 11 MEUR ingeschat terwijl er in de uitvoering voor 12,1 MEUR aan voorschotten werden ontvangen.

Bespreking van de uitgaven

0: niet-verdeelde uitgaven

Waar we in de begroting een over te dragen overschot van 35,6 MEUR voorzien hadden, stellen we vast dat de uitvoering idem is. We hebben een overgedragen overschot van 35,5 MEUR.

11: Lonen en sociale lasten

De lonen en sociale lasten eindigen op 99,6 MEUR. Dit is hoger dan de oorspronkelijke begroting en de twee redenen hiervan zijn de hogere inzet van VTE's maar vooral de inflatie die een historische evolutie kende in 2022.

12: aankoop van niet-duurzame goederen en diensten

Ook de werkingskosten vallen veel hoger uit. Deze werden begroot op 36,6 MEUR om uiteindelijk te eindigen op 40,3 MEUR. Deze overschrijding is grotendeels te wijten aan de stijging van de energiekosten die niet voorzien waren op het moment dat de begroting werd opgesteld.

5: kapitaaloverdracht aan andere sectoren

Het betreft hier een kleine post minderwaarden op de realisatie van handelsvorderingen, zijnde dubieuze debiteuren die in verlies zijn genomen.

7: investeringen

De investeringen eindigen in lijn met de oorspronkelijke begroting 2022 en bedragen 23,6 MEUR waarvan er 11,2 MEUR investeringen zijn in O&O. Deze investeringen in O&O zijn specifiek voor ESR en bestaan uit de werkingskosten die besteed zijn aan de SBR-projecten. Kosten voor O&O hebben een compleet verschillende invullen in de bedrijfseconomische en de ESR-benaderingen.

8: Kredietverleningen en deelnemingen; andere financiële producten

Op deze ESR-post eindigen we het jaar 2022 op een uitgave van 1.492 KEUR, zijnde 0,9 MEUR lager dan oorspronkelijk begroot.

9: Overheidsschuld

In deze rubriek vinden we de afrekeningen terug van de voorschotten voor de Europese projecten. Hier stellen we vast dat deze in lijn is met de verwachtingen. Er werden in 2022 15 MEUR aan voorschotten aangewend als gevolg van de afrekening van de Europese projecten waarvoor er een voorschot werd ontvangen.

* Omwille van de notariële akte ter begeleiding van de splitsing van het grondgebied van het SCK-CEN en VITO is er een recht van opstal met einddatum 31/12/2024.

** In 2019 heeft VITO besloten om CBN advies 2018/02 "Belastingkrediet voor kosten van onderzoek en ontwikkeling" van 21 maart 2018 te volgen en het belastingkrediet te boeken op accrual-basis. Het belastingkrediet werd berekend in de veronderstelling van een éénmalige investeringsaftrek van 13,5 %.

Waarderingsregels:

Onderstaande tekst geeft de beschrijving en formulering van de nieuwe waarderingsregels, die ter goedkeuring aan de Raad worden voorgelegd. Deze voorgestelde waarderingsregels zijn in overeenstemming met de artikelen 23 tot 42 van het besluit van de Vlaamse regering van 21 mei 1997.

Inleidende bepalingen

Aanschaffingswaarde

Behoudens andersluidende bepalingen worden de activa gewaardeerd tegen aanschaffingswaarde. Onder aanschaffingswaarde wordt verstaan, hetzij de aanschaffingsprijs, hetzij de vervaardigingsprijs, hetzij de inbrengwaarde. De aanschaffingswaarde van immateriële en materiele vaste activa omvat desgevallend intercalaire interesten.

De aanschaffingsprijs omvat, naast de aankoopprijs, de bijkomende kosten zoals niet-terugbetaalbare belastingen en vervoerkosten.

De vervaardigingsprijs omvat naast de aanschaffingskosten van de grondstoffen, verbruiksgoederen en hulpstoffen, de productiekosten die rechtstreeks aan het individuele product of aan de productengroep toerekenbaar zijn.

De inbrengwaarde stemt overeen met de bedongen waarde van de inbreng. De inbrengwaarde mag niet hoger zijn dan de marktprijs op het ogenblik van de inbreng.

Afschrijvingen

Alle afschrijvingen worden lineair en pro-rata-temporis berekend.

Balansrubriek I: oprichtingskosten

De emissiekosten bij de uitgifte van obligaties worden geactiveerd en afgeschreven over de looptijd van de lening.

Herstructureringskosten en kosten van kapitaalsverhoging worden ten laste van de resultatenrekening van het boekjaar genomen waarin ze worden opgelopen.

De opstartkosten met betrekking tot een nieuwe operatie worden geactiveerd en zij worden afgeschreven over 5 jaar.

Balansrubriek II: immateriële vaste activa

De kosten van onderzoek en ontwikkeling met aanvang na 31 december 2015 worden geactiveerd en worden op één jaar afgeschreven om tot een boekwaarde per jaareinde van nul EUR te komen. In 2022 werd voor 76,3 MEUR geactiveerd en afgeschreven.

De raad van bestuur is van mening dat deze activering gepast is in de huidige omstandigheden aangezien VITO als onderzoeksinstelling ontegensprekelijk over belangrijke kennis beschikt (RVB 13/3/2015: Belastingstelsel VITO).

Patenten, licenties, knowhow, merken en andere soortgelijke rechten, aangekocht van derden, worden geactiveerd voor hun aanschaffingswaarde voor zover deze hoger ligt dan 125.000 EURO.

Ze worden afgeschreven over de contractuele periode (indien er een periode is vastgelegd); in andere gevallen worden ze afgeschreven over hun geschatte levensduur, met een maximum van 5 jaar. Wanneer ze intern werden ontwikkeld, worden de opgelopen kosten ten laste van de resultatenrekening gelegd.

De kosten van computersoftware worden geactiveerd vanaf 5.000 EURO per eenheid. Er wordt afgeschreven over een periode van 3 jaar.

Voor investeringen in aanbouw waar de individuele basis per aankoop kleiner dan 5.000 EURO is worden deze geactiveerd voor de cumulatieve waarde van het activa in aanbouw.

Balansrubriek III: materiele vaste activa

Materiele vaste activa worden op individuele basis minimaal vanaf 5.000 EURO geactiveerd met uitzondering van computerhardware waar de individuele basis 1.000 EURO bedraagt. Echter, voor investeringen in aanbouw waar de individuele basis per aankoop kleiner dan 1.000 of 5.000 EURO is, worden deze geactiveerd voor de cumulatieve waarde van het activa in aanbouw.

De vervaardigingsprijs van eigen geproduceerde vaste activa omvat alle direct toerekenbare kosten. Onrechtstreekse kosten worden niet opgenomen in de vervaardigingsprijs.

De volgende afschrijvingspercentages per volledig boekjaar worden toegepast:

- Gebouwen	3,00 %
- Initiële vaste inrichting van gebouwen	5,00 %
- Machines en installaties	10,00 %
- Technisch-wetenschappelijk materieel	20,00 %
- Materieel	10,00 %
- Meubilair	10,00 %
- (Rollend) materieel	20,00 %
- Computerhardware	25,00 %

De afschrijving voor activa in leasing en de afschrijving voor de inrichting van gehuurde gebouwen worden gespreid over dezelfde duur als deze die wordt toegepast voor een overeenkomstig materieel vast activum in eigendom.

Balansrubriek IV: financiële vaste activa

- Alle deelnemingen worden bij aanschaf gewaardeerd aan intrinsieke waarde. Wanneer bij aanschaf de aanschaffingswaarde hoger ligt dan de intrinsieke waarde, dan wordt het verschil ten laste gelegd van de resultatenrekening in de rubriek waardeverminderingen op financiële vaste activa. Wanneer de intrinsieke waarde bij de aanschaf hoger zou liggen dan de aanschaffingswaarde, dan wordt dit verschil geboekt tegenover de rubriek herwaarderingsmeerwaarden.
- Wanneer zich een permanente ontwaarding voordoet die economisch verantwoord is, dan wordt deze geboekt tegenover de rubriek waardevermindering op financiële vaste activa.
- De bijkomende kosten m.b.t. de aanschaffing van financiële vaste activa worden direct ten laste van de resultatenrekening genomen.
- De vastrentende effecten, die eventueel onder de financiële vaste activa kunnen geclassificeerd worden, worden geboekt aan aanschaffingswaarde. Het verschil tussen aanschaffingswaarde en terugbetalingswaarde wordt pro-rata-temporis voor de resterende looptijd van de effecten in resultaat genomen als bestanddeel van de renteopbrengst van deze effecten en, naar gelang van het geval, toegevoegd aan of afgetrokken van de aanschaffingswaarde van de effecten.
- De vorderingen en de borgtochten betaald in kontanten worden geboekt tegen nominale waarde.

Balansrubrieken V & VII: vorderingen op meer dan één jaar en vorderingen op ten hoogste één jaar.

De vorderingen worden geboekt tegen nominale waarde.

Waardeverminderingen worden toegepast indien er voor het geheel of een gedeelte onzekerheid bestaat omtrent de betaling of realisatiewaarde. De waardeverminderingen worden geboekt in aftrek op de activaposten waarop zij betrekking hebben.

Balansrubriek IV: voorraden en bestellingen in uitvoering

Bestellingen in uitvoering worden gewaardeerd aan vervaardigingsprijs voor zo ver deze niet tussentijds of volledig gefactureerd zijn, en omvatten enkel de directe kosten.

De eventuele winst wordt pas zichtbaar na volledige uitvoering van de bestelling op moment van facturatie.

Waardeverminderingen worden geboekt als blijkt dat de vervaardigingsprijs, vermeerderd met het geraamd bedrag van de nog te maken directe kosten, hoger is dan de bedongen netto verkoopprijs, of hoger is dan de gemiddelde netto verkoopprijs van het afgelopen jaar als de netto verkoopprijs nog niet bedongen is.

Waardeverminderingen op de bestellingen in uitvoering worden geboekt om rekening te houden met het risico dat deze wegens hun ouderdom niet meer gefactureerd kunnen worden. Indien ouder dan 2 jaar worden bestellingen in uitvoering voor 50 % afgewaardeerd, en vanaf het derde jaar volledig afgewaardeerd

Balansrubrieken VIII & IX: geldbeleggingen en Liquide middelen

Alle geldbeleggingen worden gewaardeerd aan realisatiewaarde of marktwaarde indien voorhanden. De liquide middelen worden geboekt aan nominale waarde.

Balansrubriek VI: kapitaalsubsidies

Tot en met boekjaar 2020 werd de definitief toegekende financiering met betrekking tot de investeringen wordt op deze rubriek geboekt.

Jaarlijks wordt een bedrag pro rata de afschrijvingen toegepast op de materiele vaste activa tot en met boekjaar 2020 naar de financiële opbrengsten overgeboekt.

Balansrubriek VII: voorzieningen voor risico's en kosten

Bij de afsluiting van elk boekjaar onderzoekt de Raad van Bestuur met voorzichtigheid, oprechtheid en goede trouw de voorzieningen die moeten worden gevormd.

Balansrubrieken VIII & IX: schulden op meer dan één jaar en schulden op ten hoogste één jaar

Deze schulden worden tegen hun nominale waarde geboekt.

Valorisatie van deviezen

De vorderingen en schulden in deviezen worden geboekt in EUR tegen een benaderende koers van de dag waarop ze ontstaan.

De koersverschillen op het ogenblik van de afrekening in de loop van het boekjaar worden overgeboekt naar de resultatenrekening.

Op het einde van het boekjaar worden de liquide middelen gewaardeerd tegen de laatste aankoopkoers voor bankbiljetten, de schulden en vorderingen in deviezen tegen de laatste indicatieve koers. Per munt wordt het omrekeningsverschil bepaald. De positieve omrekeningsverschillen worden niet in het resultaat opgenomen maar worden gebracht in de overlopende rekeningen op de passivazijde van de balans. De negatieve omrekeningsverschillen worden in het resultaat opgenomen.

Toelichtingen betreffende geothermie-activiteiten

In april 2021 werd de geothermie centrale terug opgestart. Gezien het om een onderzoeksproject gaat, waarbij het pompvermogen sterk verminderd is, werd de volledige boekwaarde van de geothermische installatie afgewaardeerd met 8.155 MEUR tot een netto boekwaarde van 0. Het onderzoeksproject moet leiden tot een betere risico-inschatting van trillingen in de diepe ondergrond t.g.v. de werking van een geothermiecentrale.

Waardering van participaties:

	Boekwaarde	Eigenvermogenswaarde
SOV	3.959.794,62	3.228.634,25
VITO Asia	350.000,00	-1.490.065,00
VITO Middle East	0,00	-606.490,91
VITO Arabia	0,00	-234.783,29
Clean Vision Invest	5.345.265,00	5.345.265,00
Verbonden ondernemingen	9.655.055,62	6.242.560,05
Bluechem	49.168,96	-9.535,68
Campus Energyville	2.500.000,00	2.726.795,10
Stichting Energyville	15.000,00	15.000,00
Deelnemingsverhouding	2.564.168,96	2.739.259,42
KIC Innoenergy	10.000,00	6.884.505,81
Hyve	185,00	185,00
Qbic	504.270,93	363.030,59
Qbic II Arkiv Fund	275.000,00	176.002,25
Bluebridge	350.000,00	205.073,19
Qbic III Fund	50.000,00	50.000,00
Poolstok	5.280,27	5.280,27
Andere financiële vaste activa	1.194.736,20	7.684.077,11

SOV staat in voor de herontwikkeling van de terreinen van het vroegere bedrijf Balmatt Industries in Mol. De Balmatt-site is één van de meest vervuilde sites van Vlaanderen. Samen met OVAM heeft SOV de terreinen grotendeels gesaneerd. De toekomstige ontwikkelingsplannen worden momenteel onderzocht. Op basis van de huidige informatie, is er geen duurzame afwaardering van de vennootschap.

VITO ASIA

VITO NV heeft een deelneming in VITO Asia ten bedrage van 350 KEUR terwijl het onderliggend eigen vermogen van VITO Asia - 1.490 KEUR is. Deze boekhoudkundige minderwaarde heeft een latent karakter omdat er goede aanwijzingen zijn dat de technologieën waarover VITO Asia beschikt (ondermeer VitoFoam, Stormcontroller en EPB) voldoende potentieel bezitten en op korte termijn voldoende inkomsten zullen genereren om het eigen vermogen van VITO Asia te herstellen. In 2022 werd een lening van 2 MEUR terugbetaald. Om deze reden werden de deelneming van 350 KEUR en de vorderingen van 5 MEUR op VITO Asia niet afgewaardeerd per 31 december 2022.

VITO Middle East

VITO NV heeft een deelneming in VITO Middle East ten bedrage van 493 KEUR terwijl het onderliggend eigen vermogen van VITO Middle East – 2.748 KEUR is. Gelet op de financiële situatie van de entiteit en de economische toestand werden in 2022 zowel de deelneming van 493 KEUR en

de lening van 622 KEUR op VITO Middle East op nul gezet in toepassing van het voorzichtigheidsprincipe.

VITO Arabia

VITO Arabia is een vennootschap die recent werd opgericht (2017) en is nog in een start-up fase waardoor het eigen vermogen van de vennootschap negatief is. Gelet op de financiële toestand van de vennootschap en de economische situatie heeft VITO in toepassing van het voorzichtigheidsprincipe de participatie van 36.523 EUR op nul gezet. Tevens werd de lening van 1,2 MEUR voor 0,55 MEUR afgewaardeerd zodat nog 0,65 MEUR in de boeken staat. Dit bedrag stemt overeen met de huidige cash-positie van de entiteit.

Clean Vision Invest

Clean Vision Invest werd opgericht in december 2021 met als doel het participeren of financieren van jonge bedrijven actief in innovatie. VITO heeft, naast een bijdrage in cash, volgende participaties overgeheveld naar Clean Vision Invest: Unifly, LCV, Activ84health, Blue Foot Membranes, Servaco Product Testing, Enperas en Mona.Health.

Qbic is een investeringsfonds dat kapitaal inbrengt in nieuwe start-ups met een horizon van 10 jaar. Op basis van de informatie die momenteel ter beschikking is, is er geen duurzame afwaardering.

Bluebridge incubatie- en innovatiecentrum faciliteert en bevordert de duurzame ontwikkeling van de maritieme sector en biedt via haar onderzoeks-, vergader- en seminariecapaciteiten onderdak aan o.a. de onderzoekstak van de UGent.

Budgettair luik

VABN – Advies 2017/7 betreffende de behandeling van Europese subsidies van 6 december 2017 31 december 2021

Conform advies 2017/7 betreffende de behandeling van Europese subsidies van 6 december 2017 van de VABN worden de voorschotten ontvangen met betrekking tot EU projecten waarvoor VITO geen coördinator is, geboekt op ESR rekening 96.40 "Prefinanciering door de EU van door Europese subsidies" (+12.115 KEUR) langs de ontvangstenkant en op ESR rekening 91.40 "Terugbetaling van prefinanciering van de EU" (14.967 KEUR) langs de uitgavenkant worden de voorschotten geboekt die zijn aangewend na de afrekening van het project. De bewegingen op de rekening 37 "Bestellingen in uitvoering" lopen niet mee in ESR.

Het advies spreekt niet over de ESR behandeling van contractonderzoek met industriële partners waarvan de inkomsten niet gelijk lopen met de uitgaven. In de bedrijfseconomische boekhouding wordt de nettopositie op deze projecten geboekt op een rekening 37 "bestellingen in uitvoering" (ook de verworven rechten genoemd) indien de opgelopen kosten de ontvangen voorschotten overstijgen en geboekt op een rekening 46 "voorschotten" en de ontvangen voorschotten de opgelopen kosten overstijgen. In de ESR rapportering wordt de beweging op rekening 37 niet meegenomen.

De projecten waarvoor VITO wel coördinator is en VITO dus fungeert als doorgeefluik tussen de EU en de project partners, hebben geen impact op het ESR vorderingensaldo

VOLLEDIGE LIJST met naam, voornamen, beroep, woonplaats (adres, nummer, postnummer en gemeente) en functie in de vereniging van de BESTUURDERS EN COMMISSARISSEN en, in voorkomend geval, van de vertegenwoordiger in België van de buitenlandse vereniging.

Vanden Berghe Ingrid, Administrateur-Generaal, Plein 99, 3212 Pellenberg, voorzitter van de raad van Bestuur, - Fransaer Dirk, Zelfstandig ingenieur, Daknammolenstraat 36, 9160 Lokeren, Gedelegeerd bestuurder - Vermeylen Eric, Secretaris-Generaal, Kapelsesteenweg 607 bus 001, 2180 Ekeren (Antwerpen), Bestuurder - Vanden Abbeele Wim, Adviseur van de directie, Groendreef 8, 9250 Waasmunster, Bestuurder - Meeus Michel, Directeur ondersteunende diensten, Zandvliet 21 bus 201, 2480 Dessel, Bestuurder - ParticipatieMaatschappij Vlaanderen NV (0455.777.660), Oude Graanmarkt 63, 1000 Brussel vertegenwoordigd door Van de Walle Elke, Groepsmanager Juridische Zaken, Papenest 112, 1000 Brussel, Bestuurder - Van Driessche Isabel, Hoogleraar, Wareslagestraat 94, 9250 Waasmunster, Bestuurder - Van den Broeck Bob, Kabinetschef, Kardinaal Mercierlei 18, 2600 Berchem, Regeringscommissaris – Steyaert Elise, Raadgever Klimaat en Energie, Augustijnenstraat 43, 2800 Mechelen, Regeringscommissaris - RSM Interaudit BV (0436.391.122), Posthofbrug 10 bus 4, 2600 Berchem, Commissaris, lidmaatschapsnummer B0091 vertegenwoordigd door Van Leemput Gert, Bedrijfsrevisor, Posthofbrug 10 bus 4, 2600 Berchem, lidmaatschapsnummer A01976 – Jan Delcour, Ingenieur, Kastanjelaan 20, 3001 Heverlee, Bestuurder – Malcorps Christiane, zaakvoerder, de Merodestraat 9, 1850 Grimbergen, Bestuurder – De Meyere Francis, Hoofd studiedienst, Leemkuilstraat 8, 3460 Bekkevoort, Bestuurder – Bonneux Katrien, Kabinetschef Onderwijs, Rasyonstraat 77, 1030 Brussel, Bestuurder

WETTELIJK JAARVERSLAG

Inleiding

Overeenkomstig artikel 95 van het wetboek van vennootschappen en verenigingen werd het jaarverslag 2022 door de Raad van bestuur opgesteld om aan de Algemene vergadering rekenschap te geven over het gevoerd beleid. Daarenboven bevat dit jaarverslag de nodige toelichtingen en verduidelijkingen bij de jaarrekening over het boekjaar 2022 van de Vlaamse Instelling voor Technologisch Onderzoek, in het kort VITO.

Belangrijke gebeurtenissen tijdens het boekjaar

De belangrijkste gebeurtenissen van het boekjaar 2022 waren onder meer:

- VITO sloot het boekjaar 2022 bedrijfseconomisch af met een winst van 1.760 KEUR, wat de totale over te dragen winst op 37.570 KEUR brengt en de wettelijke reserves op 2.216 KEUR.
- Er werden voor 76.300 KEUR kosten van onderzoek en ontwikkeling geactiveerd en volledig binnen het boekjaar afgeschreven, dit bedrag is samengesteld door alle projecten SBO (strategisch basisonderzoek) dat VITO heeft uitgevoerd in 2022, waarbij het resultaat van het onderzoek eigendom blijft van het onderzoekscentrum.
- Er werden in 2022 géén nieuwe kapitaalsubsidies aangelegd met betrekking tot de gewone investeringen in vaste activa.
- De direct afschrijfbaar investeringen bedroegen 3.770 KEUR en werden voornamelijk uitgevoerd in wetenschappelijk en technisch materiaal.
- Wat betreft de financiële vaste activa werden op basis van de huidige financiële cijfers de deelnemingen in VITO Middle East en VITO Arabia volledig afgewaardeerd, de openstaande lening aan VITO Middle East werd eveneens volledig afgewaardeerd en de lening aan VITO Arabia werd met 550 KEUR afgewaardeerd.
- Net zoals in 2021 werd in 2022 een kapitaalsverhoging doorgevoerd bij Qbic II Arkiv Fund voor 50 KEUR.
- Qbic heeft in kader van een kapitaalsvermindering 167 KEUR uitbetaald.
- Qbic III Fund werd opgericht in 2022, VITO participeert voor 50 KEUR.
- VITO wenst gebruik te maken van de HR-diensten aangeboden door het Vlaams Selectiecentrum voor overheidspersoneel, ook gekend als Poolstok. Hiervoor werd voor 5K geparticipeerd in hun kapitaal.
- De lange termijnvordering met betrekking tot de verkoop van de residentiewijk aan Cordeel bedraagt nog 487.500 EUR. Op korte termijn is dit 243.750 EUR.
- Sedert 2019 heeft VITO besloten om CBN-advies 2018/02 "Belastingkrediet voor kosten van onderzoek en ontwikkeling" van 21 maart 2018 te volgen en het belastingkrediet te boeken op "accrual"-basis. Einde 2022 bedroeg de lange

- termijn vordering 9,5 MEUR en de korte termijn vordering 4,35 MEUR. Zowel de lange als de korte termijn vordering worden aangelegd op basis van de methode van het éénmalige belastingkrediet voor onderzoek en ontwikkeling.
- De verworven rechten dalen met 1.741 KEUR waardoor het balanstotaal daalt naar 19,99 MEUR.
 - De te ontvangen facturen stijgen met 1,55 MEUR voor werkingskosten en 2,25 MEUR voor investeringen ten opzichte van 2021.
 - De inventarisatieoefening met betrekking tot de vaste activa, uitgevoerd door de firma Troostwijk heeft tot gevolg gehad dat er diverse vaste activa buitengebruik werden gesteld in de boekhouding. Vooral binnen de rubrieken Software, Wetenschappelijk Technisch Materieel en Hardware werden er grote aanpassingen doorgevoerd.
 - Er werd gestart met de bouw van een nieuw labogebouw op de VITO gronden. Hiervoor werden er in 2022 reeds 4,5 MEUR uitgaven gedaan welke geregistreerd werden onder de Activa in Aanbouw. Het nieuwe labogebouw werd geraamd op een bouwkost van ca. 40 MEUR
 - De over te dragen opbrengsten dalen met 1,5 MEUR. De reeds uitbetaalde subsidies voor de 4 klimaatprojecten en Waterproof verschijnen op de balanspost over te dragen opbrengsten en zullen in de loop van de volgende jaren in het resultaat verschijnen, in functie van de uitvoering van de individuele projecten.

Commentaar op de jaarrekening:

De balans per 31 december 2022 sluit af met een totaal van 163.244 KEUR, te vergelijken met 151.988 KEUR op 31 december 2021.

In de rubriek immateriële vaste activa worden de aankopen van software vanaf 5.000 EUR, de activering van kosten van onderzoek en ontwikkeling en de aankopen van licenties vanaf 125.000 EUR geboekt. In 2022 activeert VITO 76,3 MEUR kosten voor onderzoek en ontwikkeling. De reden om deze kosten te activeren is om een getrouwer beeld te creëren in de boekhouding. De specifieke projecten in het kader van gericht wetenschappelijk onderzoek zijn meer-jaren-projecten, waarbij VITO eigenaar is van de verworven kennis. Het totaal van de aankopen aan software en licenties, alsook de ingebruikname van activa in aanbouw in 2022 bedraagt 39 KEUR. Er werd voor 2.952 KEUR buitengebruik gesteld. In het boekjaar 2022 76,5 MEUR afgeschreven en ook hier werd 2.952 KEUR buiten gebruik gesteld. Het nettobedrag aan immateriële vaste activa per 31 december 2022 bedraagt aldus 232 KEUR.

Gedurende het boekjaar 2022 werd voor een bedrag van 8,36 MEUR geïnvesteerd in materiële vaste activa. De afschrijvingen in 2022 bedragen 5,87 MEUR. Er werden voor 14,86 MEUR vaste activa buiten gebruik gesteld, waaronder 6,3 MEUR wetenschappelijk technisch materieel en 3,3 MEUR hardware. Verder zijn er voor 4,6 MEUR aan overboekingen geweest van de rubriek 'vaste activa in aanbouw' naar andere vaste

activa, hoofdzakelijk omwille van de ingebruikname van gebouwen en installaties. De waardevermindering van 1,36 MEUR voor Hal 194 aangelegd in 2020 werd volledig teruggenomen.

Inzake de financiële vaste activa zijn de deelnemingen in VITO Middle East (493 KEUR) en VITO Arabia (37 KEUR) op nul gezet. Ook de lening aan VITO Middle East (622 KEUR) werd volledig afgewaardeerd terwijl de lening van 1,2 MEUR aan VITO Arabia voor 550 KEUR werd afgewaardeerd. Van Qbic werd een kapitaalsvermindering van 168 KEUR ontvangen. Bij Qbic II Arkiv Fund werd ingeschreven op een kapitaalsverhoging van 50 KEUR. Nieuwe participaties waren er bij Qbic III voor 50 KEUR en Poolstok voor 5 KEUR. De waardering van de deelnemingen wordt uitvoerig beschreven in de waarderingsregels opgenomen in de jaarrekening van VITO NV.

Op de balans staan er voor 10 MEUR vordering op meer dan één jaar. Het betreft hier het opgebouwde belastingkrediet voor onderzoek en ontwikkeling voor 9,52 MEUR en een vordering van 488 KEUR naar aanleiding van de verkoop van de residentiewijk in 2019.

De bestellingen in uitvoering zijn netto gedaald met 1,74 MEUR om aldus per einde boekjaar 19,99 MEUR te bedragen.

De vorderingen op ten hoogste één jaar stijgen netto met 12,04 MEUR van 30,8 MEUR in 2021 naar 43,15 MEUR in 2022. De nog te ontvangen dotaties stijgen met 7,5 MEUR naar 20,1 MEUR. De handelsvorderingen stijgen van 13,06 MEUR eind 2021 naar 17,98 MEUR in 2022. De te ontvangen belastingen bedragen 4,35 MEUR.

De liquide middelen bedroegen in 2022 21,34 MEUR, een daling met 5,29 MEUR als gevolg van het uitblijven van betalingen van de dotaties. Gezien VITO deel uitmaakt van het centraal financieringsorganisme (CFO) is een optimalisatie van deze liquide middelen gegarandeerd.

De overlopende rekeningen actief blijven status quo met 2,96 MEUR in 2022 ten opzicht van 2,98 MEUR in 2021. Het betreft hier voornamelijk reeds betaalde facturen voor kosten in 2023, waarbij onderhoudscontracten een groot bedrag uitmaken. Verder werd de winstdeelneming als verkregen opbrengst verwerkt in 2022.

Het geplaatst kapitaal bedraagt 40,3 MEUR en is samengesteld uit 223.110 aandelen in eigendom van het Vlaams Gewest en 179.890 aandelen in eigendom van de Participatiemaatschappij Vlaanderen, met elk een nominale waarde van 100 EUR.

In de jaarrekening wordt de rubriek 74 "Andere bedrijfsopbrengsten" verminderd ten belope van de gewesttoelagen die gekoppeld kunnen worden aan de investering in onderzoek en ontwikkeling en overgeboekt naar de rubriek 15 "Kapitaalsubsidies". Aangezien de overeenstemmende investeringen in onderzoek en ontwikkeling

onmiddellijk in het jaar van aanschaf worden afgeschreven, worden de kapitaalsubsidies ook onmiddellijk in resultaat genomen ten gunste van rubriek 752/9 "Andere financiële opbrengsten". Dit geeft een verschuiving van rubriek 74 naar rubriek 752/9 ten belope van 71,7 MEUR in 2021 en ten belope van 76,3 MEUR in 2022.

De voorziening voor de vervroegd gepensioneerden en CAO 2021 stijgen in 2022 met netto 222 KEUR van 543 KEUR eind 2021 naar 765 KEUR per einde 2022. De in 2021 aangelegde voorziening voor een hangend geschil aangelegd van 194 KEUR voor een mogelijke klacht van een klant werd teruggenomen. Ook een andere provisie voor een klacht van een klant werd voor de volle 30 KEUR teruggenomen. Er werd een nieuwe provisie van 75 KEUR aangelegd voor een juridisch dossier. De voorziening voor hangende geschillen daalt daardoor naar 439 KEUR en bestaat voornamelijk uit een voorziening voor afrekeningen van oude FP6 projecten. De provisie van 400 KEUR voor het ledigen en opkuisen van opgepompte brine in een bassin werd behouden. Het totale bedrag aan voorzieningen voor risico's en kosten bedraagt per einde boekjaar 1,6 MEUR.

In de rubriek schulden op meer dan één jaar blijft een gestorte borg van 17 KEUR staan die geboekt in het kader van een Europees project.

De schulden op ten hoogste één jaar stijgen van 62,75 MEUR naar 76,19 MEUR. De handelsschulden bedragen 23,18 MEUR, een stijging met 10,35 MEUR ten opzichte van 2021. De ontvangen voorschotten bedragen 38,11 MEUR. Dit zijn voorschotten die werden ontvangen voor onderzoeksprojecten die nog lopende zijn. De schulden m.b.t. belastingen, bezoldigingen en sociale lasten bedragen 14,77 MEUR, waarbij 13,56 MEUR voorzieningen zijn met betrekking tot vakantiegelden.

De overlopende rekeningen passief dalen met 1,95 MEUR van 7,30 MEUR eind 2021 naar 5,35 MEUR in 2022. Dit is voornamelijk toe te schrijven aan de vooraf betaalde prestaties, meer specifiek de klimaat-projecten en het project Waterproof. Zowel de toe te rekenen kosten (met 147 KEUR) als de over te dragen opbrengsten (met 1,80 MEUR) kennen een daling.

Bestemming van winst

Het boekjaar 2022 sluit af met een winst van 1,76 MEUR. De winst krijgt als bestemming een toevoeging aan de overgedragen winst van 1,67 MEUR (cumul 37,57 MEUR) en een toevoeging van 88 KEUR als wettelijke reserve (cumul 2,21 MEUR).

Andere nuttige inlichtingen

Artikel 96 van het wetboek van vennootschappen en verenigingen vraagt in het jaarverslag informatie te verschaffen omtrent de werkzaamheden op het gebied van onderzoek en ontwikkeling. Het maatschappelijk doel van de instelling is juist het

verrichten van geïntegreerd technologisch onderzoek in drie onderzoeksdomeinen, meer bepaald energie, leefmilieu en grondstoffen. Dit betekent dat alle werkzaamheden zich situeren in het kader van dit artikel.

Het jaarverslag geeft een getrouw overzicht van de resultaten van het bedrijf en de positie van de vennootschap.

Er vonden geen belangrijke gebeurtenissen plaats na balansdatum.

De instelling heeft gedurende het boekjaar, en tot op heden, geen eigen aandelen verkregen, heeft geen bijkantoren, heeft gedurende twee opeenvolgende boekjaren geen overgedragen verliezen, gebruikt geen financiële instrumenten die van betekenis zijn voor de beoordeling van haar activa, passiva, financiële positie en resultaat. Er zijn geen inlichtingen te verstrekken in verband met omstandigheden die de ontwikkeling van de vennootschap aanmerkelijk kunnen beïnvloeden of nadeel kunnen berokkenen.

Op het vlak van risico's en onzekerheden wordt de instelling geconfronteerd met de gebruikelijke risico's en onzekerheden die verbonden zijn aan een onderzoekinstelling. Als overheidsinstelling is ze in belangrijke mate afhankelijk van de continue financiële steun van de Vlaamse Overheid.

De gevolgen van COVID-19 op onze organisatie zijn beperkt gebleven in 2021 doordat onze medewerkers bleven voortwerken. De impact van COVID-19 op langere termijn voor VITO blijft onduidelijk.

Ten slotte is ten minste één lid van het auditcomité onafhankelijk en deskundig op het gebied van boekhouding en audit.

Remuneratieverslag

In de wet van 3 september 2017 betreffende niet-financiële informatie werd aan door de overheid of publiekrechtelijke rechtspersonen gecontroleerde vennootschappen een nieuwe verplichting opgelegd om, parallel met de jaarrekening, een remuneratieverslag neer te leggen bij de Balanscentrale van de Nationale Bank van België.

Dit remuneratieverslag is wel een stuk beperkter dan het klassieke remuneratieverslag voor (onder meer) genoteerde vennootschappen, zoals bedoeld in artikel 3:6 wetboek vennootschappen en verenigingen. Het slaat enkel op de vergoeding van bestuurders, in hun hoedanigheid van bestuurder.

De wet bepaalt het volgende voor VITO:

Voor de vennootschappen waarin de overheid of één of meer publiekrechtelijke rechtspersonen een controle uitoefent zoals gedefinieerd in artikel 5: een

remuneratieverslag met een overzicht, op individuele basis, van het bedrag van de remuneratie en andere betaalde voordelen, zowel in speciën als in natura, die, rechtstreeks of onrechtstreeks, door de vennootschap of een vennootschap die tot de consolidatiekring van de vennootschap behoort, aan niet-uitvoerende bestuurders en de uitvoerende bestuurders wat betreft hun mandaat als lid van de raad van bestuur tijdens het door het jaarverslag behandelde boekjaar werden toegekend

Het verslag moet op individuele basis een overzicht geven van het bedrag van alle vergoedingen – zowel geldelijke voordelen als voordelen in natura – die rechtstreeks of onrechtstreeks door de vennootschap zelf en elke vennootschap die tot haar consolidatiekring behoort, aan de bestuurders werden toegekend voor hun mandaat als lid van de raad van bestuur. Het betreft dus niet de andere vergoedingen die een bestuurder eventueel als werknemer van de vennootschap of onder een managementovereenkomst zou ontvangen.

Het remuneratiebeleid voor de bestuurders (zowel uitvoerende als niet-uitvoerende) kent als uitgangspunt gekwalificeerde bestuurders met de vereiste achtergrond en ervaring op het gebied van de verschillende elementen van het ondernemingsbeleid aan te trekken en te behouden.

Om dit uitgangspunt te realiseren, wordt een remuneratiebeleid gehanteerd dat de toets met de markt kan doorstaan, hierbij rekening houdend met de omvang en de complexiteit van de onderneming.

In hun hoedanigheid van bestuurder wordt een vaste remuneratie toegekend ter vergoeding van hun lidmaatschap van de raad van bestuur. De presentiegelden zijn in functie van hun rol en aanwezigheid op de raden van bestuur waarvan zij lid zijn.

De bestuurders ontvangen geen prestatiegebonden remuneratie zoals bonussen, lange termijn-incentiveprogramma's, voordelen in natura, pensioenplannen, opties of warrants. Er zijn ook geen bijdragen voor pensioenen of soortgelijke vergoedingen voor bestuurders.

Aan de voorzitter van de Raad van bestuur wordt een jaarlijkse toelage toegekend aangevuld met presentiegelden per zitting van de raad van bestuur. De overige leden van de raad van bestuur ontvangen geen jaarlijkse toelage wel presentiegelden per zitting van de raad van bestuur.

Overzicht bestuurdersvergoeding 2022

	Vaste Toelagen	Presentievergoedingen	Andere voordelen
Vanden Berghe I. Voorzitter Raad van Bestuur	11.198	2.635	-
Vermeulen E. Bestuurder	-	2.635	-
Vanden Abbeele W. Bestuurder	-	3.382	-
Meeus M. Bestuurder	-	4.172	-
Van Driessche I. Bestuurder	-	2.240	-
De Schepper L. Bestuurder	-	1.493	-
Decorte M. Bestuurder	-	747	-
Bonneux K. Bestuurder	-	2.635	-
Steyaert E. Regeringscommissaris	-	2.635	-
Malcorps C. Bestuurder	-	1.889	-
De Meyere F. Bestuurder	-	1.493	-
Van den Broeck B. Regeringscommissaris	-	2.240	-
Deketelaere K. Bestuurder	-	1.142	-
Van de Walle E. (PMV) Bestuurder	-	2.635	-