23 (2021-2022) – Nr. 1
ingediend op 20 mei 2022 (2021-2022)

Ontwerp van decreet

van de algemene rekening
van de Vlaamse Gemeenschap
en van de rekeningen van de rechtspersonen
onder het gezag van de Vlaamse Regering
voor het begrotingsjaar 2021

Vlaams Parlement

verzendcode: BEG

INHOUD

Ontwerp van decreet..... 3
Bijlagen:
– Bijlage 1: Uitgaven die de begrotingskredieten overschrijden of waarvoor geen krediet werd goedgekeurd 11
– Bijlage 2: Jaarrekening 19
– Bijlage 3: Sociale balans 209
– Bijlage 4: Jaarverslag 2021 van de Vlaamse Gemeenschap..... 215
– Bijlage 5: Economische hergroepering 283
– Bijlage 6: Overzicht van het ESR-vorderingenresultaat..... 327
– Bijlage 7: Geconsolideerd uitvoeringsrapport van de begroting 2021..... 331

Bijlagen te raadplegen op de dossierpagina van dit document op www.vlaamsparlement.be: jaarrekeningen van de rechtspersonen onder gezag van de Vlaamse Regering en onder toezicht van de Vlaamse Regering

ONTWERP VAN DECREET

DE VLAAMSE REGERING,

Op voorstel van de Vlaamse minister van Financiën en Begroting, Wonen en Onroerend Erfgoed;

Na beraadslaging,

BESLUIT:

De Vlaamse minister van Financiën en Begroting, Wonen en Onroerend Erfgoed is ermee belast in naam van de Vlaamse Regering bij het Vlaams Parlement het ontwerp van decreet in te dienen, waarvan de tekst volgt:

Hoofdstuk 1. Uitvoering van de middelenbegroting van de Vlaamse Gemeenschap voor het begrotingsjaar 2021

Artikel 1. Het totaal van de geraamde vorderingen en van de vorderingen aangerekend op het begrotingsjaar 2021 van de Vlaamse Gemeenschap worden weergegeven in de kolommen 1 en 2 van onderstaande tabel 1.

Tabel 1

(in duizend euro)

	Raming -1-	Vorderingen huidig jaar -2-
Lopende en kapitaal-ontvangsten	44.286.004	44.298.745
Opbrengsten van leningen	8.468.980	3.978.673
Diensten met afzonderlijk beheer	2.318.463	1.701.918
TOTAAL	55.073.447	49.979.336

De op het begrotingsjaar 2021 aangerekende toegewezen ontvangsten worden vastgesteld op 598.600 duizend euro. De effectief geïnde ontvangsten ten belope van 466.259 duizend euro werden toegevoegd aan de variabele kredieten.

Hoofdstuk 2. Uitvoering van de uitgavenbegroting van de Vlaamse Gemeenschap voor het begrotingsjaar 2021

Afdeling 1. Vaststelling van de vastleggingskredieten en van de verbintenissen voor het begrotingsjaar 2021

Art. 2. De vastleggingskredieten voor de gesplitste kredieten, zoals goedgekeurd bij de begrotingsdecreten en bij herverdelingsbesluiten van de Vlaamse Regering, worden weergegeven in kolom 1 van onderstaande tabel 2.

Overeenkomstig de aangerekende toegewezen ontvangsten op de middelenbegroting zijn de vastleggingskredieten voor de variabele kredieten voor het begrotingsjaar 2021 opgenomen in kolom 1 van onderstaande tabel 2. Deze vastleggingskredieten werden bijkomend verhoogd met 225.980 duizend euro naar aanleiding van herverdelingen vanuit begrotingsartikel CB0-1CBG2AH-PR ‘Relanceplan Vlaamse Veerkracht’.

Ingevolge decreetbepalingen goedgekeurd bij de begrotingsdecreten en ingevolge technische correcties wordt het bedrag van de vastleggingskredieten voor de begrotingskredieten en de diensten met afzonderlijk beheer verhoogd met de overdracht van vastleggingskredieten van het begrotingsjaar 2020 (kolom 2).

Het bedrag van de vastleggingskredieten voor de variabele kredieten wordt, overeenkomstig artikel 15, §2, van het decreet Vlaamse Codex Overheidsfinanciën, verhoogd met de kredietoverdracht van 2020 (kolom 2). Deze kredietoverdracht werd verhoogd naar aanleiding van de verminderingen op overgedragen verbintenissen met een bedrag van 2.866 duizend euro.

Art. 3. De verbintenissen ten laste van de vastleggingskredieten van het begrotingsjaar 2021 worden weergegeven in kolom 4 van onderstaande tabel 2.

Art. 4. Van het saldo van het vastleggingskrediet in kolom 5 van onderstaande tabel 2 van de begrotingskredieten en diensten met afzonderlijk beheer wordt een totaalbedrag van 3.598.417 duizend euro overgedragen naar begrotingsjaar 2022.

Art. 5. Het onbelast saldo van het vastleggingskrediet in kolom 5 van onderstaande tabel 2 van de variabele kredieten ten bedrage van 728.816 duizend euro wordt overgedragen naar 2022.

Tabel 2

(in duizend euro)

	Vastleggingskredieten			Bestedingen	Saldo VAK	Saldo VAK
	Decretaal VAK -1-	Overdracht VAK -2-	Totaal VAK -3-	Verbintenissen -4-	Saldo VAK -5-	Overschrijding -6-
Begrotingskredieten	52.935.466	1.375.368	54.310.834	49.559.727	4.751.107	-244.814
Aflossing van de schuld	165.124	0	165.124	162.654	2.470	0
Diensten met afzonderlijk beheer	1.974.260	39.932	2.014.192	1.882.075	132.117	-4.048
Variabele kredieten	692.239	748.808	1.441.047	712.231	728.816	0
	55.767.089	2.164.108	57.931.197	52.316.687	5.614.510	-248.862

Art. 6. Naar aanleiding van het afschaffen van de vastleggingsmachtigingen worden de goedgekeurde vastleggingskredieten om technische redenen verminderd met 3.447.009 duizend euro.

Art. 7. Voor het bedrag van de verbintenissen gedaan boven de vastleggingskredieten (kolom 6) worden er voor het begrotingsjaar 2021 aanvullende vastleggingskredieten toegestaan voor een bedrag van 248.862 duizend euro.

Deze bijkomende vastleggingskredieten worden toegewezen zoals aangeduid in bijlage 1.

Afdeling 2. Vaststelling van de vereffeningskredieten en van de verplichtingen voor het begrotingsjaar 2021

Art. 8. De vereffeningskredieten voor de gesplitste kredieten, zoals goedgekeurd bij de begrotingsdecreten en bij herverdelingsbesluiten van de Vlaamse Regering worden weergegeven in kolom 1 van onderstaande tabel 3.

Overeenkomstig de aangerekende toegewezen ontvangsten op de middelenbegroting zijn de vereffeningskredieten voor de variabele kredieten voor het begrotingsjaar 2021 opgenomen in kolom 1 van onderstaande tabel 3. Deze vereffeningskredieten werden verhoogd met 21.047 duizend euro naar aanleiding van herverdelingen vanuit begrotingsartikel CB0-1CBG2AH-PR 'Relanceplan Vlaamse Veerkracht'.

Er werden geen vereffeningskredieten voor de gesplitste kredieten overgedragen van het begrotingsjaar 2020 (kolom 2).

Het bedrag van de vereffeningskredieten voor de variabele kredieten wordt, overeenkomstig artikel 15, §2, van het decreet Vlaamse Codex Overheidsfinanciën, verhoogd met de kredietoverdracht van 2020 (kolom 2).

Art. 9. Het saldo van het vereffeningskrediet op variabele kredieten ten bedrage van 961.423 duizend euro wordt overgedragen naar 2022.

Art. 10. De verplichtingen ten laste van de vereffeningskredieten van het begrotingsjaar 2021 worden weergegeven in kolom 4 van onderstaande tabel 3.

Tabel 3

(in duizend euro)

	Vereffeningkredieten			Bestedingen	Saldo VEK	Saldo VEK
	Decretaal VEK -1-	Overdracht VEK -2-	Totaal VEK -3-	Verplichtingen -4-	Saldo VEK -5-	Overschrijding -6-
Begrotings-kredieten	52.295.019	0	52.295.019	48.389.147	3.905.872	-183.149
Aflossing van de schuld	165.124	0	165.124	162.654	2.470	0
Diensten met Afzonderlijk Beheer	2.318.463	0	2.318.463	1.558.170	760.293	-883
Variabele kredieten	487.307	984.383	1.471.690	510.267	961.423	0
	55.265.913	984.383	56.250.296	50.620.238	5.630.058	-184.032

Art. 11. Voor het bedrag van de verplichtingen gedaan boven de vereffeningskredieten worden er voor het begrotingsjaar 2021 aanvullende vereffeningskredieten toegestaan voor een bedrag van 184.032 duizend euro.

Deze bijkomende vereffeningskredieten worden toegewezen zoals aangeduid in bijlage 1.

Hoofdstuk 3. Goedkeuring van de jaarrekening van het Ministerie van de Vlaamse Gemeenschap

Art. 12. De jaarrekening van het Ministerie van de Vlaamse Gemeenschap, die afsluit met een balanstotaal van 42.887.121 duizend euro, een eigen vermogen van 6.853.594 duizend euro, een bedrijfseconomisch resultaat van -3.897.864 duizend euro en een begrotingsresultaat van -640.903 duizend euro, wordt goedgekeurd.

De volledige jaarrekening is weergegeven in bijlage 2. De jaarrekening bestaat uit de balans, de resultatenrekening, de rapportering over de uitvoering van de begroting en de aansluiting tussen het bedrijfseconomisch resultaat en het begrotingsresultaat.

De sociale balans is weergegeven in bijlage 3.

Het jaarverslag met toelichting bij de balans, de resultatenrekening en de rapportering over de begrotingsuitvoering is weergegeven in bijlage 4.

Hoofdstuk 4. Goedkeuring van de rekeningen van de rechtspersonen onder gezag van de Vlaamse Regering

Art. 13. Volgende jaarrekeningen van de rechtspersonen onder gezag van de Vlaamse Regering worden goedgekeurd. Deze jaarrekeningen worden gelijktijdig met dit decreet overgemaakt. De jaarrekeningen en de revisorverslagen dragen daarbij dezelfde nummering als de nummering in kolom 1 van onderstaande tabel 4.

Tabel 4

(in duizend euro)

Nr	Instelling	Balans-totaal	Eigen vermogen	Bedrijfs-economisch resultaat	Totaal Middelen	Totaal Vast-leggingen	Totaal Ver-effeningen	Begrotings-resultaat
Vlaamse instellingen van openbaar nut, categorie Intern Verzelfstandigde Agentschappen met rechtspersoonlijkheid (IVA								
1.	Agentschap Vlaamse Sociale Bescherming	1.619.411	1.238.484	100.723	3.310.451	3.221.789	3.202.117	108.336
2.	Opgroeien Regie	934.359	664	-96.774	5.268.633	5.263.711	5.268.633	-92.648
3.	Opgroeien (Fonds Jongerenwelzijn)	235.330	163.565	-1.882	684.946	647.893	684.940	-228
4.	Vlaams Agentschap voor Personen met een Handicap (VAPH)	624.770	293.300	136.596	2.104.212	2.118.038	2.104.212	124.644
5.	Vlaams Infrastructuurfonds voor Persoonsgebonden Aangelegenheden (VIPA)	4.828.365	144.823	-8.149	909.216	928.091	917.358	-8.162
6.	Agentschap Sport Vlaanderen	263.341	224.821	21.287	248.318	209.087	248.318	23.070
7.	Openbare Vlaamse Afvalstoffenmaatschappij (OVAM)	68.762	52.256	-2.782	123.432	124.749	123.432	-220
8.	Vlaamse Milieumaatschappij (VMM)	402.147	367.281	-7.142	191.369	122.228	191.369	6.107
9.	Toerisme Vlaanderen (TVL)	255.457	215.460	33.753	225.698	132.265	225.696	16.644
Vlaamse instellingen van openbaar nut, categorie VOI A								
10.	Vlaams Fonds voor de Lastendelging (VFLD)	197.885	161.839	-28.902	205.640	43.800	43.800	-28.901
11.	Fonds voor Innoveren en Ondernemen	1.423.472	477.623	-116.570	1.495.723	1.910.582	1.604.407	-108.685
12.	Topstukkenfonds	6.743	6.743	158	3.403	1.719	1.709	-1.438
13.	Financieringsinstrument voor de Vlaamse Visserij- en Aquacultuursector (FIVA)	784	747	798	4.170	4.098	4.170	798
14.	Vlaams Landbouwinvesteringsfonds (VLIF)	24.324	24.175	-6.647	58.769	61.768	58.769	-6.647
15.	Pendelfonds	9.001	9.001	922	1.656	1	734	922
16.	Garantiefonds voor Huisvesting	0	-41	-93	1.151	1.151	1.151	-93
17.	Grindfonds	4.934	4.863	-2.637	7.500	138	7.500	-2.637
18.	Rubiconfonds	42.884	42.884	16.098	42.884	0	42.884	16.098
19.	Vlaams Financieringsfonds voor Grond- en Woonbeleid voor Vlaams-Brabant (VLABINVEST)	102.956	102.889	3.856	56.366	4.464	56.366	4.752
20.	Vlaams Brusselfonds (VBF)	4.673	1.067	186	6.356	8.421	6.356	186
Eigen vermogen (EV)								
21.	EV Koninklijk Museum voor Schone Kunsten Antwerpen	734	578	-293	1.255	623	1.255	-293
22.	EV Instituut voor Landbouw- en Visserijonderzoek (ILVO)	39.372	26.490	-2.758	71.734	54.392	71.734	-1.233
23.	EV Instituut voor Natuur- en Bosonderzoek (INBO)	7.900	6.020	25	9.099	4.475	9.099	-162
24.	EV Digitaal Vlaanderen	32.081	-315	-3.395	62.819	84.132	62.819	-3.401

Hoofdstuk 5. Consolidatie

Art. 14. De economische hergroepering wordt opgegeven in bijlage 5. Het overzicht van het ESR-vorderingenresultaat wordt weergegeven in bijlage 6 en het geconsolideerd uitvoeringsrapport van de begroting 2021 wordt weergegeven in bijlage 7.

Brussel, 20 mei 2022.

De minister-president van de Vlaamse Regering,
Vlaams minister van Buitenlandse Zaken,
Cultuur, Digitalisering en Facilitair Management,

Jan JAMBON

De Vlaamse minister van Welzijn, Volksgezondheid en Gezin,

Hilde CREVITS

De Vlaamse minister van Binnenlands Bestuur,
Bestuurszaken, Inburgering en Gelijke Kansen,

Bart SOMERS

De Vlaamse minister van Onderwijs,
Sport, Dierenwelzijn en Vlaamse Rand,

Ben WEYTS

De Vlaamse minister van Justitie en Handhaving,
Omgeving, Energie en Toerisme,

Zuhal DEMIR

De Vlaamse minister van Financiën en Begroting, Wonen en Onroerend Erfgoed,

Matthias DIEPENDAELE

De Vlaamse minister van Mobiliteit en Openbare Werken,

Lydia PEETERS

De Vlaamse minister van Brussel, Jeugd, Media en Armoedebestrijding,

Benjamin DALLE

De Vlaamse minister van Economie,
Innovatie, Werk, Sociale Economie en Landbouw,

Jo BROUNS

BIJLAGE 1:

Uitgaven die de begrotingskredieten overschrijden
of waarvoor geen krediet werd goedgekeurd

UITGAVEN DIE DE BEGROTINGSKREDIETEN OVERSCHRIJDEN OF WAARVOOR GEEN KREDIET WERD GOEDGEKEURD

1. Overschrijdingen op het niveau van het begrotingsartikel

1.1. Overschrijdingen vastleggingskredieten op het niveau van het begrotingsartikel

					Budget			Besteding		Saldo
MVG/DAB	Jaar	Begrotingsartikel	AFD	Aard	Decretaal budget	Overdracht VAK	Totaal VAK	Verbintenissen 2021	Overdracht VAK 2022	Saldo VAK
MVG	2021	CB0-1CEX2BA-PA	1	2	71.600,00	523.756,00	595.356,00	499.147,00	96.312,00	-103,00
MVG	2021	FB0-1FGD2GM-LO	1	2			0,00	164,00		-164,00
MVG	2021	FB0-1FGD2GM-WT	1	2			0,00	118,00		-118,00
MVG	2021	FD0-1FGD2GL-WT	1	2	8.999,00		8.999,00	9.073,00		-74,00
MVG	2021	FD0-1FGD2HA-WT	1	2	129.749,00		129.749,00	129.910,00		-161,00
MVG	2021	GB0-1GIF2SX-LE	1	2	369.869,00		369.869,00	459.370,00		-89.501,00
MVG	2021	JB0-1JAB2ZZ-LO	1	2	23.126,00		23.126,00	23.358,00		-232,00
MVG	2021	JB0-1JDB2CA-WT	1	2	410.974,00		410.974,00	458.323,00		-47.349,00
MVG	2021	JB0-1JDB2CB-WT	1	2	90.746,00		90.746,00	92.762,00		-2.016,00
MVG	2021	JB0-1JDB2CC-WT	1	2			0,00	3,00		-3,00
MVG	2021	JB0-1JDB2CG-WT	1	2	51.652,00		51.652,00	55.990,00		-4.338,00
MVG	2021	JB0-1JDB2EA-PA	1	2	228.622,00		228.622,00	234.561,00		-5.939,00
MVG	2021	MB0-1MAH2ZZ-LO	1	2	41.114,00		41.114,00	42.492,00		-1.378,00
MVG	2021	MB0-1MFH2LA-PA	1	2			0,00	18,00		-18,00
MVG	2021	MB0-1MFH2LY-IS	1	2	1.070.489,00		1.070.489,00	1.158.015,00		-87.526,00
MVG	2021	MB0-1MHH5RY-PA	1	5	58.216,00		58.216,00	60.671,00		-2.455,00
MVG	2021	MB0-1MIH2UB-LE	1	2	5.524,00		5.524,00	7.095,00		-1.571,00
MVG	2021	MB0-1MIH2VB-PA	1	2	59.500,00		59.500,00	151.017,00		-91.517,00
MVG	2021	MC0-1MAH2ZZ-LO	1	2	16.972,00		16.972,00	17.609,00		-637,00
MVG	2021	MD0-1MAH2ZZ-LO	1	2	72.899,00		72.899,00	75.846,00		-2.947,00
MVG	2021	QB0-1QAX2ZZ-LO	1	2	59.729,00		59.729,00	59.812,00		-83,00
MVG	2021	QB0-1QCE2OA-WT	1	2	10.879,00		10.879,00	10.884,00		-5,00
MVG	2021	QC0-1QAE2ZZ-LO	1	2	13.465,00		13.465,00	13.936,00		-471,00

MVG	2021	QD0-1QAE2ZZ-LO	1	2	35.943,00		35.943,00	36.047,00		-104,00
MVG	2021	QD0-1QCE2FA-WT	1	2	7.014,00		7.014,00	7.168,00		-154,00
MVG	2021	SC0-1SJA2NA-WT	1	2	6.110,00		6.110,00	6.232,00		-122,00
MVG	2021	SH0-1SKA2PB-PA	1	2			0,00	54,00		-54,00
MVG	2021	SH0-1SKA2PB-WT	1	2	89.000,00		89.000,00	89.199,00		-199,00
Totaal afdeling 1										**-339.239,00**
MVG	2021	GBF-3GCF2ZZ-IS	3	2			0,00	208,00		-208,00
MVG	2021	HBJ-3HDI2ZZ-LO	3	2	765,00		765,00	768,00		-3,00
MVG	2021	MBU-3MHH2RA-LO	3	2	92,00		92,00	100,00		-8,00
MVG	2021	MCD-3MAH2ZZ-LO	3	2	67.867,00		67.867,00	69.195,00		-1.328,00
MVG	2021	MCD-3MAH2ZZ-WT	3	2	2.775,00		2.775,00	2.794,00		-19,00
MVG	2021	MDU-3MHH2RA-WT	3	2	751.121,00		751.121,00	751.225,00		-104,00
MVG	2021	MDU-3MHH2RB-WT	3	2	96.585,00		96.585,00	96.605,00		-20,00
MVG	2021	QBX-3QCE2DA-WT	3	2	124.367,00	7,00	124.374,00	124.399,00		-25,00
MVG	2021	QDX-3QCE2FA-PA	3	2	4.045,00		4.045,00	10.204,00		-6.159,00
Totaal afdeling 3										**-7.874,00**

1.2. Overschrijdingen vereffeningskredieten op het niveau van het begrotingsartikel

					Budget			Besteding	Saldo
MVG/DAB	**Jaar**	**Begrotingsartikel**	**AFD**	**Aard**	**Decretaal VEK**	**VEK**	**Totaal VEK**	**Verplichtingen**	**Saldo VEK**
MVG	2021	EC0-1ECB2BC-PA	1	2	105.000,00		105.000,00	120.845,00	-15.845,00
MVG	2021	FB0-1FGD2GM-LO	1	2				164,00	-164,00
MVG	2021	FD0-1FED2EB-IS	1	2	13.527,00		13.527,00	13.654,00	-127,00
MVG	2021	FD0-1FGD2HA-WT	1	2	129.749,00		129.749,00	133.504,00	-3.755,00
MVG	2021	GB0-1GIF2SX-LE	1	2	369.869,00		369.869,00	459.370,00	-89.501,00
MVG	2021	HB0-1HAX2ZZ-LO	1	2	21.976,00		21.976,00	21.992,00	-16,00
MVG	2021	JB0-1JAB2ZZ-LO	1	2	23.126,00		23.126,00	23.339,00	-213,00
MVG	2021	JB0-1JDB2CA-WT	1	2	410.974,00		410.974,00	458.323,00	-47.349,00
MVG	2021	JB0-1JDB2CB-WT	1	2	90.746,00		90.746,00	92.760,00	-2.014,00
MVG	2021	JB0-1JDB2CC-WT	1	2				3,00	-3,00
MVG	2021	JB0-1JDB2CG-WT	1	2	51.652,00		51.652,00	55.990,00	-4.338,00
MVG	2021	JB0-1JDB2EA-PA	1	2	228.622,00		228.622,00	234.561,00	-5.939,00

MVG	2021	MB0-1MAH2ZZ-LO	1	2	41.114,00		41.114,00	42.489,00	-1.375,00
MVG	2021	MB0-1MFH2LA-PA	1	2				18,00	-18,00
MVG	2021	MB0-1MHH5RY-PA	1	5	58.216,00		58.216,00	60.671,00	-2.455,00
MVG	2021	MB0-1MIH2UA-WT	1	2	212.212,00		212.212,00	230.065,00	-17.853,00
MVG	2021	MB0-1MIH2UB-LE	1	2	5.524,00		5.524,00	7.096,00	-1.572,00
MVG	2021	MB0-1MIH2VB-PA	1	2	59.500,00		59.500,00	151.017,00	-91.517,00
MVG	2021	MC0-1MAH2ZZ-LO	1	2	16.972,00		16.972,00	17.609,00	-637,00
MVG	2021	MC0-1MIH2WA-WT	1	2	42.814,00		42.814,00	42.965,00	-151,00
MVG	2021	MD0-1MAH2ZZ-LO	1	2	72.899,00		72.899,00	75.845,00	-2.946,00
MVG	2021	MD0-1MHH2QA-WT	1	2	181.088,00		181.088,00	182.643,00	-1.555,00
MVG	2021	QB0-1QAX2ZZ-LO	1	2	59.729,00		59.729,00	59.827,00	-98,00
MVG	2021	QB0-1QCE2OU-IS	1	2	8.215,00		8.215,00	8.422,00	-207,00
MVG	2021	QC0-1QAE2ZZ-LO	1	2	13.485,00		13.485,00	13.955,00	-470,00
MVG	2021	QD0-1QAE2ZZ-LO	1	2	35.943,00		35.943,00	36.047,00	-104,00
MVG	2021	SC0-1SJA2NA-WT	1	2	6.110,00		6.110,00	6.306,00	-196,00
MVG	2021	SH0-1SKA2PA-WT	1	2	8.601,00		8.601,00	8.634,00	-33,00
MVG	2021	SH0-1SKA2PB-PA	1	2				54,00	-54,00
MVG	2021	VR0-1VEA2ZZ-WT	1	2	198,00		198,00	199,00	-1,00
Totaal afdeling 1									**-290.506,00**
MVG	2021	GBF-3GCF2ZZ-IS	3	2	110,00		110,00	208,00	-98,00
MVG	2021	HBJ-3HDI2ZZ-LO	3	2	765,00		765,00	768,00	-3,00
MVG	2021	MBU-3MHH2RA-LO	3	2	92,00		92,00	100,00	-8,00
MVG	2021	MCD-3MAH2ZZ-LO	3	2	67.867,00		67.867,00	69.195,00	-1.328,00
MVG	2021	MCD-3MAH2ZZ-WT	3	2	2.775,00		2.775,00	2.794,00	-19,00
MVG	2021	MDU-3MHH2RE-WT	3	2				24,00	-24,00
MVG	2021	QDX-3QCE2FA-PA	3	2	4.045,00		4.045,00	10.204,00	-6.159,00
Totaal afdeling 3									**-7.639,00**

2. Overschrijdingen op het niveau van het programma

2.1. Overschrijdingen vastleggingskredieten op het niveau van het programma

Beleidsdomein - Programma		Bedrag overschrijdi
Beleidsdomein Welzijn, Volksgezondheid en Gezin		
GI	ZORGINFRASTRUCTUUR	-78.888,00
Beleidsdomein Mobiliteit en Openbare Werken		
MA	APPARAATSKREDIETEN	-4.284,00
MF	ALGEMEEN MOBILITEITSBELEID	-87.361,00
MI	WATERINFRASTRUCTUUR EN -BELEID	-74.159,00
Beleidsdomein Kanselarij, Bestuur, Buitenlandse Zaken en Justitie		
SJ	DIGITALISERING	-122,00
Totaal bedrag overschrijding VAK voor afdeling 1		**-244.814,00**
Beleidsdomein Mobiliteit en Openbare Werken		
MA	APPARAATSKREDIETEN	-869,00
Beleidsdomein Omgeving		
QC	OMGEVING EN NATUUR	-3.179,00
Totaal bedrag overschrijding VAK voor afdeling 3		**-4.048,00**

2.2. Overschrijdingen vereffeningskredieten op het niveau van het programma

Beleidsdomein - Programma		Bedrag overschrijdi
Beleidsdomein Welzijn, Volksgezondheid en Gezin		
GI	ZORGINFRASTRUCTUUR	-78.888,00
Beleidsdomein Mobiliteit en Openbare Werken		
MA	APPARAATSKREDIETEN	-1.449,00
MI	WATERINFRASTRUCTUUR EN -BELEID	-102.616,00
Beleidsdomein Kanselarij, Bestuur, Buitenlandse Zaken en Justitie		
SJ	DIGITALISERING	-196,00

Totaal bedrag overschrijding VEK voor afdeling 1		**-183.149,00**
Beleidsdomein Welzijn, Volksgezondheid en Gezin		
GC	WELZIJN	-14,00
Beleidsdomein Mobiliteit en Openbare Werken		
MA	APPARAATSKREDIETEN	-869,00
Totaal bedrag overschrijding VEK voor afdeling 3		**-883,00**

BIJLAGE 2:

Jaarrekening

DEPARTEMENT
FINANCIËN &
BEGROTING

NEERLEGGINGSFORMULIER:

Jaarrapportering

Vlaamse overheid
in duizenden euro (EUR)

Versie 2021

Voor meer informatie omtrent de neerlegging van de formulieren kan u terecht op de website van het Departement F&B:

https://handleidingboekhoudregels.fenb.be/

of u neemt contact op via
rechtspersonen@vlaanderen.be

				1	**EUR**	
definitief						VO 1.1

JAARREKENING IN DUIZENDEN EURO

Naam: Ministerie van de Vlaamse Gemeenschap

Rechtsvorm: publiek recht

Adres: Havenlaan Nr: 88 Bus:

Postnummer: 1000 Gemeente: Brussel

Land: België

Rechtspersonenregister (RPR) - Rechtbank van koophandel van: 316380841

Internetadres :

Ondernemingsnummer 316380841

DATUM 1/02/2021 van de neerlegging van de oprichtingsakte OF van het recentste stuk dat de datum van bekendmaking van de oprichtingsakte en van de akte tot statutenwijziging vermeldt.

JAARREKENING goedgekeurd door de algemene vergadering** van

met betrekking tot het boekjaar dat de periode dekt van 1/01/2021 tot 31/12/2021

Vorig boekjaar van 1/01/2020 tot 31/12/2020

De bedragen van het vorige boekjaar **zijn** *** identiek met die welke eerder openbaar werden gemaakt.

Model van jaarrekening voorzien in de Vlaamse Codex Overheidsfinanciën, art. 42, §1.

VOLLEDIGE LIJST met naam, voornamen, beroep, woonplaats (niet verplicht) of zetel van de rechtspersoon (GDPR: CBN-advies 2020/09 van 8 juli 2020) (adres, nummer, postnummer en gemeente) en functie in de vereniging van de BESTUURDERS EN COMMISSARISSEN en , in voorkomend geval, van de vertegenwoordiger in België van de buitenlandse vereniging.

Handtekening Handtekening

Leidinggevende entiteit

Bevoegd minister of voorzitter van de raad van bestuur

Bijgevoegde documenten:

Bestandsnaam	Soort
VG_2021_Jaarrekening_Toelichtingen.pdf	Toelichting bij de balans, resultatenrekening en uitvoering van de begroting
VG_2021_Waarderingsregels_20220122.pdf	Overige
VG_2021_decreet_bijlage_3_Sociale balans.pdf	Overige

* Facultatieve vermelding.

** of de raad van bestuur.

*** Schrappen wat niet van toepassing is.

Nr.	316380841		VO 1.2

definitief

OPDRACHT VOOR NAZICHT OF CORRECTIE

Facultatieve vermeldingen:

- indien de jaarrekening werd geverifieerd of gecorrigeerd door een externe accountant of door een bedrijfsrevisor die niet de commissaris is, kunnen hierna worden vermeld: naam, voornamen, beroep en woonplaats van elke externe accountant of bedrijfsrevisor en zijn lidmaatschapsnummer bij zijn Instituut, evenals de aard van zijn opdracht:

  A. Het voeren van de boekhouding van de vereniging
  B. Het opstellen van de jaarrekening
  C. Het verifiëren van de jaarrekening en/of
  D. Het corrigeren van de jaarrekening.

- indien taken bedoeld onder A of B uitgevoerd zijn door erkende boekhouders of door erkende boekhouders-fiscalisten, kunnen hierna worden vermeld: naam, voornamen, beroep en woonplaats van elke erkende boekhouder of erkende boekhouder-fiscalist en zijn lidmaatschapsnummer bij het Beroepsinstituut van erkende Boekhouders en Fiscalisten, evenals de aard van zijn opdracht.

Naam, voornamen, beroep en woonplaats	Lidmaatschaps-nummer	Aard van de opdracht (A, B, C en/of D)

Nr.	316380841		VO 1.3

definitief

LIJST VAN DE BESTUURDERS EN COMMISSARISSEN (vervolg van blad VO 1.1)

(eventueel vervolg in bijlage)

Nr.	316380841	VO 2

definitief

Inhoudstafel

Jaarrapportering 2021

Deel I Bedrijfseconomisch luik

VO 3.1	ACTIVA
VO 3.2	PASSIVA
VO 4	RESULTATENREKENING
VO 5	RESULTAATVERWERKING
VO 6.2	STAAT VAN DE IMMATERIELE VASTE ACTIVA (post 21 van de activa)
VO 6.3.1	STAAT VAN DE MATERIELE VASTE ACTIVA (posten 22 tot 27 van de activa)
VO 6.3.2	STAAT VAN DE MATERIELE VASTE ACTIVA (posten 22 tot 27 van de activa, vervolg)
VO 6.4	STAAT VAN DE FINANCIELE VASTE ACTIVA (post 28 van de activa)
VO 6.5	INLICHTINGEN OMTRENT DEELNEMINGEN
VO 6.6	GELDBELEGGINGEN - OVERLOPENDE REKENINGEN ACTIVA - OUDERDOMSBALANS HANDELSVORDERINGEN
	Overlopende Rekeningen ACTIVA
	Ouderdomsbalans handelsvorderingen (post 40 van de activa)
VO 6.7	Staat van het KAPITAAL en de AANDEELHOUDERSSTRUCTUUR
	Staat van de Bestemde Fondsen (post 134 van de passiva - exclusief voor Hoger Onderwijs)
VO 6.8	Investeringssubsidies (post 15 van de passiva en post 753 van de resultatenrekening)
	Voorzieningen voor risico's en kosten (post 16 van de passiva en post 635/8 van de resultatenrekening)
	Ouderdomsbalans handelsschulden (post 44 van de passiva)
VO 6.9	STAAT VAN DE SCHULDEN EN OVERLOPENDE REKENINGEN (PASSIVA)
VO 6.11	De bedrijfsrevisor(-en) en de personen met wie hij (zij) verbonden is (zijn)
	Financiële resultaten
VO 6.12	Opbrengsten en kosten van UITZONDERLIJKE omvang of uitzonderlijke mate van voorkomen
VO 6.14	Niet in de balans opgenomen rechten en verplichtingen
VO 6.19	Samenvatting van de waarderingsregels

Deel II Budgettair luik

VO 10.1	UITVOERING MIDDELEN VAN DE VLAAMSE GEMEENSCHAP incl. DAB's en VAN DE RECHTSPERSONEN waarbij de begroting is opgemaakt volgens BEGROTINGSARTIKEL
VO 10.2	UITVOERING MIDDELEN VAN DE RECHTSPERSONEN waarbij begroting is opgemaakt volgens ESR-INDELING
VO 11a.1	UITVOERING UITGAVEN VAN DE VLAAMSE GEMEENSCHAP incl. DAB's en VAN DE RECHTSPERSONEN waarbij de begroting is opgemaakt volgens BEGROTINGSARTIKEL: VAK
VO 11a.2	UITVOERING UITGAVEN VAN DE RECHTSPERSONEN waarbij begroting is opgemaakt volgens ESR-INDELING: VAK
VO 11b.1	UITVOERING UITGAVEN VAN DE VLAAMSE GEMEENSCHAP incl. DAB's en VAN DE RECHTSPERSONEN waarbij de begroting is opgemaakt volgens BEGROTINGSARTIKEL: VEK
VO 11b.2	UITVOERING UITGAVEN VAN DE RECHTSPERSONEN waarbij begroting is opgemaakt volgens ESR-INDELING: VEK
VO 11c.1	UITVOERING VAN DE UITGAVENBEGROTING VLAAMSE GEMEENSCHAP: VRK
VO 12	BEREKENING SALDO RESERVEFONDS DAB
VO 13	STAAT VAN DE OPENSTAANDE VERBINTENISSEN
VO 14	UITVOERINGSREKENING VAN DE BEGROTING - ESR 2010
VO 15	AFSTEMMING INTERNE STROMEN
VO 16	SUBSIDIES AAN LOKALE BESTUREN
VO 17	KRUISTABEL ESR-COFOG OVER DE UITVOERINGSREKENING VAN DE UITGAVENBEGROTING VAN HET JAAR
VO 18	DETAIL VAN DE RESERVEFONDSEN RECHTSPERSONEN
VO 19	AANSLUITING ECONOMISCH- MET BEGROTINGSRESULTAAT
VO 20 verslagen	TOELICHTINGEN BIJ DE JAARRAPPORTERING EN ANDERE VERSLAGEN

Overzicht controles

definitief

Vlaamse overheid
Departement Financiën en Begroting
Afdeling Beleidsondersteuning, Begroting en Financiële Operaties

NEERLEGGINGSFORMULIER:

Jaarrapportering

Vlaamse overheid
in duizenden euro (EUR)

Versie 2021

Deel I
Bedrijfseconomisch luik

Nr.	316380841				VO 3.1
definitief		Toel.	Codes	Boekjaar	Vorig boekjaar
BALANS NA WINSTVERDELING					
ACTIVA					
OPRICHTINGSKOSTEN			20	-	-
VASTE ACTIVA			21/28	**37 147 417**	**34 974 309**
Immateriële vaste activa		6.2	21	**15 903**	**18 669**
Materiële vaste activa		6.3	22/27	**17 753 401**	**17 537 193**
Terreinen en gebouwen			22	2 055 004	1 935 865
Installaties, machines en uitrusting			23	26 233	38 629
Meubilair en rollend materieel			24	217 260	225 429
Leasing en soortgelijke rechten			25	42 162	43 186
Overige materiële vaste activa			26	14 705 627	14 522 622
Activa in aanbouw en vooruitbetalingen			27	707 115	771 462
Financiële vaste activa		6.4/5	28	**19 378 113**	**17 418 447**
Verbonden ondernemingen			280/1	18 128 693	16 378 846
Deelnemingen			280	12 104 113	10 634 660
Vorderingen			281	6 024 580	5 744 186
Ondernemingen waarmee een deelnemings-verhouding bestaat			282/3	1 241 807	1 035 283
Deelnemingen			282	1 241 807	1 035 283
Vorderingen			283	-	-
Andere Financiële vaste activa			284/8	7 613	4 318
Aandelen			284	-	-
Vorderingen en Borgtochten in contanten			285/8	7 613	4 318
VLOTTENDE ACTIVA			29/58	**5 739 704**	**4 585 639**
Vorderingen op meer dan één jaar			29	**2 182 645**	**1 572 579**
Handelsvorderingen			290	-	-
Overige vorderingen			291	2 182 645	1 572 579
Voorraden en bestellingen in uitvoering			3	-	-
Voorraden			30/36	-	-
Grond- en hulpstoffen			30/31	-	-
Goederen in bewerking			32	-	-
Gereed product			33	-	-
Handelsgoederen			34	-	-
Onroerende goederen bestemd voor verkoop			35	-	-
Vooruitbetalingen			36	-	-
Bestellingen in uitvoering			37	-	-
Vorderingen op ten hoogste één jaar			40/41	**2 561 219**	**2 331 232**
Handelsvorderingen		6.6	40	1 052 117	1 083 598
Overige vorderingen			41	1 509 102	1 247 634
Geldbeleggingen		6.6	50/53	**13 799**	**25 303**
Eigen aandelen			50	-	-
Overige beleggingen			51/53	13 799	25 303
Liquide middelen			54/58	**15**	**424 678**
Overlopende rekeningen		6.6	490/1	**982 026**	**231 847**
TOTAAL DER ACTIVA			20/58	**42 887 121**	**39 559 948**

Nr.	316380841				VO 3.2
definitief		Toel.	Codes	Boekjaar	Vorig boekjaar
PASSIVA					
EIGEN VERMOGEN			10/15	**6 853 594**	**9 483 376**
Kapitaal		6.7	10	**-**	**-**
Geplaatst kapitaal			100	-	-
Niet-opgevraagd kapitaal			101	-	-
Uitgiftepremies			11	**-**	**-**
Herwaarderingsmeerwaarden			12	**8 850 102**	**7 586 931**
Reserves / Bestemde Fondsen (*)			13	**8 956**	**8 997**
Wettelijke reserve			130	-	-
Onbeschikbare reserves			131	8 956	8 997
Belastingvrije reserves			132	-	-
Beschikbare reserves			133	-	-
Bestemde Fondsen(*)		6.7	134	-	-
Overgedragen positief (negatief) resultaat (+/-)			14	**-2 007 919**	**1 887 448**
Kapitaalsubsidies		6.8	15	**2 455**	**-**
Voorschot aan vennoten op verdeling van het netto-actief			19	**-**	**-**
VOORZIENINGEN EN UITGESTELDE BELASTINGEN			16	**1 544 628**	**111 809**
Voorzieningen voor risico's en kosten		6.8	160/5	**1 544 628**	**111 809**
Pensioenen en soortgelijke verplichtingen			160	-	-
Fiscale lasten			161	-	-
Grote herstellings- en onderhoudswerken			162	-	-
Milieuverplichtingen			163	-	-
Overige risico's en kosten (toelichting. VII)			164/5	1 544 628	111 809
Uitgestelde belastingen		6.8	168	**-**	**-**
SCHULDEN			17/49	**34 488 899**	**29 964 763**
Schulden op meer dan één jaar		6.9	17	**22 016 792**	**18 784 155**
Financiële schulden			170/4	16 930 755	13 151 769
Achtergestelde leningen			170	-	-
Niet-achtergestelde obligatieleningen			171	16 402 527	12 603 862
Leasing en soortgelijke schulden			172	383 933	391 467
Kredietinstellingen			173	144 295	156 440
Overige leningen			174	-	-
Handelsschulden			175	-	-
Ontvangen vooruitbetalingen op bestellingen			176	-	-
Overige schulden			178/9	5 086 037	5 632 386
Schulden op ten hoogste één jaar		6.9	42/48	**11 063 334**	**10 086 467**
Schulden op meer dan één jaar die binnen het jaar vervallen		6.9	42	740 421	593 679
Financiële schulden			43	1 482 319	1 824 833
Kredietinstellingen			430/8	49 298	170 890
Overige leningen			439	1 433 021	1 653 943
Handelsschulden		6.8	44	691 160	619 236
Ontvangen vooruitbetalingen op bestellingen			46	2 288	2 307
Schulden met betrekking tot belastingen, bezoldigingen en sociale lasten		6.9	45	1 072 890	1 168 497
Belastingen			450/3	324 782	340 825
Bezoldigingen en sociale lasten			454/9	748 108	827 672
Overige schulden		6.9	47/48	7 074 256	5 877 915
Overlopende rekeningen		6.9	492/3	**1 408 773**	**1 094 141**
TOTAAL DER PASSIVA			10/49	**42 887 121**	**39 559 948**

(*) Bestemde Fondsen: exclusieve rubriek voor Hoger Onderwijs

Nr.	316380841				VO 4
definitief		Toel.	Codes	Boekjaar	Vorig boekjaar
	RESULTATENREKENING				
Bedrijfsopbrengsten			70/76A	**45 357 821**	**41 402 115**
Omzet			70	162 971	163 664
Voorraad goederen in bewerking en gereed product en bestellingen in uitvoering: toename (afname) … (+)/(-)			71	-	-
Geproduceerde vaste activa			72	-	-
Andere bedrijfsopbrengsten			73/74	45 057 889	40 711 672
Niet-recurrente bedrijfsopbrengsten		6.12	76A	**136 961**	**526 779**
Bedrijfskosten (-)			60/66A	**49 170 244**	**54 135 536**
Handelsgoederen, grond- en hulpstoffen			60	1 092	2 127
Aankopen			600/8	1 092	2 127
Voorraad: afname +, toename -			609	-	-
Diensten en diverse goederen			61	1 548 822	1 456 954
Bezoldigingen, sociale lasten en pensioenen			62	1 124 234	1 089 977
Afschrijvingen en waardeverminderingen op oprichtingskosten, op immateriële en materiële vaste activa			630	442 709	423 108
Waardeverminderingen op voorraden, op bestelilngen in uitvoering en op handelsvorderingen: toevoegen (terugnemingen)…(+)/(-)			631/4	34 729	133 392
Voorzieningen voor risico's en kosten (toevoegingen +, bestedingen en terugnemingen) …(+)/(-)			635/8	1 432 819	111 809
Andere bedrijfskosten			640/8	44 405 667	45 354 554
Als herstructueringskosten geactiveerde bedrijfskosten …. (-)			649	-	-
Niet-recurrente bedrijfskosten		6.12	66A	**180 172**	**5 563 615**
Positief (Negatief) Resultaat (+/-)			9901	**-3 812 423**	**-12 733 421**
Financiële opbrengsten		6.11	75/76B	**118 609**	**89 269**
Recurrente financiële opbrengsten			75	**76 033**	**89 269**
Opbrengsten uit financiële vaste activa			750	63 558	22 904
Opbrengsten uit vlottende activa			751	5 124	49 025
Andere financiële opbrengsten			752/9	7 351	17 340
Niet-recurrente financiële opbrengsten		6.12	76B	42 576	-
Financiële kosten (-)		6.11	65/66B	**204 041**	**249 398**
Recurrente financiële kosten			65	173 909	154 100
Kosten van schulden			650	165 395	144 016
Waardeverminderingen op vlottende activa andere dan voorraden, bestellingen in uitvoering en handelsvorderingen: toevoegingen (terugnemingen)…(+)/(-)			651	-	8
Andere financiële kosten			652/9	8 514	10 076
Niet-recurrente financiële kosten		6.12	66B	30 132	95 298
Positief (Negatief) resultaat van het boekjaar voor belasting (+/-)			**9903**	**-3 897 855**	**-12 893 550**
Onttrekking aan de uitgestelde belastingen			780	**-**	**-**
Overboeking naar de uitgestelde belastingen			680	**-**	**-**
Belasingen op het resultaat (+)/(-)			67/77	**9**	**-**
Belastingen			670/3	9	-
Regularisering van belastingen en terugneming va voorzieningen voor belastingen			77	-	-
Positief (Negatief) resultaat van het boekjaar (+/-)			**9904**	**-3 897 864**	**-12 893 550**
Onttrekking aan de belastingvrije reserves			789	**-**	**-**
Overboeking naar de belastingvrije reserves			689	**-**	**-**
Te bestemmen positief (negatief) resultaat van het boekjaar (+/-)			**9905**	**-3 897 864**	**-12 893 550**

Nr.	316380841			VO 5
definitief		Codes	Boekjaar	Vorig boekjaar
RESULTAATVERWERKING				
Te bestemmen positief (negatief) resultaat (+)/(-)		9906	**-2 010 416**	**1 886 810**
Te bestemmen resultaat van het boekjaar (+)/(-)		(9905)	-3 897 864	-12 893 550
Overgedragen resultaat van het vorige boekjaar (+)/(-)		14P	1 887 448	14 780 360
Onttrekken aan het eigen vermogen / Bestemde Fondsen		791/792	**9 633**	**8 853**
Aan het kapitaal en aan de uitgiftepremies		791	9 593	8 179
Aan de reserves / Bestemde Fondsen		792	40	674
Toevoeging aan het eigen vermogen / Bestemde Fondsen		691/2	**153 494**	**41 343**
Over te dragen positief (negatief) resultaat (+)/(-)		(14)	**-2 154 277**	**1 854 320**
Tussenkomst van de vennoten in het verlies		794	**-**	**-**
Uit te keren resultaat		694/7	-	-
Vergoeding van het kapitaal (*)		694	-	-
Bestuurders of zaakvoerders (*)		695	-	-
Werknemers		696	-	-
Andere rechthebbenden (*)		697	-	-

(*) Alleen voor vennootschappen met beperkte aansprakelijkheid naar Belgisch recht.

Nr.	316380841	VO 6.2

definitief

Toelichting

STAAT VAN DE IMMATERIELE VASTE ACTIVA (post 21 van de activa)

	Codes	1. Kosten van ontwikkeling	2. Kosten van onderzoek	3. Concessies, octrooien, licenties enz.	4. Goodwill
a) **Aanschaffingswaarde**					
Per einde van het vorige boekjaar (+)	801	-	-	121 475	-
Mutaties tijdens het boekjaar:					
● Aanschaffingen, met inbegrip van de geproduceerde vaste activa (+)	802			5 272	
● Overdrachten en buitengebruikstellingen (-)	803			756	
● Overboekingen van een post naar een andere (+/-)	804			8 098	
Per einde van het boekjaar	805	-	-	134 089	-
c) **Afschrijvingen en waardeverminderingen**					
Per einde van het vorige boekjaar (+)	806	-	-	102 805	-
Mutaties tijdens het boekjaar:					
● Geboekt (+)	807			16 127	
● Teruggenomen want overtollig (-)	808				
● Verworven van derden (+)	809				
● Afgeboekt na overdrachten en buitengebruikstellingen (-)	810			746	
● Overgeboekt van een post naar een andere (+/-)	811				
Per einde van het boekjaar	812	-	-	118 186	-
d) **Netto-boekwaarde per einde van het boekjaar** (a) - (c)	813	-	-	**15 903**	-
● waarvan software				7 128	

Nr.	316380841	VO 6.3.1

definitief

STAAT VAN DE MATERIELE VASTE ACTIVA (posten 22 tot 27 van de activa)

	Codes	1. Terreinen en gebouwen (post 22)	2. Installaties, machines en uitrusting (post 23)	3. Meubilair en materieel (post 24)
a) **Aanschaffingswaarde**				
Per einde van het vorige boekjaar (+)	815	2 050 878	230 311	791 313
Mutaties tijdens het boekjaar:				
● Aanschaffingen, met inbegrip van de geproduceerde vaste activa (+)	816	157 379	70	25 874
● Overdrachten en buitengebruikstellingen (-)	817	16 342	41	7 857
● Overboekingen van een post naar een andere (+/-)	818	-	-	9 305
Per einde van het boekjaar	819	2 191 915	230 340	818 635
b) **Meerwaarden**				
Per einde van het vorige boekjaar (+)	820	-	-	-
Mutaties tijdens het boekjaar:				
● Geboekt (+)	821			
● Verworven van derden (+)	822			
● Afgeboekt (-)	823			
● Overgeboekt van een post naar een andere (+/-)	824			
Per einde van het boekjaar	825	-	-	-
c) **Afschrijvingen en waardeverminderingen**				
Per einde van het vorige boekjaar (+)	826	115 013	191 683	565 883
Mutaties tijdens het boekjaar:				
Geboekt (+)	827	22 165	12 462	42 589
● Teruggenomen want overtollig (-)	828	-		
● Verworven van derden (+)	829			
● Afgeboekt na overdrachten en buitengebruikstellingen (-)	830	265	37	7 100
● Overgeboekt van een post naar een andere (+/-)	831		-	
Per einde van het boekjaar	832	136 913	204 108	601 372
d) **Netto-boekwaarde per einde van het boekjaar**				
(a) + (b) - (c)	833	**2 055 002**	**26 232**	**217 263**

Nr.	316380841	VO 6.3.2

definitief

STAAT VAN DE MATERIELE VASTE ACTIVA (posten 22 tot 27 van de activa, vervolg)

	codes	4. Leasing en soortgelijke rechten (post 25)	5. Overige materiële vaste activa (post 26)	6. Activa in aanbouw en vooruitbetalingen (post 27)
a) **Aanschaffingswaarde**				
Per einde van het vorige boekjaar (+)	815	67 373	26 618 885	771 463
Mutaties tijdens het boekjaar:				
● Aanschaffingen, met inbegrip van de geproduceerde vaste activa (+)	816		330 838	153 686
● Overdrachten en buitengebruikstellingen (-)	817		120	
● Overboekingen van een post naar een andere (+/-)	818		200 630	-218 033
Per einde van het boekjaar	819	67 373	27 150 233	707 116
b) **Meerwaarden**				
Per einde van het vorige boekjaar (+)	820	-	438 791	-
Mutaties tijdens het boekjaar:				
● Geboekt (+)	821		-	
● Verworven van derden (+)	822			
● Afgeboekt (-)	823			
● Overgeboekt van een post naar een andere (+/-)	824			
Per einde van het boekjaar	825	-	438 791	-
c) **Afschrijvingen en waardeverminderingen**				
Per einde van het vorige boekjaar (+)	826	24 187	12 535 054	-
Mutaties tijdens het boekjaar:				
● Geboekt (+)	827	1 024	348 343	
● Teruggenomen want overtollig (-)	828			
● Verworven van derden (+)	829			
● Afgeboekt na overdrachten en buitengebruikstellingen (-)	830			
● Overgeboekt van een post naar een andere (+/-)	831			
Per einde van het boekjaar	832	25 211	12 883 397	-
d) **Netto boekwaarde per einde van het boekjaar** (a) + (b) - (c)	833	**42 162**	**14 705 627**	**707 116**
● waarvan werken burgerlijke bouwkunde			14 700 826	
● overige			4 801	

Nr.	316380841	VO 6.4

definitief

STAAT VAN DE FINANCIELE VASTE ACTIVA (post 28 van de activa)

	Codes	In vennootschappen
Deelnemingen en Aandelen		*(post 280-282-284)*
a) **Aanschaffingswaarde**		
Per einde van het vorige boekjaar (+)	835	5 578 379
Mutaties tijdens het boekjaar:		
● Aanschaffingen (+)	836	320 191
● Overdrachten en buitengebruikstellingen (-)	837	7 165
● Overboekingen van een post naar een andere (+/-)	838	
Per einde van het boekjaar	839	5 891 405
b) **Meerwaarde**		
Per einde van het vorige boekjaar (+)	840	7 148 052
Mutaties tijdens het boekjaar:		
● Geboekt (+)	841	1 263 172
● Verworven van derden (+)	842	
● Afgeboekt (-)	843	
● Overgeboekt van een post naar een andere (+/-)	844	
Per einde van het boekjaar	845	8 411 224
c) **Waardeverminderingen**		
Per einde van het vorige boekjaar (+)	846	95 298
Mutaties tijdens het boekjaar:		
● Geboekt (+)	847	30 132
● Teruggenomen want overtollig (-)	848	36 213
● Verworven van derden (+)	849	
● Afgeboekt na overdrachten en buitengebruikstellingen (-)	850	
● Overgeboekt van een post naar een andere (+/-)	851	
Per einde van het boekjaar	852	89 217
d) **Niet-opgevraagde bedragen**		
Per einde van het vorige boekjaar (+)	853	961 190
Mutaties tijdens het boekjaar (+/-)	854	-93 700
Per einde van het boekjaar	855	867 490
Netto boekwaarde per einde van het boekjaar (a) + (b) - (c) - (d)	856	**13 345 922**

	Codes	Op rechtspersonen
Vorderingen - Borgtochten in contanten		*(post 281-283-285/8)*
Netto boekwaarde per einde van het vorige boekjaar	857	5 748 504
Mutaties tijdens het boekjaar:		
● Toevoegingen (+)	858	556 513
● Terugbetalingen (-)	859	272 824
● Geboekte waardeverminderingen (-)	860	
● Teruggenomen waardeverminderingen (+)	861	
● Wisselkoersverschillen (+/-)	862	
● Overige (+/-)	863	
Netto boekwaarde per einde van het boekjaar	864	6 032 193
Gecumuleerde waardeverminderingen op vorderingen per einde van het boekjaar	865	

Nr.	316380841		VO 6.5

definitief

INLICHTINGEN OMTRENT DEELNEMINGEN

NAAM, volledig adres van de ZETEL, RECHTSVORM en, zo het een entiteit naar Belgisch recht betreft,	ONDERNEMINGSNUMMER	Aangehouden maatschappelijke rechten				Gegevens uit de laatst beschikbare jaarrekening			
		rechtstreeks			dochters	jaarrekening per	munt	eigen vermogen	netto resultaat
		Aard	Aantal	%	%				
Alterfin Liefdadigheidsstraat 18-26 1210 Sint-Joost-ten-Node	BE0453.804.602		4000	1,52%	0,00%	31/12/2020	KEUR	67 769	415
BAM Sint Pietersvliet 7 2000 Antwerpen	BE0860.139.085		1172235	100,00%	0,00%	31/12/2020	KEUR	874 741	-67 142
De Vlaamse Waterweg Havenstraat 44 3500 Hasselt	BE0216.173.309		1542	97,72%	3,00%	31/12/2020	KEUR	2 476 734	2 306
DE WERKVENNOOTSCHAP Sint-Lazaruslaan 4-10 1210 Sint-Joost-ten-Node	BE0884.329.501		25000	100,00%	0,00%	31/12/2020	KEUR	38 298	322
Diestsepoort nv Havenlaan 88 1000 Brussel	BE0885.191.811		4800	100,00%	0,00%	31/12/2020	KEUR	4 917	352
ETHIAS NV Rue des Croisiers 24 4000 Luik	BE0404.484.654		6333330	31,66%	0,00%	31/12/2020	KEUR	3 004 278	223 225
FIDIMEC Kapeldreef 75 3001 Leuven	BE0471.513.733		6044308	90,16%	0,00%	31/12/2020	KEUR	26 672	-1 641
FINLAB Kapeldreef 75 3001 Heverlee	BE0425.285.315		762726	92,15%	0,00%	31/12/2020	KEUR	103 479	250
FINOCAS Pres. J.F. Kennedylaan 3 9060 Zelzate	BE0428.920.241		4722370	50,00%	0,00%	31/12/2020	KEUR	184 782	-293
FLANDERS FUTURE TECHFUND Oude graanmarkt 63 1000 Brussel	BE0729.794.445		1000	100,00%	0,00%	31/12/2020	KEUR	-847	-847
GIGARANT OUDE GRAANMARKT 63 1000 Brussel	BE0811.389.162		299999	99,99%	0,01%	31/12/2020	KEUR	271 655	-41 017
Imec.istart Fund Kapeldreef 75 3001 Leuven	BE0672.768.937		32280	11,12%	0,00%	31/12/2020	KEUR	2 072	-3 831
Incofin Ravensteinstraat 1 9000 Gent	BE0448.125.845		7680	2,09%	0,00%	31/12/2020	KEUR	53 226	-1 550
Internationale Luchthaven Kortrijk-Wevelgem Luchthavenstraat 1 bus 1 8560 Wevelgem	BE0633.606.374		33000	33,00%	0,00%	31/12/2020	KEUR	6 203	235
LIINCOM Motstraat 20 2800 Mechelen	BE0882.998.819		1	0,01%	99,99%	31/12/2020	KEUR	1 881	51
LIMBURGSE RECONVERSIEMAATSCHAPPIJ Kempische Steenweg 311 3500 Hasselt	BE0452.138.972		2307239	99,99%	0,01%	31/12/2020	KEUR	434 532	-692
LOM Vlaanderen NV Koning Albert II-Laan 20 1000 Brussel	BE0553.678.968		1465092	100,00%	0,00%	31/12/2020	KEUR	7 298	147
MAATSCHAPPIJ VOOR HET HAVEN-, GROND- EN INDUSTRIEBELEID VAN HET LINKERSCHELDEOEVERGEBIED Sint-Paulusplein(KAL) 27 9120 Beveren - Waas	BE0223.944.690	Klasse A aandelen	750	15,00%	0,00%	31/12/2020	KEUR	181 201	8 360
MAATSCHAPPIJ VOOR HET HAVEN-, GROND- EN INDUSTRIEBELEID VAN HET LINKERSCHELDEOEVERGEBIED Sint-Paulusplein(KAL) 27 9120 Beveren - Waas	BE0223.944.690	Klasse B aandelen	60570	100,00%	0,00%	31/12/2020	KEUR	181 201	8 360

Nr.	316380841		VO 6.5

definitief

INLICHTINGEN OMTRENT DEELNEMINGEN

NAAM, volledig adres van de ZETEL, RECHTSVORM en, zo het een entiteit naar Belgisch recht betreft,	ONDERNEMINGSNUMMER	Aangehouden maatschappelijke rechten				Gegevens uit de laatst beschikbare jaarrekening			
		rechtstreeks			dochters	jaarrekening per	munt	eigen vermogen	netto resultaat
		Aard	Aantal	%	%				
PARTICIPATIEMAATSCHAPPIJ VLAANDEREN (PMV) Oude Graanmarkt 63 1000 Brussel	BE0455.777.660		53153	100,00%	0,00%	31/12/2020	KEUR	2 262 024	34 278
School Invest Koning Albert II-laan 35 1000 Brussel	BE0810.538.136		80500	50,00%	50,00%	31/12/2020	KEUR	310 229	2 421
TECHNOPOLIS Technologielaan 2800 Mechelen	BE0461.430.087		30000	100,00%	0,00%	31/12/2020	KEUR	7 228	-802
TRIVIDEND Cellebroersstraat 16B 1000 Brussel	BE0476.371.651		1840	33,33%	0,00%	31/12/2020	KEUR	2 396	112
VIAPASS De Koninckstraat 40 1080 Sint-Jans-Molenbeek	BE0558.940.031		0	33,33%	0,00%	31/12/2020	KEUR	1 748	16
VITO Boeretang 200 2400 MOL	BE0244.195.916		223110	55,36%	44,64%	31/12/2020	KEUR	81 992	1 640
VLAAMSE HAVENS Koning Albert II-laan 20 1000 Brussel	BE0834.144.867		59999	99,99%	0,01%	31/12/2020	KEUR	16 570	132
VLAAMS ENERGIEBEDRIJF Havenlaan 86C 1000 Brussel	BE0843.383.425		200000	100,00%	0,00%	31/12/2020	KEUR	44 365	396
VLAAMSE PARTICIPATIEMAATSCHAPPIJ Karel Oomsstraat 37 2018 Antwerpen	BE0461.896.677		266033	100,00%	0,00%	31/12/2020	KEUR	483 067	17 562
VLM Koning Albert II-laan 15 1210 Sint-Joost-ten-Node	BE0236.506.685		2400	82,76%	0,00%	31/12/2020	KEUR	47 413	-1 805
VMSW Havenlaan 88 1000 Brussel	BE0236.506.487		26610725	99,99%	0,00%	31/12/2020	KEUR	2 308 772	-281
VMW Vooruitgangstraat 189 1030 Schaarbeek	BE0224.771.467		9055012	21,79%	0,00%	31/12/2020	KEUR	1 234 710	9 460
VVM - DE LIJN MOTSTRAAT 20 2800 Mechelen	BE0242.069.537		2206731	81,55%	0,00%	31/12/2020	KEUR	1 867 558	315
VRT Auguste Reyerslaan 52 1030 Schaarbeek	BE0244.142.664		100000	100,00%	0,00%	31/12/2020	KEUR	284 189	-12 728
Sociale huisvestingsmaatschappijen			0	0,00%	0,00%			-	-

Nr.	316380841	VO 6.6

definitief

GELDBELEGGINGEN - OVERLOPENDE REKENINGEN ACTIVA - OUDERDOMSBALANS HANDELSVORDERINGEN

Geldbeleggingen (post 50/53 van activa)

	Codes	Boekjaar	Vorig boekjaar
Geldbeleggingen andere dan aandelen, vastrentende effecten en termijndeposito's	50	-	-
Aandelen	51	288	290
Boekwaarde verhoogd met het niet-opgevraagde bedrag	8681	288	290
Niet-opgevraagd bedrag (-)	8682		
Edele metalen en kunstwerken	8683		
Vastrentende effecten	52	13 500	25 000
waarvan uitgegeven door kredietinstellingen	8684	13 500	25 000
Termijnrekeningen bij kredietinstellingen	53	12	12
met een resterende looptijd of opzegtermijn van:			
Hoogstens één maand	8686	12	12
Meer dan één maand en hoogstens één jaar	8687		
Meer dan één jaar	8688		
Hierboven niet-opgenomen overige geldbeleggingen	8689		

Overlopende Rekeningen ACTIVA

Uitsplitsing van de post 490/1 van de activa indien daaronder een belangrijk bedrag voorkomt	Boekjaar
Over te dragen kosten	42 554
Over te dragen kosten subsidies	810 708
Verkregen opbrengsten	94 146
Tussenrekening 499999	12 648
Verzamelboekingen DAB Loodswezen	20 140
Verzamelboekingen DAB Vloot	1 628
Verzamelboekingen Betaalorgaan Europa	161
Tussenrekening Mastercard	13
Tussenrekening BTW op declaraties	27

Ouderdomsbalans handelsvorderingen (post 40 van de activa)

Vervallen/Niet vervallen	Boekjaar	Vorig boekjaar
Niet Vervallen	689 666	802 321
Vervallen <= 30d	113 252	83 923
Vervallen > 30d - <= 60d	103 381	146 267
Vervallen >60d - <=90d	109 272	4 974
Vervallen >90d	36 546	46 113
Totaal	**1 052 117**	**1 083 598**

Nr.	316380841	VO 6.7

definitief

Staat van het KAPITAAL en de AANDEELHOUDERSSTRUCTUUR

	Codes	Boekjaar	Vorig boekjaar
Maatschappelijk kapitaal			
Geplaatst kapitaal per einde van het boekjaar	100	-	-

	Codes	Bedragen	Aantal aandelen
Wijzigingen tijdens het boekjaar			
...			
...			
Samenstelling van het kapitaal			
Soorten aandelen			
.....			
.....			

	Codes	Niet-opgevraagd bedrag	Opgevraagd, niet-gestort bedrag
Niet-gestort kapitaal			
Niet-opgevraagd kapitaal	101	-	
Opgevraagd, niet-gestort kapitaal	8712		

	Codes	Boekjaar
Eigen aandelen		
Gehouden door de rechtspersoon zelf		
Kapitaalbedrag	8721	
Aantal aandelen	8722	

Nr.	316380841		VO 6.7

Beknopte duiding bij soorten aandelen (vb aandelen X preferente aandelen bij de winstuitkering tov aandelen Y)

Staat van de Bestemde Fondsen (post 134 van de passiva - exclusief voor Hoger Onderwijs)

Waarderingsregels gekozen om de bestemde bedragen te bepalen

Nr.	316380841	VO 6.8

definitief

INVESTERINGSSUBSIDIES - VOORZIENINGEN -OUDERDOMSBALANS HANDELSSCHULDEN

Investeringssubsidies (post 15 van de passiva en post 753 van de resultatenrekening)

Omschrijving	Begin boekjaar (post 15)	Toename (afname) (+/-)	In Resultaat (-) (post 753)	Einde boekjaar (post 15)
Investeringssubsidies Ministerie				
Beleidsdomein				-
				-
Overige investeringssubsidies				-
				-

Voorzieningen voor risico's en kosten (post 16 van de passiva en post 635/8 van de resultatenrekening)

	Boekjaar
Uitsplitsing van post 160/5 van de passiva indien daaronder een belangrijk bedrag voorkomt	
Voorziening voor juridische geschillen - lopende geschillendossiers (CB0)	263 656
Voorziening voor juridische geschillen - Waarborgbeheer (EC0)	48 770
Voorziening voor overige risico's en kosten - pensioenverplichting VVM rechtsvoorgangers (MB0)	94 673
Voorziening voor overige risico's en kosten - ter beschikkingstelling voorafgaand aan het pensioen (FC0)	9 048
Voorziening voor overige risico's en kosten - VRT pensioenen (HB0)	998 056
Voorziening voor overige risico's en kosten - te hoge ESR-neutraliteit RRF (CB0)	28 245
Voorziening voor niet opgenomen vakantiedagen	102 180
	1 544 628
Uitsplitsing van post 168 van de passiva indien daaronder een belangrijk bedrag voorkomt	
	-

Voorzieningen voor risico's en kosten (post 635/8)	Codes	Boekjaar	Vorig boekjaar
● Toevoegingen	9115	1 442 448	111 809
● Bestedingen en terugnemingen (-)	9116	9 629	

Ouderdomsbalans handelsschulden (post 44 van de passiva)

Vervallen/Niet vervallen	Boekjaar	Vorig boekjaar
Niet Vervallen	688 473	617 614
Vervallen <= 30d	1 508	917
Vervallen > 30d - <= 60d	651	-105
Vervallen >60d - <=90d	-141	-111
Vervallen >90d	669	921
Totaal	**691 160**	**619 236**

Nr.	316380841	VO 6.9

definitief

STAAT VAN DE SCHULDEN EN OVERLOPENDE REKENINGEN (PASSIVA)

Uitsplitsing van de schulden met een oorspronkelijke looptijd van meer dan een jaar, naar gelang van hun resterende looptijd

	Codes	SCHULDEN MET EEN RESTERENDE LOOPTIJD VAN		
		1. hoogstens één jaar	2. meer dan één jaar doch hoogstens 5 jaar	3. meer dan 5 jaar
		(post 42)	*(post 17)*	
Financiële schulden	880	162 225	1 509 709	15 421 046
Achtergestelde leningen	881			
Niet-achtergestelde obligatieleningen	882	139 339	1 399 856	15 002 671
Leasing en soortgelijke schulden	883	7 812	36 614	347 319
Kredietinstellingen	884	15 074	73 239	71 056
Overige leningen	885	-	-	-
Handelsschulden	886			
Ontvangen vooruitbetalingen op bestellingen	889			
Overige schulden	890	578 196	1 741 930	3 344 107
Totaal	891	**740 421**	**3 251 639**	**18 765 153**

Gewaarborgde schulden (begrepen in de posten 17 en 42/48 van de passiva)

	Codes	SCHULDEN (OF GEDEELTE VAN DE SCHULDEN) **GEWAARBORGD** DOOR	
		Eigen activa	Andere Belgische overheidsinstellingen
Financiële schulden	892	-	-
Achtergestelde leningen	893		
Niet-achtergestelde obligatieleningen	894		
Leasing en soortgelijke schulden	895		
Kredietinstellingen	896		
Overige leningen	897		
Handelsschulden	898		
Ontvangen vooruitbetalingen op bestellingen	901		
Schulden m.b.t. belastingen, bezoldigingen en sociale lasten	902	-	-
Belastingen	903		
Bezoldigingen en sociale lasten	904		
Overige schulden	905		
Totaal	906	-	-

Schulden m.b.t. belastingen, bezoldigingen en sociale lasten

	Codes	Boekjaar
1. Belastingschulden (post 450/3 van de passiva)	450/3	324 782
Waarvan vervallen	9072	
Waarvan niet-vervallen	9073	324 782
Geraamde belastingschulden	450	-
2. Schulden m.b.t. bezoldigingen en sociale lasten (post 454/9 van passiva)	454/9	748 108
Waarvan vervallen	9076	

Overlopende rekeningen Passiva

Uitsplitsing van de post 492/3 van de passiva, indien daaronder een belangrijk bedrag voorkomt	Boekjaar
over te dragen opbrengsten - afrondingsverschillen K euro	-3
over te dragen opbrengsten	20 702
toe te rekenen kosten subsidies	1 272 096
tussenrekening Bestelloket	23
liggende gelden	8
toe te rekenen kosten	115 658
tussenrekening energieleningen	289

Nr.	316380841	VO 6.11

definitief

De bedrijfsrevisor(-en) en de personen met wie hij (zij) verbonden is (zijn)

	Codes	Boekjaar
Bezoldiging bedrijfsrevisor(en)	9505	
Andere controleopdrachten	9506	
Belastingadviesopdrachten	9507	
Andere opdrachten buiten revisorale opdrachten	9508	

Financiële resultaten

	Codes	Boekjaar	Vorig boekjaar
Recurrente financiële opbrengsten	75	**76 033**	**89 269**
Opbrengsten uit financiële vaste activa	750	63 558	22 904
Opbrengsten uit vlottende activa	751	5 124	49 025
Andere Financiële opbrengsten	752/9	7 351	17 340
Uitsplitsing van overige financiële Opbrengsten			
Recurrente Financiële kosten	65	**173 909**	**154 100**
Afschrijving van kosten bij uitgifte van leningen	6501	2 237	2 237
Geactiveerde interesten	6503	-	-
Waardeverminderingen op vlottende activa			
Geboekt	6510	-	8
Teruggenomen	6511	-	-
Discontokosten	653	-	-
Voorzieningen met financieel karakter			
toevoegingen	6560	-	-
Bestedingen en terugnemingen	6561	-	-
Verwijlinteresten	658	571	1 580
Andere financiële kosten			
Rente, commissies en kosten verbonden aan schulden	650000	163 156	141 779
Andere kosten van schulden	650200	2	-
Minderwaarde op de realisatie van vlottende activa	652000	18	9
Gerealiseerde wisselkoersverliezen	654000	175	147
Bankkosten	657000	275	140
Diverse financiële kosten	657900	7 475	8 200

Nr.	316380841	VO 6.12

definitief

Opbrengsten en kosten van UITZONDERLIJKE omvang of uitzonderlijke mate van voorkomen

	Codes	Boekjaar	Vorig boekjaar
Niet-recurrente opbrengsten	76	**179 537**	**526 779**
Niet-recurrente bedrijfsopbrengsten	(76A)	**136 961**	526 779
Terugneming van afschrijvingen en van waardeverminderingen op immateriële en materiële vaste activa	760	-	-
Terugneming van voorzieningen voor uitzonderlijke risico's en kosten	7620	-	-
Meerwaarden bij de realisatie van immateriële en materiële vaste activa	7630	7 687	675
Andere niet-recurrente bedrijfsopbrengsten	764/8	129 274	526 104
Niet-recurrente financiële opbrengsten	(76B)	42 576	-
Terugneming van waardevermindering op financiële vaste activa	761	36 213	-
Terugneming van voorzieningen voor uitzonderlijke financiële risico's en kosten	7621	-	-
Meerwaarden bij de realisatie van financiële vaste activa	7631	6 363	-
Andere niet-recurrente financiële opbrengsten	769	-	-
Niet-recurrente kosten	66	210 304	5 658 913
Niet-recurrente bedrijfskosten	(66A)	180 172	5 563 615
Niet-recurrente afschrijvingen en waardeverminderingen op oprichtingskosten, op immateriële en materiële vaste activa	660	-	38 897
Voorzieningen voor uitzonderlijke bedrijfsrisico's en -kosten: toevoegingen (bestedingen) (+)/(-)	6620	-	-
Minderwaarden bij de realisatie van immateriële en materiële vaste activa	6630	15 257	193 013
Andere niet-recurrente bedrijfskosten	664/7	164 915	5 331 705
Als herstructureringskosten geactiveerde niet-recurrente bedrijfskosten	6690	-	-
Niet-recurrente financiële kosten	(66B)	**30 132**	**95 298**
Waardeverminderingen op fin vaste activa	661	30 132	95 298
Voorzieningen voor uitzonderlijke financiële risico's en kosten: toevoegingen (bestedingen) (+)/(-)	6621	-	-
Minderwaarden bij de realisatie van financiële vaste activa	6631	-	-
Andere niet-recurrente financiële kosten	668	-	-
Als herstructureringskosten geactiveerde niet-recurrente financiële kosten	6691	-	-

Nr.	316380841	VO 6.14

definitief

Niet in de balans opgenomen rechten en verplichtingen

	Codes	Boekjaar
A1. Zekerheden die door de rechtspersoon werden gesteld of onherroepelijk beloofd op de eigen activa als waarborg voor eigen schulden en verplichtingen		
Hypotheken:		
boekwaarde van de bezwaarde activa	916	
bedrag van de inschrijving	917	
Pand op andere activa		
boekwaarde van de in pand gegeven activa	919	
Zekerheden op de nog door de rechtspersoon te verwerven activa:		
bedrag van de betrokken activa	920	
A2. Belangrijke verplichtingen tot aankoop / verkoop van vaste activa		
Belangrijke verplichtingen tot aankoop van vaste activa		
Belangrijke verplichtingen tot verkoop van vaste activa		
B. Belangrijke hangende geschillen		

C. Aard, doel en financiële gevolgen van buitenbalansregelingen

Mits de risico's of voordelen die uit dergelijke regelingen voortvloeien van enige betekenis zijn en voor zover de openbaarmaking van dergelijke risico's of voordelen noodzakelijk is voor de beoordeling van de financiële positie van de rechtspersoon

	Boekjaar

D. Andere niet in de balans opgenomen rechten en verplichtingen ***(met inbegrip van deze die niet kunnen worden becijferd)***

Inclusief ontvangen gewestwaarborgen op bv aandeelhouderskapitaal

	Boekjaar
Scholen van Morgen	1 443 770
Agentschap Wonen-Vlaanderen	912 000
Gemeentelijke Holding	27 430
Universiteit Antwerpen	110
Katholieke Universiteit Leuven	1 180
Instituut voor Tropische Geneeskunde	1 040
Vlaams Interuniversitair Instituut voor Biotechnologie	1 150
UZ Gent	38 810
Jansen Pharmaceutica NV	8 800
BAM NV	256 210
Vlaamse Maatschappij voor Sociaal Wonen	3 520 000
De Vlaamse Maatschappij voor Watervoorziening (De Watergroep)	146 630
Vlaams Woningfonds cvba	2 068 000
Brabo I	109 710
Deurganckdoksluis	161 090
IMEC	14 870
Gigarant	571 020
PMV/z-Waarborgen	869 490
AGION	389 990
VIPA	1 771 810
VLIF	8 780

vrij tekstveld voor inhoudelijke aanvulling andere niet in balans opgenomen rechten en verplichtingen

Nr.	316380841	VO 6.19.1

definitief

Samenvatting van de waarderingsregels

I. Beginsel

Ten behoeve van het getrouwe beeld wordt in de volgende uitzonderingsgevallen afgeweken van de bestaande waarderingsregels

Deze afwijkingen worden als volgt verantwoord:

Deze afwijkingen beïnvloeden als volgt het vermogen, de financiële positie en het redsultaat van de rechtspersoon:

De waarderingsregels werden ten opzichte van het vorige boekjaar qua verwoording of toepassing **[gewijzigd].** Zo ja, dan heeft de wijziging betrekking op:

en heeft zij een **[positieve]** invloed op het resultaat van het boekjaar ten belope van k € 0

De resultatenrekening **[wordt]** op belangrijke wijze beïnvloed door opbrengsten en kosten die aan een vorig boekjaar moeten worden toegerekend. Zo ja, dan hebben deze betrekking op:

De cijfers van het boekjaar zijn niet vergelijkbaar met die van het vorige boekjaar en wel om de volgende reden:

Nr.	316380841	VO 6.19.2

definitief

Samenvatting van de waarderingsregels - deel 2

[Voor de vergelijkbaarheid worden de cijfers van het vorige boekjaar op volgende punten aangepast.] / [Voor de vergelijking van de jaarrekeningen van beide boekjaren moet met volgende elementen rekening worden gehouden.]
Bij gebrek aan objectieve beoordelingscriteria is de waardering van de voorzienbare risico's, mogelijke verliezen en ontwaarderingen waarvan hierna sprake, onvermijdelijk aleatoir (uitzonderlijk):
Andere inlichtingen die noodzakelijk zijn opdat de jaarrekening een getrouw beeld zou geven van het vermogen, de financiële positie en het resultaat van de rechtspersoon:

II. Bijzondere regels

Intercalaire rente In de aanschaffingswaarde van immateriële en materiële vaste activa **[is]** de rente op vreemd vermogen dat wordt gebruikt voor hun financiering opgenomen, doch slechts voor zover zij betrekking heeft op de periode welke de bedrijfsklaarheid van deze vaste activa voorafgaat.
Materiële vaste activa In de loop van het boekjaar **[werden]** materiële activa geherwaardeerd. Zo ja, dan wordt deze herwaardering als volgt verantwoord:

Afschrijvingen: Voor volgende activa worden afwijkende afschrijvingsregels toegepast:

Activa	Toegepast percentage	Verantwoording

Nr.	316380841		VO 6.19.3

definitief

Samenvatting van de waarderingsregels - deel 3

Vrije ruimte mbt waarderingsregels

definitief

Vlaamse overheid
Departement Financiën en Begroting
Afdeling Beleidsondersteuning, Begroting en Financiële Operaties

NEERLEGGINGSFORMULIER:

Jaarrapportering

Vlaamse overheid
in duizenden euro (EUR)

Versie 2021

Deel II
Budgettair luik inclusief Reconciliatie

Nr.	316380841	VO 10 1

definitief

UITVOERING MIDDELEN VAN DE VLAAMSE GEMEENSCHAP incl. DAB's
en VAN DE RECHTSPERSONEN waarbij de begroting is opgemaakt volgens BEGROTINGSARTIKEL

MVG/DAB/RP	Jaar	Begrotingsartikel	PR	ISE	Omschrijving	Afdeling	Toegewezen: Ja/Neen	Raming	Vorderingen huidig jaar
MVG	2021	CB0-6CEGLBA-OL	CE	CB	Ontvangsten Leningen - ACTIEF SCHULDBEHEER	6	Nee	8 468 980	3 978 673
MVG	2021	CB0-9CAGAZZ-OW	CA	CZ	Ontvangsten Werking en Toelagen .	9	Nee	3	28
MVG	2021	CB0-9CAGTZZ-OW	CA	CZ	Ontvangsten Werking en Toelagen .	9	Ja	78	
MVG	2021	CB0-9CBGAAF-OL	CB	CA	Ontvangsten Leningen - EUROPESE PROJECTEN	9	Nee		161 467
MVG	2021	CB0-9CBGAAF-OP	CB	CA	Ontvangsten Participaties - EUROPESE PROJECTEN	9	Nee		1 564
MVG	2021	CB0-9CBGAAF-OW	CB	CA	Ontvangsten Werking en Toelagen - EUROPESE PROJECTEN	9	Nee	1 048 837	129 728
MVG	2021	CB0-9CCGACB-OW	CC	CC	Ontvangsten Werking en Toelagen - GEMEENSCHAPSAANGELEGENHEDEN	9	Nee	24 113 261	24 117 692
MVG	2021	CB0-9CCGACC-OW	CC	CC	Ontvangsten Werking en Toelagen - GEWESTAANGELEGENHEDEN	9	Nee	2 586 120	2 586 148
MVG	2021	CB0-9CCGACG-OW	CC	CC	Ontvangsten Werking en Toelagen - ONTVANGSTEN INZAKE CORONA	9	Nee		222 685
MVG	2021	CB0-9CCGTCA-OW	CC	CC	Ontvangsten Werking en Toelagen - DUURZAAM BUDGETTAIR EN FINANCIEEL BELEID	9	Ja	100	150
MVG	2021	CB0-9CDGADA-OW	CD	CD	Ontvangsten Werking en Toelagen - DOELGERICHT FISCAAL BELEID	9	Nee		21
MVG	2021	CB0-9CDGADA-WT	CD	CD	Werking en Toelagen - DOELGERICHT FISCAAL BELEID	9	Nee		-1 692
MVG	2021	CB0-9CDGADN-OW	CD	CD	Ontvangsten Werking en Toelagen - BRUTO OPCENTIEMEN	9	Nee	7 923 895	7 891 949
MVG	2021	CB0-9CEGABA-OP	CE	CB	Ontvangsten Participaties - ACTIEF SCHULDBEHEER	9	Nee	252 745	258 758
MVG	2021	CB0-9CEGABA-OW	CE	CB	Ontvangsten Werking en Toelagen - ACTIEF SCHULDBEHEER	9	Nee	42 604	48 694
MVG	2021	CB0-9CEGABB-OW	CE	CB	Ontvangsten Werking en Toelagen - ACTIEF RISICOMANAGEMENT	9	Nee	326	1 193
MVG	2021	CE0-9CCGACA-OW	CC	CC	Ontvangsten Werking en Toelagen - DUURZAAM BUDGETTAIR EN FINANCIEEL BELEID	9	Nee		2
MVG	2021	CE0-9CDGADD-OW	CD	CD	Ontvangsten Werking en Toelagen - KILOMETERHEFFING	9	Nee	516 165	541 566
MVG	2021	CE0-9CDGADD-WT	CD	CD	Werking en Toelagen - KILOMETERHEFFING	9	Nee		-242
MVG	2021	CE0-9CDGADF-OW	CD	CD	Ontvangsten Werking en Toelagen - HEFFINGEN OP LEEGSTAANDE, VERKROTTE, ONGESCHIKTE OF ONBEWOONBARE WONINGEN EN/OF GEBOUWEN	9	Nee	2 500	3 167
MVG	2021	CE0-9CDGADF-WT	CD	CD	Werking en Toelagen - HEFFINGEN OP LEEGSTAANDE, VERKROTTE, ONGESCHIKTE OF ONBEWOONBARE WONINGEN EN/OF GEBOUWEN	9	Nee		-232
MVG	2021	CE0-9CDGADG-OW	CD	CD	Ontvangsten Werking en Toelagen - JAARLIJKSE VERKEERSBELASTING	9	Nee	1 083 743	1 091 805
MVG	2021	CE0-9CDGADG-WT	CD	CD	Werking en Toelagen - JAARLIJKSE VERKEERSBELASTING	9	Nee		-2 062
MVG	2021	CE0-9CDGADH-OW	CD	CD	Ontvangsten Werking en Toelagen - BELASTING OP INVERKEERSTELLING	9	Nee	308 944	247 359
MVG	2021	CE0-9CDGADH-WT	CD	CD	Werking en Toelagen - BELASTING OP INVERKEERSTELLING	9	Nee		-460
MVG	2021	CE0-9CDGADI-OW	CD	CD	Ontvangsten Werking en Toelagen - EUROVIGNET	9	Nee		16
MVG	2021	CE0-9CDGADI-WT	CD	CD	Werking en Toelagen - EUROVIGNET	9	Nee		-3
MVG	2021	CE0-9CDGADJ-OW	CD	CD	Ontvangsten Werking en Toelagen - ONROERENDE VOORHEFFING	9	Nee	288 411	276 764
MVG	2021	CE0-9CDGADJ-WT	CD	CD	Werking en Toelagen - ONROERENDE VOORHEFFING	9	Nee		-242
MVG	2021	CE0-9CDGADK-OW	CD	CD	Ontvangsten Werking en Toelagen - ERFBELASTINGEN	9	Nee	1 580 987	1 617 169
MVG	2021	CE0-9CDGADK-WT	CD	CD	Werking en Toelagen - ERFBELASTINGEN	9	Nee		-971
MVG	2021	CE0-9CDGADL-OW	CD	CD	Ontvangsten Werking en Toelagen - REGISTRATIEBELASTINGEN	9	Nee	3 074 027	3 574 333
MVG	2021	CE0-9CDGADL-WT	CD	CD	Werking en Toelagen - REGISTRATIEBELASTINGEN	9	Nee		-711
MVG	2021	CE0-9CDGADO-OW	CD	CD	Ontvangsten Werking en Toelagen - AUTOMATISCHE ONTSPANNINGSTOESTELLEN EN SPELEN EN WEDDENSCHAPPEN	9	Nee	68 977	77 531
MVG	2021	CE0-9CDGADO-WT	CD	CD	Werking en Toelagen - AUTOMATISCHE ONTSPANNINGSTOESTELLEN EN SPELEN EN WEDDENSCHAPPEN	9	Nee		-15
MVG	2021	CE0-9CDGTDM-OW	CD	CD	Ontvangsten Werking en Toelagen - PLANBATENHEFFING	9	Ja	3 336	3 263
MVG	2021	CE0-9CDGTDM-WT	CD	CD	Werking en Toelagen - PLANBATENHEFFING	9	Ja		-90
MVG	2021	EB0-9EABAZZ-OW	EA	EZ	Ontvangsten Werking en Toelagen .	9	Nee	304	313
MVG	2021	EB0-9EABTZZ-OW	EA	EZ	Ontvangsten Werking en Toelagen .	9	Ja	28	
MVG	2021	EB0-9EBBTAC-OW	EB	EA	Ontvangsten Werking en Toelagen - BELEIDSMONITORING/STUDIES/EVALUATIES/ADVIEZEN	9	Ja	198	6
MVG	2021	EB0-9ECBAZZ-OW	EC	EZ	Ontvangsten Werking en Toelagen .	9	Nee	10 000	10 000
MVG	2021	EB0-9ECBTBA-OW	EC	EB	Ontvangsten Werking en Toelagen - ECONOMISCH OVERHEIDSINSTRUMENTARIUM	9	Ja	10 000	5 000
MVG	2021	EB0-9EFBAZZ-OP	EF	EZ	Ontvangsten Participaties .	9	Nee	107	99
MVG	2021	EC0-9EABAZZ-OW	EA	EZ	Ontvangsten Werking en Toelagen .	9	Nee	760	720
MVG	2021	EC0-9EABTZZ-OW	EA	EZ	Ontvangsten Werking en Toelagen .	9	Ja	558	1 458
MVG	2021	EC0-9ECBABC-OP	EC	EB	Ontvangsten Participaties - HANDELSHUURLENING	9	Nee	55 555	3 935
MVG	2021	EC0-9ECBABC-OW	EC	EB	Ontvangsten Werking en Toelagen - HANDELSHUURLENING	9	Nee	1 500	604
MVG	2021	EC0-9ECBABX-OI	EC	EB	Ontvangsten Interne Stromen - FONDS VOOR INNOVEREN EN ONDERNEMEN	9	Nee	69 162	69 162
MVG	2021	EC0-9ECBTBA-OW	EC	EB	Ontvangsten Werking en Toelagen - ECONOMISCH OVERHEIDSINSTRUMENTARIUM	9	Ja	21 579	18 803
MVG	2021	EC0-9ECBTBA-WT	EC	EB	Werking en Toelagen - ECONOMISCH OVERHEIDSINSTRUMENTARIUM	9	Ja		-41 186
MVG	2021	FB0-9FADTZZ-OW	FA	FZ	Ontvangsten Werking en Toelagen .	9	Ja	1 650	1 534
MVG	2021	FB0-9FAEAZZ-WT	FA	FZ	Werking en Toelagen .	9	Nee		-1
MVG	2021	FB0-9FGDAGM-OW	FG	FG	Ontvangsten Werking en Toelagen - HORIZONTALE EN ANDERE BELEIDSTHEMA'S	9	Nee	515	2 254
MVG	2021	FB0-9FGDTGM-OW	FG	FG	Ontvangsten Werking en Toelagen - HORIZONTALE EN ANDERE BELEIDSTHEMA'S	9	Ja	462	859
MVG	2021	FB0-9FGDTGM-WT	FG	FG	Werking en Toelagen - HORIZONTALE EN ANDERE BELEIDSTHEMA'S	9	Ja		-11
MVG	2021	FC0-9FDDTDG-OW	FD	FD	Ontvangsten Werking en Toelagen - SPECIFIEKE LOONBETALINGEN	9	Ja	84 566	93 489
MVG	2021	FC0-9FDDTDG-WT	FD	FD	Werking en Toelagen - SPECIFIEKE LOONBETALINGEN	9	Ja		-208
MVG	2021	FC0-9FFDTCA-OW	FF	FC	Ontvangsten Werking en Toelagen - LONEN DEELTIJDS KUNSTONDERWIJS	9	Ja	23 389	21 157
MVG	2021	FC0-9FFDTCA-WT	FF	FC	Werking en Toelagen - LONEN DEELTIJDS KUNSTONDERWIJS	9	Ja		-360
MVG	2021	FC0-9FGDAGL-OW	FG	FG	Ontvangsten Werking en Toelagen - SPECIFIEKE ONDERSTEUNING	9	Nee	1 800	2 224
MVG	2021	FD0-9FEDTEA-OI	FE	FE	Ontvangsten Interne Stromen - HOGER ONDERWIJS - BASISFINANCIERING	9	Ja	108	125
MVG	2021	FD0-9FFDTFA-OW	FF	FF	Ontvangsten Werking en Toelagen - LONEN VOLWASSENENONDERWIJS	9	Ja	2 669	2 813
MVG	2021	FD0-9FFDTFB-OW	FF	FF	Ontvangsten Werking en Toelagen - WERKING VOLWASSENENONDERWIJS	9	Ja	28 740	28 517
MVG	2021	FD0-9FGDTGL-OW	FG	FG	Ontvangsten Werking en Toelagen - SPECIFIEKE ONDERSTEUNING	9	Ja	597	705
MVG	2021	FD0-9FGDTHA-OW	FG	FH	Ontvangsten Werking en Toelagen - STUDIEFINANCIERING	9	Ja	6 626	7 075
MVG	2021	FD0-9FGDTHA-WT	FG	FH	Werking en Toelagen - STUDIEFINANCIERING	9	Ja		-222
MVG	2021	GB0-9GAFAZZ-OW	GA	GZ	Ontvangsten Werking en Toelagen .	9	Nee	3 967	3 560
MVG	2021	GB0-9GAFTZY-OW	GA	GZ	Ontvangsten Werking en Toelagen - FONDS VOOR PERSONEELSLEDEN MET VERLOF VOOR OPDRACHT VOOR BELEIDSDOMEIN G (EX-PROVINCIES)	9	Ja	529	508
MVG	2021	GB0-9GAFTZZ-OW	GA	GZ	Ontvangsten Werking en Toelagen .	9	Ja	197	303
MVG	2021	GB0-9GCEAHA-OW	GC	GH	Ontvangsten Werking en Toelagen - JUSTITIEHUIZEN EN ELEKTRONISCH TOEZICHT	9	Nee	80	326
MVG	2021	GB0-9GCEAHA-WT	GC	GH	Werking en Toelagen - JUSTITIEHUIZEN EN ELEKTRONISCH TOEZICHT	9	Nee		-357
MVG	2021	GB0-9GCETHA-OW	GC	GH	Ontvangsten Werking en Toelagen - JUSTITIEHUIZEN EN ELEKTRONISCH TOEZICHT	9	Ja	6 907	
MVG	2021	GB0-9GCFABX-OI	GC	GB	Ontvangsten Interne Stromen - DAB CICOV	9	Nee		208
MVG	2021	GB0-9GCFAEA-OW	GC	GE	Ontvangsten Werking en Toelagen - WELZIJNSWERK	9	Nee	120	471
MVG	2021	GB0-9GEFAMX-OI	GE	GM	Ontvangsten Interne Stromen - OPGROEIEN REGIE	9	Nee	19	
MVG	2021	GB0-9GIFASX-OI	GI	GS	Ontvangsten Interne Stromen - VIPA	9	Nee		158
MVG	2021	GB0-9GIFASX-OP	GI	GS	Ontvangsten Participaties - VIPA	9	Nee	23 585	23 394
MVG	2021	GBF-2GCFABA-OW	GC	GB	Ontvangsten Werking en Toelagen - BELEIDSONTWIKKELING EN -ONDERSTEUNING	2	Nee	25	
MVG	2021	GBF-2GCFAZZ-OG	GC	GZ	OVERGEDRAGEN OVERSCHOT VORIGE BOEKJAREN .	2	Nee	110	
MVG	2021	GBF-2GCFAZZ-OI	GC	GZ	Ontvangsten Interne Stromen .	2	Nee	398	398
MVG	2021	GD0-9GEFAMA-OW	GE	GM	Ontvangsten Werking en Toelagen - INTEGRALE JEUGDHULP	9	Nee		12
MVG	2021	GE0-9GDFAIA-OW	GD	GI	Ontvangsten Werking en Toelagen - ZORG- EN GEZONDHEIDSBELEID ALGEMEEN	9	Nee	1 500	39 892
MVG	2021	GE0-9GDFAIA-WT	GD	GI	Werking en Toelagen - ZORG- EN GEZONDHEIDSBELEID ALGEMEEN	9	Nee		-4
MVG	2021	GE0-9GDFAKA-OP	GD	GK	Ontvangsten Participaties - BELEID EERSTELIJNGEZONDHEIDSZORG	9	Nee	1 488	1 476
MVG	2021	GE0-9GDFAKA-OW	GD	GK	Ontvangsten Werking en Toelagen - BELEID EERSTELIJNGEZONDHEIDSZORG	9	Nee	55	68
MVG	2021	GE0-9GDFTJA-OW	GD	GJ	Ontvangsten Werking en Toelagen - PREVENTIEF GEZONDHEIDSBELEID	9	Ja	1 158	731
MVG	2021	HB0-9HAXAZZ-OW	HA	HZ	Ontvangsten Werking en Toelagen .	9	Nee	61	77
MVG	2021	HB0-9HAXTZZ-OW	HA	HZ	Ontvangsten Werking en Toelagen .	9	Ja	185	218
MVG	2021	HB0-9HBAAAA-OP	HB	HA	Ontvangsten Participaties - TRANSVERSAAL	9	Nee		1 132
MVG	2021	HB0-9HBAAAD-OW	HB	HA	Ontvangsten Werking en Toelagen - BELEIDSVOORBEREIDING EN BELEIDSEVALUATIE	9	Nee	350	2 113
MVG	2021	HB0-9HBAAAD-WT	HB	HA	Werking en Toelagen - BELEIDSVOORBEREIDING EN BELEIDSEVALUATIE	9	Nee		2
MVG	2021	HB0-9HBAABB-OP	HB	HB	Ontvangsten Participaties - DUURZAME CULTUUR- EN JEUGDINFRASTRUCTUUR	9	Nee		2
MVG	2021	HB0-9HBATBC-OI	HB	HB	Ontvangsten Interne Stromen - DUURZAME CULTUUR- EN JEUGDINFRASTRUCTUUR (FONDS INFRASTRUCTUUR CULTUUR EN JEUGD)	9	Ja		3 718
MVG	2021	HB0-9HBATBC-OW	HB	HB	Ontvangsten Werking en Toelagen - DUURZAME CULTUUR- EN JEUGDINFRASTRUCTUUR (FONDS INFRASTRUCTUUR CULTUUR EN JEUGD)	9	Ja	6 036	1 165
MVG	2021	HB0-9HBIAAG-OW	HB	HA	Ontvangsten Werking en Toelagen - SPECTRUMVEILING	9	Nee	19 500	41 453
MVG	2021	HB0-9HCATCD-OW	HC	HC	Ontvangsten Werking en Toelagen - SOCIAAL-CULTUREEL WERK - CULTUURCENTRUM VOEREN	9	Ja	40	13
MVG	2021	HB0-9HCATDE-OW	HC	HD	Ontvangsten Werking en Toelagen - FONDS KUNSTEN EN ERFGOED	9	Ja	150	149
MVG	2021	HB0-9HCATEB-OW	HC	HE	Ontvangsten Werking en Toelagen - EUROPADESKS	9	Ja	113	137
MVG	2021	HB0-9HCATEC-OW	HC	HE	Ontvangsten Werking en Toelagen - FILMKEURING	9	Ja	61	44
MVG	2021	HB0-9HEIAIA-OW	HE	HI	Ontvangsten Werking en Toelagen - PENSIOENLASTEN VRT	9	Nee	2 112	2 007
MVG	2021	HB0-9HEIALY-OI	HE	HL	Ontvangsten Interne Stromen - VLAAMSE REGULATOR VOOR DE MEDIA	9	Nee	82	113
MVG	2021	HB0-9HEIAMY-OI	HE	HM	Ontvangsten Interne Stromen - VLAAMSE RADIO- EN TELEVISIEOMROEP	9	Nee	9 144	9 329
MVG	2021	HB0-9HEITIB-OW	HE	HI	Ontvangsten Werking en Toelagen - ERKENNINGEN RADIO-OMROEPORGANISATIES	9	Ja		200
MVG	2021	HB0-9HFDANA-OP	HF	HN	Ontvangsten Participaties - SPORT VOOR ALLEN BELEID	9	Nee		8
MVG	2021	HB0-9HFDANA-OW	HF	HN	Ontvangsten Werking en Toelagen - SPORT VOOR ALLEN BELEID	9	Nee		21

Nr.	316380841								VO 10 1
definitief									
MVG	2021	HBD-2HCAACB-OW	HC	HC	Ontvangsten Werking en Toelagen - CULTUREEL ERFGOED	2	Nee	217	203
MVG	2021	HBD-2HCAACB-WT	HC	HC	Werking en Toelagen - CULTUREEL ERFGOED	2	Nee		-2
MVG	2021	HBD-2HCAAZZ-OG	HC	HZ	OVERGEDRAGEN OVERSCHOT VORIGE BOEKJAREN .	2	Nee	537	
MVG	2021	HBD-2HCAAZZ-OI	HC	HZ	Ontvangsten Interne Stromen .	2	Nee	1 228	1 228
MVG	2021	HBE-2HCAACB-OW	HC	HC	Ontvangsten Werking en Toelagen - CULTUREEL ERFGOED	2	Nee	775	683
MVG	2021	HBE-2HCAAZZ-OG	HC	HZ	OVERGEDRAGEN OVERSCHOT VORIGE BOEKJAREN .	2	Nee	296	
MVG	2021	HBE-2HCAAZZ-OI	HC	HZ	Ontvangsten Interne Stromen .	2	Nee	2 264	2 264
MVG	2021	HBJ-2HDIAFD-OW	HD	HF	Ontvangsten Werking en Toelagen - AANKOOP VAN TENTEN	2	Nee	280	237
MVG	2021	HBJ-2HDIAZZ-OG	HD	HZ	OVERGEDRAGEN OVERSCHOT VORIGE BOEKJAREN .	2	Nee	448	
MVG	2021	HBJ-2HDIAZZ-OI	HD	HZ	Ontvangsten Interne Stromen .	2	Nee	1 053	1 053
MVG	2021	HBK-2HCAACB-OW	HC	HC	Ontvangsten Werking en Toelagen - CULTUREEL ERFGOED	2	Nee	140	147
MVG	2021	HBK-2HCAACB-WT	HC	HC	Werking en Toelagen - CULTUREEL ERFGOED	2	Nee		-19
MVG	2021	HBK-2HCAAZZ-OG	HC	HZ	OVERGEDRAGEN OVERSCHOT VORIGE BOEKJAREN .	2	Nee	70	
MVG	2021	HBK-2HCAAZZ-OI	HC	HZ	Ontvangsten Interne Stromen .	2	Nee	651	651
MVG	2021	JB0-9JABAZZ-OW	JA	JZ	Ontvangsten Werking en Toelagen .	9	Nee	2 759	6 921
MVG	2021	JB0-9JABTZZ-OW	JA	JZ	Ontvangsten Werking en Toelagen .	9	Ja	77	1 710
MVG	2021	JB0-9JDBAAE-OW	JD	JA	Ontvangsten Werking en Toelagen - ONTVANGSTEN ADMINISTRATIEVE GELDBOETEN	9	Nee	693	720
MVG	2021	JB0-9JDBAAE-WT	JD	JA	Werking en Toelagen - ONTVANGSTEN ADMINISTRATIEVE GELDBOETEN	9	Nee		-192
MVG	2021	JB0-9JDBAAF-OW	JD	JA	Ontvangsten Werking en Toelagen - ONTVANGSTEN MET BETREKKING TOT MAATREGELEN WERK	9	Nee	500	603
MVG	2021	JB0-9JDBAAF-WT	JD	JA	Werking en Toelagen - ONTVANGSTEN MET BETREKKING TOT MAATREGELEN WERK	9	Nee		-22
MVG	2021	JB0-9JDBACI-OW	JD	JC	Ontvangsten Werking en Toelagen - ONTVANGSTEN BEROEPSKAARTEN	9	Nee	155	249
MVG	2021	JB0-9JDBAEA-OP	JD	JE	Ontvangsten Participaties - DIENSTENCHEQUES	9	Nee	217 288	240 778
MVG	2021	JB0-9JDBAEA-OW	JD	JE	Ontvangsten Werking en Toelagen - DIENSTENCHEQUES	9	Nee	12 400	8 140
MVG	2021	JB0-9JDBAEA-WT	JD	JE	Werking en Toelagen - DIENSTENCHEQUES	9	Nee		-105
MVG	2021	JB0-9JDBTAD-OW	JD	JA	Ontvangsten Werking en Toelagen - ESF OP 2014-2020	9	Ja	1 000	904
MVG	2021	JB0-9JDBTAD-WT	JD	JA	Werking en Toelagen - ESF OP 2014-2020	9	Ja		-2
MVG	2021	JB0-9JDBTAG-OI	JD	JA	Ontvangsten Interne Stromen - ESF OP 2007-2013	9	Ja		8 800
MVG	2021	JB0-9JEBAGA-OW	JE	JG	Ontvangsten Werking en Toelagen - ONDERSTEUNINGSMAATREGELEN SOCIALE ECONOMIE EN DUURZAAM EN SOCIAAL ONDERNEMERSCHAP	9	Nee	131	1 066
MVG	2021	KB0-9KABAZZ-OW	KA	KZ	Ontvangsten Werking en Toelagen .	9	Nee	11	19
MVG	2021	KB0-9KABTZZ-OW	KA	KZ	Ontvangsten Werking en Toelagen .	9	Ja	198	318
MVG	2021	KB0-9KDBABA-OL	KD	KB	Ontvangsten Leningen - UITVOERING GBCS EN ERKENNING VLAAMS BETAALORGAAN	9	Nee	20 000	6 951
MVG	2021	KB0-9KDBTAC-OW	KD	KA	Ontvangsten Werking en Toelagen - FONDS TOEZICHT EN HANDHAVING LANDBOUWDECREET	9	Ja	70	154
MVG	2021	KB0-9KDBTBC-OW	KD	KB	Ontvangsten Werking en Toelagen - FONDS GEMEENSCHAPPELIJK LANDBOUWBELEID	9	Ja	500	594
MVG	2021	KB0-9KDBTBD-OW	KD	KB	Ontvangsten Werking en Toelagen - FONDS VOOR HET LANDBOUWINFORMATIENETWERK	9	Ja	96	58
MVG	2021	KB0-9KDBTBF-OW	KD	KB	Ontvangsten Werking en Toelagen - VLAAMS FONDS VOOR LANDBOUW EN VISSERIJ	9	Ja	1 199	2 310
MVG	2021	KD0-9KABAZZ-OW	KA	KZ	Ontvangsten Werking en Toelagen .	9	Nee	2 437	2 287
MVG	2021	MB0-9MAHAZZ-OW	MA	MZ	Ontvangsten Werking en Toelagen .	9	Nee	200	194
MVG	2021	MB0-9MAHTZZ-OW	MA	MZ	Ontvangsten Werking en Toelagen .	9	Ja	6 245	3 925
MVG	2021	MB0-9MDHACA-OW	MD	MC	Ontvangsten Werking en Toelagen - UITBATING REGIONALE LUCHTHAVENS	9	Nee	14	22
MVG	2021	MB0-9MFHAKB-OW	MF	MK	Ontvangsten Werking en Toelagen - XPERTA	9	Nee	576	110
MVG	2021	MB0-9MFHAKC-OW	MF	MK	Ontvangsten Werking en Toelagen - KORTING BEDRIJFSVOORHEFFING WETENSCHAPPELIJK ONDERZOEKERS	9	Nee	557	622
MVG	2021	MB0-9MFHALA-OW	MF	ML	Ontvangsten Werking en Toelagen - ALGEMEEN MOBILITEITSBELEID	9	Nee	1 465	2 268
MVG	2021	MB0-9MFHALA-WT	MF	ML	Werking en Toelagen - ALGEMEEN MOBILITEITSBELEID	9	Nee		-63
MVG	2021	MB0-9MHHANA-OW	MH	MN	Ontvangsten Werking en Toelagen - VERKEERSVEILIGHEID	9	Nee	146 796	169 841
MVG	2021	MB0-9MHHANA-WT	MH	MN	Werking en Toelagen - VERKEERSVEILIGHEID	9	Nee		-9
MVG	2021	MB0-9MHHAQA-OW	MH	MO	Ontvangsten Werking en Toelagen - VERKEERSBELEID	9	Nee	731	910
MVG	2021	MB0-9MHHAOY-OI	MH	MO	Ontvangsten Interne Stromen - FONDS VOOR INNOVEREN EN ONDERNEMEN	9	Nee	306	
MVG	2021	MB0-9MHHARY-OP	MH	MR	Ontvangsten Participaties - DE WERKVENNOOTSCHAP	9	Nee	60 682	25 910
MVG	2021	MB0-9MHHTNA-OW	MH	MN	Ontvangsten Werking en Toelagen - VERKEERSVEILIGHEID	9	Ja	37 295	40 074
MVG	2021	MB0-9MHHTNA-WT	MH	MN	Werking en Toelagen - VERKEERSVEILIGHEID	9	Ja		-244
MVG	2021	MB0-9MIHAUA-OW	MI	MU	Ontvangsten Werking en Toelagen - ONDERHOUD WATERINFRASTRUCTUUR	9	Nee	115	9
MVG	2021	MB0-9MIHAVB-OW	MI	MV	Ontvangsten Werking en Toelagen - SAMENWERKING MET NEDERLAND	9	Nee	63 370	111 185
MVG	2021	MBU-2MFHALA-OW	MF	ML	Ontvangsten Werking en Toelagen - ALGEMEEN MOBILITEITSBELEID	2	Nee	3 800	-377
MVG	2021	MBU-2MFHALA-WT	MF	ML	Werking en Toelagen - ALGEMEEN MOBILITEITSBELEID	2	Nee		-484
MVG	2021	MBU-2MFHAZZ-OG	MF	MZ	OVERGEDRAGEN OVERSCHOT VORIGE BOEKJAREN .	2	Nee	169 223	
MVG	2021	MBU-2MFHAZZ-OI	MF	MZ	Ontvangsten Interne Stromen .	2	Nee	920 804	920 804
MVG	2021	MBU-2MIHAVA-OW	MI	MV	Ontvangsten Werking en Toelagen - INVESTERINGEN WATERINFRASTRUCTUUR	2	Nee	5 406	10 077
MVG	2021	MBU-2MIHAVA-WT	MI	MV	Werking en Toelagen - INVESTERINGEN WATERINFRASTRUCTUUR	2	Nee		-162
MVG	2021	MC0-9MIHATA-OW	MI	MT	Ontvangsten Werking en Toelagen - WATERINFRASTRUCTUUR ALGEMEEN	9	Nee	16	1 248
MVG	2021	MC0-9MIHAWA-OW	MI	MW	Ontvangsten Werking en Toelagen - VLOT EN VEILIG SCHEEPVAARTVERKEER	9	Nee	8 850	8 855
MVG	2021	MCD-2MIHAWA-OW	MI	MW	Ontvangsten Werking en Toelagen - VLOT EN VEILIG SCHEEPVAARTVERKEER	2	Nee	87 879	87 805
MVG	2021	MCD-2MIHAWB-OW	MI	MW	Ontvangsten Werking en Toelagen - TERUGBETALING NEDERLANDS LOODSWEZEN	2	Nee	714	714
MVG	2021	MCD-2MIHAZZ-OI	MI	MZ	Ontvangsten Interne Stromen .	2	Nee	22 953	22 953
MVG	2021	MCD-2MIHAZZ-OU	MI	MZ	OVER TE DRAGEN TEKORT VAN HET BOEKJAAR .	2	Nee	13 656	
MVG	2021	MCD-2MIHAZZ-OW	MI	MZ	Ontvangsten Werking en Toelagen .	2	Nee	1 439	1 660
MVG	2021	MCE-2MIHAWA-OW	MI	MW	Ontvangsten Werking en Toelagen - VLOT EN VEILIG SCHEEPVAARTVERKEER	2	Nee	4 116	4 211
MVG	2021	MCE-2MIHAWW-OI	MI	MW	Ontvangsten Interne Stromen - VLAAMS INSTITUUT VOOR DE ZEE	2	Nee	380	380
MVG	2021	MCE-2MIHAWY-OI	MI	MW	Ontvangsten Interne Stromen - DAB LOODSWEZEN	2	Nee	36 890	36 890
MVG	2021	MCE-2MIHAZZ-OG	MI	MZ	OVERGEDRAGEN OVERSCHOT VORIGE BOEKJAREN .	2	Nee	59 155	
MVG	2021	MCE-2MIHAZZ-OI	MI	MZ	Ontvangsten Interne Stromen .	2	Nee	26 928	26 928
MVG	2021	MCE-2MIHAZZ-OW	MI	MZ	Ontvangsten Werking en Toelagen .	2	Nee	2 575	1 913
MVG	2021	MCU-2MIHAVA-OW	MI	MV	Ontvangsten Werking en Toelagen - INVESTERINGEN WATERINFRASTRUCTUUR	2	Nee	2 251	2 539
MVG	2021	MCU-2MIHAVA-WT	MI	MV	Werking en Toelagen - INVESTERINGEN WATERINFRASTRUCTUUR	2	Nee		-50
MVG	2021	MD0-9MHHAPA-OW	MH	MP	Ontvangsten Werking en Toelagen - WEGINFRASTRUCTUUR ALGEMEEN	9	Nee	4 938	3 697
MVG	2021	MD0-9MHHAPA-WT	MH	MP	Werking en Toelagen - WEGINFRASTRUCTUUR ALGEMEEN	9	Nee		-4
MVG	2021	MD0-9MHHAQA-OW	MH	MQ	Ontvangsten Werking en Toelagen - ONDERHOUD WEGINFRASTRUCTUUR	9	Nee	5 500	5 507
MVG	2021	MD0-9MHHAQA-WT	MH	MQ	Werking en Toelagen - ONDERHOUD WEGINFRASTRUCTUUR	9	Nee		-577
MVG	2021	MDU-2MHHAPA-OW	MH	MP	Ontvangsten Werking en Toelagen - WEGINFRASTRUCTUUR ALGEMEEN	2	Nee	7 900	9 417
MVG	2021	MDU-2MHHAPA-WT	MH	MP	Werking en Toelagen - WEGINFRASTRUCTUUR ALGEMEEN	2	Nee		-620
MVG	2021	MDU-2MHHARA-OW	MH	MR	Ontvangsten Werking en Toelagen - INVESTERINGEN WEGINFRASTRUCTUUR	2	Nee	37 022	38 352
MVG	2021	MDU-2MHHARA-WT	MH	MR	Werking en Toelagen - INVESTERINGEN WEGINFRASTRUCTUUR	2	Nee		-62
MVG	2021	MDU-2MHHARB-OL	MH	MR	Ontvangsten Leningen - BESCHIKBAARHEIDSVERGOEDINGEN	2	Nee	279	279
MVG	2021	PGH-2PKCATA-OW	PK	PT	Ontvangsten Werking en Toelagen - ORGANISATIEONTWIKKELING, RECRUTERING EN SELECTIE	2	Nee		3
MVG	2021	PJO-9PFCADA-OW	PF	PD	Ontvangsten Werking en Toelagen - UITBOUW VLAAMS INTEGRATIE- EN INBURGERINGSBELEID	9	Nee		10
MVG	2021	PJO-9PFCADA-WT	PF	PD	Werking en Toelagen - UITBOUW VLAAMS INTEGRATIE- EN INBURGERINGSBELEID	9	Nee		-8
MVG	2021	PJO-9PMCAGA-OW	PM	PG	Ontvangsten Werking en Toelagen - EEN SAMENHANGEND BELEID INZAKE DE LOKALE EN DE PROVINCIALE BESTUREN	9	Nee		1
MVG	2021	QB0-9QAEAZZ-OW	QA	QZ	Ontvangsten Werking en Toelagen .	9	Nee	100	145
MVG	2021	QB0-9QAETZZ-OW	QA	QZ	Ontvangsten Werking en Toelagen .	9	Ja	376	246
MVG	2021	QB0-9QCEANA-OW	QC	QN	Ontvangsten Werking en Toelagen - VIA BIJKOMENDE INSPANNINGEN BRONNEN VAN HINDER AANPAKKEN	9	Nee	440	363
MVG	2021	QB0-9QCEAOA-OW	QC	QO	Ontvangsten Werking en Toelagen - NAAR EEN SAMENHANGEND OMGEVINGSINSTRUMENTARIUM	9	Nee	263	408
MVG	2021	QB0-9QCETNE-OW	QC	QN	Ontvangsten Werking en Toelagen - EEN BOVENLOKAAL OMGEVINGSBELEID VERBONDEN MET DE SAMENLEVING - VERNIEUWINGSFONDS	9	Ja	4 800	8 925
MVG	2021	QB0-9QCETNE-WT	QC	QN	Werking en Toelagen - EEN BOVENLOKAAL OMGEVINGSBELEID VERBONDEN MET DE SAMENLEVING - VERNIEUWINGSFONDS	9	Ja		-3 186
MVG	2021	QB0-9QCETNI-OP	QC	QN	Ontvangsten Participaties - ZORGEN VOOR EEN ROBUUSTE OPEN RUIMTE - FONDS VOOR LANDINRICHTING EN NATUURLIJKE RIJKDOMMEN	9	Ja	930	1 206
MVG	2021	QB0-9QCETNI-OW	QC	QN	Ontvangsten Werking en Toelagen - ZORGEN VOOR EEN ROBUUSTE OPEN RUIMTE - FONDS VOOR LANDINRICHTING EN NATUURLIJKE RIJKDOMMEN	9	Ja	260	257
MVG	2021	QB0-9QCETOD-OW	QC	QO	Ontvangsten Werking en Toelagen - EEN DOELGERICHTE DEELNAME AAN HET INTERNATIONAAL EN EUROPEES BELEID: FONDS EU-COFINANCIERING	9	Ja		25
MVG	2021	QB0-9QCETOE-OW	QC	QO	Ontvangsten Werking en Toelagen - NAAR EEN SAMENHANGEND OMGEVINGSINSTRUMENTARIUM: VLARELFONDS	9	Ja	409	445
MVG	2021	QB0-9QCETOE-WT	QC	QO	Werking en Toelagen - NAAR EEN SAMENHANGEND OMGEVINGSINSTRUMENTARIUM: VLARELFONDS	9	Ja		-8
MVG	2021	QB0-9QCETOF-OW	QC	QO	Ontvangsten Werking en Toelagen - NAAR EEN SAMENHANGEND OMGEVINGSINSTRUMENTARIUM: OMGEVINGSFONDS	9	Ja	420	363
MVG	2021	QB0-9QCETOF-WT	QC	QO	Werking en Toelagen - NAAR EEN SAMENHANGEND OMGEVINGSINSTRUMENTARIUM: OMGEVINGSFONDS	9	Ja		-3
MVG	2021	QB0-9QFDTMB-OW	QF	QM	Ontvangsten Werking en Toelagen - ONTWIKKELEN VAN EEN COHERENT EN VOORUITSTREVEND DIERENWELZIJNSBELEID, EEN EFFICIENTE SENSIBILISERINGSSTRATEGIE EN EEN KORDAAT CONTROLE- EN HANDHAVINGSBELEID (DIERENWELZIJNSFONDS)	9	Ja	756	832
MVG	2021	QB0-9QFDTMB-WT	QF	QM	Werking en Toelagen - ONTWIKKELEN VAN EEN COHERENT EN VOORUITSTREVEND DIERENWELZIJNSBELEID, EEN EFFICIENTE SENSIBILISERINGSSTRATEGIE EN EEN KORDAAT CONTROLE- EN HANDHAVINGSBELEID (DIERENWELZIJNSFONDS)	9	Ja		-2
MVG	2021	QBX-2QCEADA-OW	QC	QD	Ontvangsten Werking en Toelagen - PLANNEN MAKEN EN ACTIEF OP HET TERREIN UITVOEREN MET ENGAGEMENTEN VOOR EEN GEZOND EN DUURZAAM WATERSYSTEEM	2	Nee	65 324	68 406
MVG	2021	QBX-2QCEADA-WT	QC	QD	Werking en Toelagen - PLANNEN MAKEN EN ACTIEF OP HET TERREIN UITVOEREN MET ENGAGEMENTEN VOOR EEN GEZOND EN DUURZAAM WATERSYSTEEM	2	Nee		-4 149

Nr.	316380841								VO 10 1
definitief									
MVG	2021	QBX-2QCEADB-OW	QC	QD	Ontvangsten Werking en Toelagen - DE NUTRIENTENVERLIEZEN VANUIT DE LAND- EN TUINBOUW NAAR HET OPPERVLAKTE- EN GRONDWATER VERDER VERMINDEREN	2	Nee	2 500	5 920
MVG	2021	QBX-2QCEADB-WT	QC	QD	Werking en Toelagen - DE NUTRIENTENVERLIEZEN VANUIT DE LAND- EN TUINBOUW NAAR HET OPPERVLAKTE- EN GRONDWATER VERDER VERMINDEREN	2	Nee		-3 138
MVG	2021	QBX-2QCEAJA-OW	QC	QJ	Ontvangsten Werking en Toelagen - DEMATERIALISEREN EN HET SLUITEN VAN MATERIAALKRINGLOPEN	2	Nee	48 500	45 641
MVG	2021	QBX-2QCEAOA-OW	QC	QO	Ontvangsten Werking en Toelagen - NAAR EEN SAMENHANGEND OMGEVINGSINSTRUMENTARIUM	2	Nee	11 738	14 506
MVG	2021	QBX-2QCEAOA-WT	QC	QO	Werking en Toelagen - NAAR EEN SAMENHANGEND OMGEVINGSINSTRUMENTARIUM	2	Nee		-1 469
MVG	2021	QBX-2QCEAZZ-OG	QC	QZ	OVERGEDRAGEN OVERSCHOT VORIGE BOEKJAREN .	2	Nee	282 588	
MVG	2021	QBX-2QCEAZZ-OI	QC	QZ	Ontvangsten Interne Stromen .	2	Nee	322 863	322 863
MVG	2021	QBZ-2QCEANF-OW	QC	QN	Ontvangsten Werking en Toelagen - HANDHAVING ALS SLUITSTUK VAN EEN SLAGKRACHTIG OMGEVINGSBELEID VOOR RUIMTE EN MILIEU	2	Nee	2 335	1 693
MVG	2021	QBZ-2QCEANF-WT	QC	QN	Werking en Toelagen - HANDHAVING ALS SLUITSTUK VAN EEN SLAGKRACHTIG OMGEVINGSBELEID VOOR RUIMTE EN MILIEU	2	Nee		-38
MVG	2021	QBZ-2QCEANG-OI	QC	QN	Ontvangsten Interne Stromen - ZORGEN VOOR DE REALISATIE VAN EEN BOUWSHIFT EN EEN ROBUUSTE OPEN RUIMTE - PLANSCHADE	2	Nee	1 104	1 860
MVG	2021	QBZ-2QCEAZZ-OG	QC	QZ	OVERGEDRAGEN OVERSCHOT VORIGE BOEKJAREN .	2	Nee	37 305	
MVG	2021	QC0-9QAEAZZ-OW	QA	QZ	Ontvangsten Werking en Toelagen .	9	Nee	1 784	2 189
MVG	2021	QC0-9QCETFG-OW	QC	QF	Ontvangsten Werking en Toelagen - WETENSCHAPPELIJKE ONDERBOUWING EN EVALUATIE VOOR EEN DOELTREFFEND BIODIVERSITEITSBELEID (FONDS INBO)	9	Ja	25	33
MVG	2021	QD0-9QCEAFA-OW	QC	QF	Ontvangsten Werking en Toelagen - WE MAKEN NATUUR EN NATUURBELEVING TOT EEN VERBINDEND ELEMENT IN DE SAMENLEVING, VIA EEN NETTO TOENAME AAN NATUUR EN BOS MET HOGE KWALITEIT, EEN PASSEND BEHEER EN BESCHERMING VAN NATUUR EN EEN DOELTREFFEND SOORTENBELEID- EN BEHEER	9	Nee	365	315
MVG	2021	QD0-9QCEAFA-WT	QC	QF	Werking en Toelagen - WE MAKEN NATUUR EN NATUURBELEVING TOT EEN VERBINDEND ELEMENT IN DE SAMENLEVING, VIA EEN NETTO TOENAME AAN NATUUR EN BOS MET HOGE KWALITEIT, EEN PASSEND BEHEER EN BESCHERMING VAN NATUUR EN EEN DOELTREFFEND SOORTENBELEID- EN BEHEER	9	Nee		3
MVG	2021	QD0-9QCEAFW-OI	QC	QF	Ontvangsten Interne Stromen - DAB FONDS VOOR PREVENTIE EN SANERING INZAKE MILIEU EN NATUUR (DAB MINAFONDS)	9	Nee		7 140
MVG	2021	QD0-9QCETFB-OW	QC	QF	Ontvangsten Werking en Toelagen - EEN DOELTREFFEND SOORTENBELEID- EN BEHEER - VISSERIJFONDS	9	Ja	1 340	1 498
MVG	2021	QD0-9QCETFC-OW	QC	QF	Ontvangsten Werking en Toelagen - EEN DOELGERICHTE DEELNAME AAN HET INTERNATIONAAL EN EUROPEES BELEID - FONDS EU COFINANCIERING	9	Ja		528
MVG	2021	QD0-9QCETFD-OI	QC	QF	Ontvangsten Interne Stromen - WE MAKEN NATUUR EN NATUURBELEVING TOT EEN VERBINDEND ELEMENT IN DE SAMENLEVING, VIA EEN NETTO TOENAME AAN NATUUR EN BOS MET HOGE KWALITEIT - BOSSENCOMPENSATIEFONDS	9	Ja	70	2
MVG	2021	QD0-9QCETFD-OP	QC	QF	Ontvangsten Participaties - WE MAKEN NATUUR EN NATUURBELEVING TOT EEN VERBINDEND ELEMENT IN DE SAMENLEVING, VIA EEN NETTO TOENAME AAN NATUUR EN BOS MET HOGE KWALITEIT - BOSSENCOMPENSATIEFONDS	9	Ja		703
MVG	2021	QD0-9QCETFD-OW	QC	QF	Ontvangsten Werking en Toelagen - WE MAKEN NATUUR EN NATUURBELEVING TOT EEN VERBINDEND ELEMENT IN DE SAMENLEVING, VIA EEN NETTO TOENAME AAN NATUUR EN BOS MET HOGE KWALITEIT - BOSSENCOMPENSATIEFONDS	9	Ja	5 735	7 859
MVG	2021	QD0-9QCETFD-WT	QC	QF	Werking en Toelagen - WE MAKEN NATUUR EN NATUURBELEVING TOT EEN VERBINDEND ELEMENT IN DE SAMENLEVING, VIA EEN NETTO TOENAME AAN NATUUR EN BOS MET HOGE KWALITEIT - BOSSENCOMPENSATIEFONDS	9	Ja		-549
MVG	2021	QD0-9QCETFE-OW	QC	QF	Ontvangsten Werking en Toelagen - EEN DOELTREFFEND SOORTENBELEID- EN BEHEER - JACHTFONDS	9	Ja	1 988	2 057
MVG	2021	QDX-2QCEAFA-OP	QC	QF	Ontvangsten Participaties - WE MAKEN NATUUR EN NATUURBELEVING TOT EEN VERBINDEND ELEMENT IN DE SAMENLEVING, VIA EEN NETTO TOENAME AAN NATUUR EN BOS MET HOGE KWALITEIT, EEN PASSEND BEHEER EN BESCHERMING VAN NATUUR EN EEN DOELTREFFEND SOORTENBELEID- EN BEHEER	2	Nee	2 174	2 083
MVG	2021	QDX-2QCEAFA-OW	QC	QF	Ontvangsten Werking en Toelagen - WE MAKEN NATUUR EN NATUURBELEVING TOT EEN VERBINDEND ELEMENT IN DE SAMENLEVING, VIA EEN NETTO TOENAME AAN NATUUR EN BOS MET HOGE KWALITEIT, EEN PASSEND BEHEER EN BESCHERMING VAN NATUUR EN EEN DOELTREFFEND SOORTENBELEID- EN BEHEER	2	Nee	6 451	6 515
MVG	2021	QDX-2QCEAFA-WT	QC	QF	Werking en Toelagen - WE MAKEN NATUUR EN NATUURBELEVING TOT EEN VERBINDEND ELEMENT IN DE SAMENLEVING, VIA EEN NETTO TOENAME AAN NATUUR EN BOS MET HOGE KWALITEIT, EEN PASSEND BEHEER EN BESCHERMING VAN NATUUR EN EEN DOELTREFFEND SOORTENBELEID- EN BEHEER	2	Nee		-2
MVG	2021	QDX-2QCEAFX-OI	QC	QF	Ontvangsten Interne Stromen - TOERISME VLAANDEREN	2	Nee	17 850	17 850
MVG	2021	QE0-9QEEAKA-OW	QE	QK	Ontvangsten Werking en Toelagen - UITBOUWEN VAN MILIEUVRIENDELIJKE ENERGIEPRODUCTIE, SLIMME NETWERKINFRASTRUCTUUR, EFFICIENT NETBEHEER EN FLEXIBEL GEBRUIK EN PRODUCTIE	9	Nee		416
MVG	2021	QE0-9QEEAKB-OP	QE	QK	Ontvangsten Participaties - TRANSITIE NAAR EEN ENERGIEZUINIG EN KLIMAATNEUTRAAL GEBOUWENPARK ONDERSTEUNEN EN EEN SOCIAAL RECHTVAARDIGE ENERGIETRANSITIE VORMGEVEN	9	Nee	21 634	21 368
MVG	2021	QE0-9QEEAKB-OW	QE	QK	Ontvangsten Werking en Toelagen - TRANSITIE NAAR EEN ENERGIEZUINIG EN KLIMAATNEUTRAAL GEBOUWENPARK ONDERSTEUNEN EN EEN SOCIAAL RECHTVAARDIGE ENERGIETRANSITIE VORMGEVEN	9	Nee	754	373
MVG	2021	QE0-9QEETKE-OI	QE	QK	Ontvangsten Interne Stromen - IMPULSPROJECTEN ENERGIEBELEID (ENERGIEFONDS)	9	Ja	13 000	11 400
MVG	2021	QE0-9QEETKE-OW	QE	QK	Ontvangsten Werking en Toelagen - IMPULSPROJECTEN ENERGIEBELEID (ENERGIEFONDS)	9	Ja	123 207	141 684
MVG	2021	QE0-9QEETKE-WT	QE	QK	Werking en Toelagen - IMPULSPROJECTEN ENERGIEBELEID (ENERGIEFONDS)	9	Ja		-274
MVG	2021	QE0-9QHETIB-OW	QH	QI	Ontvangsten Werking en Toelagen - EEN AMBITIEUS EN REALISTISCH KLIMAATBELEID VOOR DE PERIODE 2021-2030 (KLIMAATFONDS)	9	Ja	187 143	203 941
MVG	2021	QF0-9QAGAZZ-OW	QA	QZ	Ontvangsten Werking en Toelagen .	9	Nee		15
MVG	2021	QF0-9QAGAZZ-WT	QA	QZ	Werking en Toelagen .	9	Nee		-4
MVG	2021	QF0-9QAGTZZ-OW	QA	QZ	Ontvangsten Werking en Toelagen .	9	Ja	77	
MVG	2021	QF0-9QDGTPB-OW	QD	QP	Ontvangsten Werking en Toelagen - WAARBORGFONDS SOCIALE LENINGEN	9	Ja	321	343
MVG	2021	QF0-9QDGTPB-WT	QD	QP	Werking en Toelagen - WAARBORGFONDS SOCIALE LENINGEN	9	Ja		-211
MVG	2021	QF0-9QDGTRB-OW	QD	QR	Ontvangsten Werking en Toelagen - EEN GROTER AANDEEL VAN DE WONINGEN IS KWALITEITSVOL (FONDS VOOR DE WOONINSPECTIE)	9	Ja	350	2 671
MVG	2021	QF0-9QDGTTB-OW	QD	QT	Ontvangsten Werking en Toelagen - GENERIEKE BELEIDSDOELSTELLINGEN VAN HET BELEIDSVELD WONEN (FONDS VOOR DE HUISVESTING)	9	Ja	400	458
MVG	2021	QF0-9QDGTTB-WT	QD	QT	Werking en Toelagen - GENERIEKE BELEIDSDOELSTELLINGEN VAN HET BELEIDSVELD WONEN (FONDS VOOR DE HUISVESTING)	9	Ja		-52
MVG	2021	QFY-2QDGAZZ-OG	QD	QZ	OVERGEDRAGEN OVERSCHOT VORIGE BOEKJAREN .	2	Nee	13 341	
MVG	2021	QFY-2QDGAZZ-OI	QD	QZ	Ontvangsten Interne Stromen .	2	Nee	6 188	6 188
MVG	2021	QFZ-2QDGAZZ-OG	QD	QZ	OVERGEDRAGEN OVERSCHOT VORIGE BOEKJAREN .	2	Nee	144	
MVG	2021	QFZ-2QDGAZZ-OI	QD	QZ	Ontvangsten Interne Stromen .	2	Nee	177	177
MVG	2021	QG0-9QAGAZZ-OW	QA	QZ	Ontvangsten Werking en Toelagen .	9	Nee	1 103	1 179
MVG	2021	QG0-9QAGAZZ-WT	QA	QZ	Werking en Toelagen .	9	Nee		-3
MVG	2021	QG0-9QAGTZZ-OW	QA	QZ	Ontvangsten Werking en Toelagen .	9	Ja	92	120
MVG	2021	QG0-9QGGAAA-OW	QG	QA	Ontvangsten Werking en Toelagen - DE ZORG VOOR ONROEREND ERFGOED VOOR IEDEREEN VANZELFSPREKEND MAKEN	9	Nee		47
MVG	2021	QG0-9QGGACB-OP	QG	QC	Ontvangsten Participaties - ONDERSTEUNEN VAN EEN KWALITEITSVOL ONROERENDERFGOEDBEHEER	9	Nee	725	727
MVG	2021	QG0-9QGGACB-OW	QG	QC	Ontvangsten Werking en Toelagen - ONDERSTEUNEN VAN EEN KWALITEITSVOL ONROERENDERFGOEDBEHEER	9	Nee	167	110
MVG	2021	QG0-9QGGTAB-OI	QG	QA	Ontvangsten Interne Stromen - DE ZORG VOOR ONROEREND ERFGOED VOOR IEDEREEN VANZELFSPREKEND MAKEN (FONDS ONROEREND ERFGOED)	9	Ja	2 500	
MVG	2021	QG0-9QGGTAB-OW	QG	QA	Ontvangsten Werking en Toelagen - DE ZORG VOOR ONROEREND ERFGOED VOOR IEDEREEN VANZELFSPREKEND MAKEN (FONDS ONROEREND ERFGOED)	9	Ja	256	1 068
MVG	2021	SA0-9SAXAZZ-OP	SA	SZ	Ontvangsten Participaties .	9	Nee	30	11
MVG	2021	SA0-9SAXAZZ-OW	SA	SZ	Ontvangsten Werking en Toelagen .	9	Nee	40	121
MVG	2021	SA0-9SAXTZZ-OW	SA	SZ	Ontvangsten Werking en Toelagen .	9	Ja	383	496
MVG	2021	SA0-9SEATBF-OW	SE	SB	Ontvangsten Werking en Toelagen - FONDS WERKING DEPARTEMENT KANSELARIJ EN BUITENLANDSE ZAKEN	9	Ja	44	1
MVG	2021	SA0-9SNAAIB-OP	SN	SI	Ontvangsten Participaties - INTERNATIONALE DIPLOMATIEKE VERTEGENWOORDIGING VAN VLAANDEREN	9	Nee	240	
MVG	2021	SA0-9SNAAIB-OW	SN	SI	Ontvangsten Werking en Toelagen - INTERNATIONALE DIPLOMATIEKE VERTEGENWOORDIGING VAN VLAANDEREN	9	Nee	98	79
MVG	2021	SA0-9SNAAID-OW	SN	SI	Ontvangsten Werking en Toelagen - BUITENLANDS BELEID EN EUROPESE AANGELEGENHEDEN	9	Nee		36
MVG	2021	SA0-9SNATIG-OW	SN	SI	Ontvangsten Werking en Toelagen - FONDS WAPENHANDELGERELATEERDE BOETEN	9	Ja	5	
MVG	2021	SA0-9SOATLD-OW	SO	SL	Ontvangsten Werking en Toelagen - FONDS ONTWIKKELINGSSAMENWERKING	9	Ja	200	56
MVG	2021	SA0-9SOATLY-OI	SO	SL	Ontvangsten Interne Stromen - VVOB	9	Ja		54
MVG	2021	SA0-9SQEAWY-OI	SQ	SW	Ontvangsten Interne Stromen - TOERISME VLAANDEREN	9	Nee		2 930
MVG	2021	SAA-2SOAALG-OW	SO	SL	Ontvangsten Werking en Toelagen - ONDERSTEUNING VAN INCLUSIEVE FINANCIERING VIA PARTICIPATIES	2	Nee	20	
MVG	2021	SAA-2SOAAZZ-OG	SO	SZ	OVERGEDRAGEN OVERSCHOT VORIGE BOEKJAREN .	2	Nee	2 164	
MVG	2021	SAA-2SOAAZZ-OI	SO	SZ	Ontvangsten Interne Stromen .	2	Nee	247	247
MVG	2021	SBA-2SACAZZ-OG	SA	SZ	OVERGEDRAGEN OVERSCHOT VORIGE BOEKJAREN .	2	Nee	639	
MVG	2021	SBA-2SACAZZ-OW	SA	SZ	Ontvangsten Werking en Toelagen .	2	Nee	250	177
MVG	2021	SC0-9SAAAZZ-OW	SA	SZ	Ontvangsten Werking en Toelagen .	9	Nee	10	1
MVG	2021	SC0-9SAATZZ-OW	SA	SZ	Ontvangsten Werking en Toelagen .	9	Ja		18
MVG	2021	SC0-9SJAANA-OW	SJ	SN	Ontvangsten Werking en Toelagen - DIGITALE PRODUCTEN, DIENSTEN EN ONDERSTEUNING	9	Nee	590	428
MVG	2021	SD0-9SAEAZZ-OW	SA	SZ	Ontvangsten Werking en Toelagen .	9	Nee		-8
MVG	2021	SD0-9SAETZZ-OW	SA	SZ	Ontvangsten Werking en Toelagen .	9	Ja	534	551

Nr.	316380841								VO 10 1
definitief									
MVG	2021	SD0-9SAETZZ-WT	SA	SZ	Werking en Toelagen .	9	Ja		-3
MVG	2021	SG0-9SACAZZ-OW	SA	SZ	Ontvangsten Werking en Toelagen .	9	Nee	2	5
MVG	2021	SG0-9SACAZZ-WT	SA	SZ	Werking en Toelagen .	9	Nee		-1
MVG	2021	SG0-9SACTZZ-OW	SA	SZ	Ontvangsten Werking en Toelagen .	9	Ja	286	322
MVG	2021	SGA-2SKCATA-OW	SK	ST	Ontvangsten Werking en Toelagen - ORGANISATIEONTWIKKELING, RECRUTERING EN SELECTIE	2	Nee	5 858	5 561
MVG	2021	SGA-2SKCAZZ-OG	SK	SZ	OVERGEDRAGEN OVERSCHOT VORIGE BOEKJAREN .	2	Nee	9 552	
MVG	2021	SGA-2SKCAZZ-OI	SK	SZ	Ontvangsten Interne Stromen .	2	Nee	4 755	4 755
MVG	2021	SGB-9SACAZZ-OW	SA	SZ	Ontvangsten Werking en Toelagen .	9	Nee		1
MVG	2021	SH0-9SAAAZZ-OW	SA	SZ	Ontvangsten Werking en Toelagen .	9	Nee	127	272
MVG	2021	SH0-9SAATZZ-OW	SA	SZ	Ontvangsten Werking en Toelagen .	9	Ja	673	696
MVG	2021	SH0-9SKAAPB-OW	SK	SP	Ontvangsten Werking en Toelagen - VASTGOEDBEHEER	9	Nee	340	340
MVG	2021	SH0-9SKAAQA-OW	SK	SQ	Ontvangsten Werking en Toelagen - UITBATING GEBOUWEN, ONDERHOUD GEBOUWEN EN LOGISTIEK	9	Nee	50	8
MVG	2021	SH0-9SKAARA-OP	SK	SR	Ontvangsten Participaties - GEMEENSCHAPPELIJKE ICT-DIENSTEN	9	Nee	200	
MVG	2021	SH0-9SKATPB-OW	SK	SP	Ontvangsten Werking en Toelagen - VASTGOEDBEHEER	9	Ja	9 967	2 871
MVG	2021	SH0-9SKATPB-WT	SK	SP	Werking en Toelagen - VASTGOEDBEHEER	9	Ja		-3
MVG	2021	SH0-9SKATQA-OW	SK	SQ	Ontvangsten Werking en Toelagen - UITBATING GEBOUWEN, ONDERHOUD GEBOUWEN EN LOGISTIEK	9	Ja	160	163
MVG	2021	SH0-9SKATZZ-OI	SK	SZ	Ontvangsten Interne Stromen .	9	Ja	5 400	2 100
MVG	2021	SHA-2SKAAQB-OW	SK	SQ	Ontvangsten Werking en Toelagen - CATERING EN SCHOONMAAK	2	Nee	2 673	2 324
MVG	2021	SHA-2SKAAZZ-OG	SK	SZ	OVERGEDRAGEN OVERSCHOT VORIGE BOEKJAREN .	2	Nee	11 594	
MVG	2021	SHA-2SKAAZZ-OI	SK	SZ	Ontvangsten Interne Stromen .	2	Nee	4 206	4 206
MVG	2021	SHB-2SKAARA-OW	SK	SR	Ontvangsten Werking en Toelagen - GEMEENSCHAPPELIJKE ICT-DIENSTEN	2	Nee	845	576
MVG	2021	SHB-2SKAARB-OW	SK	SR	Ontvangsten Werking en Toelagen - ARCHIEF- EN INFORMATIEBEHEER	2	Nee	200	205
MVG	2021	SHB-2SKAAZZ-OG	SK	SZ	OVERGEDRAGEN OVERSCHOT VORIGE BOEKJAREN .	2	Nee	14 068	
MVG	2021	SHB-2SKAAZZ-OI	SK	SZ	Ontvangsten Interne Stromen .	2	Nee	28 948	28 948
MVG	2021	SJ0-9SACTZZ-OW	SA	SZ	Ontvangsten Werking en Toelagen .	9	Ja	332	235
MVG	2021	SJ0-9SFCADA-OW	SF	SD	Ontvangsten Werking en Toelagen - UITBOUW VLAAMS INTEGRATIE- EN INBURGERINGSBELEID	9	Nee	100	225
MVG	2021	SJ0-9SFCADA-WT	SF	SD	Werking en Toelagen - UITBOUW VLAAMS INTEGRATIE- EN INBURGERINGSBELEID	9	Nee		-58
MVG	2021	SJ0-9SGIAEX-OI	SG	SE	Ontvangsten Interne Stromen - VLAAMS BRUSSELFONDS	9	Nee	3 042	2 460
MVG	2021	SJ0-9SMCAGA-OW	SM	SG	Ontvangsten Werking en Toelagen - EEN SAMENHANGEND BELEID INZAKE DE LOKALE EN DE PROVINCIALE BESTUREN	9	Nee	800	3 581
MVG	2021	SJ0-9SMCAHA-OW	SM	SH	Ontvangsten Werking en Toelagen - ONDERSTEUNING NAAR DUURZAME EN CREATIEVE STEDEN	9	Nee	20	
							TOTAAL	**55 073 447**	**49 979 336**

Totaal per	Beleidsdomein	Omschrijving	Raming	Vorderingen huidig jaar
	H	Cultuur, Jeugd, Sport en Media	45 793	68 346
	E	Economie, Wetenschap en Innovatie	169 751	68 914
	C	Financiën en Begroting	51 364 039	46 825 005
	P	Kanselarij en Bestuur		6
	S	Kanselarij, Bestuur, Buitenlandse Zaken en Justitie	109 692	64 987
	K	Landbouw en Visserij	24 511	12 691
	M	Mobiliteit en Openbare Werken	1 741 026	1 536 647
	Q	Omgeving	1 192 372	902 076
	F	Onderwijs en Vorming	151 122	159 950
	G	Welzijn, Volksgezondheid en Gezin	40 138	71 144
	J	Werk en Sociale Economie	235 003	269 570

Totaal per Entiteit	Entiteitscode	Entiteit	Raming	Vorderingen huidig jaar
	PJ0	AGENTSCHAP BINNENLANDS BESTUUR		3
	SJ0	AGENTSCHAP BINNENLANDS BESTUUR	4 294	6 443
	SC0	AGENTSCHAP DIGITAAL VLAANDEREN	600	447
	SH0	AGENTSCHAP FACILITAIR BEDRIJF	16 917	6 447
	FD0	AGENTSCHAP HOGER ONDERWIJS, VOLWASSENENONDERWIJS, KWALIFICATIES EN STUDIETOELAGEN	38 740	39 013
	EC0	AGENTSCHAP INNOVEREN & ONDERNEMEN	149 114	53 496
	QG0	AGENTSCHAP ONROEREND ERFGOED	4 843	3 248
	SG0	AGENTSCHAP OVERHEIDSPERSONEEL	288	326
	SGB	AGENTSCHAP OVERHEIDSPERSONEEL - DIENST VAN DE GOUVERNEURS		1
	MC0	AGENTSCHAP VOOR MARITIEME DIENSTVERLENING EN KUST	8 866	10 103
	QD0	AGENTSCHAP VOOR NATUUR EN BOS	9 498	19 556
	QDX	AGENTSCHAP VOOR NATUUR EN BOS DAB MINAFONDS	26 475	26 446
	FC0	AGENTSCHAP VOOR ONDERWIJSDIENSTEN	109 755	116 302
	MD0	AGENTSCHAP WEGEN EN VERKEER	10 438	8 623
	QF0	AGENTSCHAP WONEN	1 148	3 220
	SBA	DAB AUDIT VLAANDEREN	889	177
	SHA	DAB CATERING EN SCHOONMAAK	18 473	6 530
	GBF	DAB CENTRUM VOOR INFORMATIE, COMMUNICATIE, OPLEIDING EN VORMING IN DE WELZIJNSSECTOR	533	398
	SHB	DAB DOCUMENTBEHEER	44 061	29 729
	QFY	DAB FONDS TER BESTRIJDING VAN DE UITHUISZETTINGEN	19 529	6 188
	QFZ	DAB FONDS VOOR DE FINANCIERING VAN HET URGENTIEPROGRAMMA VOOR DE SOCIALE HUISVESTING	321	177
	HBK	DAB FRANS MASEREEL CENTRUM	861	779
	QBZ	DAB GRONDFONDS	40 744	3 515
	SAA	DAB INCLUSIEVE FINANCIERING	2 431	247
	HBD	DAB KASTEEL VAN GAASBEEK	1 982	1 429
	HBE	DAB LANDSCOMMANDERIJ ALDEN BIESEN	3 335	2 947
	MCD	DAB LOODSWEZEN	126 641	113 132
	QBX	DAB MINAFONDS	733 513	448 580
	PGH	DAB OVERHEIDSPERSONEEL		3
	SGA	DAB OVERHEIDSPERSONEEL	20 165	10 316
	HBJ	DAB UITLEENDIENST KAMPEERMATERIAAL VOOR DE JEUGD	1 781	1 290
	MBU	DAB VIF - DEP	1 099 233	929 858
	MCU	DAB VIF - MDK	2 251	2 489
	MDU	DAB VIF - WV	45 201	47 366
	MCE	DAB VLOOT	130 044	70 322
	HB0	DEPARTEMENT CULTUUR, JEUGD EN MEDIA	37 834	61 901
	EB0	DEPARTEMENT EWI	20 637	15 418
	CB0	DEPARTEMENT FB	44 436 949	39 397 058
	SA0	DEPARTEMENT KANSELARIJ EN BUITENLANDSE ZAKEN	1 040	3 784
	KB0	DEPARTEMENT LV	22 074	10 404
	MB0	DEPARTEMENT MOW	318 352	354 754
	QB0	DEPARTEMENT OMGEVING	8 754	10 016
	FB0	DEPARTEMENT OV	2 627	4 635
	JB0	DEPARTEMENT WSE	235 003	269 570
	GB0	DEPARTEMENT WVG	35 404	28 571
	SD0	DIENST VAN DE BESTUURSRECHTSCOLLEGES	534	540
	KD0	INSTITUUT VOOR LANDBOUW EN VISSERIJONDERZOEK	2 437	2 287
	QC0	INSTITUUT VOOR NATUUR EN BOSONDERZOEK	1 809	2 222
	GD0	JONGERENWELZIJN		12
	QE0	VLAAMS ENERGIE- EN KLIMAATAGENTSCHAP	345 738	378 908
	CE0	VLAAMSE BELASTINGDIENST	6 927 090	7 427 947
	GE0	ZORG EN GEZONDHEID	4 201	42 163

Totaal per	Afdeling	Raming	Vorderingen huidig jaar

Nr.	316380841	VO 10 1

definitief

2	2 318 463	1 701 918
6	8 468 980	3 978 673
9	44 286 004	44 298 745

Totaal per programma	Afdeling	PR	Omschrijving	Raming	Vorderingen huidig jaar
	2	GC	WELZIJN	533	398
	2	HC	CULTUUR	6 178	5 155
	2	HD	JEUGD	1 781	1 290
	2	MF	ALGEMEEN MOBILITEITSBELEID	1 093 827	919 943
	2	MH	WEGINFRASTRUCTUUR EN -BELEID	45 201	47 366
	2	MI	WATERINFRASTRUCTUUR EN -BELEID	264 342	195 858
	2	PK	INTERNE DIENSTVERLENING VLAAMSE OVERHEID		3
	2	QC	OMGEVING EN NATUUR	800 732	478 541
	2	QD	WONEN	19 850	6 365
	2	SA	APPARAATSKREDIETEN	889	177
	2	SK	INTERNE DIENSTVERLENING VLAAMSE OVERHEID	82 699	46 575
	2	SO	ONTWIKKELINGSSAMENWERKING	2 431	247
	6	CE	FINANCIËLE OPERATIES	8 468 980	3 978 673
	9	CA	APPARAATSKREDIETEN	81	28
	9	CB	PROVISIES	1 048 837	292 759
	9	CC	BUDGETTAIR BELEID	26 699 481	26 926 677
	9	CD	FISCALITEIT	14 850 985	15 318 223
	9	CE	FINANCIËLE OPERATIES	295 675	308 645
	9	EA	APPARAATSKREDIETEN	1 650	2 491
	9	EB	PROVISIES	198	6
	9	EC	ECONOMIE	167 796	66 318
	9	EF	INNOVATIE	107	99
	9	FA	APPARAATSKREDIETEN	1 650	1 533
	9	FD	KLEUTER- EN LEERPLICHTONDERWIJS	84 566	93 281
	9	FE	HOGER ONDERWIJS	108	125
	9	FF	DEELTIJDS KUNSTONDERWIJS EN VOLWASSENENONDERWIJS	54 798	52 127
	9	FG	ONDERSTEUNING VAN HET ONDERWIJSVELD	10 000	12 884
	9	GA	APPARAATSKREDIETEN	4 693	4 371
	9	GC	WELZIJN	7 107	648
	9	GD	GEZONDHEIDS- EN WOONZORG	4 201	42 163
	9	GE	OPGROEIEN	19	12
	9	GI	ZORGINFRASTRUCTUUR	23 585	23 552
	9	HA	APPARAATSKREDIETEN	246	295
	9	HB	BELEIDSVELDOVERSCHRIJDEND	25 886	49 585
	9	HC	CULTUUR	364	343
	9	HE	MEDIA	11 338	11 649
	9	HF	SPORT		29
	9	JA	APPARAATSKREDIETEN	2 836	8 631
	9	JD	WERK	232 036	259 873
	9	JE	SOCIALE ECONOMIE	131	1 066
	9	KA	APPARAATSKREDIETEN	2 646	2 624
	9	KD	LANDBOUW EN ZEEVISSERIJ	21 865	10 067
	9	MA	APPARAATSKREDIETEN	6 445	4 119
	9	MD	REGIONALE LUCHTHAVENS	14	22
	9	MF	ALGEMEEN MOBILITEITSBELEID	2 598	2 937
	9	MH	WEGINFRASTRUCTUUR EN -BELEID	256 248	245 105
	9	MI	WATERINFRASTRUCTUUR EN -BELEID	72 351	121 297
	9	PF	GELIJKE KANSEN EN INTEGRATIE EN INBURGERING		2
	9	PM	BINNENLANDS BESTUUR EN STEDENBELEID		1
	9	QA	APPARAATSKREDIETEN	3 532	3 887
	9	QC	OMGEVING EN NATUUR	17 045	28 384
	9	QD	WONEN	1 071	3 209
	9	QE	ENERGIE	158 595	174 967
	9	QF	DIERENWELZIJN	756	830
	9	QG	ONROEREND ERFGOED	3 648	1 952
	9	QH	KLIMAAT	187 143	203 941
	9	SA	APPARAATSKREDIETEN	2 417	2 717
	9	SE	ONDERSTEUNING VLAAMSE REGERING	44	1
	9	SF	GELIJKE KANSEN EN INTEGRATIE EN INBURGERING	100	167
	9	SG	BRUSSEL	3 042	2 460
	9	SJ	DIGITALISERING	590	428
	9	SK	INTERNE DIENSTVERLENING VLAAMSE OVERHEID	16 117	5 479
	9	SM	BINNENLANDS BESTUUR EN STEDENBELEID	820	3 581
	9	SN	BUITENLANDS BELEID	343	115
	9	SO	ONTWIKKELINGSSAMENWERKING	200	110
	9	SQ	TOERISME		2 930

Totaal per inhoudelijk structuurelement	Afdeling	PR	ISE	Omschrijving	Raming	Vorderingen huidig jaar
	2	GC	GB	BELEIDSONDERSTEUNING	25	
	2	GC	GZ	Zonder ISE	508	398
	2	HC	HC	CULTURELE ORGANISATIES	1 132	1 012
	2	HC	HZ	Zonder ISE	5 046	4 143
	2	HD	HF	JEUGDORGANISATIES	280	237
	2	HD	HZ	Zonder ISE	1 501	1 053
	2	MF	ML	MODI-OVERSCHRIJDEND MOBILITEITSBELEID	3 800	-861
	2	MF	MZ	Zonder ISE	1 090 027	920 804
	2	MH	MP	WEGINFRASTRUCTUUR ALGEMEEN	7 900	8 797
	2	MH	MR	INVESTERINGEN WEGINFRASTRUCTUUR	37 301	38 569
	2	MI	MV	INVESTERINGEN WATERINFRASTRUCTUUR	7 657	12 404
	2	MI	MW	SCHEEPVAARTVERKEER	129 979	130 000
	2	MI	MZ	Zonder ISE	126 706	53 454
	2	PK	PT	HR		3
	2	QC	QD	WATER	67 824	67 039
	2	QC	QF	NATUUR EN BIODIVERSITEIT	26 475	26 446
	2	QC	QJ	AFVAL EN MATERIALEN	48 500	45 641
	2	QC	QN	OMGEVINGSBELEID RUIMTE EN MILIEU	3 439	3 515
	2	QC	QO	THEMA-OVERSCHRIJDEND INSTRUMENTARIUM OMGEVING	11 738	13 037
	2	QC	QZ	Zonder ISE	642 756	322 863
	2	QD	QZ	Zonder ISE	19 850	6 365
	2	SA	SZ	Zonder ISE	889	177
	2	SK	SQ	FACILITIES	2 673	2 324
	2	SK	SR	DOCUMENTBEHEER	1 045	781
	2	SK	ST	HR	5 858	5 561
	2	SK	SZ	Zonder ISE	73 123	37 909
	2	SO	SL	ONTWIKKELINGSSAMENWERKING	20	
	2	SO	SZ	Zonder ISE	2 411	247
	6	CE	CB	FINANCIELE OPERATIES	8 468 980	3 978 673
	9	CA	CZ	Zonder ISE	81	28
	9	CB	CA	THEMA OVERSCHRIJDEND	1 048 837	292 759

Nr.	316380841					VO 10 1
definitief						
	9	CC	CC	BUDGETTAIR BELEID	26 699 481	26 926 677
	9	CD	CD	FISCALITEIT	14 850 985	15 318 223
	9	CE	CB	FINANCIELE OPERATIES	295 675	308 645
	9	EA	EZ	Zonder ISE	1 650	2 491
	9	EB	EA	THEMA OVERSCHRIJDEND	198	6
	9	EC	EB	FINANCIERING ONDERNEMINGEN	157 796	56 318
	9	EC	EZ	Zonder ISE	10 000	10 000
	9	EF	EZ	Zonder ISE	107	99
	9	FA	FZ	Zonder ISE	1 650	1 533
	9	FD	FD	KLEUTER- EN LEERPLICHTONDERWIJS	84 566	93 281
	9	FE	FE	HOGER ONDERWIJS	108	125
	9	FF	FC	DEELTIJDS KUNSTONDERWIJS	23 389	20 797
	9	FF	FF	VOLWASSENENONDERWIJS	31 409	31 330
	9	FG	FG	ONDERSTEUNING ONDERWIJSINSTELLINGEN EN ONDERWIJSVELD	3 374	6 031
	9	FG	FH	STUDIETOELAGEN	6 626	6 853
	9	GA	GZ	Zonder ISE	4 693	4 371
	9	GC	GB	BELEIDSONDERSTEUNING		208
	9	GC	GE	WELZIJNSWERK	120	471
	9	GC	GH	JUSTITIEHUIZEN EN ELEKTRONISCH TOEZICHT	6 987	-31
	9	GD	GI	ALGEMEEN GEZONDHEIDSBELEID	1 500	39 888
	9	GD	GJ	PREVENTIE	1 158	731
	9	GD	GK	WOONZORG EN EERSTE LIJN	1 543	1 544
	9	GE	GM	JEUGDHULP	19	12
	9	GI	GS	ZORGINFRASTRUCTUUR	23 585	23 552
	9	HA	HZ	Zonder ISE	246	295
	9	HB	HA	BELEIDSWERKING EN INTERNATIONAAL BELEID ONDERSTEUNEN	19 850	44 700
	9	HB	HB	INVESTEREN IN INFRASTRUCTUUR	6 036	4 885
	9	HC	HC	CULTURELE ORGANISATIES	40	13
	9	HC	HD	CULTURELE PROJECTEN	150	149
	9	HC	HE	INTERNATIONAAL EN INTERREGIONAAL CULTUURBELEID	174	181
	9	HE	HI	MEDIAORGANISATIES	2 112	2 207
	9	HE	HL	ONAFHANKELIJKE TOEZICHTHOUDER	82	113
	9	HE	HM	OPENBARE OMROEP	9 144	9 329
	9	HF	HN	SPORT VOOR ALLEN		29
	9	JA	JZ	Zonder ISE	2 836	8 631
	9	JD	JA	THEMA-OVERSCHRIJDEND	2 193	10 811
	9	JD	JC	ACTIVERING (WERK)	155	249
	9	JD	JE	LOOPBANEN	229 688	248 813
	9	JE	JG	DUURZAME ARBEIDSMARKT (SOCIALE ECONOMIE)	131	1 066
	9	KA	KZ	Zonder ISE	2 646	2 624
	9	KD	KA	THEMA OVERSCHRIJDEND	70	154
	9	KD	KB	LAND- EN TUINBOUW	21 795	9 913
	9	MA	MZ	Zonder ISE	6 445	4 119
	9	MD	MC	UITBATING REGIONALE LUCHTHAVENS	14	22
	9	MF	MK	ALGEMENE BELEIDSONDERSTEUNING	1 133	732
	9	MF	ML	MODI-OVERSCHRIJDEND MOBILITEITSBELEID	1 465	2 205
	9	MH	MN	VERKEERSVEILIGHEID	184 091	209 662
	9	MH	MO	VERKEERSBELEID	1 037	910
	9	MH	MP	WEGINFRASTRUCTUUR ALGEMEEN	4 938	3 693
	9	MH	MQ	ONDERHOUD WEGINFRASTRUCTUUR	5 500	4 930
	9	MH	MR	INVESTERINGEN WEGINFRASTRUCTUUR	60 682	25 910
	9	MI	MT	WATERINFRASTRUCTUUR ALGEMEEN	16	1 248
	9	MI	MU	ONDERHOUD WATERINFRASTRUCTUUR	115	9
	9	MI	MV	INVESTERINGEN WATERINFRASTRUCTUUR	63 370	111 185
	9	MI	MW	SCHEEPVAARTVERKEER	8 850	8 855
	9	PF	PD	INTEGRATIE EN INBURGERING		2
	9	PM	PG	BINNENLANDS BESTUUR		1
	9	QA	QZ	Zonder ISE	3 532	3 887
	9	QC	QF	NATUUR EN BIODIVERSITEIT	9 523	19 589
	9	QC	QN	OMGEVINGSBELEID RUIMTE EN MILIEU	6 430	7 565
	9	QC	QO	THEMA-OVERSCHRIJDEND INSTRUMENTARIUM OMGEVING	1 092	1 230
	9	QD	QP	VRAAGZIJDE WONINGMARKT	321	132
	9	QD	QR	WONINGKWALITEIT	350	2 671
	9	QD	QT	THEMA-OVERSCHRIJDEND INSTRUMENTARIUM WONEN	400	406
	9	QE	QK	ENERGIE	158 595	174 967
	9	QF	QM	DIERENWELZIJN	756	830
	9	QG	QA	THEMA-OVERSCHRIJDEND INSTRUMENTARIUM ONROEREND ERFGOED	2 756	1 115
	9	QG	QC	KWALITEIT ONROERENDERFGOEDZORG	892	837
	9	QH	QI	KLIMAAT	187 143	203 941
	9	SA	SZ	Zonder ISE	2 417	2 717
	9	SE	SB	ONDERSTEUNING VLAAMSE REGERING	44	1
	9	SF	SD	INTEGRATIE EN INBURGERING	100	167
	9	SG	SE	BRUSSEL	3 042	2 460
	9	SJ	SN	DIGITALISERING	590	428
	9	SK	SP	VASTGOED	10 307	3 208
	9	SK	SQ	FACILITIES	210	171
	9	SK	SR	DOCUMENTBEHEER	200	
	9	SK	SZ	Zonder ISE	5 400	2 100
	9	SM	SG	BINNENLANDS BESTUUR	800	3 581
	9	SM	SH	STEDENBELEID	20	
	9	SN	SI	BUITENLANDS BELEID	343	115
	9	SO	SL	ONTWIKKELINGSSAMENWERKING	200	110
	9	SQ	SW	TOERISME		2 930

Nr.	316380841	VO 10 2

definitief

UITVOERING MIDDELEN VAN DE RECHTSPERSONEN waarbij begroting is opgemaakt volgens ESR-INDELING

RP	Jaar	ESR	PR	ISE	Omschrijving	Budget	Uitvoering
					TOTAAL	-	-

Totaal per	Beleidsdomein	Omschrijving	Budget	Uitvoering

Totaal per programma	PR	Omschrijving	Budget	Uitvoering

Totaal per inhoudelijk structuurelement	PR	ISE	Omschrijving	Budget	Uitvoering

Nr.	316380841			VO 11a 1

definitief

UITVOERING UITGAVEN VAN DE VLAAMSE GEMEENSCHAP incl. DAB's
en VAN DE RECHTSPERSONEN waarbij de begroting is opgemaakt volgens BEGROTINGSARTIKEL: VAK

Gesplitste kredieten: Vastleggingskredieten (VAK)

								Vastleggingskredieten			Besteding	Saldo VAK	
MVG/DAB/RP	jaar	Begrotingsartikel	PR	ISE	Omschrijving	Afdeling	Aard	Decretaal VAK	Overdracht VAK	Totaal VAK	Verbintenissen	Saldo VAK	Over te dragen VAK (excl VG)
MVG	2021	CB0-1CAG2ZZ-LO	CA	CZ	Lonen.	1	2	13 037		13 037	12 943	94	
MVG	2021	CB0-1CAG2ZZ-WT	CA	CZ	Werking en Toelagen.	1	2	1 832		1 832	1 824	8	
MVG	2021	CB0-1CBG2AA-WT	CB	CA	Werking en Toelagen - BELEIDSVOORBEREIDING, COMMUNICATIE EN ONDERSTEUNINGSENTITEIT	1	2	5 545		5 545	1 995	3 550	
MVG	2021	CB0-1CBG2AB-PR	CB	CA	Provisies - VOOR DE AANPASSING VAN DE LONEN MET TOEPASSING VAN CAO'S EN VOOR UITGAVEN IN HET KADER VAN DE MONITORING	1	2	93 561	158 589	252 150		252 150	160 900
MVG	2021	CB0-1CBG2AE-PR	CB	CA	Provisies - VOORBEREIDINGSKOSTEN, MINNELIJKE VERWERVINGEN EN ONTEIGENINGEN IN HET KADER VAN NIEUWE SLUIS ZEEBRUGGE	1	2	-42 000	42 000	-		-	
MVG	2021	CB0-1CBG2AG-PR	CB	CA	Provisies - UITGAVEN TEN GEVOLGE VAN DOELSTELLINGEN INZAKE HERNIEUWBARE ENERGIE	1	2	-3 645	27 500	23 855		23 855	23 855
MVG	2021	CB0-1CBG2AH-PR	CB	CA	Provisies - VOOR RELANCEPLAN VLAAMSE VEERKRACHT	1	2	2 571 027		2 571 027		2 571 027	2 571 027
MVG	2021	CB0-1CBX2AC-PR	CB	CA	Provisies - VOOR HET ACTIEPLAN ENERGIEEFFICIENTIE EN VOOR STUDIES	1	2	-344	2 730	2 386		2 386	2 386
MVG	2021	CB0-1CBX2AD-PR	CB	CA	Provisies - VOOR SCHULDAFBOUW EN INVESTERINGSUITGAVEN	1	2		5 000	5 000		5 000	5 000
MVG	2021	CB0-1CCG2CA-WT	CC	CC	Werking en Toelagen - DUURZAAM BUDGETTAIR EN FINANCIEEL BELEID	1	2	895		895	479	416	
MVG	2021	CB0-1CCG2CC-WT	CC	CC	Werking en Toelagen - GEWESTAANGELEGENHEDEN	1	2	28 893		28 893	28 892	1	
MVG	2021	CB0-1CCG2CY-IS	CC	CC	Interne Stromen - VLAAMS FONDS VOOR DE LASTENDELGING	1	2	14 899		14 899	14 899	-	
MVG	2021	CB0-1CDG2DB-WT	CD	CD	Werking en Toelagen - WOONFISCALITEIT	1	2	1 396 760	1 962	1 398 722	1 396 760	1 962	1 962
MVG	2021	CB0-1CDG2DC-WT	CD	CD	Werking en Toelagen - DIENSTENCHEQUES	1	2	108 855	16 846	125 701	108 854	16 847	16 847
MVG	2021	CB0-1CEG2BA-LE	CE	CB	Leningen - ACTIEF SCHULDBEHEER	1	2	53 876		53 876	53 876	-	
MVG	2021	CB0-1CEG2BA-PA	CE	CB	Participaties - ACTIEF SCHULDBEHEER	1	2	1 887 801		1 887 801	978 218	909 583	
MVG	2021	CB0-1CEG2BA-WT	CE	CB	Werking en Toelagen - ACTIEF SCHULDBEHEER	1	2	154 526		154 526	139 120	15 406	
MVG	2021	CB0-1CEG2BB-WT	CE	CB	Werking en Toelagen - ACTIEF RISICOMANAGEMENT	1	2	491		491	274	217	
MVG	2021	CB0-1CEX2BA-PA	CE	CB	Participaties - ACTIEF SCHULDBEHEER	1	2	71 600	523 756	595 356	499 147	96 209	96 312
MVG	2021	CB0-1CFG2EA-WT	CF	CE	Werking en Toelagen - EEN CORRECTE BOEKHOUDING VOEREN EN BEWAKEN	1	2	6 191		6 191	6 191	-	
MVG	2021	CB0-4CEG2BA-LE	CE	CB	Leningen - ACTIEF SCHULDBEHEER	4	2	165 124		165 124	162 654	2 470	
MVG	2021	CE0-1CAG2ZZ-LO	CA	CZ	Lonen.	1	2	57 537		57 537	57 476	61	
MVG	2021	CE0-1CAG2ZZ-WT	CA	CZ	Werking en Toelagen.	1	2	6 050		6 050	6 046	4	
MVG	2021	CE0-1CDG2DA-WT	CD	CD	Werking en Toelagen - DOELGERICHT FISCAAL BELEID	1	2	19 998	12 390	32 388	30 003	2 385	1 516
MVG	2021	CE0-1CDG2DE-WT	CD	CD	Werking en Toelagen - EFFICIENTE INNING EN INVORDERING VAN DE BELASTINGEN IN EIGEN BEHEER	1	2	35 814		35 814	35 807	7	
MVG	2021	CE0-1CDG2DP-WT	CD	CD	Werking en Toelagen - JOBBONUS	1	2	199 000		199 000	181 641	17 359	
MVG	2021	CE0-1CDX2DD-WT	CD	CD	Werking en Toelagen - KILOMETERHEFFING	1	2	89 884		89 884	88 202	1 682	
MVG	2021	EB0-1EAB2ZZ-LO	EA	EZ	Lonen.	1	2	8 683		8 683	8 392	291	
MVG	2021	EB0-1EAB2ZZ-WT	EA	EZ	Werking en Toelagen.	1	2	1 456		1 456	755	701	
MVG	2021	EB0-1EBB2AB-WT	EB	EA	Werking en Toelagen - INTERNATIONALISERING	1	2	2 564		2 564	2 563	1	
MVG	2021	EB0-1EBB2AC-WT	EB	EA	Werking en Toelagen - BELEIDSMONITORING/STUDIES/EVALUATIES/ADVIEZEN	1	2	1 405		1 405	1 240	165	
MVG	2021	EB0-1EBB2AD-WT	EB	EA	Werking en Toelagen - BELEIDSMONITORING/STUDIES/EVALUATIES/ADVIEZEN - VARIO	1	2	308		308	241	67	

Nr.	316380841												VO 11a 1
definitief													
MVG	2021	EB0-1EBB2AG-WT	EB	EA	Werking en Toelagen - BELEIDSMONITORING/STUDIES/EVALUATIES/ADVIEZEN - COF. STEUNPUNT DUURZAAM MATERIALENBEHEER	1	2	188		188	188	-	
MVG	2021	EB0-1EBB2AI-WT	EB	EA	Werking en Toelagen - EX FFEU	1	2		13 007	13 007		13 007	13 007
MVG	2021	EB0-1EBB2AV-IS	EB	EA	Interne Stromen - HOGER ONDERWIJS	1	2	3 795		3 795	3 795	-	
MVG	2021	EB0-1ECB2BA-WT	EC	EB	Werking en Toelagen - ECONOMISCH OVERHEIDSINSTRUMENTARIUM	1	2	718		718	718	-	
MVG	2021	EB0-1ECB2BY-IS	EC	EB	Interne Stromen - FLANDERS FUTURE TECH FUND	1	2	672		672	672	-	
MVG	2021	EB0-1EEB2GM-IS	EE	EG	Interne Stromen - VLIR	1	2	50		50	50	-	
MVG	2021	EB0-1EEB2GR-IS	EE	EG	Interne Stromen - KVAB	1	2	1 166		1 166	1 166	-	
MVG	2021	EB0-1EEB2GS-IS	EE	EG	Interne Stromen - HOGER ONDERWIJS OJO BOF METHUSALEM TENURE ITG	1	2	231 922		231 922	231 922	-	
MVG	2021	EB0-1EEB2GT-IS	EE	EG	Interne Stromen - FWO	1	2	15 690		15 690	15 690	-	
MVG	2021	EB0-1EEB2HA-WT	EE	EH	Werking en Toelagen - KMDA ORPHEUS	1	2	2 377		2 377	2 377	-	
MVG	2021	EB0-1EEB2HO-IS	EE	EH	Interne Stromen - EV ILVO	1	2	336		336	336	-	
MVG	2021	EB0-1EEB2HQ-IS	EE	EH	Interne Stromen - VLIZ	1	2	7 108		7 108	7 108	-	
MVG	2021	EB0-1EEB2HU-IS	EE	EH	Interne Stromen - APM	1	2	12 862		12 862	12 862	-	
MVG	2021	EB0-1EEB2JA-WT	EE	EJ	Werking en Toelagen - LISSABONSTRATEGIE	1	2	11 349		11 349	11 347	2	
MVG	2021	EB0-1EEB2JB-WT	EE	EJ	Werking en Toelagen - KENNISCENTRUM DATA EN MAATSCHAPPIJ	1	2	750		750	750	-	
MVG	2021	EB0-1EEB2JW-IS	EE	EJ	Interne Stromen - VIB	1	2	100		100	100	-	
MVG	2021	EB0-1EEB2JX-IS	EE	EJ	Interne Stromen - VITO	1	2	193		193	193	-	
MVG	2021	EB0-1EEB2JY-IS	EE	EJ	Interne Stromen - HOGER ONDERWIJS	1	2	27 372		27 372	27 301	71	
MVG	2021	EB0-1EEB2KA-WT	EE	EK	Werking en Toelagen - VLERICK - AMS	1	2	1 126		1 126	1 114	12	
MVG	2021	EB0-1EEB5GT-IS	EE	EG	Interne Stromen - FWO	1	5	370 080		370 080	370 080	-	
MVG	2021	EB0-1EEB5HU-IS	EE	EH	Interne Stromen - APM	1	5	13 102		13 102	5 000	8 102	8 102
MVG	2021	EB0-1EFB2LA-WT	EF	EL	Werking en Toelagen - STRATEGISCHE ONDERZOEKSCENTRUM IMEC	1	2	111 621		111 621	111 621	-	
MVG	2021	EB0-1EFB2LB-WT	EF	EL	Werking en Toelagen - STRATEGISCHE ONDERZOEKSCENTRUM FLANDERS MAKE	1	2	38 488		38 488	38 488	-	
MVG	2021	EB0-1EFB2LW-IS	EF	EL	Interne Stromen - VIB	1	2	62 475		62 475	62 475	-	
MVG	2021	EB0-1EFB2LX-IS	EF	EL	Interne Stromen - VITO	1	2	56 401		56 401	56 401	-	
MVG	2021	EB0-1EFB2MS-IS	EF	EM	Interne Stromen - HOGER ONDERWIJS IOF - INTERFACEDIENSTEN	1	2	56 805		56 805	56 805	-	
MVG	2021	EB0-1EGB2OA-WT	EG	EO	Werking en Toelagen - SENSIBILISERING EN SAMENLEVING	1	2	2 847		2 847	2 847	-	
MVG	2021	EB0-1EGB2OB-WT	EG	EO	Werking en Toelagen - SENSIBILISERING EN SAMENLEVING-RVO SOCIETY	1	2	780		780	780	-	
MVG	2021	EB0-1EGB2OC-IS	EG	EO	Interne Stromen - SENSIBILISERING EN SAMENLEVING-FTI	1	2	4 837		4 837	4 837	-	
MVG	2021	EB0-1EGB2OS-IS	EG	EO	Interne Stromen - HOGER ONDERWIJS EXPERTISECELLEN	1	2	2 026		2 026	2 026	-	
MVG	2021	EB0-1EGB2OW-IS	EG	EO	Interne Stromen - HOGER ONDERWIJS	1	2	416		416	415	1	
MVG	2021	EC0-1EAB2ZZ-LO	EA	EZ	Lonen.	1	2	28 864		28 864	28 831	33	
MVG	2021	EC0-1EAB2ZZ-WT	EA	EZ	Werking en Toelagen.	1	2	2 321		2 321	1 933	388	
MVG	2021	EC0-1ECB2BA-WT	EC	EB	Werking en Toelagen - ECONOMISCH OVERHEIDSINSTRUMENTARIUM	1	2	24 000		24 000		24 000	
MVG	2021	EC0-1ECB2BC-PA	EC	EB	Participaties - HANDELSHUURLENING	1	2	25 000	96 265	121 265	120 845	420	
MVG	2021	EC0-1ECB2BV-IS	EC	EB	Interne Stromen - WAARBORGBEHEER NV	1	2	2 251		2 251	2 251	-	
MVG	2021	EC0-1ECB2DA-WT	EC	ED	Werking en Toelagen - BELEIDSVOORBEREIDING	1	2	8 829		8 829	8 613	216	
MVG	2021	EC0-1ECB5DY-IS	EC	ED	Interne Stromen - FONDS VOOR INNOVEREN EN ONDERNEMEN	1	5	1 344 564		1 344 564	1 342 436	2 128	
MVG	2021	FB0-1FAD2ZV-IS	FA	FZ	Interne Stromen - VLOR	1	2	2 608		2 608	2 608	-	
MVG	2021	FB0-1FAD2ZZ-LO	FA	FZ	Lonen.	1	2	14 743		14 743	14 496	247	
MVG	2021	FB0-1FAD2ZZ-WT	FA	FZ	Werking en Toelagen.	1	2	3 656		3 656	3 555	101	
MVG	2021	FB0-1FBD2AB-PR	FB	FA	Provisies - PROVISIONEEL KREDIET IN HET KADER VAN DIGISPRONG	1	2	33 000		33 000		33 000	33 000
MVG	2021	FB0-1FED2EB-WT	FE	FE	Werking en Toelagen - HOGER ONDERWIJS - ANDERE	1	2	7 377		7 377	7 377	-	
MVG	2021	FB0-1FGD2GE-WT	FG	FG	Werking en Toelagen - LEERLING-, STUDENT- EN INSTELLINGGEBONDEN ONDERSTEUNING	1	2	20 237		20 237	19 724	513	

Nr.	316380841												VO 11a 1
definitief													
MVG	2021	FB0-1FGD2GF-WT	FG	FG	Werking en Toelagen - NASCHOLING, PROFESSIONALISERING EN ARBEIDSOMSTANDIGHEDEN	1	2	20 193		20 193	20 112	81	
MVG	2021	FB0-1FGD2GG-WT	FG	FG	Werking en Toelagen - ONDERZOEK EN INNOVATIE	1	2			-	-20	20	
MVG	2021	FB0-1FGD2GH-WT	FG	FG	Werking en Toelagen - INTERNATIONALISERING	1	2	5 564		5 564	5 519	45	
MVG	2021	FB0-1FGD2GI-WT	FG	FG	Werking en Toelagen - ONDERWIJS-ARBEIDSMARKT EN LEVENSLANG LEREN	1	2	4 186		4 186	4 163	23	
MVG	2021	FB0-1FGD2GK-WT	FG	FG	Werking en Toelagen - INFORMATIE, COMMUNICATIE EN SENSIBILISERING	1	2	2 324		2 324	2 144	180	
MVG	2021	FB0-1FGD2GL-LO	FG	FG	Lonen - SPECIFIEKE ONDERSTEUNING	1	2	1 959		1 959	1 711	248	
MVG	2021	FB0-1FGD2GL-WT	FG	FG	Werking en Toelagen - SPECIFIEKE ONDERSTEUNING	1	2	7 690		7 690	7 688	2	
MVG	2021	FB0-1FGD2GM-LO	FG	FG	Lonen - HORIZONTALE EN ANDERE BELEIDSTHEMA'S	1	2			-	164	-164	
MVG	2021	FB0-1FGD2GM-WT	FG	FG	Werking en Toelagen - HORIZONTALE EN ANDERE BELEIDSTHEMA'S	1	2			-	118	-118	
MVG	2021	FB0-1FGD2GN-IS	FG	FG	Interne Stromen - KWALITEIT VAN HET ONDERWIJS	1	2	380		380	380	-	
MVG	2021	FB0-1FGD2GN-WT	FG	FG	Werking en Toelagen - KWALITEIT VAN HET ONDERWIJS	1	2	16 557		16 557	16 467	90	
MVG	2021	FB0-1FGD2GO-IS	FG	FG	Interne Stromen - DIGITALISERING	1	2	169		169	169	-	
MVG	2021	FB0-1FGD2GO-WT	FG	FG	Werking en Toelagen - DIGITALISERING	1	2	2 655		2 655	2 627	28	
MVG	2021	FB0-1FGD2GT-IS	FG	FG	Interne Stromen - MOEV	1	2	4 443		4 443	4 443	-	
MVG	2021	FC0-1FAD2ZZ-LO	FA	FZ	Lonen.	1	2	22 615		22 615	21 941	674	
MVG	2021	FC0-1FAD2ZZ-WT	FA	FZ	Werking en Toelagen.	1	2	24 462		24 462	24 428	34	
MVG	2021	FC0-1FBD2AA-PR	FB	FA	Provisies - PROVISIONEEL KREDIET VOOR UITGAVEN (VOOR PERSONEEL, INSTELLINGEN EN LEERLINGEN) OM DE ONDERWIJSKWALITEIT TE VERHOGEN	1	2	1 654		1 654		1 654	
MVG	2021	FC0-1FDD2DA-WT	FD	FD	Werking en Toelagen - LONEN BASISONDERWIJS	1	2	3 830 128		3 830 128	3 814 025	16 103	
MVG	2021	FC0-1FDD2DB-WT	FD	FD	Werking en Toelagen - WERKING GEWOON BASISONDERWIJS	1	2	632 625		632 625	632 625	-	
MVG	2021	FC0-1FDD2DC-WT	FD	FD	Werking en Toelagen - WERKING BUITENGEWOON BASISONDERWIJS	1	2	54 352		54 352	54 351	1	
MVG	2021	FC0-1FDD2DD-WT	FD	FD	Werking en Toelagen - LONEN SECUNDAIR ONDERWIJS	1	2	4 154 768		4 154 768	4 149 593	5 175	
MVG	2021	FC0-1FDD2DE-WT	FD	FD	Werking en Toelagen - WERKING GEWOON SECUNDAIR ONDERWIJS	1	2	486 269		486 269	486 269	-	
MVG	2021	FC0-1FDD2DF-WT	FD	FD	Werking en Toelagen - WERKING BUITENGEWOON SECUNDAIR ONDERWIJS	1	2	37 778		37 778	37 777	1	
MVG	2021	FC0-1FDD2DG-WT	FD	FD	Werking en Toelagen - SPECIFIEKE LOONBETALINGEN	1	2	74 977		74 977	66 210	8 767	
MVG	2021	FC0-1FDD2DH-WT	FD	FD	Werking en Toelagen - WERKING INTERNATEN	1	2	29 058		29 058	29 057	1	
MVG	2021	FC0-1FFD2CA-WT	FF	FC	Werking en Toelagen - LONEN DEELTIJDS KUNSTONDERWIJS	1	2	254 322		254 322	254 322	-	
MVG	2021	FC0-1FFD2CB-WT	FF	FC	Werking en Toelagen - WERKING DEELTIJDS KUNSTONDERWIJS	1	2	8 475		8 475	8 474	1	
MVG	2021	FC0-1FGD2BX-IS	FG	FB	Interne Stromen - GO! - INFRASTRUCTUUR	1	2	229	6 682	6 911	229	6 682	
MVG	2021	FC0-1FGD2BX-WT	FG	FB	Werking en Toelagen - GO! - INFRASTRUCTUUR	1	2	7 087		7 087	7 087	-	
MVG	2021	FC0-1FGD2BY-IS	FG	FB	Interne Stromen - AGION - INFRASTRUCTUUR	1	2	104 164		104 164	104 164	-	
MVG	2021	FC0-1FGD2GA-WT	FG	FG	Werking en Toelagen - LONEN PEDAGOGISCHE BEGELEIDING EN INSPECTIE LEVENSBESCHOUWELIJKE VAKKEN	1	2	23 836		23 836	23 836	-	
MVG	2021	FC0-1FGD2GB-WT	FG	FG	Werking en Toelagen - WERKING PEDAGOGISCHE BEGELEIDING EN INSPECTIE LEVENSBESCHOUWELIJKE VAKKEN	1	2	9 342		9 342	9 342	-	
MVG	2021	FC0-1FGD2GC-WT	FG	FG	Werking en Toelagen - LONEN CENTRA VOOR LEERLINGENBEGELEIDING	1	2	170 320		170 320	170 320	-	
MVG	2021	FC0-1FGD2GD-WT	FG	FG	Werking en Toelagen - WERKING CENTRA VOOR LEERLINGENBEGELEIDING	1	2	27 696		27 696	27 696	-	
MVG	2021	FC0-1FGD2GE-WT	FG	FG	Werking en Toelagen - LEERLING-, STUDENT- EN INSTELLINGGEBONDEN ONDERSTEUNING	1	2	263 044		263 044	262 618	426	
MVG	2021	FC0-1FGD2GF-WT	FG	FG	Werking en Toelagen - NASCHOLING, PROFESSIONALISERING EN ARBEIDSOMSTANDIGHEDEN	1	2	11 923		11 923	11 923	-	
MVG	2021	FC0-1FGD2GI-WT	FG	FG	Werking en Toelagen - ONDERWIJS-ARBEIDSMARKT EN LEVENSLANG LEREN	1	2	3 380		3 380	3 380	-	
MVG	2021	FC0-1FGD2GL-WT	FG	FG	Werking en Toelagen - SPECIFIEKE ONDERSTEUNING	1	2	4 719		4 719	3 842	877	

Nr.	316380841											VO 11a 1
definitief												
MVG	2021	FC0-1FGD2GU-IS	FG	FG	Interne Stromen - SOCIALE DIENST VOOR DE PERSONEELSLEDEN VAN HET GO!	1	2	702	702	702	-	
MVG	2021	FC0-1FGD2GX-IS	FG	FG	Interne Stromen - GO! - WERKING	1	2	24 092	24 092	24 092	-	
MVG	2021	FC0-1FGD2GY-IS	FG	FG	Interne Stromen - AGION - WERKING	1	2	6 557	6 557	6 557	-	
MVG	2021	FC0-1FGD5BX-IS	FG	FB	Interne Stromen - GO! - INFRASTRUCTUUR	1	5	65 148	65 148	65 148	-	
MVG	2021	FC0-1FGD5BX-WT	FG	FB	Werking en Toelagen - GO! - INFRASTRUCTUUR	1	5	12 546	12 546	12 546	-	
MVG	2021	FC0-1FGD5BY-IS	FG	FB	Interne Stromen - AGION - INFRASTRUCTUUR	1	5	221 387	221 387	221 387	-	
MVG	2021	FD0-1FAD2ZZ-LO	FA	FZ	Lonen.	1	2	13 372	13 372	13 227	145	
MVG	2021	FD0-1FAD2ZZ-WT	FA	FZ	Werking en Toelagen.	1	2	2 652	2 652	2 638	14	
MVG	2021	FD0-1FED2EA-IS	FE	FE	Interne Stromen - HOGER ONDERWIJS - BASISFINANCIERING	1	2	2 092 756	2 092 756	2 091 943	813	
MVG	2021	FD0-1FED2EB-IS	FE	FE	Interne Stromen - HOGER ONDERWIJS - ANDERE	1	2	13 527	13 527	13 523	4	
MVG	2021	FD0-1FED2EB-WT	FE	FE	Werking en Toelagen - HOGER ONDERWIJS - ANDERE	1	2	6 933	6 933	6 933	-	
MVG	2021	FD0-1FFD2FA-WT	FF	FF	Werking en Toelagen - LONEN VOLWASSENENONDERWIJS	1	2	397 701	397 701	397 382	319	
MVG	2021	FD0-1FFD2FB-WT	FF	FF	Werking en Toelagen - WERKING VOLWASSENENONDERWIJS	1	2	23 061	23 061	21 872	1 189	
MVG	2021	FD0-1FFD2FC-WT	FF	FF	Werking en Toelagen - VOLWASSENENONDERWIJS - ANDERE	1	2	2 336	2 336	1 514	822	
MVG	2021	FD0-1FGD2BA-IS	FG	FB	Interne Stromen - INVESTERINGEN IN INFRASTRUCTUUR ONDERWIJS	1	2	67 807	67 807	67 804	3	
MVG	2021	FD0-1FGD2BA-WT	FG	FB	Werking en Toelagen - INVESTERINGEN IN INFRASTRUCTUUR ONDERWIJS	1	2	7 415	7 415	7 399	16	
MVG	2021	FD0-1FGD2GE-WT	FG	FG	Werking en Toelagen - LEERLING-, STUDENT- EN INSTELLINGGEBONDEN ONDERSTEUNING	1	2	238	238	238	-	
MVG	2021	FD0-1FGD2GF-IS	FG	FG	Interne Stromen - NASCHOLING, PROFESSIONALISERING EN ARBEIDSOMSTANDIGHEDEN	1	2	804	804	804	-	
MVG	2021	FD0-1FGD2GF-WT	FG	FG	Werking en Toelagen - NASCHOLING, PROFESSIONALISERING EN ARBEIDSOMSTANDIGHEDEN	1	2	432	432	432	-	
MVG	2021	FD0-1FGD2GL-LO	FG	FG	Lonen - SPECIFIEKE ONDERSTEUNING	1	2	464	464	189	275	
MVG	2021	FD0-1FGD2GL-WT	FG	FG	Werking en Toelagen - SPECIFIEKE ONDERSTEUNING	1	2	8 999	8 999	9 073	-74	
MVG	2021	FD0-1FGD2HA-WT	FG	FH	Werking en Toelagen - STUDIEFINANCIERING	1	2	129 749	129 749	129 910	-161	
MVG	2021	FI0-1FAD2ZZ-LO	FA	FZ	Lonen.	1	2	834	834	772	62	
MVG	2021	FI0-1FAD2ZZ-WT	FA	FZ	Werking en Toelagen.	1	2	36	36	31	5	
MVG	2021	FI0-1FGD2IA-LO	FG	FI	Lonen - KWALITEITSTOEZICHT	1	2	15 872	15 872	15 868	4	
MVG	2021	FI0-1FGD2IA-WT	FG	FI	Werking en Toelagen - KWALITEITSTOEZICHT	1	2	934	934	850	84	
MVG	2021	GB0-1GAE2ZZ-WT	GA	GZ	Werking en Toelagen.	1	2	9 407	9 407	8 930	477	
MVG	2021	GB0-1GAF2ZZ-LO	GA	GZ	Lonen.	1	2	67 571	67 571	62 546	5 025	
MVG	2021	GB0-1GAF2ZZ-WT	GA	GZ	Werking en Toelagen.	1	2	8 062	8 062	7 918	144	
MVG	2021	GB0-1GBF2FA-PR	GB	GF	Provisies - VLAAMS INTERSECTORAAL AKKOORD	1	2	1 526	1 526		1 526	
MVG	2021	GB0-1GCE2EC-WT	GC	GE	Werking en Toelagen - HULP- EN DIENSTVERLENING AAN GEDETINEERDEN	1	2	1 342	1 342	1 321	21	
MVG	2021	GB0-1GCE2EW-IS	GC	GE	Interne Stromen - COMMISSIES VOOR JURIDISCHE BIJSTAND (CJB)	1	2	1 024	1 024	1 024	-	
MVG	2021	GB0-1GCE2HA-WT	GC	GH	Werking en Toelagen - JUSTITIEHUIZEN EN ELEKTRONISCH TOEZICHT	1	2	14 289	14 289	13 590	699	
MVG	2021	GB0-1GCF2BA-WT	GC	GB	Werking en Toelagen - BELEIDSONTWIKKELING EN -ONDERSTEUNING	1	2	7 017	7 017	6 703	314	
MVG	2021	GB0-1GCF2BW-IS	GC	GB	Interne Stromen - VLAAMSE RAAD WVG	1	2	399	399	399	-	
MVG	2021	GB0-1GCF2BX-IS	GC	GB	Interne Stromen - DAB CICOV	1	2	398	398	398	-	
MVG	2021	GB0-1GCF2BY-IS	GC	GB	Interne Stromen - EVA VASGAZ	1	2	25	25	25	-	
MVG	2021	GB0-1GCF2CA-WT	GC	GC	Werking en Toelagen - ARMOEDEBESTRIJDING EN SAMENLEVINGSOPBOUW	1	2	16 055	16 055	15 983	72	
MVG	2021	GB0-1GCF2CB-WT	GC	GC	Werking en Toelagen - COORDINATIE VAN HET ARMOEDEBESTRIJDINGSBELEID	1	2	5 679	5 679	5 650	29	
MVG	2021	GB0-1GCF2EA-WT	GC	GE	Werking en Toelagen - WELZIJNSWERK	1	2	131 074	131 074	129 398	1 676	
MVG	2021	GB0-1GCF2EB-WT	GC	GE	Werking en Toelagen - VRIJWILLIGERSWERK	1	2	1 992	1 992	1 986	6	
MVG	2021	GB0-1GCF2EY-IS	GC	GE	Interne Stromen - VDAB	1	2	1 592	1 592	1 592	-	
MVG	2021	GB0-1GCF2FA-WT	GC	GF	Werking en Toelagen - VLAAMS INTERSECTORAAL AKKOORD	1	2	229 049	229 049	228 941	108	

Nr.	316380841												VO 11a 1
definitief													
MVG	2021	GB0-1GDF2LA-WT	GD	GL	Werking en Toelagen - BELEID OVER ZIEKENHUIZEN EN GEESTELIJKE GEZONDHEIDSZORG	1	2	15 870		15 870	15 870	-	
MVG	2021	GB0-1GEF2MA-WT	GE	GM	Werking en Toelagen - INTEGRALE JEUGDHULP	1	2	52		52	51	1	
MVG	2021	GB0-1GEF2MX-IS	GE	GM	Interne Stromen - OPGROEIEN REGIE	1	2	616 834		616 834	615 160	1 674	
MVG	2021	GB0-1GEF2QX-IS	GE	GQ	Interne Stromen - OPGROEIEN REGIE	1	2	4 104 812		4 104 812	4 104 812	-	
MVG	2021	GB0-1GEF2QY-IS	GE	GQ	Interne Stromen - VUTG	1	2	98 723		98 723	98 723	-	
MVG	2021	GB0-1GEF2UX-IS	GE	GU	Interne Stromen - OPGROEIEN REGIE	1	2	852 217		852 217	852 217	-	
MVG	2021	GB0-1GEF5MX-IS	GE	GM	Interne Stromen - OPGROEIEN REGIE	1	5	8 213		8 213	8 213	-	
MVG	2021	GB0-1GGF2RX-IS	GG	GR	Interne Stromen - VLAAMS AGENTSCHAP VOOR PERSONEN MET EEN HANDICAP	1	2	1 965 912		1 965 912	1 965 912	-	
MVG	2021	GB0-1GHF2TX-IS	GH	GT	Interne Stromen - VLAAMSE SOCIALE BESCHERMING (VSB)	1	2	3 004 192		3 004 192	3 004 192	-	
MVG	2021	GB0-1GIF2SB-WT	GI	GS	Werking en Toelagen - VLABZORGINVEST	1	2	2 350		2 350	2 350	-	
MVG	2021	GB0-1GIF2SX-IS	GI	GS	Interne Stromen - VIPA	1	2	378 750		378 750	368 137	10 613	
MVG	2021	GB0-1GIF2SX-LE	GI	GS	Leningen - VIPA	1	2	369 869		369 869	459 370	-89 501	
MVG	2021	GB0-1GIF5SX-IS	GI	GS	Interne Stromen - VIPA	1	5	60 455		60 455	60 455	-	
MVG	2021	GBF-3GCF2BA-WT	GC	GB	Werking en Toelagen - BELEIDSONTWIKKELING EN -ONDERSTEUNING	3	2	423		423	208	215	
MVG	2021	GBF-3GCF2ZZ-IS	GC	GZ	Interne Stromen.	3	2			-	208	-208	
MVG	2021	GD0-1GAF2ZZ-LO	GA	GZ	Lonen.	1	2	91 204		91 204	89 906	1 298	
MVG	2021	GD0-1GAF2ZZ-WT	GA	GZ	Werking en Toelagen.	1	2	7 813		7 813	7 672	141	
MVG	2021	GE0-1GAF2ZZ-LO	GA	GZ	Lonen.	1	2	22 158		22 158	21 730	428	
MVG	2021	GE0-1GAF2ZZ-WT	GA	GZ	Werking en Toelagen.	1	2	2 462		2 462	2 149	313	
MVG	2021	GE0-1GDF2IA-WT	GD	GI	Werking en Toelagen - ZORG- EN GEZONDHEIDSBELEID ALGEMEEN	1	2	190 171		190 171	185 034	5 137	
MVG	2021	GE0-1GDF2JA-WT	GD	GJ	Werking en Toelagen - PREVENTIEF GEZONDHEIDSBELEID	1	2	217 821		217 821	216 691	1 130	
MVG	2021	GE0-1GDF2JV-IS	GD	GJ	Interne Stromen - EVA INTEGRATIE EN INBURGERING	1	2	80		80		80	
MVG	2021	GE0-1GDF2KA-PA	GD	GK	Participaties - BELEID EERSTELIJNGEZONDHEIDSZORG	1	2	3 565		3 565	1 488	2 077	
MVG	2021	GE0-1GDF2KA-WT	GD	GK	Werking en Toelagen - BELEID EERSTELIJNGEZONDHEIDSZORG	1	2	332 749		332 749	332 025	724	
MVG	2021	GE0-1GDF2KB-WT	GD	GK	Werking en Toelagen - IMPULSEO	1	2	18 938		18 938	18 362	576	
MVG	2021	GE0-1GDF2LA-WT	GD	GL	Werking en Toelagen - BELEID OVER ZIEKENHUIZEN EN GEESTELIJKE GEZONDHEIDSZORG	1	2	107 692		107 692	106 274	1 418	
MVG	2021	GE0-1GHF2TF-WT	GH	GT	Werking en Toelagen - MAXIMUMFACTUUR	1	2	4 104		4 104	4 104	-	
MVG	2021	GE0-1GHF2TG-WT	GH	GT	Werking en Toelagen - THUIS- EN OUDERENZORGBELEID	1	2	236 928		236 928	234 236	2 692	
MVG	2021	GE0-1GHF2TH-WT	GH	GT	Werking en Toelagen - THUIS- EN GEZINSZORG	1	2	808 133		808 133	793 561	14 572	
MVG	2021	GE0-1GHF2TI-WT	GH	GT	Werking en Toelagen - REVALIDATIE	1	2	271 481		271 481	270 350	1 131	
MVG	2021	GE0-1GHF2TJ-WT	GH	GT	Werking en Toelagen - GEESTELIJKE GEZONDHEIDSZORG	1	2	131 693		131 693	126 218	5 475	
MVG	2021	HB0-1HAX2ZZ-LO	HA	HZ	Lonen.	1	2	22 176		22 176	21 992	184	
MVG	2021	HB0-1HAX2ZZ-WT	HA	HZ	Werking en Toelagen.	1	2	3 215		3 215	3 212	3	
MVG	2021	HB0-1HBA2AA-PA	HB	HA	Participaties - TRANSVERSAAL	1	2	8 250		8 250	8 250	-	
MVG	2021	HB0-1HBA2AA-WT	HB	HA	Werking en Toelagen - TRANSVERSAAL	1	2	20 808	7 465	28 273	28 206	67	
MVG	2021	HB0-1HBA2AB-WT	HB	HA	Werking en Toelagen - INTERMEDIAIRE ORGANISATIES	1	2	1 108		1 108	1 108	-	
MVG	2021	HB0-1HBA2AC-WT	HB	HA	Werking en Toelagen - INTERNATIONAAL EN INTERREGIONAAL BELEID VERSTERKEN	1	2	15		15	9	6	
MVG	2021	HB0-1HBA2AE-WT	HB	HA	Werking en Toelagen - TEWERKSTELLING	1	2	11 142	2 277	13 419	10 621	2 798	2 797
MVG	2021	HB0-1HBA2AF-WT	HB	HA	Werking en Toelagen - BEHEER CULTUURGOEDEREN	1	2	5 339	27	5 366	5 338	28	24
MVG	2021	HB0-1HBA2AY-IS	HB	HA	Interne Stromen - VZW DE RAND	1	2	97		97	97	-	
MVG	2021	HB0-1HBA2BA-WT	HB	HB	Werking en Toelagen - PLATFORM KUNST IN OPDRACHT	1	2	1 141		1 141	1 141	-	
MVG	2021	HB0-1HBA2BB-PA	HB	HB	Participaties - DUURZAME CULTUUR- EN JEUGDINFRASTRUCTUUR	1	2	5 000		5 000		5 000	
MVG	2021	HB0-1HBA2BB-WT	HB	HB	Werking en Toelagen - DUURZAME CULTUUR- EN JEUGDINFRASTRUCTUUR	1	2	115 164	5 438	120 602	114 711	5 891	5 893
MVG	2021	HB0-1HBA2BX-IS	HB	HB	Interne Stromen - LITERATUUR VLAANDEREN	1	2	750		750	750	-	
MVG	2021	HB0-1HBX2AB-WT	HB	HA	Werking en Toelagen - INTERMEDIAIRE ORGANISATIES	1	2	3 759		3 759	3 720	39	
MVG	2021	HB0-1HBX2AD-WT	HB	HA	Werking en Toelagen - BELEIDSVOORBEREIDING EN BELEIDSEVALUATIE	1	2	6 914		6 914	6 783	131	
MVG	2021	HB0-1HBX2AE-WT	HB	HA	Werking en Toelagen - TEWERKSTELLING	1	2	46 994		46 994	46 992	2	

Nr.	316380841											VO 11a 1
definitief												
MVG	2021	HB0-1HCA2CA-LE	HC	HC	Leningen - KUNSTEN	1	2	360	360	359	1	
MVG	2021	HB0-1HCA2CA-WT	HC	HC	Werking en Toelagen - KUNSTEN	1	2	109 622	109 622	109 596	26	
MVG	2021	HB0-1HCA2CB-WT	HC	HC	Werking en Toelagen - CULTUREEL ERFGOED	1	2	43 430	43 430	43 430	-	
MVG	2021	HB0-1HCA2CC-WT	HC	HC	Werking en Toelagen - SOCIAAL-CULTUREEL WERK	1	2	83 474	83 474	83 428	46	
MVG	2021	HB0-1HCA2CD-WT	HC	HC	Werking en Toelagen - SOCIAAL-CULTUREEL WERK - CULTUURCENTRUM VOEREN	1	2	272	272	270	2	
MVG	2021	HB0-1HCA2CE-WT	HC	HC	Werking en Toelagen - BOVENLOKAAL	1	2	5 457	5 457	5 457	-	
MVG	2021	HB0-1HCA2CF-WT	HC	HC	Werking en Toelagen - INTERMEDIAIRE ORGANISATIES	1	2	26 644	26 644	26 644	-	
MVG	2021	HB0-1HCA2CH-WT	HC	HC	Werking en Toelagen - MUSEUM VLAAMSE GESCHIEDENIS	1	2	1 000	1 000	1 000	-	
MVG	2021	HB0-1HCA2CL-IS	HC	HC	Interne Stromen - EVA VZW KONINKLIJK MUSEUM VOOR SCHONE KUNSTEN ANTWERPEN	1	2	6 527	6 527	6 527	-	
MVG	2021	HB0-1HCA2CM-IS	HC	HC	Interne Stromen - BEHEER KUNSTSITE	1	2	2 199	2 199	2 199	-	
MVG	2021	HB0-1HCA2CN-IS	HC	HC	Interne Stromen - FRANS MASEREEL CENTRUM	1	2	653	653	651	2	
MVG	2021	HB0-1HCA2CO-IS	HC	HC	Interne Stromen - VLAAMSE RADIO- EN TELEVISIEOMROEP	1	2	319	319	319	-	
MVG	2021	HB0-1HCA2CP-IS	HC	HC	Interne Stromen - LANDCOMMANDERIJ ALDEN BIESEN	1	2	2 358	2 358	2 264	94	
MVG	2021	HB0-1HCA2CQ-IS	HC	HC	Interne Stromen - KASTEELDOMEIN GAASBEEK	1	2	1 308	1 308	1 228	80	
MVG	2021	HB0-1HCA2CR-IS	HC	HC	Interne Stromen - MUSEUM VOOR HEDENDAAGSE KUNST ANTWERPEN	1	2	5 521	5 521	5 521	-	
MVG	2021	HB0-1HCA2CS-IS	HC	HC	Interne Stromen - ANTWERP SYMPHONY ORCHESTRA	1	2	8 651	8 651	8 651	-	
MVG	2021	HB0-1HCA2CT-IS	HC	HC	Interne Stromen - KONINKLIJKE ACADEMIE VOOR NEDERLANDSE TAAL EN LETTERKUNDE	1	2	559	559	559	-	
MVG	2021	HB0-1HCA2CU-IS	HC	HC	Interne Stromen - DE SINGEL	1	2	6 197	6 197	6 197	-	
MVG	2021	HB0-1HCA2CV-IS	HC	HC	Interne Stromen - OPERA BALLET VLAANDEREN	1	2	26 649	26 649	26 649	-	
MVG	2021	HB0-1HCA2CW-IS	HC	HC	Interne Stromen - LITERATUUR VLAANDEREN	1	2	9 978	9 978	9 978	-	
MVG	2021	HB0-1HCA2CX-IS	HC	HC	Interne Stromen - VLAAMS AUDIOVISUEEL FONDS (FILMFONDS)	1	2	22 671	22 671	22 670	1	
MVG	2021	HB0-1HCA2DA-WT	HC	HD	Werking en Toelagen - KUNSTEN	1	2	9 722	9 722	9 708	14	
MVG	2021	HB0-1HCA2DB-WT	HC	HD	Werking en Toelagen - CULTUREEL ERFGOED	1	2	4 941	4 941	4 934	7	
MVG	2021	HB0-1HCA2DC-WT	HC	HD	Werking en Toelagen - SOCIAAL-CULTUREEL WERK	1	2	4 004	4 004	3 985	19	
MVG	2021	HB0-1HCA2DD-WT	HC	HD	Werking en Toelagen - BOVENLOKAAL	1	2	5 558	5 558	5 558	-	
MVG	2021	HB0-1HCA2EA-WT	HC	HE	Werking en Toelagen - BILATERALE EN INTERREGIONALE SAMENWERKING VERSTERKEN	1	2	10 399	10 399	10 345	54	
MVG	2021	HB0-1HCA2EC-WT	HC	HE	Werking en Toelagen - FILMKEURING	1	2	37	37	37	-	
MVG	2021	HB0-1HCA5CY-IS	HC	HC	Interne Stromen - TOPSTUKKENFONDS	1	5	271	271	271	-	
MVG	2021	HB0-1HDI2FA-WT	HD	HF	Werking en Toelagen - LANDELIJK	1	2	33 016	33 016	33 014	2	
MVG	2021	HB0-1HDI2FB-WT	HD	HF	Werking en Toelagen - BOVENLOKAAL	1	2	14 125	14 125	14 037	88	
MVG	2021	HB0-1HDI2FC-WT	HD	HF	Werking en Toelagen - INTERMEDIAIRE ORGANISATIES	1	2	5 165	5 165	5 164	1	
MVG	2021	HB0-1HDI2FD-WT	HD	HF	Werking en Toelagen - AANKOOP VAN TENTEN	1	2	1 362	1 362	1 361	1	
MVG	2021	HB0-1HDI2FX-IS	HD	HF	Interne Stromen - VZW DE RAND	1	2	79	79	79	-	
MVG	2021	HB0-1HDI2FY-IS	HD	HF	Interne Stromen - UITLEENDIENST KAMPEERMATERIAAL	1	2	1 063	1 063	1 053	10	
MVG	2021	HB0-1HDI2GA-WT	HD	HG	Werking en Toelagen - LANDELIJK	1	2	6 374	6 374	6 374	-	
MVG	2021	HB0-1HDI2GB-WT	HD	HG	Werking en Toelagen - BOVENLOKAAL	1	2		-	-4	4	
MVG	2021	HB0-1HDI2HA-WT	HD	HH	Werking en Toelagen - BILATERALE EN INTERREGIONALE SAMENWERKING VERSTERKEN	1	2	328	328	328	-	
MVG	2021	HB0-1HEI2IA-LO	HE	HI	Lonen - PENSIOENLASTEN VRT	1	2	72 892	72 892	72 283	609	
MVG	2021	HB0-1HEI2IC-WT	HE	HI	Werking en Toelagen - LANDELIJK	1	2	3 642	3 642	3 615	27	
MVG	2021	HB0-1HEI2ID-WT	HE	HI	Werking en Toelagen - REGIONAAL	1	2	1 896	1 896	1 896	-	
MVG	2021	HB0-1HEI2IE-WT	HE	HI	Werking en Toelagen - INTERMEDIAIRE ORGANISATIES	1	2	408	408	408	-	
MVG	2021	HB0-1HEI2IY-IS	HE	HI	Interne Stromen - VLAAMS AUDIOVISUEEL FONDS (GAMEFONDS EN MEDIAFONDS)	1	2	11 576	11 576	11 576	-	
MVG	2021	HB0-1HEI2JA-WT	HE	HJ	Werking en Toelagen - LANDELIJK	1	2	3 129	3 129	3 127	2	
MVG	2021	HB0-1HEI2KA-WT	HE	HK	Werking en Toelagen - BILATERALE EN INTERREGIONALE SAMENWERKING VERSTERKEN	1	2	709	709	703	6	
MVG	2021	HB0-1HEI2LY-IS	HE	HL	Interne Stromen - VLAAMSE REGULATOR VOOR DE MEDIA	1	2	1 595	1 595	1 595	-	
MVG	2021	HB0-1HEI2MY-IS	HE	HM	Interne Stromen - VLAAMSE RADIO- EN TELEVISIEOMROEP	1	2	267 220	267 220	267 220	-	

Nr.	316380841												VO 11a 1
definitief													
MVG	2021	HB0-1HFD2NA-PA	HF	HN	Participaties - SPORT VOOR ALLEN BELEID	1	2	50 000		50 000	5 260	44 740	44 740
MVG	2021	HB0-1HFD2NA-WT	HF	HN	Werking en Toelagen - SPORT VOOR ALLEN BELEID	1	2	54		54	42	12	
MVG	2021	HB0-1HFD2NY-IS	HF	HN	Interne Stromen - AGENTSCHAP SPORT VLAANDEREN	1	2	126 636		126 636	126 441	195	
MVG	2021	HB0-1HFD2SY-IS	HF	HS	Interne Stromen - AGENTSCHAP SPORT VLAANDEREN	1	2	1 008		1 008	1 008	-	
MVG	2021	HB0-1HFD5NY-IS	HF	HN	Interne Stromen - AGENTSCHAP SPORT VLAANDEREN	1	5	48 218		48 218	48 218	-	
MVG	2021	HBD-3HCA2CB-LO	HC	HC	Lonen - CULTUREEL ERFGOED	3	2	854		854	790	64	
MVG	2021	HBD-3HCA2CB-WT	HC	HC	Werking en Toelagen - CULTUREEL ERFGOED	3	2	671		671	656	15	
MVG	2021	HBE-3HCA2CB-LO	HC	HC	Lonen - CULTUREEL ERFGOED	3	2	2 020		2 020	1 872	148	
MVG	2021	HBE-3HCA2CB-WT	HC	HC	Werking en Toelagen - CULTUREEL ERFGOED	3	2	1 113		1 113	1 111	2	
MVG	2021	HBJ-3HDI2FD-WT	HD	HF	Werking en Toelagen - AANKOOP VAN TENTEN	3	2	578		578	538	40	
MVG	2021	HBJ-3HDI2ZZ-LO	HD	HZ	Lonen.	3	2	765		765	768	-3	
MVG	2021	HBK-3HCA2CB-LO	HC	HC	Lonen - CULTUREEL ERFGOED	3	2	457		457	441	16	
MVG	2021	HBK-3HCA2CB-WT	HC	HC	Werking en Toelagen - CULTUREEL ERFGOED	3	2	336		336	323	13	
MVG	2021	JB0-1JAB2ZZ-LO	JA	JZ	Lonen.	1	2	23 126		23 126	23 358	-232	
MVG	2021	JB0-1JAB2ZZ-WT	JA	JZ	Werking en Toelagen.	1	2	21 828		21 828	21 030	798	
MVG	2021	JB0-1JBB2AB-PR	JB	JA	Provisies - PROVISIE MAATREGELEN VOOR DE ONDERSTEUNING VAN HET WERKGELEGENHEIDSBELEID	1	2	3 375		3 375		3 375	
MVG	2021	JB0-1JBB2AC-PR	JB	JA	Provisies - COMPETITIVITEITSPROVISIE	1	2	3 686		3 686		3 686	
MVG	2021	JB0-1JDB2AA-WT	JD	JA	Werking en Toelagen - ONDERSTEUNING TEWERKSTELLINGSBELEID	1	2	1 816		1 816	1 814	2	
MVG	2021	JB0-1JDB2AD-IS	JD	JA	Interne Stromen - ESF OP 2014-2020	1	2	4 829		4 829	4 828	1	
MVG	2021	JB0-1JDB2AD-WT	JD	JA	Werking en Toelagen - ESF OP 2014-2020	1	2	30 560	411	30 971	30 970	1	
MVG	2021	JB0-1JDB2AY-IS	JD	JA	Interne Stromen - SERV	1	2	611		611	610	1	
MVG	2021	JB0-1JDB2CA-WT	JD	JC	Werking en Toelagen - DOELGROEPVERMINDERINGEN SOCIALE ZEKERHEID	1	2	410 974		410 974	458 323	-47 349	
MVG	2021	JB0-1JDB2CB-WT	JD	JC	Werking en Toelagen - VOP	1	2	90 746		90 746	92 762	-2 016	
MVG	2021	JB0-1JDB2CC-WT	JD	JC	Werking en Toelagen - ACTIVERINGSUITKERINGEN	1	2			-	3	-3	
MVG	2021	JB0-1JDB2CE-WT	JD	JC	Werking en Toelagen - WERKHERVATTINGSTOESLAG	1	2	12 829		12 829	10 658	2 171	
MVG	2021	JB0-1JDB2CF-WT	JD	JC	Werking en Toelagen - JONGERENBONUS EN STARTBAANOVEREENKOMSTEN GEWEST	1	2	1 500		1 500	1 382	118	
MVG	2021	JB0-1JDB2CG-WT	JD	JC	Werking en Toelagen - SECTORALE DOELGROEPVERMINDERINGEN	1	2	51 652		51 652	55 990	-4 338	
MVG	2021	JB0-1JDB2CH-IS	JD	JC	Interne Stromen - TEWERKSTELLINGSPROGRAMMA'S EN AANWERVINGSINCENTIVES VOOR LANGDURIG WERKZOEKENDEN	1	2	6		6	5	1	
MVG	2021	JB0-1JDB2CH-WT	JD	JC	Werking en Toelagen - TEWERKSTELLINGSPROGRAMMA'S EN AANWERVINGSINCENTIVES VOOR LANGDURIG WERKZOEKENDEN	1	2	15 079		15 079	8 632	6 447	
MVG	2021	JB0-1JDB2CJ-WT	JD	JC	Werking en Toelagen - TRANSITIEPREMIE	1	2	10 799		10 799	5 499	5 300	
MVG	2021	JB0-1JDB2CX-IS	JD	JC	Interne Stromen - VDAB - WERK-ZORGTRAJECTEN	1	2	1 592		1 592	1 592	-	
MVG	2021	JB0-1JDB2CY-IS	JD	JC	Interne Stromen - VDAB	1	2	551 798		551 798	536 407	15 391	
MVG	2021	JB0-1JDB2EA-PA	JD	JE	Participaties - DIENSTENCHEQUES	1	2	228 622		228 622	234 561	-5 939	
MVG	2021	JB0-1JDB2EA-WT	JD	JE	Werking en Toelagen - DIENSTENCHEQUES	1	2	1 304 884		1 304 884	1 233 195	71 689	
MVG	2021	JB0-1JDB2EB-WT	JD	JE	Werking en Toelagen - AANMOEDIGINGSPREMIES SOCIAL PROFIT EN PRIVÉ	1	2	20 405		20 405	17 227	3 178	
MVG	2021	JB0-1JDB2EC-WT	JD	JE	Werking en Toelagen - VLAAMS ZORGKREDIET - VLAAMS GEWEST	1	2	35 306		35 306	33 396	1 910	
MVG	2021	JB0-1JDB2ED-WT	JD	JE	Werking en Toelagen - VLAAMS ZORGKREDIET - VLAAMSE GEMEENSCHAP	1	2	54 325		54 325	48 296	6 029	
MVG	2021	JB0-1JDB2EE-WT	JD	JE	Werking en Toelagen - AANMOEDIGINGSPREMIES LANDINGSBANEN	1	2	10 225		10 225	9 472	753	
MVG	2021	JB0-1JDB2IB-WT	JD	JI	Werking en Toelagen - SECTORFONDSEN	1	2	15 348		15 348	15 285	63	
MVG	2021	JB0-1JDB2IC-WT	JD	JI	Werking en Toelagen - FOCUS OP TALENT	1	2	13 184		13 184	5 148	8 036	
MVG	2021	JB0-1JDB2ID-WT	JD	JI	Werking en Toelagen - ERVARINGSFONDS	1	2			-	-7	7	
MVG	2021	JB0-1JDB5CY-IS	JD	JC	Interne Stromen - VDAB	1	5	15 629		15 629	15 629	-	
MVG	2021	JB0-1JEB2GA-WT	JE	JG	Werking en Toelagen - ONDERSTEUNINGSMAATREGELEN SOCIALE ECONOMIE EN DUURZAAM EN SOCIAAL ONDERNEMERSCHAP	1	2	18 999		18 999	18 376	623	

Nr.	316380841												VO 11a 1
definitief													
MVG	2021	JB0-1JEB2GB-PA	JE	JG	Participaties - HET VERSTREKKEN VAN LENINGEN IN HET KADER VAN DE SOCIALE ECONOMIE EN HET DUURZAAM ONDERNEMERSCHAP	1	2	5 000		5 000		5 000	
MVG	2021	JB0-1JEB2HA-WT	JE	JH	Werking en Toelagen - COLLECTIEF MAATWERK	1	2	431 917		431 917	430 069	1 848	
MVG	2021	JB0-1JEB2HB-WT	JE	JH	Werking en Toelagen - LOKALE DIENSTENECONOMIE	1	2	27 718		27 718	25 351	2 367	
MVG	2021	JB0-1JEB2HC-WT	JE	JH	Werking en Toelagen - ARBEIDSZORG	1	2	3 934		3 934	3 727	207	
MVG	2021	JB0-1JEB2HD-WT	JE	JH	Werking en Toelagen - SINE	1	2	51 445		51 445	44 434	7 011	
MVG	2021	JB0-1JEB2HE-WT	JE	JH	Werking en Toelagen - DOELGROEPVERMINDERING GESCO'S SOCIALE WERKPLAATSEN	1	2	19 082		19 082	18 582	500	
MVG	2021	JB0-1JFB2FB-WT	JF	JF	Werking en Toelagen - BETAALD EDUCATIEF VERLOF + START-EN STAGEBONUS	1	2	71 540		71 540	68 224	3 316	
MVG	2021	JB0-1JFB2FC-WT	JF	JF	Werking en Toelagen - EXPERTISECENTRUM INNOVATIEVE LEERWEGEN - LEVENSLANG LEREN	1	2	714		714	558	156	
MVG	2021	JB0-1JFB2FD-WT	JF	JF	Werking en Toelagen - MENTORKORTINGEN	1	2	7 269		7 269	6 581	688	
MVG	2021	JB0-1JFB2FY-IS	JF	JF	Interne Stromen - VDAB	1	2	181 401		181 401	180 311	1 090	
MVG	2021	KB0-1KAB2ZZ-LO	KA	KZ	Lonen.	1	2	39 700		39 700	39 096	604	
MVG	2021	KB0-1KAB2ZZ-WT	KA	KZ	Werking en Toelagen.	1	2	4 967		4 967	4 897	70	
MVG	2021	KB0-1KDB2AA-WT	KD	KA	Werking en Toelagen - WERKING LAND- EN TUINBOUW EN VISSERIJ	1	2	819		819	803	16	
MVG	2021	KB0-1KDB2AB-WT	KD	KA	Werking en Toelagen - COMMUNICATIE LAND- EN TUINBOUW EN VISSERIJ	1	2	219		219	212	7	
MVG	2021	KB0-1KDB2AU-IS	KD	KA	Interne Stromen - VILT	1	2	283		283	283	-	
MVG	2021	KB0-1KDB2BA-LE	KD	KB	Leningen - UITVOERING GBCS EN ERKENNING VLAAMS BETAALORGAAN	1	2	20 000		20 000	7 294	12 706	
MVG	2021	KB0-1KDB2BA-WT	KD	KB	Werking en Toelagen - UITVOERING GBCS EN ERKENNING VLAAMS BETAALORGAAN	1	2	13 110		13 110	13 102	8	
MVG	2021	KB0-1KDB2BB-WT	KD	KB	Werking en Toelagen - TOELAGEN LAND- EN TUINBOUW	1	2	21 647		21 647	21 290	357	
MVG	2021	KB0-1KDB2BI-WT	KD	KB	Werking en Toelagen - LANDBOUWRAMP 2019	1	2		1 434	1 434	1 243	191	
MVG	2021	KB0-1KDB2BJ-WT	KD	KB	Werking en Toelagen - TEGEMOETKOMINGEN LAND- EN TUINBOUW IN HET KADER VAN CORONA	1	2		19 481	19 481	18 637	844	
MVG	2021	KB0-1KDB2BV-IS	KD	KB	Interne Stromen - EV ILVO	1	2	2 219		2 219	2 218	1	
MVG	2021	KB0-1KDB2DT-IS	KD	KD	Interne Stromen - FONDS VOOR SCHEEPSJONGEREN	1	2	101		101	98	3	
MVG	2021	KB0-1KDB5BW-IS	KD	KB	Interne Stromen - VLIF	1	5	23 503		23 503	23 503	-	
MVG	2021	KB0-1KDB5DX-IS	KD	KD	Interne Stromen - FIVA	1	5	4 161		4 161	4 161	-	
MVG	2021	KB0-1KFB2EY-IS	KF	KE	Interne Stromen - EV ILVO	1	2	6 514		6 514	6 514	-	
MVG	2021	KB0-1KGB2FA-WT	KG	KF	Werking en Toelagen - VLAAMS CENTRUM VOOR AGRO- EN VISSERIJMARKETING	1	2	4 884		4 884	4 818	66	
MVG	2021	KD0-1KAB2ZZ-LO	KA	KZ	Lonen.	1	2	15 439		15 439	14 921	518	
MVG	2021	KD0-1KAB2ZZ-WT	KA	KZ	Werking en Toelagen.	1	2	3 870		3 870	3 870	-	
MVG	2021	MB0-1MAH2ZZ-LO	MA	MZ	Lonen.	1	2	41 114		41 114	42 492	-1 378	
MVG	2021	MB0-1MAH2ZZ-WT	MA	MZ	Werking en Toelagen.	1	2	6 626		6 626	6 283	343	
MVG	2021	MB0-1MDH2BA-WT	MD	MB	Werking en Toelagen - LUCHTHAVENBELEID	1	2	650		650	647	3	
MVG	2021	MB0-1MDH2CA-WT	MD	MC	Werking en Toelagen - UITBATING REGIONALE LUCHTHAVENS	1	2	14 920		14 920	14 920	-	
MVG	2021	MB0-1MDH2DA-WT	MD	MD	Werking en Toelagen - LUCHTHAVENINFRASTRUCTUUR	1	2	98		98	97	1	
MVG	2021	MB0-1MDH2DB-WT	MD	MD	Werking en Toelagen - PROVISIE LUCHTHAVENS	1	2	-397	8 659	8 262		8 262	8 262
MVG	2021	MB0-1MDH2DX-IS	MD	MD	Interne Stromen - LUCHTHAVENONTWIKKELINGSMAATSCHAPPIJ OOSTENDE	1	2	187		187	187	-	
MVG	2021	MB0-1MDH2DY-IS	MD	MD	Interne Stromen - LUCHTHAVENONTWIKKELINGSMAATSCHAPPIJ VLAANDEREN	1	2	37		37	37	-	
MVG	2021	MB0-1MDH5DX-IS	MD	MD	Interne Stromen - LUCHTHAVENONTWIKKELINGSMAATSCHAPPIJ OOSTENDE	1	5	2 684		2 684	2 684	-	
MVG	2021	MB0-1MEH2EA-WT	ME	ME	Werking en Toelagen - BASISBEREIKBAARHEID	1	2	17 567		17 567	17 567	-	
MVG	2021	MB0-1MEH2EC-PA	ME	ME	Participaties - COFINANCIERING SPOOR	1	2		118 045	118 045		118 045	118 045
MVG	2021	MB0-1MEH2EE-WT	ME	ME	Werking en Toelagen - COMBIMOBILITEITSFONDS	1	2	1 890	49 489	51 379	7 257	44 122	44 122

Nr.	316380841												VO 11a 1
definitief													
MVG	2021	MB0-1MEH2EX-IS	ME	ME	Interne Stromen - PENDELFONDS	1	2	1 549		1 549	1 549	-	
MVG	2021	MB0-1MEH2EY-IS	ME	ME	Interne Stromen - VLAAMSE VERVOERSMAATSCHAPPIJ DE LIJN	1	2	994 628		994 628	994 628	-	
MVG	2021	MB0-1MEH5EY-IS	ME	ME	Interne Stromen - VLAAMSE VERVOERSMAATSCHAPPIJ DE LIJN	1	5	211 506		211 506	211 506	-	
MVG	2021	MB0-1MFH2KA-WT	MF	MK	Werking en Toelagen - ALGEMENE BELEIDSONDERSTEUNING	1	2	6 038		6 038	6 038	-	
MVG	2021	MB0-1MFH2KB-WT	MF	MK	Werking en Toelagen - XPERTA	1	2	10 575		10 575	10 574	1	
MVG	2021	MB0-1MFH2KD-WT	MF	MK	Werking en Toelagen - BELEIDSCAPACITEIT	1	2	2 100		2 100	2 099	1	
MVG	2021	MB0-1MFH2LA-PA	MF	ML	Participaties - ALGEMEEN MOBILITEITSBELEID	1	2			-	18	-18	
MVG	2021	MB0-1MFH2LA-WT	MF	ML	Werking en Toelagen - ALGEMEEN MOBILITEITSBELEID	1	2	3 354		3 354	3 174	180	
MVG	2021	MB0-1MFH2LC-WT	MF	ML	Werking en Toelagen - VERGROENING MOBILITEIT	1	2	8 933		8 933	8 932	1	
MVG	2021	MB0-1MFH2LY-IS	MF	ML	Interne Stromen - VLAAMS INFRASTRUCTUURFONDS	1	2	1 070 489		1 070 489	1 158 015	-87 526	
MVG	2021	MB0-1MHH2NA-WT	MH	MN	Werking en Toelagen - VERKEERSVEILIGHEID	1	2	3 640		3 640	3 640	-	
MVG	2021	MB0-1MHH2OA-WT	MH	MO	Werking en Toelagen - VERKEERSBELEID	1	2	6 236		6 236	6 234	2	
MVG	2021	MB0-1MHH2OC-WT	MH	MO	Werking en Toelagen - SUBSIDIES ECOLOGISCH EN VEILIG TRANSPORT	1	2	29 564		29 564	29 295	269	
MVG	2021	MB0-1MHH2RD-WT	MH	MR	Werking en Toelagen - LEEFBAARHEIDSPROJECTEN IN DE STEDELIJKE ZONES ROND DE RING OM ANTWERPEN	1	2	55 000	194 824	249 824	2 288	247 536	247 536
MVG	2021	MB0-1MHH2RX-IS	MH	MR	Interne Stromen - BEHEERSMAATSCHAPPIJ ANTWERPEN MOBIEL	1	2	11 610		11 610	11 610	-	
MVG	2021	MB0-1MHH2RY-IS	MH	MR	Interne Stromen - DE WERKVENNOOTSCHAP	1	2	8 892		8 892	8 892	-	
MVG	2021	MB0-1MHH5RX-IS	MH	MR	Interne Stromen - BEHEERSMAATSCHAPPIJ ANTWERPEN MOBIEL	1	5	50 505		50 505	50 505	-	
MVG	2021	MB0-1MHH5RY-IS	MH	MR	Interne Stromen - DE WERKVENNOOTSCHAP	1	5	3 261		3 261	3 261	-	
MVG	2021	MB0-1MHH5RY-PA	MH	MR	Participaties - DE WERKVENNOOTSCHAP	1	5	58 216		58 216	60 671	-2 455	
MVG	2021	MB0-1MHX2OB-PR	MH	MO	Provisies - PROVISIE KILOMETERHEFFING	1	2	-3 331	3 493	162		162	162
MVG	2021	MB0-1MIH2SA-WT	MI	MS	Werking en Toelagen - HAVEN- EN WATERBELEID	1	2	2 768		2 768	2 545	223	
MVG	2021	MB0-1MIH2SB-WT	MI	MS	Werking en Toelagen - VLAAMS NEDERLANDSE SCHELDECOMMISSIE	1	2	3 300		3 300	3 300	-	
MVG	2021	MB0-1MIH2TY-IS	MI	MT	Interne Stromen - DE VLAAMSE WATERWEG	1	2	119 844		119 844	119 844	-	
MVG	2021	MB0-1MIH2TY-PA	MI	MT	Participaties - DE VLAAMSE WATERWEG	1	2	862		862	862	-	
MVG	2021	MB0-1MIH2UA-WT	MI	MU	Werking en Toelagen - ONDERHOUD WATERINFRASTRUCTUUR	1	2	212 338		212 338	194 897	17 441	
MVG	2021	MB0-1MIH2UB-LE	MI	MU	Leningen - KAPITAAL AMORAS	1	2	5 524		5 524	7 095	-1 571	
MVG	2021	MB0-1MIH2VB-PA	MI	MV	Participaties - SAMENWERKING MET NEDERLAND	1	2	59 500		59 500	151 017	-91 517	
MVG	2021	MB0-1MIH2VB-WT	MI	MV	Werking en Toelagen - SAMENWERKING MET NEDERLAND	1	2	28 129	664	28 793	28 127	666	666
MVG	2021	MB0-1MIH5VY-IS	MI	MV	Interne Stromen - DE VLAAMSE WATERWEG	1	5	259 560		259 560	259 560	-	
MVG	2021	MBU-3MEH2EC-WT	ME	ME	Werking en Toelagen - COFINANCIERING SPOOR	3	2	36 300	4 976	41 276	17 738	23 538	19 975
MVG	2021	MBU-3MFH2LB-WT	MF	ML	Werking en Toelagen - INSPELEN OP (INVESTERINGS)OPPORTUNITEITEN BINNEN HET BELEIDSDOMEIN MOBILITEIT EN OPENBARE WERKEN	3	2	31 900		31 900		31 900	31 900
MVG	2021	MBU-3MHH2OA-WT	MH	MO	Werking en Toelagen - VERKEERSBELEID	3	2			-	-3	3	
MVG	2021	MBU-3MHH2RA-LO	MH	MR	Lonen - INVESTERINGEN WEGINFRASTRUCTUUR	3	2	92		92	100	-8	
MVG	2021	MBU-3MIH2VA-WT	MI	MV	Werking en Toelagen - INVESTERINGEN WATERINFRASTRUCTUUR	3	2	146 907		146 907	132 776	14 131	
MVG	2021	MBU-3MIH2VX-IS	MI	MV	Interne Stromen - VLAAMSE LANDMAATSCHAPPIJ	3	2	242		242	242	-	
MVG	2021	MC0-1MAH2ZZ-LO	MA	MZ	Lonen.	1	2	16 972		16 972	17 609	-637	
MVG	2021	MC0-1MAH2ZZ-WT	MA	MZ	Werking en Toelagen.	1	2	1 424		1 424	1 362	62	
MVG	2021	MC0-1MIH2TA-WT	MI	MT	Werking en Toelagen - WATERINFRASTRUCTUUR ALGEMEEN	1	2	2 181		2 181	2 167	14	
MVG	2021	MC0-1MIH2UA-WT	MI	MU	Werking en Toelagen - ONDERHOUD WATERINFRASTRUCTUUR	1	2	25 540		25 540	25 540	-	
MVG	2021	MC0-1MIH2WA-WT	MI	MW	Werking en Toelagen - VLOT EN VEILIG SCHEEPVAARTVERKEER	1	2	38 814		38 814	38 229	585	
MVG	2021	MC0-1MIH2WB-WT	MI	MW	Werking en Toelagen - TERUGBETALING NEDERLANDS LOODSWEZEN	1	2	2 666		2 666	2 666	-	
MVG	2021	MC0-1MIH2WX-IS	MI	MW	Interne Stromen - DAB VLOOT	1	2	26 928		26 928	26 928	-	
MVG	2021	MC0-1MIH2WY-IS	MI	MW	Interne Stromen - DAB LOODSWEZEN	1	2	22 953		22 953	22 953	-	
MVG	2021	MCD-3MAH2ZZ-LO	MA	MZ	Lonen.	3	2	67 867		67 867	69 195	-1 328	
MVG	2021	MCD-3MAH2ZZ-WT	MA	MZ	Werking en Toelagen.	3	2	2 775		2 775	2 794	-19	
MVG	2021	MCD-3MIH2WA-WT	MI	MW	Werking en Toelagen - VLOT EN VEILIG SCHEEPVAARTVERKEER	3	2	3 831		3 831	3 814	17	
MVG	2021	MCD-3MIH2WX-IS	MI	MW	Interne Stromen - DAB VLOOT	3	2	36 890		36 890	36 890	-	
MVG	2021	MCD-3MIH2ZZ-WT	MI	MZ	Werking en Toelagen.	3	2	1 622		1 622	1 427	195	

Nr.	316380841											VO 11a 1
definitief												
MVG	2021	MCE-3MAH2ZZ-LO	MA	MZ	Lonen.	3	2	34 174		34 174	34 127	47	
MVG	2021	MCE-3MAH2ZZ-WT	MA	MZ	Werking en Toelagen.	3	2	3 304		3 304	2 873	431	
MVG	2021	MCE-3MIH2WA-WT	MI	MW	Werking en Toelagen - VLOT EN VEILIG SCHEEPVAARTVERKEER	3	2	22 286		22 286	21 019	1 267	
MVG	2021	MCE-3MIH2WC-WT	MI	MW	Werking en Toelagen - WANDELAAR INVEST	3	2	11 125		11 125	11 125	-	
MVG	2021	MCU-3MIH2VA-WT	MI	MV	Werking en Toelagen - INVESTERINGEN WATERINFRASTRUCTUUR	3	2	49 031	2 968	51 999	44 531	7 468	7 468
MVG	2021	MD0-1MAH2ZZ-LO	MA	MZ	Lonen.	1	2	72 899		72 899	75 846	-2 947	
MVG	2021	MD0-1MAH2ZZ-WT	MA	MZ	Werking en Toelagen.	1	2	14 593		14 593	14 320	273	
MVG	2021	MD0-1MHH2PA-WT	MH	MP	Werking en Toelagen - WEGINFRASTRUCTUUR ALGEMEEN	1	2	9 664		9 664	8 374	1 290	
MVG	2021	MD0-1MHH2QA-WT	MH	MQ	Werking en Toelagen - ONDERHOUD WEGINFRASTRUCTUUR	1	2	181 415		181 415	181 283	132	
MVG	2021	MDU-3MFH2LC-WT	MF	ML	Werking en Toelagen - VERGROENING MOBILITEIT	3	2	5 599		5 599	5 598	1	
MVG	2021	MDU-3MHH2RA-WT	MH	MR	Werking en Toelagen - INVESTERINGEN WEGINFRASTRUCTUUR	3	2	751 121		751 121	751 225	-104	
MVG	2021	MDU-3MHH2RB-LE	MH	MR	Leningen - BESCHIKBAARHEIDSVERGOEDINGEN	3	2	5 917		5 917	5 916	1	
MVG	2021	MDU-3MHH2RB-WT	MH	MR	Werking en Toelagen - BESCHIKBAARHEIDSVERGOEDINGEN	3	2	96 585		96 585	96 605	-20	
MVG	2021	MDU-3MHH2RC-WT	MH	MR	Werking en Toelagen - FFEU	3	2	-695	31 209	30 514	22 923	7 591	13 066
MVG	2021	MDU-3MHH2RE-WT	MH	MR	Werking en Toelagen - LEEFBAARHEIDSPROJECTEN OOSTERWEEL	3	2	3 300		3 300	3 098	202	
MVG	2021	MDU-3MHH2RW-IS	MH	MR	Interne Stromen - VLAAMSE LANDMAATSCHAPPIJ	3	2	970		970	969	1	
MVG	2021	MDU-3MHH2RY-WT	MH	MR	Werking en Toelagen - DE WERKVENNOOTSCHAP	3	2	63 980		63 980	29 249	34 731	
MVG	2021	QB0-1QAE2ZY-IS	QA	QZ	Interne Stromen - SAR MINARAAD	1	2	1 156		1 156	1 156	-	
MVG	2021	QB0-1QAX2ZW-IS	QA	QZ	Interne Stromen - SAR RUIMTELIJKE ORDENING	1	2	383		383	383	-	
MVG	2021	QB0-1QAX2ZZ-LO	QA	QZ	Lonen.	1	2	59 729		59 729	59 812	-83	
MVG	2021	QB0-1QAX2ZZ-WT	QA	QZ	Werking en Toelagen.	1	2	7 604		7 604	7 416	188	
MVG	2021	QB0-1QCE2DA-WT	QC	QD	Werking en Toelagen - PLANNEN MAKEN EN ACTIEF OP HET TERREIN UITVOEREN MET ENGAGEMENTEN VOOR EEN GEZOND EN DUURZAAM WATERSYSTEEM	1	2	176		176	174	2	
MVG	2021	QB0-1QCE2DW-IS	QC	QD	Interne Stromen - VLAAMSE MILIEUMAATSCHAPPIJ (VMM)	1	2	97 457		97 457	97 457	-	
MVG	2021	QB0-1QCE2EA-WT	QC	QE	Werking en Toelagen - EEN ONDERBOUWD BODEMBELEID VIA HERSTEL VAN BODEMDIENSTEN EN BODEMZORG EN VIA HET VERSTANDIG BENUTTEN VAN DE ONDERGROND	1	2	3 827		3 827	3 748	79	
MVG	2021	QB0-1QCE2JV-IS	QC	QJ	Interne Stromen - OPENBARE VLAAMSE AFVALSTOFFENMAATSCHAPPIJ (OVAM)	1	2	25 528		25 528	25 528	-	
MVG	2021	QB0-1QCE2NA-WT	QC	QN	Werking en Toelagen - VIA BIJKOMENDE INSPANNINGEN BRONNEN VAN HINDER AANPAKKEN	1	2	563		563	530	33	
MVG	2021	QB0-1QCE2NB-WT	QC	QN	Werking en Toelagen - ZORGEN VOOR DE REALISATIE VAN EEN BOUWSHIFT EN EEN ROBUUSTE OPEN RUIMTE	1	2	5 423		5 423	5 416	7	
MVG	2021	QB0-1QCE2NC-WT	QC	QN	Werking en Toelagen - OMGEVING ALS KENNIS- EN EXPERTISECENTRUM	1	2	1 632		1 632	1 589	43	
MVG	2021	QB0-1QCE2ND-WT	QC	QN	Werking en Toelagen - EEN BOVENLOKAAL OMGEVINGSBELEID VERBONDEN MET DE SAMENLEVING	1	2	13 143		13 143	13 108	35	
MVG	2021	QB0-1QCE2NJ-PA	QC	QN	Participaties - ZORGEN VOOR EEN ROBUUSTE OPEN RUIMTE	1	2	837		837	837	-	
MVG	2021	QB0-1QCE2NJ-WT	QC	QN	Werking en Toelagen - ZORGEN VOOR EEN ROBUUSTE OPEN RUIMTE	1	2	100		100	98	2	
MVG	2021	QB0-1QCE2NO-IS	QC	QN	Interne Stromen - RUBICONFONDS	1	2	15 000		15 000	15 000	-	
MVG	2021	QB0-1QCE2NW-IS	QC	QN	Interne Stromen - HOGER ONDERWIJS	1	2	1 278		1 278	1 278	-	
MVG	2021	QB0-1QCE2NY-IS	QC	QN	Interne Stromen - VLAAMSE LANDMAATSCHAPPIJ (VLM)	1	2	67 001		67 001	66 995	6	
MVG	2021	QB0-1QCE2OA-LO	QC	QO	Lonen - NAAR EEN SAMENHANGEND OMGEVINGSINSTRUMENTARIUM	1	2	902		902	355	547	
MVG	2021	QB0-1QCE2OA-WT	QC	QO	Werking en Toelagen - NAAR EEN SAMENHANGEND OMGEVINGSINSTRUMENTARIUM	1	2	10 879		10 879	10 884	-5	
MVG	2021	QB0-1QCE2OB-WT	QC	QO	Werking en Toelagen - EEN DOELGERICHTE DEELNAME AAN HET INTERNATIONAAL EN EUROPEES BELEID	1	2	673		673	672	1	
MVG	2021	QB0-1QCE2OC-WT	QC	QO	Werking en Toelagen - EEN OMGEVINGSBELEID VOOR EN MET BETROKKENHEID VAN BURGER EN MAATSCHAPPIJ, MET HET OOG OP HET VERHOGEN VAN HET MAATSCHAPPELIJK DRAAGVLAK	1	2	10 116		10 116	9 917	199	

Nr.	316380841												VO 11a 1
definitief													
MVG	2021	QB0-1QCE2OT-IS	QC	QO	Interne Stromen - EIGEN VERMOGEN INSTITUUT VOOR LANDBOUW EN VISSERIJONDERZOEK (EV ILVO)	1	2	634		634	634	-	
MVG	2021	QB0-1QCE2OU-IS	QC	QO	Interne Stromen - VLAAMSE INSTELLING VOOR TECHNOLOGISCH ONDERZOEK (VITO)	1	2	3 725		3 725	3 724	1	
MVG	2021	QB0-1QCE2OX-IS	QC	QO	Interne Stromen - DAB FONDS VOOR PREVENTIE EN SANERING INZAKE MILIEU EN NATUUR (DAB MINAFONDS)	1	2	350 135		350 135	322 863	27 272	
MVG	2021	QB0-1QCE5DW-IS	QC	QD	Interne Stromen - VLAAMSE MILIEUMAATSCHAPPIJ (VMM)	1	5	21 877		21 877	21 877	-	
MVG	2021	QB0-1QEE2KA-WT	QE	QK	Werking en Toelagen - UITBOUWEN VAN MILIEUVRIENDELIJKE ENERGIEPRODUCTIE, SLIMME NETWERKINFRASTRUCTUUR, EFFICIENT NETBEHEER EN FLEXIBEL GEBRUIK EN PRODUCTIE	1	2	207		207	152	55	
MVG	2021	QB0-1QEE2KT-IS	QE	QK	Interne Stromen - VLAAMS ENERGIEBEDRIJF (VEB)	1	2	1 233		1 233	1 233	-	
MVG	2021	QB0-1QFD2MA-WT	QF	QM	Werking en Toelagen - ONTWIKKELEN VAN EEN COHERENT EN VOORUITSTREVEND DIERENWELZIJNSBELEID, EEN EFFICIENTE SENSIBILISERINGSSTRATEGIE EN EEN KORDAAT CONTROLE- EN HANDHAVINGSBELEID	1	2	5 401	10 035	15 436	5 078	10 358	10 000
MVG	2021	QBX-3QCE2DA-WT	QC	QD	Werking en Toelagen - PLANNEN MAKEN EN ACTIEF OP HET TERREIN UITVOEREN MET ENGAGEMENTEN VOOR EEN GEZOND EN DUURZAAM WATERSYSTEEM	3	2	124 367	7	124 374	124 399	-25	
MVG	2021	QBX-3QCE2DC-WT	QC	QD	Werking en Toelagen - ZORGEN VOOR EEN SLUITENDE FINANCIERING VAN HET WATERBELEID - OVERDRACHT AAN DE OPENBARE WATERDISTRIBUTIENETWERKEN	3	2	143 454		143 454	143 454	-	
MVG	2021	QBX-3QCE2DQ-IS	QC	QD	Interne Stromen - EIGEN VERMOGEN INFORMATIE VLAANDEREN (EV IV)	3	2	205		205	195	10	
MVG	2021	QBX-3QCE2DW-IS	QC	QD	Interne Stromen - VLAAMSE MILIEUMAATSCHAPPIJ (VMM)	3	2	56		56	56	-	
MVG	2021	QBX-3QCE2DY-IS	QC	QD	Interne Stromen - VLAAMSE LANDMAATSCHAPPIJ (VLM)	3	2	2 595		2 595	2 595	-	
MVG	2021	QBX-3QCE2EA-WT	QC	QE	Werking en Toelagen - EEN ONDERBOUWD BODEMBELEID VIA HERSTEL VAN BODEMDIENSTEN EN BODEMZORG EN VIA HET VERSTANDIG BENUTTEN VAN DE ONDERGROND	3	2	2 179		2 179	2 178	1	
MVG	2021	QBX-3QCE2EV-IS	QC	QE	Interne Stromen - OPENBARE VLAAMSE AFVALSTOFFENMAATSCHAPPIJ (OVAM)	3	2	40 038		40 038	40 038	-	
MVG	2021	QBX-3QCE2FY-IS	QC	QF	Interne Stromen - VLAAMSE LANDMAATSCHAPPIJ (VLM)	3	2	20 130		20 130	20 130	-	
MVG	2021	QBX-3QCE2GA-WT	QC	QG	Werking en Toelagen - EEN SPECIFIEK PLATTELANDSBELEID VOOR PLATTELANDSUITDAGINGEN	3	2	3 272		3 272	3 269	3	
MVG	2021	QBX-3QCE2GY-IS	QC	QG	Interne Stromen - VLAAMSE LANDMAATSCHAPPIJ (VLM)	3	2	670		670	670	-	
MVG	2021	QBX-3QCE2HA-WT	QC	QH	Werking en Toelagen - WE GAAN VOOR ZUIVERE LUCHT EN ONDERBOUWEN (LOKAAL) LUCHTBELEID VIA INNOVATIEVE MILIEUMONITORING	3	2	1		1	1	-	
MVG	2021	QBX-3QCE2JA-WT	QC	QJ	Werking en Toelagen - DEMATERIALISEREN EN HET SLUITEN VAN MATERIAALKRINGLOPEN	3	2	25 246		25 246	24 780	466	
MVG	2021	QBX-3QCE2NA-WT	QC	QN	Werking en Toelagen - VIA BIJKOMENDE INSPANNINGEN BRONNEN VAN HINDER AANPAKKEN	3	2	185		185	184	1	
MVG	2021	QBX-3QCE2NJ-WT	QC	QN	Werking en Toelagen - ZORGEN VOOR EEN ROBUUSTE OPEN RUIMTE	3	2	5 890		5 890	5 816	74	
MVG	2021	QBX-3QCE2NR-IS	QC	QN	Interne Stromen - VLAAMSE LANDMAATSCHAPPIJ (VLM) - GEBRUIKERSSCHADE EN KAPITAALSCHADE	3	2	1 915		1 915	1 915	-	
MVG	2021	QBX-3QCE2NY-IS	QC	QN	Interne Stromen - VLAAMSE LANDMAATSCHAPPIJ (VLM)	3	2	4 086		4 086	4 076	10	
MVG	2021	QBX-3QCE2OA-WT	QC	QO	Werking en Toelagen - NAAR EEN SAMENHANGEND OMGEVINGSINSTRUMENTARIUM	3	2	2 068		2 068	2 044	24	
MVG	2021	QBX-3QCE2OB-WT	QC	QO	Werking en Toelagen - EEN DOELGERICHTE DEELNAME AAN HET INTERNATIONAAL EN EUROPEES BELEID	3	2	604		604	592	12	
MVG	2021	QBX-3QCE2OC-WT	QC	QO	Werking en Toelagen - EEN OMGEVINGSBELEID VOOR EN MET BETROKKENHEID VAN BURGER EN MAATSCHAPPIJ, MET HET OOG OP HET VERHOGEN VAN HET MAATSCHAPPELIJK DRAAGVLAK	3	2	10 986		10 986	10 971	15	

Nr.	316380841											VO 11a 1
definitief												
MVG	2021	QBZ-3QCE2NF-WT	QC	QN	Werking en Toelagen - HANDHAVING ALS SLUITSTUK VAN EEN SLAGKRACHTIG OMGEVINGSBELEID VOOR RUIMTE EN MILIEU	3	2	2 335		2 335	2 223	112	
MVG	2021	QBZ-3QCE2NG-WT	QC	QN	Werking en Toelagen - ZORGEN VOOR DE REALISATIE VAN EEN BOUWSHIFT EN EEN ROBUUSTE OPEN RUIMTE - PLANSCHADE	3	2	3 161		3 161	2 008	1 153	
MVG	2021	QC0-1QAE2ZZ-LO	QA	QZ	Lonen.	1	2	13 465		13 465	13 936	-471	
MVG	2021	QC0-1QAE2ZZ-WT	QA	QZ	Werking en Toelagen.	1	2	2 081		2 081	2 080	1	
MVG	2021	QC0-1QCE2FF-WT	QC	QF	Werking en Toelagen - WETENSCHAPPELIJKE ONDERBOUWING EN EVALUATIE VOOR EEN DOELTREFFEND BIODIVERSITEITSBELEID	1	2	2 118		2 118	2 116	2	
MVG	2021	QD0-1QAE2ZZ-LO	QA	QZ	Lonen.	1	2	35 943		35 943	36 047	-104	
MVG	2021	QD0-1QAE2ZZ-WT	QA	QZ	Werking en Toelagen.	1	2	4 900		4 900	4 886	14	
MVG	2021	QD0-1QCE2FA-WT	QC	QF	Werking en Toelagen - WE MAKEN NATUUR EN NATUURBELEVING TOT EEN VERBINDEND ELEMENT IN DE SAMENLEVING, VIA EEN NETTO TOENAME AAN NATUUR EN BOS MET HOGE KWALITEIT, EEN PASSEND BEHEER EN BESCHERMING VAN NATUUR EN EEN DOELTREFFEND SOORTENBELEID- EN BEHEER	1	2	7 014		7 014	7 168	-154	
MVG	2021	QD0-1QCE5FY-IS	QC	QF	Interne Stromen - VLAAMSE LANDMAATSCHAPPIJ (VLM)	1	5	4 445		4 445	4 445	-	
MVG	2021	QDX-3QCE2FA-PA	QC	QF	Participaties - WE MAKEN NATUUR EN NATUURBELEVING TOT EEN VERBINDEND ELEMENT IN DE SAMENLEVING, VIA EEN NETTO TOENAME AAN NATUUR EN BOS MET HOGE KWALITEIT, EEN PASSEND BEHEER EN BESCHERMING VAN NATUUR EN EEN DOELTREFFEND SOORTENBELEID- EN BEHEER	3	2	4 045		4 045	10 204	-6 159	
MVG	2021	QDX-3QCE2FA-WT	QC	QF	Werking en Toelagen - WE MAKEN NATUUR EN NATUURBELEVING TOT EEN VERBINDEND ELEMENT IN DE SAMENLEVING, VIA EEN NETTO TOENAME AAN NATUUR EN BOS MET HOGE KWALITEIT, EEN PASSEND BEHEER EN BESCHERMING VAN NATUUR EN EEN DOELTREFFEND SOORTENBELEID- EN BEHEER	3	2	123 913	772	124 685	123 561	1 124	772
MVG	2021	QDX-3QCE2ZZ-IS	QC	QZ	Interne Stromen.	3	2	7 140		7 140	7 140	-	
MVG	2021	QE0-1QAE2ZZ-LO	QA	QZ	Lonen.	1	2	9 924		9 924	9 239	685	
MVG	2021	QE0-1QAE2ZZ-WT	QA	QZ	Werking en Toelagen.	1	2	1 146		1 146	1 080	66	
MVG	2021	QE0-1QEE2KA-WT	QE	QK	Werking en Toelagen - UITBOUWEN VAN MILIEUVRIENDELIJKE ENERGIEPRODUCTIE, SLIMME NETWERKINFRASTRUCTUUR, EFFICIENT NETBEHEER EN FLEXIBEL GEBRUIK EN PRODUCTIE	1	2	131 769		131 769	131 747	22	
MVG	2021	QE0-1QEE2KB-PA	QE	QK	Participaties - TRANSITIE NAAR EEN ENERGIEZUINIG EN KLIMAATNEUTRAAL GEBOUWENPARK ONDERSTEUNEN EN EEN SOCIAAL RECHTVAARDIGE ENERGIETRANSITIE VORMGEVEN	1	2	104 000		104 000	17 912	86 088	16 250
MVG	2021	QE0-1QEE2KB-WT	QE	QK	Werking en Toelagen - TRANSITIE NAAR EEN ENERGIEZUINIG EN KLIMAATNEUTRAAL GEBOUWENPARK ONDERSTEUNEN EN EEN SOCIAAL RECHTVAARDIGE ENERGIETRANSITIE VORMGEVEN	1	2	8 795		8 795	8 467	328	
MVG	2021	QE0-1QEE2KC-WT	QE	QK	Werking en Toelagen - DE TRANSITIE NAAR ZERO-EMISSIEVOERTUIGEN VERSNELLEN	1	2		2 183	2 183	123	2 060	2 061
MVG	2021	QE0-1QEE2KL-WT	QE	QK	Werking en Toelagen - OPTIMALE INVULLING EUROPESE HERNIEUWBARE ENERGIEDOELSTELLINGEN	1	2	3 645		3 645	3 645	-	
MVG	2021	QE0-1QEE2KR-IS	QE	QK	Interne Stromen - VLAAMSE MAATSCHAPPIJ VOOR SOCIAAL WONEN (VMSW)	1	2	455		455	455	-	
MVG	2021	QF0-1QAG2ZZ-LO	QA	QZ	Lonen.	1	2	17 047		17 047	16 604	443	
MVG	2021	QF0-1QAG2ZZ-WT	QA	QZ	Werking en Toelagen.	1	2	5 136		5 136	5 129	7	
MVG	2021	QF0-1QDG2PA-WT	QD	QP	Werking en Toelagen - EEN BETAALBARE WONINGMARKT MET WOONZEKERHEID	1	2	114 159		114 159	102 303	11 856	
MVG	2021	QF0-1QDG2PI-IS	QD	QP	Interne Stromen - DAB FONDS TER BESTRIJDING VAN DE UITHUISZETTINGEN	1	2	6 188		6 188	6 188	-	
MVG	2021	QF0-1QDG2PJ-IS	QD	QP	Interne Stromen - VLAAMS WONINGFONDS (VWF)	1	2	33 102		33 102	33 102	-	
MVG	2021	QF0-1QDG2QA-WT	QD	QQ	Werking en Toelagen - EEN BETER EN BREDER WOONAANBOD	1	2	35 530		35 530	31 826	3 704	
MVG	2021	QF0-1QDG2QK-IS	QD	QQ	Interne Stromen - VLAAMSE MAATSCHAPPIJ VOOR SOCIAAL WONEN (VMSW)	1	2	106 475		106 475	49 999	56 476	49 079

Nr.	316380841													VO 11a 1
definitief														
MVG	2021	QF0-1QDG2RA-WT	QD	QR	Werking en Toelagen - EEN GROTER AANDEEL VAN DE WONINGEN IS KWALITEITSVOL	1	2	78 020		78 020	62 342	15 678		
MVG	2021	QF0-1QDG2TA-WT	QD	QT	Werking en Toelagen - GENERIEKE BELEIDSDOELSTELLINGEN VAN HET BELEIDSVELD WONEN	1	2	18 530		18 530	18 517	13		
MVG	2021	QF0-1QDG2TC-PR	QD	QT	Provisies - PROVISIONEEL KREDIET VOOR BELEIDS- EN WERKINGSUITGAVEN BINNEN HET BELEIDSVELD WONEN	1	2	423		423		423		
MVG	2021	QF0-1QDG5QL-IS	QD	QQ	Interne Stromen - DAB FONDS FINANCIERING URGENTIEPLAN SOCIALE HUISVESTING (UPSH)	1	5	177		177	177	-		
MVG	2021	QF0-1QDG5QM-IS	QD	QQ	Interne Stromen - GARANTIEFONDS VOOR DE HUISVESTING	1	5	1 161		1 161	1 109	52		
MVG	2021	QF0-1QDG5QN-IS	QD	QQ	Interne Stromen - VLAAMS FINANCIERINGSFONDS VOOR GROND- EN WOONBELEID VOOR VLAAMS-BRABANT (VLABINVEST)	1	5	3 856		3 856	3 856	-		
MVG	2021	QFY-3QDG2PC-WT	QD	QP	Werking en Toelagen - DE WOONZEKERHEID VERHOGEN	3	2	8 685		8 685	232	8 453		
MVG	2021	QFZ-3QDG2QA-WT	QD	QQ	Werking en Toelagen - EEN BETER EN BREDER WOONAANBOD	3	2	268		268	259	9		
MVG	2021	QG0-1QAG2ZW-IS	QA	QZ	Interne Stromen - SAR RUIMTELIJKE ORDENING	1	2	95		95	95	-		
MVG	2021	QG0-1QAG2ZZ-LO	QA	QZ	Lonen.	1	2	17 419		17 419	17 311	108		
MVG	2021	QG0-1QAG2ZZ-WT	QA	QZ	Werking en Toelagen.	1	2	2 173		2 173	1 972	201		
MVG	2021	QG0-1QGG2AA-WT	QG	QA	Werking en Toelagen - DE ZORG VOOR ONROEREND ERFGOED VOOR IEDEREEN VANZELFSPREKEND MAKEN	1	2	2 132		2 132	2 111	21		
MVG	2021	QG0-1QGG2BA-WT	QG	QB	Werking en Toelagen - DE ZORG VOOR ONROEREND ERFGOED VOOR IEDEREEN VANZELFSPREKEND MAKEN	1	2	197		197	160	37		
MVG	2021	QG0-1QGG2BB-WT	QG	QB	Werking en Toelagen - ONDERSTEUNEN VAN ONROERENDERFGOEDINITIATIEVEN	1	2	99		99	99	-		
MVG	2021	QG0-1QGG2BC-WT	QG	QB	Werking en Toelagen - ONDERSTEUNEN VAN DE WERKING VAN PRIORITAIRE ONROERENDERFGOEDPARTNERS	1	2	2 680		2 680	2 679	1		
MVG	2021	QG0-1QGG2BD-WT	QG	QB	Werking en Toelagen - STIMULEREN VAN INTERLOKALE SAMENWERKING, DEPOTWERKING EN ARCHEOLOGIEFONDSEN EN VAN PROJECTEN VOOR ONDERZOEK EN VOOR EDUCATIE EN PUBLIEKSWERKING	1	2	4 665		4 665	4 665	-		
MVG	2021	QG0-1QGG2CA-WT	QG	QC	Werking en Toelagen - ONDERSTEUNEN VAN ONROERENDERFGOEDINITIATIEVEN	1	2	1 702		1 702	1 698	4		
MVG	2021	QG0-1QGG2CB-PA	QG	QC	Participaties - ONDERSTEUNEN VAN EEN KWALITEITSVOL ONROERENDERFGOEDBEHEER	1	2	7 000	23 969	30 969	8 434	22 535	22 535	
MVG	2021	QG0-1QGG2CB-WT	QG	QC	Werking en Toelagen - ONDERSTEUNEN VAN EEN KWALITEITSVOL ONROERENDERFGOEDBEHEER	1	2	137 384		137 384	137 383	1		
MVG	2021	SA0-1SAA2ZY-IS	SA	SZ	Interne Stromen - SOCIAAL ECONOMISCHE RAAD VAN VLAANDEREN	1	2	9 221		9 221	9 221	-		
MVG	2021	SA0-1SAA2ZZ-PA	SA	SZ	Participaties.	1	2	52		52		52		
MVG	2021	SA0-1SAA2ZZ-WT	SA	SZ	Werking en Toelagen.	1	2	276		276	108	168		
MVG	2021	SA0-1SAE2ZZ-WT	SA	SZ	Werking en Toelagen.	1	2	40		40		40		
MVG	2021	SA0-1SAX2ZZ-LO	SA	SZ	Lonen.	1	2	25 245		25 245	23 251	1 994		
MVG	2021	SA0-1SAX2ZZ-WT	SA	SZ	Werking en Toelagen.	1	2	7 495		7 495	6 699	796		
MVG	2021	SA0-1SEA2BA-WT	SE	SB	Werking en Toelagen - BESTUURSKRACHTIGE EN TRANSPARANTE OVERHEID	1	2	8 530		8 530	7 966	564		
MVG	2021	SA0-1SEA2BB-WT	SE	SB	Werking en Toelagen - OPENBARE STATISTIEKEN, STRATEGISCHE ANALYSE EN BELEIDSONDERZOEK	1	2	2 267		2 267	1 532	735		
MVG	2021	SA0-1SEA2BC-WT	SE	SB	Werking en Toelagen - LANGETERMIJNSTRATEGIE EN TRANSVERSALE SAMENWERKING	1	2	904		904	764	140		
MVG	2021	SA0-1SEA2BD-WT	SE	SB	Werking en Toelagen - BELEIDSDOMEINOVERSCHRIJDENDE PROJECTEN EN EVENEMENTEN DIE DE UITSTRALING VAN VLAANDEREN BEVORDEREN	1	2	1 519		1 519	1 517	2		
MVG	2021	SA0-1SEA2BE-WT	SE	SB	Werking en Toelagen - BELEIDSDOMEINOVERSCHRIJDEND PROJECT KAZERNE DOSSIN	1	2	1 624		1 624	1 610	14		
MVG	2021	SA0-1SIA2MA-WT	SI	SM	Werking en Toelagen - ERKENNEN VAN RAMPEN EN BEHANDELEN VAN SCHADEDOSSIERS	1	2	914		914	54	860		

Nr.	316380841											VO 11a 1
definitief												
MVG	2021	SA0-1SNA2IB-PA	SN	SI	Participaties - INTERNATIONALE DIPLOMATIEKE VERTEGENWOORDIGING VAN VLAANDEREN	1	2	307		307	120	187	
MVG	2021	SA0-1SNA2IB-WT	SN	SI	Werking en Toelagen - INTERNATIONALE DIPLOMATIEKE VERTEGENWOORDIGING VAN VLAANDEREN	1	2	1 649		1 649	1 426	223	
MVG	2021	SA0-1SNA2ID-WT	SN	SI	Werking en Toelagen - BUITENLANDS BELEID EN EUROPESE AANGELEGENHEDEN	1	2	5 084		5 084	5 020	64	
MVG	2021	SA0-1SNA2II-WT	SN	SI	Werking en Toelagen - PROTOCOL	1	2	244		244	100	144	
MVG	2021	SA0-1SNA2IY-IS	SN	SI	Interne Stromen - VLAAMS EUROPEES VERBINDINGSAGENTSCHAP	1	2	1 040		1 040	1 040	-	
MVG	2021	SA0-1SOA2LA-WT	SO	SL	Werking en Toelagen - SAMENWERKING MET REGIO'S EN LANDEN IN ONTWIKKELING	1	2	19 675		19 675	19 591	84	
MVG	2021	SA0-1SOA2LB-WT	SO	SL	Werking en Toelagen - VERANKERING INTERNATIONALE ONTWIKKELINGSAGENDA IN VLAANDEREN	1	2	512		512	474	38	
MVG	2021	SA0-1SOA2LC-WT	SO	SL	Werking en Toelagen - VLAAMS INTERSECTORAAL AKKOORD SOCIAL PROFIT	1	2	1 029		1 029	893	136	
MVG	2021	SA0-1SOA2LX-IS	SO	SL	Interne Stromen - DAB FONDS INCLUSIEVE FINANCIERING	1	2	247		247	247	-	
MVG	2021	SA0-1SOA2LY-IS	SO	SL	Interne Stromen - VVOB	1	2	364		364	364	-	
MVG	2021	SA0-1SPA2OA-WT	SP	SO	Werking en Toelagen - INTERGEWESTELIJKE ONDERSTEUNING INTERNATIONAAL ONDERNEMEN	1	2	750		750	748	2	
MVG	2021	SA0-1SPA2OY-IS	SP	SO	Interne Stromen - VLAAMS AGENTSCHAP VOOR INTERNATIONAAL ONDERNEMEN	1	2	50 263		50 263	50 263	-	
MVG	2021	SA0-1SPA5UY-IS	SP	SU	Interne Stromen - VLAAMS AGENTSCHAP VOOR INTERNATIONAAL ONDERNEMEN	1	5	13 919		13 919	13 919	-	
MVG	2021	SA0-1SQE2WY-IS	SQ	SW	Interne Stromen - TOERISME VLAANDEREN	1	2	38 736		38 736	38 736	-	
MVG	2021	SA0-1SQE5WY-IS	SQ	SW	Interne Stromen - TOERISME VLAANDEREN	1	5	100 483		100 483	100 483	-	
MVG	2021	SB0-1SAC2ZZ-LO	SA	SZ	Lonen.	1	2	3 746	801	4 547	3 376	1 171	1 171
MVG	2021	SB0-1SAC2ZZ-WT	SA	SZ	Werking en Toelagen.	1	2	3 337	2 178	5 515	2 936	2 579	2 579
MVG	2021	SBA-3SAC2ZZ-WT	SA	SZ	Werking en Toelagen.	3	2	400		400	284	116	
MVG	2021	SC0-1SAA2ZZ-LO	SA	SZ	Lonen.	1	2	15 975		15 975	15 966	9	
MVG	2021	SC0-1SAA2ZZ-WT	SA	SZ	Werking en Toelagen.	1	2	3 885		3 885	3 883	2	
MVG	2021	SC0-1SJA2NA-WT	SJ	SN	Werking en Toelagen - DIGITALE PRODUCTEN, DIENSTEN EN ONDERSTEUNING	1	2	6 110		6 110	6 232	-122	
MVG	2021	SC0-1SJA2NC-WT	SJ	SN	Werking en Toelagen - VLAAMSE TOEZICHTSCOMMISSIE	1	2	226		226	226	-	
MVG	2021	SC0-1SJA2ND-WT	SJ	SN	Werking en Toelagen - VLAANDEREN RADICAAL DIGITAAL I – BEHEER EN EXPLOITATIE	1	2	111		111	111	-	
MVG	2021	SC0-1SJA2NY-IS	SJ	SN	Interne Stromen - EIGEN VERMOGEN DIGITAAL VLAANDEREN	1	2	68 424		68 424	68 424	-	
MVG	2021	SD0-1SAE2ZZ-LO	SA	SZ	Lonen.	1	2	6 282		6 282	4 285	1 997	
MVG	2021	SD0-1SAE2ZZ-WT	SA	SZ	Werking en Toelagen.	1	2	1 425		1 425	1 398	27	
MVG	2021	SG0-1SAC2ZZ-LO	SA	SZ	Lonen.	1	2	27 347		27 347	26 735	612	
MVG	2021	SG0-1SAC2ZZ-WT	SA	SZ	Werking en Toelagen.	1	2	2 788		2 788	2 757	31	
MVG	2021	SG0-1SKC2TA-WT	SK	ST	Werking en Toelagen - ORGANISATIEONTWIKKELING, RECRUTERING EN SELECTIE	1	2	1 227		1 227	1 200	27	
MVG	2021	SG0-1SKC2TB-LO	SK	ST	Lonen - DIVERSITEIT	1	2	473		473	471	2	
MVG	2021	SG0-1SKC2TB-WT	SK	ST	Werking en Toelagen - DIVERSITEIT	1	2	766		766	739	27	
MVG	2021	SG0-1SKC2TD-LO	SK	ST	Lonen - PENSIOENBIJDRAGEN	1	2	30 122		30 122	29 253	869	
MVG	2021	SG0-1SKC2TE-WT	SK	ST	Werking en Toelagen - GEMEENSCHAPPELIJKE DIENST PREVENTIE EN BESCHERMING (GDPB)	1	2	160		160	160	-	
MVG	2021	SG0-1SKC2TF-WT	SK	ST	Werking en Toelagen - ORGANISME FINANCIERING PENSIOENEN	1	2	509		509	509	-	
MVG	2021	SG0-1SKC2TG-PR	SK	ST	Provisies - MIDDELEN SECTORAAL AKKOORD DVO	1	2	14 320		14 320		14 320	
MVG	2021	SG0-1SKC2TX-IS	SK	ST	Interne Stromen - SOCIALE DIENST VOOR HET VLAAMS OVERHEIDSPERSONEEL	1	2	2 151		2 151	2 151	-	
MVG	2021	SG0-1SKC2TY-IS	SK	ST	Interne Stromen - DAB OVERHEIDSPERSONEEL	1	2	4 776		4 776	4 755	21	
MVG	2021	SGA-3SKC2TA-WT	SK	ST	Werking en Toelagen - ORGANISATIEONTWIKKELING, RECRUTERING EN SELECTIE	3	2	17 154		17 154	11 860	5 294	
MVG	2021	SGB-1SAC2ZZ-LO	SA	SZ	Lonen.	1	2	3 200		3 200	2 935	265	

Nr.	316380841												VO 11a 1
definitief													
MVG	2021	SGB-1SAC2ZZ-WT	SA	SZ	Werking en Toelagen.	1	2	604		604	463	141	
MVG	2021	SH0-1SAA2ZZ-LO	SA	SZ	Lonen.	1	2	37 720		37 720	37 699	21	
MVG	2021	SH0-1SAA2ZZ-WT	SA	SZ	Werking en Toelagen.	1	2	3 380		3 380	3 151	229	
MVG	2021	SH0-1SKA2PA-WT	SK	SP	Werking en Toelagen - BOUWPROJECTEN	1	2	5 589		5 589	5 588	1	
MVG	2021	SH0-1SKA2PB-PA	SK	SP	Participaties - VASTGOEDBEHEER	1	2			-	54	-54	
MVG	2021	SH0-1SKA2PB-WT	SK	SP	Werking en Toelagen - VASTGOEDBEHEER	1	2	89 000		89 000	89 199	-199	
MVG	2021	SH0-1SKA2QA-WT	SK	SQ	Werking en Toelagen - UITBATING GEBOUWEN, ONDERHOUD GEBOUWEN EN LOGISTIEK	1	2	42 321		42 321	35 442	6 879	
MVG	2021	SH0-1SKA2QY-IS	SK	SQ	Interne Stromen - DAB CATERING EN SCHOONMAAK	1	2	4 206		4 206	4 206	-	
MVG	2021	SH0-1SKA2RB-WT	SK	SR	Werking en Toelagen - ARCHIEF- EN INFORMATIEBEHEER	1	2	45		45	45	-	
MVG	2021	SH0-1SKA2RY-IS	SK	SR	Interne Stromen - DAB DOCUMENTBEHEER	1	2	28 948		28 948	28 948	-	
MVG	2021	SH0-1SKA2SA-WT	SK	SS	Werking en Toelagen - AANKOOPCENTRALE EN OVERHEIDSOPDRACHTEN	1	2	935		935	847	88	
MVG	2021	SHA-3SKA2QB-WT	SK	SQ	Werking en Toelagen - CATERING EN SCHOONMAAK	3	2	6 879		6 879	6 180	699	
MVG	2021	SHB-3SKA2RA-WT	SK	SR	Werking en Toelagen - GEMEENSCHAPPELIJKE ICT-DIENSTEN	3	2	28 790		28 790	28 437	353	
MVG	2021	SHB-3SKA2RB-WT	SK	SR	Werking en Toelagen - ARCHIEF- EN INFORMATIEBEHEER	3	2	1 203		1 203	1 178	25	
MVG	2021	SJ0-1SAC2ZZ-LO	SA	SZ	Lonen.	1	2	25 880		25 880	25 119	761	
MVG	2021	SJ0-1SAC2ZZ-WT	SA	SZ	Werking en Toelagen.	1	2	2 736		2 736	2 730	6	
MVG	2021	SJ0-1SFC2CA-WT	SF	SC	Werking en Toelagen - UITBOUW VLAAMS GELIJKEKANSENBELEID	1	2	8 507		8 507	8 506	1	
MVG	2021	SJ0-1SFC2CY-IS	SF	SC	Interne Stromen - AGENTSCHAP TOEGANKELIJK VLAANDEREN	1	2	1 928		1 928	1 928	-	
MVG	2021	SJ0-1SFC2DA-WT	SF	SD	Werking en Toelagen - UITBOUW VLAAMS INTEGRATIE- EN INBURGERINGSBELEID	1	2	32 160		32 160	32 099	61	
MVG	2021	SJ0-1SFC2DB-PR	SF	SD	Provisies - PROVISIE PROJECTEN SAMENLEVEN	1	2	46		46		46	
MVG	2021	SJ0-1SFC2DY-IS	SF	SD	Interne Stromen - AGENTSCHAP INTEGRATIE EN INBURGERING	1	2	57 272		57 272	57 255	17	
MVG	2021	SJ0-1SGI2EA-WT	SG	SE	Werking en Toelagen - EEN POSITIEF EN CONSTRUCTIEF PARTNERSCHAP MET DE VLAAMSE GEMEENSCHAPSCOMMISSIE	1	2	28 480		28 480	28 480	-	
MVG	2021	SJ0-1SGI2EB-WT	SG	SE	Werking en Toelagen - INITIATIEVEN EN INVESTERINGEN VOOR HET BRUSSELBELEID	1	2	11 654		11 654	11 654	-	
MVG	2021	SJ0-1SGI2EC-WT	SG	SE	Werking en Toelagen - DE VERSTERKING VAN DE POSITIE VAN HET NEDERLANDS IN DE HOOFDSTAD	1	2	483		483	482	1	
MVG	2021	SJ0-1SGI2ED-LE	SG	SE	Leningen - VERGOEDINGEN EN ONDERHOUD VAN ONROERENDE GOEDEREN VAN DE VLAAMSE OVERHEID	1	2	1 094		1 094	1 094	-	
MVG	2021	SJ0-1SGI2ED-WT	SG	SE	Werking en Toelagen - VERGOEDINGEN EN ONDERHOUD VAN ONROERENDE GOEDEREN VAN DE VLAAMSE OVERHEID	1	2	1 948		1 948	1 366	582	
MVG	2021	SJ0-1SGI2EV-WT	SG	SE	Werking en Toelagen - CENTRA VOOR VOLWASSENENONDERWIJS IN BRUSSEL	1	2	633		633	633	-	
MVG	2021	SJ0-1SGI2EW-IS	SG	SE	Interne Stromen - MUNTPUNT	1	2	2 437		2 437	2 437	-	
MVG	2021	SJ0-1SGI5EX-IS	SG	SE	Interne Stromen - VLAAMS BRUSSELFONDS	1	5	4 523		4 523	4 523	-	
MVG	2021	SJ0-1SHD2FA-WT	SH	SF	Werking en Toelagen - RECHTSTREEKSE INITIATIEVEN VOOR EEN GECOÖRDINEERD RANDBELEID	1	2	1 004		1 004	1 004	-	
MVG	2021	SJ0-1SHD2FB-WT	SH	SF	Werking en Toelagen - VLAAMSE RANDFONDS	1	2	-1 725	17 768	16 043	644	15 399	15 400
MVG	2021	SJ0-1SHD2FY-IS	SH	SF	Interne Stromen - VZW DE RAND	1	2	7 116		7 116	7 116	-	
MVG	2021	SJ0-1SMC2GA-WT	SM	SG	Werking en Toelagen - EEN SAMENHANGEND BELEID INZAKE DE LOKALE EN DE PROVINCIALE BESTUREN	1	2	212 054		212 054	209 902	2 152	
MVG	2021	SJ0-1SMC2GB-WT	SM	SG	Werking en Toelagen - ORGANISATIE VERKIEZINGEN	1	2	100		100	60	40	
MVG	2021	SJ0-1SMC2GC-WT	SM	SG	Werking en Toelagen - FONDSEN LOKALE FINANCIERING	1	2	3 853 369		3 853 369	3 837 056	16 313	
MVG	2021	SJ0-1SMC2GD-WT	SM	SG	Werking en Toelagen - INITATIEVEN BINNENLANDS BESTUUR MET EEN DIGITAAL COMPONENT	1	2	1 909		1 909	1 907	2	
MVG	2021	SJ0-1SMC2GE-PR	SM	SG	Provisies - PROVISIE SCREENINGSDIENST LOKALE GELOOFSGEMEENSCHAPPEN	1	2	54		54		54	
MVG	2021	SJ0-1SMC2HA-WT	SM	SH	Werking en Toelagen - ONDERSTEUNING NAAR DUURZAME EN CREATIEVE STEDEN	1	2	54 032		54 032	54 032	-	
MVG	2021	SJ0-1SMC2HB-WT	SM	SH	Werking en Toelagen - INVESTERINGSFONDS LOKALE BESTUREN	1	2	30 788		30 788	30 787	1	
MVG	2021	V10-1VIF2ZZ-LO	VI	VZ	Lonen.	1	2	3 127		3 127	3 076	51	

Nr.	316380841												VO 11a 1
definitief													
MVG	2021	V10-1VIF2ZZ-WT	VI	VZ	Werking en Toelagen.	1	2	259		259	259	-	
MVG	2021	V20-1VNI2ZZ-LO	VN	VZ	Lonen.	1	2	2 888		2 888	2 382	506	
MVG	2021	V20-1VNI2ZZ-WT	VN	VZ	Werking en Toelagen.	1	2	246		246	245	1	
MVG	2021	V30-1VKC2ZZ-LO	VK	VZ	Lonen.	1	2	4 411		4 411	4 182	229	
MVG	2021	V30-1VKC2ZZ-WT	VK	VZ	Werking en Toelagen.	1	2	383		383	380	3	
MVG	2021	V40-1VOG2ZZ-LO	VO	VZ	Lonen.	1	2	3 076		3 076	2 802	274	
MVG	2021	V40-1VOG2ZZ-WT	VO	VZ	Werking en Toelagen.	1	2	236		236	214	22	
MVG	2021	V50-1VGE2ZZ-LO	VG	VZ	Lonen.	1	2	3 215		3 215	3 066	149	
MVG	2021	V50-1VGE2ZZ-WT	VG	VZ	Werking en Toelagen.	1	2	256		256	252	4	
MVG	2021	VP0-1VDA2BY-IS	VD	VB	Interne Stromen - VLAAMS PARLEMENT	1	2	98 808		98 808	98 808	-	
MVG	2021	VR0-1VBA2ZZ-PR	VB	VZ	Provisies.	1	2	635		635		635	
MVG	2021	VR0-1VEA2ZZ-LO	VE	VZ	Lonen.	1	2	2 039		2 039	449	1 590	
MVG	2021	VR0-1VEA2ZZ-WT	VE	VZ	Werking en Toelagen.	1	2	198		198	198	-	
MVG	2021	VW0-1VFA2ZZ-LO	VF	VZ	Lonen.	1	2	4 343		4 343	4 277	66	
MVG	2021	VW0-1VFA2ZZ-WT	VF	VZ	Werking en Toelagen.	1	2	388		388	387	1	
MVG	2021	VX0-1VMB2ZZ-LO	VM	VZ	Lonen.	1	2	4 411		4 411	4 272	139	
MVG	2021	VX0-1VMB2ZZ-WT	VM	VZ	Werking en Toelagen.	1	2	387		387	368	19	
MVG	2021	VY0-1VHH2ZZ-LO	VH	VZ	Lonen.	1	2	3 058		3 058	2 830	228	
MVG	2021	VY0-1VHH2ZZ-WT	VH	VZ	Werking en Toelagen.	1	2	270		270	270	-	
MVG	2021	VZ0-1VJD2ZZ-LO	VJ	VZ	Lonen.	1	2	4 400		4 400	3 979	421	
MVG	2021	VZ0-1VJD2ZZ-WT	VJ	VZ	Werking en Toelagen.	1	2	392		392	218	174	
							TOTAAL	55 074 850	1 415 300	56 490 150	51 604 456	4 885 694	3 598 417

Nr.	316380841		VO 11a 1

definitief

Totaal per	Beleidsdomein	Omschrijving	Vastleggingskredieten			Besteding	Saldo VAK	
			Decretaal VAK	Overdracht VAK	Totaal VAK	Verbintenissen	Saldo VAK	Enkel voor MVG
	H	Cultuur, Jeugd, Sport en Media	1 307 942	15 207	1 323 149	1 262 662	60 487	53 454
	E	Economie, Wetenschap en Innovatie	2 487 897	109 272	2 597 169	2 547 564	49 605	21 109
	C	Financiën en Begroting	6 937 207	790 773	7 727 980	3 805 301	3 922 679	2 879 805
	V	Hogere Entiteiten	137 426		137 426	132 914	4 512	
	S	Kanselarij, Bestuur, Buitenlandse Zaken en Justitie	5 095 405	20 747	5 116 152	5 039 043	77 109	19 150
	K	Landbouw en Visserij	161 436	20 915	182 351	166 960	15 391	
	M	Mobiliteit en Openbare Werken	5 101 138	414 327	5 515 465	5 143 855	371 610	491 202
	Q	Omgeving	2 169 163	36 966	2 206 129	1 962 009	244 120	100 697
	F	Onderwijs en Vorming	13 501 318	6 682	13 508 000	13 429 788	78 212	33 000
	G	Welzijn, Volksgezondheid en Gezin	14 422 165		14 422 165	14 452 082	-29 917	
	J	Werk en Sociale Economie	3 753 753	411	3 754 164	3 662 278	91 886	

Totaal per	entiteit	Omschrijving	Vastleggingskredieten			Besteding	Saldo VAK	
			Decretaal VAK	Overdracht VAK	Totaal VAK	Verbintenissen	Saldo VAK	Enkel voor MVG
	SJ0	AGENTSCHAP BINNENLANDS BESTUUR	4 338 482	17 768	4 356 250	4 320 814	35 436	15 400
	SC0	AGENTSCHAP DIGITAAL VLAANDEREN	94 731		94 731	94 842	-111	
	SH0	AGENTSCHAP FACILITAIR BEDRIJF	212 144		212 144	205 179	6 965	
	FD0	AGENTSCHAP HOGER ONDERWIJS, VOLWASSENENONDERWIJS, KWALIFICATIES EN STUDIETOELAGEN	2 768 246		2 768 246	2 764 881	3 365	
	EC0	AGENTSCHAP INNOVEREN & ONDERNEMEN	1 435 829	96 265	1 532 094	1 504 909	27 185	
	QG0	AGENTSCHAP ONROEREND ERFGOED	175 546	23 969	199 515	176 607	22 908	22 535
	SG0	AGENTSCHAP OVERHEIDSPERSONEEL	84 639		84 639	68 730	15 909	
	SGB	AGENTSCHAP OVERHEIDSPERSONEEL - DIENST VAN DE GOUVERNEURS	3 804		3 804	3 398	406	
	MC0	AGENTSCHAP VOOR MARITIEME DIENSTVERLENING EN KUST	137 478		137 478	137 454	24	
	QD0	AGENTSCHAP VOOR NATUUR EN BOS	52 302		52 302	52 546	-244	
	QDX	AGENTSCHAP VOOR NATUUR EN BOS DAB MINAFONDS	135 098	772	135 870	140 905	-5 035	772
	FC0	AGENTSCHAP VOOR ONDERWIJSDIENSTEN	10 567 655	6 682	10 574 337	10 533 941	40 396	
	MD0	AGENTSCHAP WEGEN EN VERKEER	278 571		278 571	279 823	-1 252	
	QF0	AGENTSCHAP WONEN	419 804		419 804	331 152	88 652	49 079
	SB0	AUDIT VLAANDEREN	7 083	2 979	10 062	6 312	3 750	3 750
	SBA	DAB AUDIT VLAANDEREN	400		400	284	116	
	SHA	DAB CATERING EN SCHOONMAAK	6 879		6 879	6 180	699	
	GBF	DAB CENTRUM VOOR INFORMATIE, COMMUNICATIE, OPLEIDING EN VORMING IN DE WELZIJNSSECTOR	423		423	416	7	
	SHB	DAB DOCUMENTBEHEER	29 993		29 993	29 615	378	
	QFY	DAB FONDS TER BESTRIJDING VAN DE UITHUISZETTINGEN	8 685		8 685	232	8 453	
	QFZ	DAB FONDS VOOR DE FINANCIERING VAN HET URGENTIEPROGRAMMA VOOR DE SOCIALE HUISVESTING	268		268	259	9	
	HBK	DAB FRANS MASEREEL CENTRUM	793		793	764	29	
	QBZ	DAB GRONDFONDS	5 496		5 496	4 231	1 265	
	HBD	DAB KASTEEL VAN GAASBEEK	1 525		1 525	1 446	79	
	HBE	DAB LANDSCOMMANDERIJ ALDEN BIESEN	3 133		3 133	2 983	150	
	MCD	DAB LOODSWEZEN	112 985		112 985	114 120	-1 135	
	QBX	DAB MINAFONDS	387 947	7	387 954	387 363	591	
	SGA	DAB OVERHEIDSPERSONEEL	17 154		17 154	11 860	5 294	
	HBJ	DAB UITLEENDIENST KAMPEERMATERIAAL VOOR DE JEUGD	1 343		1 343	1 306	37	
	MBU	DAB VIF - DEP	215 441	4 976	220 417	150 853	69 564	51 875
	MCU	DAB VIF - MDK	49 031	2 968	51 999	44 531	7 468	7 468

Nr.	316380841							VO 11a 1
definitief								
	MDU	DAB VIF - WV	926 777	31 209	957 986	915 583	42 403	13 066
	MCE	DAB VLOOT	70 889		70 889	69 144	1 745	
	HB0	DEPARTEMENT CULTUUR, JEUGD EN MEDIA	1 301 148	15 207	1 316 355	1 256 163	60 192	53 454
	EB0	DEPARTEMENT EWI	1 052 068	13 007	1 065 075	1 042 655	22 420	21 109
	CB0	DEPARTEMENT FB	6 528 924	778 383	7 307 307	3 406 126	3 901 181	2 878 289
	SA0	DEPARTEMENT KANSELARIJ EN BUITENLANDSE ZAKEN	292 389		292 389	286 146	6 243	
	KB0	DEPARTEMENT LV	142 127	20 915	163 042	148 169	14 873	
	MB0	DEPARTEMENT MOW	3 309 966	375 174	3 685 140	3 432 347	252 793	418 793
	QB0	DEPARTEMENT OMGEVING	706 619	10 035	716 654	677 914	38 740	10 000
	FB0	DEPARTEMENT OV	147 741		147 741	113 445	34 296	33 000
	JB0	DEPARTEMENT WSE	3 753 753	411	3 754 164	3 662 278	91 886	
	GB0	DEPARTEMENT WVG	11 974 750		11 974 750	12 041 866	-67 116	
	SD0	DIENST VAN DE BESTUURSRECHTSCOLLEGES	7 707		7 707	5 683	2 024	
	KD0	INSTITUUT VOOR LANDBOUW EN VISSERIJONDERZOEK	19 309		19 309	18 791	518	
	QC0	INSTITUUT VOOR NATUUR EN BOSONDERZOEK	17 664		17 664	18 132	-468	
	GD0	JONGERENWELZIJN	99 017		99 017	97 578	1 439	
	VW0	KABINET VAN DE MINISTER-PRESIDENT VAN DE VLAAMSE REGERING, VLAAMS MINISTER VAN BUITENLANDSE ZAKEN, CULTUUR, DIGITALISERING EN FACILITAIR MANAGEMENT	4 731		4 731	4 664	67	
	V30	KABINET VAN DE VLAAMSE MINISTER VAN BINNENLANDS BESTUUR, BESTUURSZAKEN, INBURGERING EN GELIJKE KANSEN, EN VICEMINISTER-PRESIDENT VAN DE VLAAMSE REGERING	4 794		4 794	4 562	232	
	V20	KABINET VAN DE VLAAMSE MINISTER VAN BRUSSEL, JEUGD EN MEDIA	3 134		3 134	2 627	507	
	VX0	KABINET VAN DE VLAAMSE MINISTER VAN ECONOMIE, INNOVATIE, WERK, SOCIALE ECONOMIE EN LANDBOUW, EN VICEMINISTER-PRESIDENT VAN DE VLAAMSE REGERING	4 798		4 798	4 640	158	
	V40	KABINET VAN DE VLAAMSE MINISTER VAN FINANCIËN EN BEGROTING, WONEN EN ONROEREND ERFGOED	3 312		3 312	3 016	296	
	V50	KABINET VAN DE VLAAMSE MINISTER VAN JUSTITIE EN HANDHAVING, OMGEVING, ENERGIE EN TOERISME	3 471		3 471	3 318	153	
	VY0	KABINET VAN DE VLAAMSE MINISTER VAN MOBILITEIT EN OPENBARE WERKEN	3 328		3 328	3 100	228	
	VZ0	KABINET VAN DE VLAAMSE MINISTER VAN ONDERWIJS, SPORT, DIERENWELZIJN EN VLAAMSE RAND, EN VICEMINISTER-PRESIDENT VAN DE VLAAMSE REGERING	4 792		4 792	4 197	595	
	V10	KABINET VAN DE VLAAMSE MINISTER VAN WELZIJN, VOLKSGEZONDHEID, GEZIN EN ARMOEDEBESTRIJDING	3 386		3 386	3 335	51	
	FI0	ONDERWIJSINSPECTIE	17 676		17 676	17 521	155	
	QE0	VLAAMS ENERGIE- EN KLIMAATAGENTSCHAP	259 734	2 183	261 917	172 668	89 249	18 311
	VP0	VLAAMS PARLEMENT	98 808		98 808	98 808	-	
	CE0	VLAAMSE BELASTINGDIENST	408 283	12 390	420 673	399 175	21 498	1 516
	VR0	VLAAMSE REGERING	2 872		2 872	647	2 225	
	GE0	ZORG EN GEZONDHEID	2 347 975		2 347 975	2 312 222	35 753	

		Vastleggingskredieten			Besteding	Saldo VAK	
Totaal per	Afdeling	Decretaal VAK	Overdracht VAK	Totaal VAK	Verbintenissen	Saldo VAK	Enkel voor MVG
	1	52 935 466	1 375 368	54 310 834	49 559 727	4 751 107	3 525 236
	3	1 974 260	39 932	2 014 192	1 882 075	132 117	73 181
	4	165 124		165 124	162 654	2 470	
				-		-	
				-		-	

Nr.	316380841			VO 11a 1

definitief

				Vastleggingskredieten			Besteding	Saldo VAK	
Totaal programma	Afdeling	PR	Omschrijving	Decretaal VAK	Overdracht VAK	Totaal VAK	Verbintenissen	Saldo VAK	Enkel voor MVG
	1	CA	APPARAATSKREDIETEN	78 456		78 456	78 289	167	
	1	CB	PROVISIES	2 624 144	235 819	2 859 963	1 995	2 857 968	2 763 168
	1	CC	BUDGETTAIR BELEID	44 687		44 687	44 270	417	
	1	CD	FISCALITEIT	1 850 311	31 198	1 881 509	1 841 267	40 242	20 325
	1	CE	FINANCIËLE OPERATIES	2 168 294	523 756	2 692 050	1 670 635	1 021 415	96 312
	1	CF	BOEKHOUDING	6 191		6 191	6 191	-	
	1	EA	APPARAATSKREDIETEN	41 324		41 324	39 911	1 413	
	1	EB	PROVISIES	8 260	13 007	21 267	8 027	13 240	13 007
	1	EC	ECONOMIE	1 406 034	96 265	1 502 299	1 475 535	26 764	
	1	EE	WETENSCHAPPELIJK ONDERZOEK	695 583		695 583	687 396	8 187	8 102
	1	EF	INNOVATIE	325 790		325 790	325 790	-	
	1	EG	WETENSCHAPSCOMMUNICATIE	10 906		10 906	10 905	1	
	1	FA	APPARAATSKREDIETEN	84 978		84 978	83 696	1 282	
	1	FB	PROVISIES	34 654		34 654		34 654	33 000
	1	FD	KLEUTER- EN LEERPLICHTONDERWIJS	9 299 955		9 299 955	9 269 907	30 048	
	1	FE	HOGER ONDERWIJS	2 120 593		2 120 593	2 119 776	817	
	1	FF	DEELTIJDS KUNSTONDERWIJS EN VOLWASSENENONDERWIJS	685 895		685 895	683 564	2 331	
	1	FG	ONDERSTEUNING VAN HET ONDERWIJSVELD	1 275 243	6 682	1 281 925	1 272 845	9 080	
	1	GA	APPARAATSKREDIETEN	208 677		208 677	200 851	7 826	
	1	GB	PROVISIES	1 526		1 526		1 526	
	1	GC	WELZIJN	409 935		409 935	407 010	2 925	
	1	GD	GEZONDHEIDS- EN WOONZORG	886 886		886 886	875 744	11 142	
	1	GE	OPGROEIEN	5 680 851		5 680 851	5 679 176	1 675	
	1	GG	PERSONEN MET EEN BEPERKING	1 965 912		1 965 912	1 965 912	-	
	1	GH	SOCIALE BESCHERMING	4 456 531		4 456 531	4 432 661	23 870	
	1	GI	ZORGINFRASTRUCTUUR	811 424		811 424	890 312	-78 888	
	1	HA	APPARAATSKREDIETEN	25 391		25 391	25 204	187	
	1	HB	BELEIDSVELDOVERSCHRIJDEND	226 481	15 207	241 688	227 726	13 962	8 714
	1	HC	CULTUUR	398 781		398 781	398 435	346	
	1	HD	JEUGD	61 512		61 512	61 406	106	
	1	HE	MEDIA	363 067		363 067	362 423	644	
	1	HF	SPORT	225 916		225 916	180 969	44 947	44 740
	1	JA	APPARAATSKREDIETEN	44 954		44 954	44 388	566	
	1	JB	PROVISIES	7 061		7 061		7 061	
	1	JD	WERK	2 882 719	411	2 883 130	2 821 677	61 453	
	1	JE	SOCIALE ECONOMIE	558 095		558 095	540 539	17 556	
	1	JF	COMPETENTIES	260 924		260 924	255 674	5 250	
	1	KA	APPARAATSKREDIETEN	63 976		63 976	62 784	1 192	
	1	KD	LANDBOUW EN ZEEVISSERIJ	86 062	20 915	106 977	92 844	14 133	
	1	KF	LANDBOUW- EN ZEEVISSERIJONDERZOEK	6 514		6 514	6 514	-	
	1	KG	PROMOTIE LANDBOUW, TUINBOUW EN ZEEVISSERIJ	4 884		4 884	4 818	66	
	1	MA	APPARAATSKREDIETEN	153 628		153 628	157 912	-4 284	
	1	MD	REGIONALE LUCHTHAVENS	18 179	8 659	26 838	18 572	8 266	8 262
	1	ME	GEMEENSCHAPPELIJK VERVOER	1 227 140	167 534	1 394 674	1 232 507	162 167	162 167
	1	MF	ALGEMEEN MOBILITEITSBELEID	1 101 489		1 101 489	1 188 850	-87 361	
	1	MH	WEGINFRASTRUCTUUR EN -BELEID	414 672	198 317	612 989	366 053	246 936	247 698
	1	MI	WATERINFRASTRUCTUUR EN -BELEID	810 907	664	811 571	885 730	-74 159	666
	1	QA	APPARAATSKREDIETEN	178 201		178 201	177 146	1 055	
	1	QC	OMGEVING EN NATUUR	644 483		644 483	616 413	28 070	
	1	QD	WONEN	397 621		397 621	309 419	88 202	49 079

Nr.	316380841								VO 11a 1
definitief									
	1	QE	ENERGIE	250 104	2 183	252 287	163 734	88 553	18 311
	1	QF	DIERENWELZIJN	5 401	10 035	15 436	5 078	10 358	10 000
	1	QG	ONROEREND ERFGOED	155 859	23 969	179 828	157 229	22 599	22 535
	1	SA	APPARAATSKREDIETEN	180 634	2 979	183 613	172 712	10 901	3 750
	1	SE	ONDERSTEUNING VLAAMSE REGERING	14 844		14 844	13 389	1 455	
	1	SF	GELIJKE KANSEN EN INTEGRATIE EN INBURGERING	99 913		99 913	99 788	125	
	1	SG	BRUSSEL	51 252		51 252	50 669	583	
	1	SH	VLAAMSE RAND	6 395	17 768	24 163	8 764	15 399	15 400
	1	SI	RAMPENSCHADE	914		914	54	860	
	1	SJ	DIGITALISERING	74 871		74 871	74 993	-122	
	1	SK	INTERNE DIENSTVERLENING VLAAMSE OVERHEID	225 548		225 548	203 567	21 981	
	1	SM	BINNENLANDS BESTUUR EN STEDENBELEID	4 152 306		4 152 306	4 133 744	18 562	
	1	SN	BUITENLANDS BELEID	8 324		8 324	7 706	618	
	1	SO	ONTWIKKELINGSSAMENWERKING	21 827		21 827	21 569	258	
	1	SP	INTERNATIONAAL ONDERNEMEN	64 932		64 932	64 930	2	
	1	SQ	TOERISME	139 219		139 219	139 219	-	
	1	VB	PROVISIES	635		635		635	
	1	VD	VLAAMS PARLEMENT	98 808		98 808	98 808	-	
	1	VE	ALGEMENE WERKINGSKOSTEN VLAAMSE REGERING	2 237		2 237	647	1 590	
	1	VF	APPARAATSKREDIETEN KABINET VAN DE MINISTER-PRESIDENT VAN DE VLAAMSE REGERING, VLAAMS MINISTER VAN BUITENLANDSE ZAKEN, CULTUUR, DIGITALISERING EN FACILITAIR MANAGEMENT	4 731		4 731	4 664	67	
	1	VG	APPARAATSKREDIETEN KABINET VAN DE VLAAMSE MINISTER VAN JUSTITIE EN HANDHAVING, OMGEVING, ENERGIE EN TOERISME	3 471		3 471	3 318	153	
	1	VH	APPARAATSKREDIETEN KABINET VAN DE VLAAMSE MINISTER VAN MOBILITEIT EN OPENBARE WERKEN	3 328		3 328	3 100	228	
	1	VI	APPARAATSKREDIETEN KABINET VAN DE VLAAMSE MINISTER VAN WELZIJN, VOLKSGEZONDHEID, GEZIN EN ARMOEDEBESTRIJDING	3 386		3 386	3 335	51	
	1	VJ	APPARAATSKREDIETEN KABINET VAN DE VLAAMSE MINISTER VAN ONDERWIJS, SPORT, DIERENWELZIJN EN VLAAMSE RAND, EN VICEMINISTER-PRESIDENT VAN DE VLAAMSE REGERING	4 792		4 792	4 197	595	
	1	VK	APPARAATSKREDIETEN KABINET VAN DE VLAAMSE MINISTER VAN BINNENLANDS BESTUUR, BESTUURSZAKEN, INBURGERING EN GELIJKE KANSEN, EN VICEMINISTER-PRESIDENT VAN DE VLAAMSE REGERING	4 794		4 794	4 562	232	
	1	VM	APPARAATSKREDIETEN KABINET VAN DE VLAAMSE MINISTER VAN ECONOMIE, INNOVATIE, WERK, SOCIALE ECONOMIE EN LANDBOUW, EN VICEMINISTER-PRESIDENT VAN DE VLAAMSE REGERING	4 798		4 798	4 640	158	
	1	VN	APPARAATSKREDIETEN KABINET VAN DE VLAAMSE MINISTER VAN BRUSSEL, JEUGD EN MEDIA	3 134		3 134	2 627	507	
	1	VO	APPARAATSKREDIETEN KABINET VAN DE VLAAMSE MINISTER VAN FINANCIËN EN BEGROTING, WONEN EN ONROEREND ERFGOED	3 312		3 312	3 016	296	
	3	GC	WELZIJN	423		423	416	7	
	3	HC	CULTUUR	5 451		5 451	5 193	258	
	3	HD	JEUGD	1 343		1 343	1 306	37	
	3	MA	APPARAATSKREDIETEN	108 120		108 120	108 989	-869	
	3	ME	GEMEENSCHAPPELIJK VERVOER	36 300	4 976	41 276	17 738	23 538	19 975
	3	MF	ALGEMEEN MOBILITEITSBELEID	37 499		37 499	5 598	31 901	31 900
	3	MH	WEGINFRASTRUCTUUR EN -BELEID	921 270	31 209	952 479	910 082	42 397	13 066
	3	MI	WATERINFRASTRUCTUUR EN -BELEID	271 934	2 968	274 902	251 824	23 078	7 468
	3	QC	OMGEVING EN NATUUR	528 541	779	529 320	532 499	-3 179	772
	3	QD	WONEN	8 953		8 953	491	8 462	

Nr.	316380841								VO 11a 1
definitief									
	3	SA		APPARAATSKREDIETEN	400		400	284	116	
	3	SK		INTERNE DIENSTVERLENING VLAAMSE OVERHEID	54 026		54 026	47 655	6 371	
	4	CE		FINANCIËLE OPERATIES	165 124		165 124	162 654	2 470	

					Vastleggingskredieten			Besteding	Saldo VAK	
Totaal per inhoudelijk structuurelement	Afdeling	PR	ISE	Omschrijving	Decretaal VAK	Overdracht VAK	Totaal VAK	Verbintenissen	Saldo VAK	Enkel voor MVG
	1	CA	CZ	Zonder ISE	78 456		78 456	78 289	167	
	1	CB	CA	THEMA OVERSCHRIJDEND	2 624 144	235 819	2 859 963	1 995	2 857 968	2 763 168
	1	CC	CC	BUDGETTAIR BELEID	44 687		44 687	44 270	417	
	1	CD	CD	FISCALITEIT	1 850 311	31 198	1 881 509	1 841 267	40 242	20 325
	1	CE	CB	FINANCIELE OPERATIES	2 168 294	523 756	2 692 050	1 670 635	1 021 415	96 312
	1	CF	CE	BOEKHOUDING	6 191		6 191	6 191	-	
	1	EA	EZ	Zonder ISE	41 324		41 324	39 911	1 413	
	1	EB	EA	THEMA OVERSCHRIJDEND	8 260	13 007	21 267	8 027	13 240	13 007
	1	EC	EB	FINANCIERING ONDERNEMINGEN	52 641	96 265	148 906	124 486	24 420	
	1	EC	ED	GROEI-ONDERSTEUNING KMO'S EN GROEIBEDRIJVEN	1 353 393		1 353 393	1 351 049	2 344	
	1	EE	EG	ALGEMEEN FUNDAMENTEEL WETENSCHAPPELIJK ONDERZOEK	618 908		618 908	618 908	-	
	1	EE	EH	DOMEINSPECIFIEK FUNDAMENTEEL WETENSCHAPPELIJK ONDERZOEK	35 785		35 785	27 683	8 102	8 102
	1	EE	EJ	ONDERZOEKSINFRASTRUCTUUR	39 764		39 764	39 691	73	
	1	EE	EK	POST INITIEEL ONDERWIJS	1 126		1 126	1 114	12	
	1	EF	EL	BRUGFUNCTIE FUNDAMENTEEL EN TOEGEPAST ONDERZOEK	268 985		268 985	268 985	-	
	1	EF	EM	VALORISATIE ONDERZOEKSRESULTATEN	56 805		56 805	56 805	-	
	1	EG	EO	WETENSCHAPSCOMMUNICATIE	10 906		10 906	10 905	1	
	1	FA	FZ	Zonder ISE	84 978		84 978	83 696	1 282	
	1	FB	FA	THEMA-OVERSCHRIJDEND	34 654		34 654		34 654	33 000
	1	FD	FD	KLEUTER- EN LEERPLICHTONDERWIJS	9 299 955		9 299 955	9 269 907	30 048	
	1	FE	FE	HOGER ONDERWIJS	2 120 593		2 120 593	2 119 776	817	
	1	FF	FC	DEELTIJDS KUNSTONDERWIJS	262 797		262 797	262 796	1	
	1	FF	FF	VOLWASSENENONDERWIJS	423 098		423 098	420 768	2 330	
	1	FG	FB	ONDERWIJSINFRASTRUCTUUR	485 783	6 682	492 465	485 764	6 701	
	1	FG	FG	ONDERSTEUNING ONDERWIJSINSTELLINGEN EN ONDERWIJSVELD	642 905		642 905	640 453	2 452	
	1	FG	FH	STUDIETOELAGEN	129 749		129 749	129 910	-161	
	1	FG	FI	ONDERWIJSINSPECTIE	16 806		16 806	16 718	88	
	1	GA	GZ	Zonder ISE	208 677		208 677	200 851	7 826	
	1	GB	GF	VLAAMS INTERSECTORAAL AKKOORD	1 526		1 526		1 526	
	1	GC	GB	BELEIDSONDERSTEUNING	7 839		7 839	7 525	314	
	1	GC	GC	ARMOEDEBELEID	21 734		21 734	21 633	101	
	1	GC	GE	WELZIJNSWERK	137 024		137 024	135 321	1 703	
	1	GC	GF	VLAAMS INTERSECTORAAL AKKOORD	229 049		229 049	228 941	108	
	1	GC	GH	JUSTITIEHUIZEN EN ELEKTRONISCH TOEZICHT	14 289		14 289	13 590	699	
	1	GD	GI	ALGEMEEN GEZONDHEIDSBELEID	190 171		190 171	185 034	5 137	
	1	GD	GJ	PREVENTIE	217 901		217 901	216 691	1 210	
	1	GD	GK	WOONZORG EN EERSTE LIJN	355 252		355 252	351 875	3 377	
	1	GD	GL	GESPECIALISEERDE ZORG	123 562		123 562	122 144	1 418	
	1	GE	GM	JEUGDHULP	625 099		625 099	623 424	1 675	
	1	GE	GQ	GROEIPAKKET	4 203 535		4 203 535	4 203 535	-	
	1	GE	GU	GEINTEGREERD GEZINSBELEID	852 217		852 217	852 217	-	
	1	GG	GR	PERSONEN MET EEN BEPERKING	1 965 912		1 965 912	1 965 912	-	
	1	GH	GT	SOCIALE BESCHERMING	4 456 531		4 456 531	4 432 661	23 870	
	1	GI	GS	ZORGINFRASTRUCTUUR	811 424		811 424	890 312	-78 888	
	1	HA	HZ	Zonder ISE	25 391		25 391	25 204	187	

Nr.	316380841								VO 11a 1
definitief									
1	HB	HA	BELEIDSWERKING EN INTERNATIONAAL BELEID ONDERSTEUNEN	104 426	9 769	114 195	111 124	3 071	2 821
1	HB	HB	INVESTEREN IN INFRASTRUCTUUR	122 055	5 438	127 493	116 602	10 891	5 893
1	HC	HC	CULTURELE ORGANISATIES	364 120		364 120	363 868	252	
1	HC	HD	CULTURELE PROJECTEN	24 225		24 225	24 185	40	
1	HC	HE	INTERNATIONAAL EN INTERREGIONAAL CULTUURBELEID	10 436		10 436	10 382	54	
1	HD	HF	JEUGDORGANISATIES	54 810		54 810	54 708	102	
1	HD	HG	JEUGDPROJECTEN	6 374		6 374	6 370	4	
1	HD	HH	INTERNATIONAAL EN INTERREGIONAAL JEUGDBELEID	328		328	328	-	
1	HE	HI	MEDIAORGANISATIES	90 414		90 414	89 778	636	
1	HE	HJ	MEDIAPROJECTEN	3 129		3 129	3 127	2	
1	HE	HK	INTERNATIONAAL EN INTERREGIONAAL MEDIABELEID	709		709	703	6	
1	HE	HL	ONAFHANKELIJKE TOEZICHTHOUDER	1 595		1 595	1 595	-	
1	HE	HM	OPENBARE OMROEP	267 220		267 220	267 220	-	
1	HF	HN	SPORT VOOR ALLEN	224 908		224 908	179 961	44 947	44 740
1	HF	HS	ANTI-DOPING	1 008		1 008	1 008	-	
1	JA	JZ	Zonder ISE	44 954		44 954	44 388	566	
1	JB	JA	THEMA-OVERSCHRIJDEND	7 061		7 061		7 061	
1	JD	JA	THEMA-OVERSCHRIJDEND	37 816	411	38 227	38 222	5	
1	JD	JC	ACTIVERING (WERK)	1 162 604		1 162 604	1 186 882	-24 278	
1	JD	JE	LOOPBANEN	1 653 767		1 653 767	1 576 147	77 620	
1	JD	JI	DUURZAME ARBEIDSMARKT (WERK)	28 532		28 532	20 426	8 106	
1	JE	JG	DUURZAME ARBEIDSMARKT (SOCIALE ECONOMIE)	23 999		23 999	18 376	5 623	
1	JE	JH	ACTIVERING (SOCIALE ECONOMIE)	534 096		534 096	522 163	11 933	
1	JF	JF	COMPETENTIES	260 924		260 924	255 674	5 250	
1	KA	KZ	Zonder ISE	63 976		63 976	62 784	1 192	
1	KD	KA	THEMA OVERSCHRIJDEND	1 321		1 321	1 298	23	
1	KD	KB	LAND- EN TUINBOUW	80 479	20 915	101 394	87 287	14 107	
1	KD	KD	VISSERIJ EN AQUACULTUUR	4 262		4 262	4 259	3	
1	KF	KE	LANDBOUW- EN ZEEVISSERIJONDERZOEK	6 514		6 514	6 514	-	
1	KG	KF	PROMOTIE LANDBOUW, TUINBOUW EN ZEEVISSERIJ	4 884		4 884	4 818	66	
1	MA	MZ	Zonder ISE	153 628		153 628	157 912	-4 284	
1	MD	MB	LUCHTHAVENBELEID	650		650	647	3	
1	MD	MC	UITBATING REGIONALE LUCHTHAVENS	14 920		14 920	14 920	-	
1	MD	MD	LUCHTHAVENINFRASTRUCTUUR	2 609	8 659	11 268	3 005	8 263	8 262
1	ME	ME	BASISBEREIKBAARHEID	1 227 140	167 534	1 394 674	1 232 507	162 167	162 167
1	MF	MK	ALGEMENE BELEIDSONDERSTEUNING	18 713		18 713	18 711	2	
1	MF	ML	MODI-OVERSCHRIJDEND MOBILITEITSBELEID	1 082 776		1 082 776	1 170 139	-87 363	
1	MH	MN	VERKEERSVEILIGHEID	3 640		3 640	3 640	-	
1	MH	MO	VERKEERSBELEID	32 469	3 493	35 962	35 529	433	162
1	MH	MP	WEGINFRASTRUCTUUR ALGEMEEN	9 664		9 664	8 374	1 290	
1	MH	MQ	ONDERHOUD WEGINFRASTRUCTUUR	181 415		181 415	181 283	132	
1	MH	MR	INVESTERINGEN WEGINFRASTRUCTUUR	187 484	194 824	382 308	137 227	245 081	247 536
1	MI	MS	HAVEN- EN WATERBELEID	6 068		6 068	5 845	223	
1	MI	MT	WATERINFRASTRUCTUUR ALGEMEEN	122 887		122 887	122 873	14	
1	MI	MU	ONDERHOUD WATERINFRASTRUCTUUR	243 402		243 402	227 532	15 870	
1	MI	MV	INVESTERINGEN WATERINFRASTRUCTUUR	347 189	664	347 853	438 704	-90 851	666
1	MI	MW	SCHEEPVAARTVERKEER	91 361		91 361	90 776	585	
1	QA	QZ	Zonder ISE	178 201		178 201	177 146	1 055	
1	QC	QD	WATER	119 510		119 510	119 508	2	
1	QC	QE	BODEM EN ONDERGROND	3 827		3 827	3 748	79	
1	QC	QF	NATUUR EN BIODIVERSITEIT	13 577		13 577	13 729	-152	
1	QC	QJ	AFVAL EN MATERIALEN	25 528		25 528	25 528	-	
1	QC	QN	OMGEVINGSBELEID RUIMTE EN MILIEU	104 977		104 977	104 851	126	
1	QC	QO	THEMA-OVERSCHRIJDEND INSTRUMENTARIUM OMGEVING	377 064		377 064	349 049	28 015	

Nr.	316380841									VO 11a 1
definitief										
	1	QD	QP	VRAAGZIJDE WONINGMARKT	153 449		153 449	141 593	11 856	
	1	QD	QQ	AANBODZIJDE WONINGMARKT	147 199		147 199	86 967	60 232	49 079
	1	QD	QR	WONINGKWALITEIT	78 020		78 020	62 342	15 678	
	1	QD	QT	THEMA-OVERSCHRIJDEND INSTRUMENTARIUM WONEN	18 953		18 953	18 517	436	
	1	QE	QK	ENERGIE	250 104	2 183	252 287	163 734	88 553	18 311
	1	QF	QM	DIERENWELZIJN	5 401	10 035	15 436	5 078	10 358	10 000
	1	QG	QA	THEMA-OVERSCHRIJDEND INSTRUMENTARIUM ONROEREND ERFGOED	2 132		2 132	2 111	21	
	1	QG	QB	PARTNERSCHAPPEN ONROERENDERFGOEDZORG	7 641		7 641	7 603	38	
	1	QG	QC	KWALITEIT ONROERENDERFGOEDZORG	146 086	23 969	170 055	147 515	22 540	22 535
	1	SA	SZ	Zonder ISE	180 634	2 979	183 613	172 712	10 901	3 750
	1	SE	SB	ONDERSTEUNING VLAAMSE REGERING	14 844		14 844	13 389	1 455	
	1	SF	SC	GELIJKE KANSEN	10 435		10 435	10 434	1	
	1	SF	SD	INTEGRATIE EN INBURGERING	89 478		89 478	89 354	124	
	1	SG	SE	BRUSSEL	51 252		51 252	50 669	583	
	1	SH	SF	VLAAMSE RAND	6 395	17 768	24 163	8 764	15 399	15 400
	1	SI	SM	RAMPENSCHADE	914		914	54	860	
	1	SJ	SN	DIGITALISERING	74 871		74 871	74 993	-122	
	1	SK	SP	VASTGOED	94 589		94 589	94 841	-252	
	1	SK	SQ	FACILITIES	46 527		46 527	39 648	6 879	
	1	SK	SR	DOCUMENTBEHEER	28 993		28 993	28 993	-	
	1	SK	SS	OVERHEIDSOPDRACHTEN	935		935	847	88	
	1	SK	ST	HR	54 504		54 504	39 238	15 266	
	1	SM	SG	BINNENLANDS BESTUUR	4 067 486		4 067 486	4 048 925	18 561	
	1	SM	SH	STEDENBELEID	84 820		84 820	84 819	1	
	1	SN	SI	BUITENLANDS BELEID	8 324		8 324	7 706	618	
	1	SO	SL	ONTWIKKELINGSSAMENWERKING	21 827		21 827	21 569	258	
	1	SP	SO	INTERNATIONALE ECONOMISCHE BELANGENBEHARTIGING EN VERTEGENWOORDIGING	51 013		51 013	51 011	2	
	1	SP	SU	FINANCIELE HEFBOMEN INTERNATIONALISERING VLAAMSE ECONOMIE	13 919		13 919	13 919	-	
	1	SQ	SW	TOERISME	139 219		139 219	139 219	-	
	1	VB	VZ	Zonder ISE	635		635		635	
	1	VD	VB	VLAAMS PARLEMENT	98 808		98 808	98 808	-	
	1	VE	VZ	Zonder ISE	2 237		2 237	647	1 590	
	1	VF	VZ	Zonder ISE	4 731		4 731	4 664	67	
	1	VG	VZ	Zonder ISE	3 471		3 471	3 318	153	
	1	VH	VZ	Zonder ISE	3 328		3 328	3 100	228	
	1	VI	VZ	Zonder ISE	3 386		3 386	3 335	51	
	1	VJ	VZ	Zonder ISE	4 792		4 792	4 197	595	
	1	VK	VZ	Zonder ISE	4 794		4 794	4 562	232	
	1	VM	VZ	Zonder ISE	4 798		4 798	4 640	158	
	1	VN	VZ	Zonder ISE	3 134		3 134	2 627	507	
	1	VO	VZ	Zonder ISE	3 312		3 312	3 016	296	
	3	GC	GB	BELEIDSONDERSTEUNING	423		423	208	215	
	3	GC	GZ	Zonder ISE			-	208	-208	
	3	HC	HC	CULTURELE ORGANISATIES	5 451		5 451	5 193	258	
	3	HD	HF	JEUGDORGANISATIES	578		578	538	40	
	3	HD	HZ	Zonder ISE	765		765	768	-3	
	3	MA	MZ	Zonder ISE	108 120		108 120	108 989	-869	
	3	ME	ME	BASISBEREIKBAARHEID	36 300	4 976	41 276	17 738	23 538	19 975
	3	MF	ML	MODI-OVERSCHRIJDEND MOBILITEITSBELEID	37 499		37 499	5 598	31 901	31 900
	3	MH	MO	VERKEERSBELEID			-	-3	3	
	3	MH	MR	INVESTERINGEN WEGINFRASTRUCTUUR	921 270	31 209	952 479	910 085	42 394	13 066

Nr.	316380841									VO 11a 1
definitief										
	3	MI	MV	INVESTERINGEN WATERINFRASTRUCTUUR	196 180	2 968	199 148	177 549	21 599	7 468
	3	MI	MW	SCHEEPVAARTVERKEER	74 132		74 132	72 848	1 284	
	3	MI	MZ	Zonder ISE	1 622		1 622	1 427	195	
	3	QC	QD	WATER	270 677	7	270 684	270 699	-15	
	3	QC	QE	BODEM EN ONDERGROND	42 217		42 217	42 216	1	
	3	QC	QF	NATUUR EN BIODIVERSITEIT	148 088	772	148 860	153 895	-5 035	772
	3	QC	QG	PLATTELANDSBELEID	3 942		3 942	3 939	3	
	3	QC	QH	LUCHT	1		1	1	-	
	3	QC	QJ	AFVAL EN MATERIALEN	25 246		25 246	24 780	466	
	3	QC	QN	OMGEVINGSBELEID RUIMTE EN MILIEU	17 572		17 572	16 222	1 350	
	3	QC	QO	THEMA-OVERSCHRIJDEND INSTRUMENTARIUM OMGEVING	13 658		13 658	13 607	51	
	3	QC	QZ	Zonder ISE	7 140		7 140	7 140	-	
	3	QD	QP	VRAAGZIJDE WONINGMARKT	8 685		8 685	232	8 453	
	3	QD	QQ	AANBODZIJDE WONINGMARKT	268		268	259	9	
	3	SA	SZ	Zonder ISE	400		400	284	116	
	3	SK	SQ	FACILITIES	6 879		6 879	6 180	699	
	3	SK	SR	DOCUMENTBEHEER	29 993		29 993	29 615	378	
	3	SK	ST	HR	17 154		17 154	11 860	5 294	
	4	CE	CB	FINANCIELE OPERATIES	165 124		165 124	162 654	2 470	

Nr.	316380841			VO 11a 2

definitief

UITVOERING UITGAVEN VAN DE RECHTSPERSONEN waarbij begroting is opgemaakt volgens ESR-INDELING: VAK

Gesplitste kredieten: Vastleggingskredieten (VAK)

						Budget			Besteding	Saldo
RP	jaar	ESR	PR	ISE	Omschrijving	VAK	Overdracht VAK	Totaal VAK	Verbintenissen	Saldo VAK
								-		-
								-		-
								-		-
								-		-
								-		-
								-		-
								-		-
								-		-
								-		-
								-		-
								-		-
								-		-
								-		-
								-		-
								-		-
								-		-
								-		-
								-		-
								-		-
								-		-
								-		-
								-		-
								-		-
								-		-
					TOTAAL	-	-	-	-	-

Nr.	316380841			VO 11a 2

definitief

			Vastleggingskredieten			Besteding	Saldo VAK
Totaal per	Beleidsdomein	Omschrijving	Decretaal VAK	Overdracht VAK	Totaal VAK	Verbintenissen	Saldo VAK
					-		-
					-		-
					-		-
					-		-
					-		-

			Vastleggingskredieten			Besteding	Saldo VAK
Totaal programma	PR	Omschrijving	Decretaal VAK	Overdracht VAK	Totaal VAK	Verbintenissen	Saldo VAK
					-		-
					-		-
					-		-
					-		-
					-		-

				Vastleggingskredieten			Besteding	Saldo VAK
Totaal per inhoudelijk structuurelement	PR	ISE	Omschrijving	Decretaal VAK	Overdracht VAK	Totaal VAK	Verbintenissen	Saldo VAK
						-		-
						-		-
						-		-
						-		-
						-		-

Nr.	316380841			VO 11b 1

definitief

UITVOERING UITGAVEN VAN DE VLAAMSE GEMEENSCHAP incl. DAB's
en VAN DE RECHTSPERSONEN waarbij de begroting is opgemaakt volgens BEGROTINGSARTIKEL: VEK

Gesplitste kredieten: Vereffeningskredieten (VEK)

MVG/DAB/RP	jaar	Begrotingsartikel	PR	ISE	Omschrijving	Afdeling	Aard	Totaal VEK	Besteding Verplichtingen	Saldo VEK
MVG	2021	CB0-1CAG2ZZ-LO	CA	CZ	Lonen.	1	2	13 037	12 950	87
MVG	2021	CB0-1CAG2ZZ-WT	CA	CZ	Werking en Toelagen.	1	2	1 832	1 784	48
MVG	2021	CB0-1CBG2AA-WT	CB	CA	Werking en Toelagen - BELEIDSVOORBEREIDING, COMMUNICATIE EN ONDERSTEUNINGSENTITEIT	1	2	5 780	1 614	4 166
MVG	2021	CB0-1CBG2AB-PR	CB	CA	Provisies - VOOR DE AANPASSING VAN DE LONEN MET TOEPASSING VAN CAO'S EN VOOR UITGAVEN IN HET KADER VAN DE MONITORING	1	2	302 105		302 105
MVG	2021	CB0-1CBG2AG-PR	CB	CA	Provisies - UITGAVEN TEN GEVOLGE VAN DOELSTELLINGEN INZAKE HERNIEUWBARE ENERGIE	1	2	23 855		23 855
MVG	2021	CB0-1CBG2AH-PR	CB	CA	Provisies - VOOR RELANCEPLAN VLAAMSE VEERKRACHT	1	2	1 665 903		1 665 903
MVG	2021	CB0-1CBG2AJ-PR	CB	CA	Provisies - VOOR VERSTERKEN ONDERWIJS	1	2	37 945		37 945
MVG	2021	CB0-1CBX2AC-PR	CB	CA	Provisies - VOOR HET ACTIEPLAN ENERGIEEFFICIENTIE EN VOOR STUDIES	1	2	49		49
MVG	2021	CB0-1CCG2CA-WT	CC	CC	Werking en Toelagen - DUURZAAM BUDGETTAIR EN FINANCIEEL BELEID	1	2	895	375	520
MVG	2021	CB0-1CCG2CC-WT	CC	CC	Werking en Toelagen - GEWESTAANGELEGENHEDEN	1	2	28 893	28 892	1
MVG	2021	CB0-1CCG2CY-IS	CC	CC	Interne Stromen - VLAAMS FONDS VOOR DE LASTENDELGING	1	2	14 899	14 899	-
MVG	2021	CB0-1CDG2DB-WT	CD	CD	Werking en Toelagen - WOONFISCALITEIT	1	2	1 396 760	1 396 760	-
MVG	2021	CB0-1CDG2DC-WT	CD	CD	Werking en Toelagen - DIENSTENCHEQUES	1	2	108 855	108 854	1
MVG	2021	CB0-1CEG2BA-LE	CE	CB	Leningen - ACTIEF SCHULDBEHEER	1	2	53 876	53 876	-
MVG	2021	CB0-1CEG2BA-PA	CE	CB	Participaties - ACTIEF SCHULDBEHEER	1	2	1 887 801	978 218	909 583
MVG	2021	CB0-1CEG2BA-WT	CE	CB	Werking en Toelagen - ACTIEF SCHULDBEHEER	1	2	154 526	139 061	15 465
MVG	2021	CB0-1CEG2BB-WT	CE	CB	Werking en Toelagen - ACTIEF RISICOMANAGEMENT	1	2	491	274	217
MVG	2021	CB0-1CEX2BA-PA	CE	CB	Participaties - ACTIEF SCHULDBEHEER	1	2	862 425	455 427	406 998
MVG	2021	CB0-1CFG2EA-WT	CF	CE	Werking en Toelagen - EEN CORRECTE BOEKHOUDING VOEREN EN BEWAKEN	1	2	6 191	4 231	1 960
MVG	2021	CB0-4CEG2BA-LE	CE	CB	Leningen - ACTIEF SCHULDBEHEER	4	2	165 124	162 654	2 470
MVG	2021	CE0-1CAG2ZZ-LO	CA	CZ	Lonen.	1	2	57 537	57 476	61
MVG	2021	CE0-1CAG2ZZ-WT	CA	CZ	Werking en Toelagen.	1	2	7 459	6 286	1 173
MVG	2021	CE0-1CDG2DA-WT	CD	CD	Werking en Toelagen - DOELGERICHT FISCAAL BELEID	1	2	31 388	30 003	1 385
MVG	2021	CE0-1CDG2DE-WT	CD	CD	Werking en Toelagen - EFFICIENTE INNING EN INVORDERING VAN DE BELASTINGEN IN EIGEN BEHEER	1	2	36 814	35 935	879
MVG	2021	CE0-1CDG2DP-WT	CD	CD	Werking en Toelagen - JOBBONUS	1	2	199 000	181 641	17 359

Nr.	316380841									VO 11b 1
definitief										
MVG	2021	CE0-1CDX2DD-WT	CD	CD	Werking en Toelagen - KILOMETERHEFFING	1	2	89 884	88 202	1 682
MVG	2021	EB0-1EAB2ZZ-LO	EA	EZ	Lonen.	1	2	8 683	8 351	332
MVG	2021	EB0-1EAB2ZZ-WT	EA	EZ	Werking en Toelagen.	1	2	1 454	741	713
MVG	2021	EB0-1EBB2AB-WT	EB	EA	Werking en Toelagen - INTERNATIONALISERING	1	2	2 623	2 623	-
MVG	2021	EB0-1EBB2AC-WT	EB	EA	Werking en Toelagen - BELEIDSMONITORING/STUDIES/EVALUATIES/ADVIEZEN	1	2	1 258	1 107	151
MVG	2021	EB0-1EBB2AD-WT	EB	EA	Werking en Toelagen - BELEIDSMONITORING/STUDIES/EVALUATIES/ADVIEZEN - VARIO	1	2	308	293	15
MVG	2021	EB0-1EBB2AF-WT	EB	EA	Werking en Toelagen - BELEIDSMONITORING/STUDIES/EVALUATIES/ADVIEZEN - STEUNPUNT ECONOMIE EN ONDERNEMEN	1	2		-4	4
MVG	2021	EB0-1EBB2AG-WT	EB	EA	Werking en Toelagen - BELEIDSMONITORING/STUDIES/EVALUATIES/ADVIEZEN - COF. STEUNPUNT DUURZAAM MATERIALENBEHEER	1	2	188	188	-
MVG	2021	EB0-1EBB2AV-IS	EB	EA	Interne Stromen - HOGER ONDERWIJS	1	2	3 795	3 795	-
MVG	2021	EB0-1ECB2BA-WT	EC	EB	Werking en Toelagen - ECONOMISCH OVERHEIDSINSTRUMENTARIUM	1	2	718	707	11
MVG	2021	EB0-1ECB2BY-IS	EC	EB	Interne Stromen - FLANDERS FUTURE TECH FUND	1	2	672	93	579
MVG	2021	EB0-1EEB2GM-IS	EE	EG	Interne Stromen - VLIR	1	2	50	50	-
MVG	2021	EB0-1EEB2GR-IS	EE	EG	Interne Stromen - KVAB	1	2	1 166	1 166	-
MVG	2021	EB0-1EEB2GS-IS	EE	EG	Interne Stromen - HOGER ONDERWIJS OJO BOF METHUSALEM TENURE ITG	1	2	231 922	231 922	-
MVG	2021	EB0-1EEB2GT-IS	EE	EG	Interne Stromen - FWO	1	2	15 690	15 690	-
MVG	2021	EB0-1EEB2HA-WT	EE	EH	Werking en Toelagen - KMDA ORPHEUS	1	2	2 392	2 391	1
MVG	2021	EB0-1EEB2HO-IS	EE	EH	Interne Stromen - EV ILVO	1	2	324	323	1
MVG	2021	EB0-1EEB2HQ-IS	EE	EH	Interne Stromen - VLIZ	1	2	7 208	7 108	100
MVG	2021	EB0-1EEB2HU-IS	EE	EH	Interne Stromen - APM	1	2	12 862	12 862	-
MVG	2021	EB0-1EEB2JA-WT	EE	EJ	Werking en Toelagen - LISSABONSTRATEGIE	1	2	17 706	15 944	1 762
MVG	2021	EB0-1EEB2JB-WT	EE	EJ	Werking en Toelagen - KENNISCENTRUM DATA EN MAATSCHAPPIJ	1	2	750	750	-
MVG	2021	EB0-1EEB2JW-IS	EE	EJ	Interne Stromen - VIB	1	2	100	100	-
MVG	2021	EB0-1EEB2JX-IS	EE	EJ	Interne Stromen - VITO	1	2	193	193	-
MVG	2021	EB0-1EEB2JY-IS	EE	EJ	Interne Stromen - HOGER ONDERWIJS	1	2	21 003	15 932	5 071
MVG	2021	EB0-1EEB2KA-WT	EE	EK	Werking en Toelagen - VLERICK - AMS	1	2	1 126	1 114	12
MVG	2021	EB0-1EEB5GT-IS	EE	EG	Interne Stromen - FWO	1	5	370 080	367 130	2 950
MVG	2021	EB0-1EEB5HU-IS	EE	EH	Interne Stromen - APM	1	5	13 102	5 000	8 102
MVG	2021	EB0-1EFB2LA-WT	EF	EL	Werking en Toelagen - STRATEGISCHE ONDERZOEKSCENTRUM IMEC	1	2	111 821	111 821	-
MVG	2021	EB0-1EFB2LB-WT	EF	EL	Werking en Toelagen - STRATEGISCHE ONDERZOEKSCENTRUM FLANDERS MAKE	1	2	38 488	38 488	-
MVG	2021	EB0-1EFB2LC-WT	EF	EL	Werking en Toelagen - REGENERATIEVE GENEESKUNDE	1	2	200	200	-
MVG	2021	EB0-1EFB2LW-IS	EF	EL	Interne Stromen - VIB	1	2	63 041	63 030	11
MVG	2021	EB0-1EFB2LX-IS	EF	EL	Interne Stromen - VITO	1	2	56 401	56 401	-
MVG	2021	EB0-1EFB2MS-IS	EF	EM	Interne Stromen - HOGER ONDERWIJS IOF - INTERFACEDIENSTEN	1	2	56 805	56 805	-

Nr.	316380841									VO 11b 1
definitief										
MVG	2021	EB0-1EGB2OA-WT	EG	EO	Werking en Toelagen - SENSIBILISERING EN SAMENLEVING	1	2	3 123	2 997	126
MVG	2021	EB0-1EGB2OB-WT	EG	EO	Werking en Toelagen - SENSIBILISERING EN SAMENLEVING-RVO SOCIETY	1	2	780	780	-
MVG	2021	EB0-1EGB2OC-IS	EG	EO	Interne Stromen - SENSIBILISERING EN SAMENLEVING-FTI	1	2	4 837	4 837	-
MVG	2021	EB0-1EGB2OS-IS	EG	EO	Interne Stromen - HOGER ONDERWIJS EXPERTISECELLEN	1	2	2 026	2 026	-
MVG	2021	EB0-1EGB2OW-IS	EG	EO	Interne Stromen - HOGER ONDERWIJS	1	2	416	218	198
MVG	2021	EC0-1EAB2ZZ-LO	EA	EZ	Lonen.	1	2	28 864	28 830	34
MVG	2021	EC0-1EAB2ZZ-WT	EA	EZ	Werking en Toelagen.	1	2	3 721	2 735	986
MVG	2021	EC0-1ECB2BA-WT	EC	EB	Werking en Toelagen - ECONOMISCH OVERHEIDSINSTRUMENTARIUM	1	2	24 000		24 000
MVG	2021	EC0-1ECB2BC-PA	EC	EB	Participaties - HANDELSHUURLENING	1	2	105 000	120 845	-15 845
MVG	2021	EC0-1ECB2BV-IS	EC	EB	Interne Stromen - WAARBORGBEHEER NV	1	2	2 251	2 251	-
MVG	2021	EC0-1ECB2DA-WT	EC	ED	Werking en Toelagen - BELEIDSVOORBEREIDING	1	2	7 429	6 936	493
MVG	2021	EC0-1ECB5DY-IS	EC	ED	Interne Stromen - FONDS VOOR INNOVEREN EN ONDERNEMEN	1	5	1 344 564	1 342 436	2 128
MVG	2021	FB0-1FAD2ZV-IS	FA	FZ	Interne Stromen - VLOR	1	2	2 608	2 608	-
MVG	2021	FB0-1FAD2ZZ-LO	FA	FZ	Lonen.	1	2	14 743	14 498	245
MVG	2021	FB0-1FAD2ZZ-WT	FA	FZ	Werking en Toelagen.	1	2	3 726	3 723	3
MVG	2021	FB0-1FED2EB-WT	FE	FE	Werking en Toelagen - HOGER ONDERWIJS - ANDERE	1	2	7 377	7 377	-
MVG	2021	FB0-1FGD2GE-WT	FG	FG	Werking en Toelagen - LEERLING-, STUDENT- EN INSTELLINGGEBONDEN ONDERSTEUNING	1	2	19 214	17 104	2 110
MVG	2021	FB0-1FGD2GF-WT	FG	FG	Werking en Toelagen - NASCHOLING, PROFESSIONALISERING EN ARBEIDSOMSTANDIGHEDEN	1	2	15 378	12 435	2 943
MVG	2021	FB0-1FGD2GG-WT	FG	FG	Werking en Toelagen - ONDERZOEK EN INNOVATIE	1	2	1 939	1 480	459
MVG	2021	FB0-1FGD2GH-WT	FG	FG	Werking en Toelagen - INTERNATIONALISERING	1	2	5 111	4 754	357
MVG	2021	FB0-1FGD2GI-WT	FG	FG	Werking en Toelagen - ONDERWIJS-ARBEIDSMARKT EN LEVENSLANG LEREN	1	2	3 782	3 704	78
MVG	2021	FB0-1FGD2GK-WT	FG	FG	Werking en Toelagen - INFORMATIE, COMMUNICATIE EN SENSIBILISERING	1	2	2 496	1 761	735
MVG	2021	FB0-1FGD2GL-LO	FG	FG	Lonen - SPECIFIEKE ONDERSTEUNING	1	2	1 959	1 711	248
MVG	2021	FB0-1FGD2GL-WT	FG	FG	Werking en Toelagen - SPECIFIEKE ONDERSTEUNING	1	2	6 211	4 668	1 543
MVG	2021	FB0-1FGD2GM-LO	FG	FG	Lonen - HORIZONTALE EN ANDERE BELEIDSTHEMA'S	1	2		164	-164
MVG	2021	FB0-1FGD2GM-WT	FG	FG	Werking en Toelagen - HORIZONTALE EN ANDERE BELEIDSTHEMA'S	1	2	4 108	3 718	390
MVG	2021	FB0-1FGD2GN-IS	FG	FG	Interne Stromen - KWALITEIT VAN HET ONDERWIJS	1	2	380	360	20
MVG	2021	FB0-1FGD2GN-WT	FG	FG	Werking en Toelagen - KWALITEIT VAN HET ONDERWIJS	1	2	8 067	7 142	925
MVG	2021	FB0-1FGD2GO-IS	FG	FG	Interne Stromen - DIGITALISERING	1	2	169	169	-
MVG	2021	FB0-1FGD2GO-WT	FG	FG	Werking en Toelagen - DIGITALISERING	1	2	2 716	1 577	1 139
MVG	2021	FB0-1FGD2GT-IS	FG	FG	Interne Stromen - MOEV	1	2	4 443	4 443	-
MVG	2021	FC0-1FAD2ZZ-LO	FA	FZ	Lonen.	1	2	22 615	21 940	675
MVG	2021	FC0-1FAD2ZZ-WT	FA	FZ	Werking en Toelagen.	1	2	11 594	10 545	1 049
MVG	2021	FC0-1FBD2AA-PR	FB	FA	Provisies - PROVISIONEEL KREDIET VOOR UITGAVEN (VOOR PERSONEEL, INSTELLINGEN EN LEERLINGEN) OM DE ONDERWIJSKWALITEIT TE VERHOGEN	1	2	1 396		1 396

Nr.	316380841									VO 11b 1
definitief										
MVG	2021	FC0-1FDD2DA-WT	FD	FD	Werking en Toelagen - LONEN BASISONDERWIJS	1	2	3 830 128	3 814 025	16 103
MVG	2021	FC0-1FDD2DB-WT	FD	FD	Werking en Toelagen - WERKING GEWOON BASISONDERWIJS	1	2	632 625	632 586	39
MVG	2021	FC0-1FDD2DC-WT	FD	FD	Werking en Toelagen - WERKING BUITENGEWOON BASISONDERWIJS	1	2	54 352	54 332	20
MVG	2021	FC0-1FDD2DD-WT	FD	FD	Werking en Toelagen - LONEN SECUNDAIR ONDERWIJS	1	2	4 154 768	4 149 593	5 175
MVG	2021	FC0-1FDD2DE-WT	FD	FD	Werking en Toelagen - WERKING GEWOON SECUNDAIR ONDERWIJS	1	2	486 269	486 134	135
MVG	2021	FC0-1FDD2DF-WT	FD	FD	Werking en Toelagen - WERKING BUITENGEWOON SECUNDAIR ONDERWIJS	1	2	37 778	37 777	1
MVG	2021	FC0-1FDD2DG-WT	FD	FD	Werking en Toelagen - SPECIFIEKE LOONBETALINGEN	1	2	74 977	66 215	8 762
MVG	2021	FC0-1FDD2DH-WT	FD	FD	Werking en Toelagen - WERKING INTERNATEN	1	2	29 316	29 315	1
MVG	2021	FC0-1FFD2CA-WT	FF	FC	Werking en Toelagen - LONEN DEELTIJDS KUNSTONDERWIJS	1	2	254 322	254 322	-
MVG	2021	FC0-1FFD2CB-WT	FF	FC	Werking en Toelagen - WERKING DEELTIJDS KUNSTONDERWIJS	1	2	8 475	8 474	1
MVG	2021	FC0-1FGD2BX-IS	FG	FB	Interne Stromen - GO! - INFRASTRUCTUUR	1	2	229	229	-
MVG	2021	FC0-1FGD2BX-WT	FG	FB	Werking en Toelagen - GO! - INFRASTRUCTUUR	1	2	7 087	7 087	-
MVG	2021	FC0-1FGD2BY-IS	FG	FB	Interne Stromen - AGION - INFRASTRUCTUUR	1	2	104 164	104 164	-
MVG	2021	FC0-1FGD2GA-WT	FG	FG	Werking en Toelagen - LONEN PEDAGOGISCHE BEGELEIDING EN INSPECTIE LEVENSBESCHOUWELIJKE VAKKEN	1	2	23 836	23 836	-
MVG	2021	FC0-1FGD2GB-WT	FG	FG	Werking en Toelagen - WERKING PEDAGOGISCHE BEGELEIDING EN INSPECTIE LEVENSBESCHOUWELIJKE VAKKEN	1	2	9 342	9 342	-
MVG	2021	FC0-1FGD2GC-WT	FG	FG	Werking en Toelagen - LONEN CENTRA VOOR LEERLINGENBEGELEIDING	1	2	170 320	170 320	-
MVG	2021	FC0-1FGD2GD-WT	FG	FG	Werking en Toelagen - WERKING CENTRA VOOR LEERLINGENBEGELEIDING	1	2	27 396	27 375	21
MVG	2021	FC0-1FGD2GE-WT	FG	FG	Werking en Toelagen - LEERLING-, STUDENT- EN INSTELLINGGEBONDEN ONDERSTEUNING	1	2	21 504	21 134	370
MVG	2021	FC0-1FGD2GF-WT	FG	FG	Werking en Toelagen - NASCHOLING, PROFESSIONALISERING EN ARBEIDSOMSTANDIGHEDEN	1	2	11 923	11 923	-
MVG	2021	FC0-1FGD2GI-WT	FG	FG	Werking en Toelagen - ONDERWIJS-ARBEIDSMARKT EN LEVENSLANG LEREN	1	2	3 380	3 380	-
MVG	2021	FC0-1FGD2GL-WT	FG	FG	Werking en Toelagen - SPECIFIEKE ONDERSTEUNING	1	2	4 983	3 926	1 057
MVG	2021	FC0-1FGD2GU-IS	FG	FG	Interne Stromen - SOCIALE DIENST VOOR DE PERSONEELSLEDEN VAN HET GO!	1	2	702	702	-
MVG	2021	FC0-1FGD2GX-IS	FG	FG	Interne Stromen - GO! - WERKING	1	2	24 092	24 092	-
MVG	2021	FC0-1FGD2GY-IS	FG	FG	Interne Stromen - AGION - WERKING	1	2	6 307	6 307	-
MVG	2021	FC0-1FGD5BX-IS	FG	FB	Interne Stromen - GO! - INFRASTRUCTUUR	1	5	65 148	65 148	-
MVG	2021	FC0-1FGD5BX-WT	FG	FB	Werking en Toelagen - GO! - INFRASTRUCTUUR	1	5	12 546	12 546	-
MVG	2021	FC0-1FGD5BY-IS	FG	FB	Interne Stromen - AGION - INFRASTRUCTUUR	1	5	221 387	221 387	-
MVG	2021	FD0-1FAD2ZZ-LO	FA	FZ	Lonen.	1	2	13 372	13 227	145
MVG	2021	FD0-1FAD2ZZ-WT	FA	FZ	Werking en Toelagen.	1	2	2 635	2 278	357
MVG	2021	FD0-1FED2EA-IS	FE	FE	Interne Stromen - HOGER ONDERWIJS - BASISFINANCIERING	1	2	2 055 216	2 043 407	11 809
MVG	2021	FD0-1FED2EB-IS	FE	FE	Interne Stromen - HOGER ONDERWIJS - ANDERE	1	2	13 527	13 654	-127
MVG	2021	FD0-1FED2EB-WT	FE	FE	Werking en Toelagen - HOGER ONDERWIJS - ANDERE	1	2	6 933	6 933	-

Nr.	316380841									VO 11b 1
definitief										
MVG	2021	FD0-1FFD2FA-WT	FF	FF	Werking en Toelagen - LONEN VOLWASSENENONDERWIJS	1	2	397 701	397 385	316
MVG	2021	FD0-1FFD2FB-WT	FF	FF	Werking en Toelagen - WERKING VOLWASSENENONDERWIJS	1	2	17 413	16 224	1 189
MVG	2021	FD0-1FFD2FC-WT	FF	FF	Werking en Toelagen - VOLWASSENENONDERWIJS - ANDERE	1	2	2 336	1 621	715
MVG	2021	FD0-1FGD2BA-IS	FG	FB	Interne Stromen - INVESTERINGEN IN INFRASTRUCTUUR ONDERWIJS	1	2	67 807	67 804	3
MVG	2021	FD0-1FGD2BA-WT	FG	FB	Werking en Toelagen - INVESTERINGEN IN INFRASTRUCTUUR ONDERWIJS	1	2	8 165	8 164	1
MVG	2021	FD0-1FGD2GE-WT	FG	FG	Werking en Toelagen - LEERLING-, STUDENT- EN INSTELLINGGEBONDEN ONDERSTEUNING	1	2	238	238	-
MVG	2021	FD0-1FGD2GF-IS	FG	FG	Interne Stromen - NASCHOLING, PROFESSIONALISERING EN ARBEIDSOMSTANDIGHEDEN	1	2	804	804	-
MVG	2021	FD0-1FGD2GF-WT	FG	FG	Werking en Toelagen - NASCHOLING, PROFESSIONALISERING EN ARBEIDSOMSTANDIGHEDEN	1	2	432	432	-
MVG	2021	FD0-1FGD2GL-LO	FG	FG	Lonen - SPECIFIEKE ONDERSTEUNING	1	2	464	189	275
MVG	2021	FD0-1FGD2GL-WT	FG	FG	Werking en Toelagen - SPECIFIEKE ONDERSTEUNING	1	2	8 813	8 522	291
MVG	2021	FD0-1FGD2HA-WT	FG	FH	Werking en Toelagen - STUDIEFINANCIERING	1	2	129 749	133 504	-3 755
MVG	2021	FI0-1FAD2ZZ-LO	FA	FZ	Lonen.	1	2	834	772	62
MVG	2021	FI0-1FAD2ZZ-WT	FA	FZ	Werking en Toelagen.	1	2	36	16	20
MVG	2021	FI0-1FGD2IA-LO	FG	FI	Lonen - KWALITEITSTOEZICHT	1	2	15 872	15 868	4
MVG	2021	FI0-1FGD2IA-WT	FG	FI	Werking en Toelagen - KWALITEITSTOEZICHT	1	2	934	890	44
MVG	2021	GB0-1GAE2ZZ-WT	GA	GZ	Werking en Toelagen.	1	2	4 300	2 569	1 731
MVG	2021	GB0-1GAF2ZZ-LO	GA	GZ	Lonen.	1	2	67 371	62 546	4 825
MVG	2021	GB0-1GAF2ZZ-WT	GA	GZ	Werking en Toelagen.	1	2	8 770	8 767	3
MVG	2021	GB0-1GBF2FA-PR	GB	GF	Provisies - VLAAMS INTERSECTORAAL AKKOORD	1	2	1 526		1 526
MVG	2021	GB0-1GCE2EC-WT	GC	GE	Werking en Toelagen - HULP- EN DIENSTVERLENING AAN GEDETINEERDEN	1	2	1 342	1 308	34
MVG	2021	GB0-1GCE2EW-IS	GC	GE	Interne Stromen - COMMISSIES VOOR JURIDISCHE BIJSTAND (CJB)	1	2	1 024	1 024	-
MVG	2021	GB0-1GCE2HA-WT	GC	GH	Werking en Toelagen - JUSTITIEHUIZEN EN ELEKTRONISCH TOEZICHT	1	2	10 459	8 114	2 345
MVG	2021	GB0-1GCF2BA-WT	GC	GB	Werking en Toelagen - BELEIDSONTWIKKELING EN -ONDERSTEUNING	1	2	6 347	6 020	327
MVG	2021	GB0-1GCF2BW-IS	GC	GB	Interne Stromen - VLAAMSE RAAD WVG	1	2	399	399	-
MVG	2021	GB0-1GCF2BX-IS	GC	GB	Interne Stromen - DAB CICOV	1	2	398	398	-
MVG	2021	GB0-1GCF2BY-IS	GC	GB	Interne Stromen - EVA VASGAZ	1	2	25	25	-
MVG	2021	GB0-1GCF2CA-WT	GC	GC	Werking en Toelagen - ARMOEDEBESTRIJDING EN SAMENLEVINGSOPBOUW	1	2	16 447	16 193	254
MVG	2021	GB0-1GCF2CB-WT	GC	GC	Werking en Toelagen - COORDINATIE VAN HET ARMOEDEBESTRIJDINGSBELEID	1	2	3 262	2 290	972
MVG	2021	GB0-1GCF2EA-WT	GC	GE	Werking en Toelagen - WELZIJNSWERK	1	2	126 684	123 842	2 842
MVG	2021	GB0-1GCF2EB-WT	GC	GE	Werking en Toelagen - VRIJWILLIGERSWERK	1	2	1 992	1 986	6
MVG	2021	GB0-1GCF2EY-IS	GC	GE	Interne Stromen - VDAB	1	2	1 592	1 592	-
MVG	2021	GB0-1GCF2FA-WT	GC	GF	Werking en Toelagen - VLAAMS INTERSECTORAAL AKKOORD	1	2	202 935	132 852	70 083

Nr.	316380841									VO 11b 1
definitief										
MVG	2021	GB0-1GDF2LA-WT	GD	GL	Werking en Toelagen - BELEID OVER ZIEKENHUIZEN EN GEESTELIJKE GEZONDHEIDSZORG	1	2	15 870	15 870	-
MVG	2021	GB0-1GEF2MA-WT	GE	GM	Werking en Toelagen - INTEGRALE JEUGDHULP	1	2	179	178	1
MVG	2021	GB0-1GEF2MX-IS	GE	GM	Interne Stromen - OPGROEIEN REGIE	1	2	612 692	612 692	-
MVG	2021	GB0-1GEF2QX-IS	GE	GQ	Interne Stromen - OPGROEIEN REGIE	1	2	4 104 812	4 104 812	-
MVG	2021	GB0-1GEF2QY-IS	GE	GQ	Interne Stromen - VUTG	1	2	98 723	98 723	-
MVG	2021	GB0-1GEF2UX-IS	GE	GU	Interne Stromen - OPGROEIEN REGIE	1	2	837 064	837 064	-
MVG	2021	GB0-1GEF5MX-IS	GE	GM	Interne Stromen - OPGROEIEN REGIE	1	5	8 213	8 213	-
MVG	2021	GB0-1GGF2RX-IS	GG	GR	Interne Stromen - VLAAMS AGENTSCHAP VOOR PERSONEN MET EEN HANDICAP	1	2	1 965 530	1 965 530	-
MVG	2021	GB0-1GHF2TX-IS	GH	GT	Interne Stromen - VLAAMSE SOCIALE BESCHERMING (VSB)	1	2	3 000 415	3 000 415	-
MVG	2021	GB0-1GIF2SB-WT	GI	GS	Werking en Toelagen - VLABZORGINVEST	1	2	2 350	2 350	-
MVG	2021	GB0-1GIF2SX-IS	GI	GS	Interne Stromen - VIPA	1	2	368 185	357 572	10 613
MVG	2021	GB0-1GIF2SX-LE	GI	GS	Leningen - VIPA	1	2	369 869	459 370	-89 501
MVG	2021	GB0-1GIF5SX-IS	GI	GS	Interne Stromen - VIPA	1	5	60 455	60 455	-
MVG	2021	GBF-3GCF2BA-WT	GC	GB	Werking en Toelagen - BELEIDSONTWIKKELING EN -ONDERSTEUNING	3	2	423	339	84
MVG	2021	GBF-3GCF2ZZ-IS	GC	GZ	Interne Stromen.	3	2	110	208	-98
MVG	2021	GD0-1GAF2ZZ-LO	GA	GZ	Lonen.	1	2	91 204	89 906	1 298
MVG	2021	GD0-1GAF2ZZ-WT	GA	GZ	Werking en Toelagen.	1	2	8 098	6 331	1 767
MVG	2021	GE0-1GAF2ZZ-LO	GA	GZ	Lonen.	1	2	22 158	21 728	430
MVG	2021	GE0-1GAF2ZZ-WT	GA	GZ	Werking en Toelagen.	1	2	2 462	1 916	546
MVG	2021	GE0-1GDF2IA-WT	GD	GI	Werking en Toelagen - ZORG- EN GEZONDHEIDSBELEID ALGEMEEN	1	2	191 076	184 158	6 918
MVG	2021	GE0-1GDF2JA-WT	GD	GJ	Werking en Toelagen - PREVENTIEF GEZONDHEIDSBELEID	1	2	218 994	203 502	15 492
MVG	2021	GE0-1GDF2JV-IS	GD	GJ	Interne Stromen - EVA INTEGRATIE EN INBURGERING	1	2	80		80
MVG	2021	GE0-1GDF2KA-PA	GD	GK	Participaties - BELEID EERSTELIJNGEZONDHEIDSZORG	1	2	3 565	1 488	2 077
MVG	2021	GE0-1GDF2KA-WT	GD	GK	Werking en Toelagen - BELEID EERSTELIJNGEZONDHEIDSZORG	1	2	258 893	254 209	4 684
MVG	2021	GE0-1GDF2KB-WT	GD	GK	Werking en Toelagen - IMPULSEO	1	2	18 938	18 362	576
MVG	2021	GE0-1GDF2LA-WT	GD	GL	Werking en Toelagen - BELEID OVER ZIEKENHUIZEN EN GEESTELIJKE GEZONDHEIDSZORG	1	2	110 625	104 552	6 073
MVG	2021	GE0-1GHF2TF-WT	GH	GT	Werking en Toelagen - MAXIMUMFACTUUR	1	2	4 104	4 104	-
MVG	2021	GE0-1GHF2TG-WT	GH	GT	Werking en Toelagen - THUIS- EN OUDERENZORGBELEID	1	2	239 478	236 110	3 368
MVG	2021	GE0-1GHF2TH-WT	GH	GT	Werking en Toelagen - THUIS- EN GEZINSZORG	1	2	808 133	782 117	26 016
MVG	2021	GE0-1GHF2TI-WT	GH	GT	Werking en Toelagen - REVALIDATIE	1	2	271 481	270 157	1 324
MVG	2021	GE0-1GHF2TJ-WT	GH	GT	Werking en Toelagen - GEESTELIJKE GEZONDHEIDSZORG	1	2	131 693	125 817	5 876
MVG	2021	HB0-1HAX2ZZ-LO	HA	HZ	Lonen.	1	2	21 976	21 992	-16
MVG	2021	HB0-1HAX2ZZ-WT	HA	HZ	Werking en Toelagen.	1	2	2 915	2 787	128
MVG	2021	HB0-1HBA2AA-PA	HB	HA	Participaties - TRANSVERSAAL	1	2	6 747	6 747	-
MVG	2021	HB0-1HBA2AA-WT	HB	HA	Werking en Toelagen - TRANSVERSAAL	1	2	27 673	27 631	42
MVG	2021	HB0-1HBA2AB-WT	HB	HA	Werking en Toelagen - INTERMEDIAIRE ORGANISATIES	1	2	886	886	-
MVG	2021	HB0-1HBA2AC-WT	HB	HA	Werking en Toelagen - INTERNATIONAAL EN INTERREGIONAAL BELEID VERSTERKEN	1	2	15	8	7
MVG	2021	HB0-1HBA2AE-WT	HB	HA	Werking en Toelagen - TEWERKSTELLING	1	2	12 060	10 621	1 439

Nr.	316380841									VO 11b 1
definitief										
MVG	2021	HB0-1HBA2AF-WT	HB	HA	Werking en Toelagen - BEHEER CULTUURGOEDEREN	1	2	5 537	5 341	196
MVG	2021	HB0-1HBA2AY-IS	HB	HA	Interne Stromen - VZW DE RAND	1	2	87	87	-
MVG	2021	HB0-1HBA2BA-WT	HB	HB	Werking en Toelagen - PLATFORM KUNST IN OPDRACHT	1	2	477	473	4
MVG	2021	HB0-1HBA2BB-PA	HB	HB	Participaties - DUURZAME CULTUUR- EN JEUGDINFRASTRUCTUUR	1	2	5 000		5 000
MVG	2021	HB0-1HBA2BB-WT	HB	HB	Werking en Toelagen - DUURZAME CULTUUR- EN JEUGDINFRASTRUCTUUR	1	2	41 966	32 704	9 262
MVG	2021	HB0-1HBA2BX-IS	HB	HB	Interne Stromen - LITERATUUR VLAANDEREN	1	2	395	395	-
MVG	2021	HB0-1HBX2AB-WT	HB	HA	Werking en Toelagen - INTERMEDIAIRE ORGANISATIES	1	2	3 759	3 720	39
MVG	2021	HB0-1HBX2AD-WT	HB	HA	Werking en Toelagen - BELEIDSVOORBEREIDING EN BELEIDSEVALUATIE	1	2	7 036	6 305	731
MVG	2021	HB0-1HBX2AE-WT	HB	HA	Werking en Toelagen - TEWERKSTELLING	1	2	46 994	46 992	2
MVG	2021	HB0-1HCA2CA-LE	HC	HC	Leningen - KUNSTEN	1	2	360	359	1
MVG	2021	HB0-1HCA2CA-WT	HC	HC	Werking en Toelagen - KUNSTEN	1	2	109 622	109 596	26
MVG	2021	HB0-1HCA2CB-WT	HC	HC	Werking en Toelagen - CULTUREEL ERFGOED	1	2	43 430	43 413	17
MVG	2021	HB0-1HCA2CC-WT	HC	HC	Werking en Toelagen - SOCIAAL-CULTUREEL WERK	1	2	83 474	83 428	46
MVG	2021	HB0-1HCA2CD-WT	HC	HC	Werking en Toelagen - SOCIAAL-CULTUREEL WERK - CULTUURCENTRUM VOEREN	1	2	272	270	2
MVG	2021	HB0-1HCA2CE-WT	HC	HC	Werking en Toelagen - BOVENLOKAAL	1	2	5 457	5 457	-
MVG	2021	HB0-1HCA2CF-WT	HC	HC	Werking en Toelagen - INTERMEDIAIRE ORGANISATIES	1	2	22 662	22 641	21
MVG	2021	HB0-1HCA2CH-WT	HC	HC	Werking en Toelagen - MUSEUM VLAAMSE GESCHIEDENIS	1	2	1 000	266	734
MVG	2021	HB0-1HCA2CL-IS	HC	HC	Interne Stromen - EVA VZW KONINKLIJK MUSEUM VOOR SCHONE KUNSTEN ANTWERPEN	1	2	6 527	6 527	-
MVG	2021	HB0-1HCA2CM-IS	HC	HC	Interne Stromen - BEHEER KUNSTSITE	1	2	2 199	2 199	-
MVG	2021	HB0-1HCA2CN-IS	HC	HC	Interne Stromen - FRANS MASEREEL CENTRUM	1	2	651	651	-
MVG	2021	HB0-1HCA2CO-IS	HC	HC	Interne Stromen - VLAAMSE RADIO- EN TELEVISIEOMROEP	1	2	319	319	-
MVG	2021	HB0-1HCA2CP-IS	HC	HC	Interne Stromen - LANDCOMMANDERIJ ALDEN BIESEN	1	2	2 264	2 264	-
MVG	2021	HB0-1HCA2CQ-IS	HC	HC	Interne Stromen - KASTEELDOMEIN GAASBEEK	1	2	1 228	1 228	-
MVG	2021	HB0-1HCA2CR-IS	HC	HC	Interne Stromen - MUSEUM VOOR HEDENDAAGSE KUNST ANTWERPEN	1	2	5 521	5 521	-
MVG	2021	HB0-1HCA2CS-IS	HC	HC	Interne Stromen - ANTWERP SYMPHONY ORCHESTRA	1	2	8 651	8 651	-
MVG	2021	HB0-1HCA2CT-IS	HC	HC	Interne Stromen - KONINKLIJKE ACADEMIE VOOR NEDERLANDSE TAAL EN LETTERKUNDE	1	2	559	559	-
MVG	2021	HB0-1HCA2CU-IS	HC	HC	Interne Stromen - DE SINGEL	1	2	6 197	6 197	-
MVG	2021	HB0-1HCA2CV-IS	HC	HC	Interne Stromen - OPERA BALLET VLAANDEREN	1	2	26 649	26 649	-
MVG	2021	HB0-1HCA2CW-IS	HC	HC	Interne Stromen - LITERATUUR VLAANDEREN	1	2	9 339	9 339	-
MVG	2021	HB0-1HCA2CX-IS	HC	HC	Interne Stromen - VLAAMS AUDIOVISUEEL FONDS (FILMFONDS)	1	2	22 566	22 565	1
MVG	2021	HB0-1HCA2DA-WT	HC	HD	Werking en Toelagen - KUNSTEN	1	2	9 588	9 583	5
MVG	2021	HB0-1HCA2DB-WT	HC	HD	Werking en Toelagen - CULTUREEL ERFGOED	1	2	4 093	4 092	1
MVG	2021	HB0-1HCA2DC-WT	HC	HD	Werking en Toelagen - SOCIAAL-CULTUREEL WERK	1	2	3 820	3 717	103
MVG	2021	HB0-1HCA2DD-WT	HC	HD	Werking en Toelagen - BOVENLOKAAL	1	2	4 747	4 359	388
MVG	2021	HB0-1HCA2EA-WT	HC	HE	Werking en Toelagen - BILATERALE EN INTERREGIONALE SAMENWERKING VERSTERKEN	1	2	10 385	10 385	-
MVG	2021	HB0-1HCA2EC-WT	HC	HE	Werking en Toelagen - FILMKEURING	1	2	37	7	30

Nr.	316380841									VO 11b 1
definitief										
MVG	2021	HB0-1HCA5CY-IS	HC	HC	Interne Stromen - TOPSTUKKENFONDS	1	5	271	271	-
MVG	2021	HB0-1HDI2FA-WT	HD	HF	Werking en Toelagen - LANDELIJK	1	2	33 128	33 073	55
MVG	2021	HB0-1HDI2FB-WT	HD	HF	Werking en Toelagen - BOVENLOKAAL	1	2	14 151	14 036	115
MVG	2021	HB0-1HDI2FC-WT	HD	HF	Werking en Toelagen - INTERMEDIAIRE ORGANISATIES	1	2	5 165	5 164	1
MVG	2021	HB0-1HDI2FD-WT	HD	HF	Werking en Toelagen - AANKOOP VAN TENTEN	1	2	376	376	-
MVG	2021	HB0-1HDI2FX-IS	HD	HF	Interne Stromen - VZW DE RAND	1	2	79	79	-
MVG	2021	HB0-1HDI2FY-IS	HD	HF	Interne Stromen - UITLEENDIENST KAMPEERMATERIAAL	1	2	1 053	1 053	-
MVG	2021	HB0-1HDI2GA-WT	HD	HG	Werking en Toelagen - LANDELIJK	1	2	3 592	2 757	835
MVG	2021	HB0-1HDI2GB-WT	HD	HG	Werking en Toelagen - BOVENLOKAAL	1	2		-4	4
MVG	2021	HB0-1HDI2HA-WT	HD	HH	Werking en Toelagen - BILATERALE EN INTERREGIONALE SAMENWERKING VERSTERKEN	1	2	328	272	56
MVG	2021	HB0-1HEI2IA-LO	HE	HI	Lonen - PENSIOENLASTEN VRT	1	2	72 892	72 283	609
MVG	2021	HB0-1HEI2IC-WT	HE	HI	Werking en Toelagen - LANDELIJK	1	2	2 977	2 949	28
MVG	2021	HB0-1HEI2ID-WT	HE	HI	Werking en Toelagen - REGIONAAL	1	2	1 896	1 896	-
MVG	2021	HB0-1HEI2IE-WT	HE	HI	Werking en Toelagen - INTERMEDIAIRE ORGANISATIES	1	2	408	408	-
MVG	2021	HB0-1HEI2IY-IS	HE	HI	Interne Stromen - VLAAMS AUDIOVISUEEL FONDS (GAMEFONDS EN MEDIAFONDS)	1	2	11 576	11 576	-
MVG	2021	HB0-1HEI2JA-WT	HE	HJ	Werking en Toelagen - LANDELIJK	1	2	1 303	679	624
MVG	2021	HB0-1HEI2KA-WT	HE	HK	Werking en Toelagen - BILATERALE EN INTERREGIONALE SAMENWERKING VERSTERKEN	1	2	709	658	51
MVG	2021	HB0-1HEI2LY-IS	HE	HL	Interne Stromen - VLAAMSE REGULATOR VOOR DE MEDIA	1	2	1 595	1 595	-
MVG	2021	HB0-1HEI2MY-IS	HE	HM	Interne Stromen - VLAAMSE RADIO- EN TELEVISIEOMROEP	1	2	267 220	267 220	-
MVG	2021	HB0-1HFD2NA-PA	HF	HN	Participaties - SPORT VOOR ALLEN BELEID	1	2	25 000	5 260	19 740
MVG	2021	HB0-1HFD2NA-WT	HF	HN	Werking en Toelagen - SPORT VOOR ALLEN BELEID	1	2	54	42	12
MVG	2021	HB0-1HFD2NY-IS	HF	HN	Interne Stromen - AGENTSCHAP SPORT VLAANDEREN	1	2	126 441	126 441	-
MVG	2021	HB0-1HFD2SY-IS	HF	HS	Interne Stromen - AGENTSCHAP SPORT VLAANDEREN	1	2	1 008	1 008	-
MVG	2021	HB0-1HFD5NY-IS	HF	HN	Interne Stromen - AGENTSCHAP SPORT VLAANDEREN	1	5	48 218	48 218	-
MVG	2021	HBD-3HCA2CB-LO	HC	HC	Lonen - CULTUREEL ERFGOED	3	2	854	790	64
MVG	2021	HBD-3HCA2CB-WT	HC	HC	Werking en Toelagen - CULTUREEL ERFGOED	3	2	671	458	213
MVG	2021	HBD-3HCA2ZZ-OV	HC	HZ	OVER TE DRAGEN OVERSCHOT VAN HET BOEKJAAR.	3	2	457		457
MVG	2021	HBE-3HCA2CB-LO	HC	HC	Lonen - CULTUREEL ERFGOED	3	2	2 020	1 872	148
MVG	2021	HBE-3HCA2CB-WT	HC	HC	Werking en Toelagen - CULTUREEL ERFGOED	3	2	1 113	1 113	-
MVG	2021	HBE-3HCA2ZZ-OV	HC	HZ	OVER TE DRAGEN OVERSCHOT VAN HET BOEKJAAR.	3	2	202		202
MVG	2021	HBJ-3HDI2FD-WT	HD	HF	Werking en Toelagen - AANKOOP VAN TENTEN	3	2	578	527	51
MVG	2021	HBJ-3HDI2ZZ-LO	HD	HZ	Lonen.	3	2	765	768	-3
MVG	2021	HBJ-3HDI2ZZ-OV	HD	HZ	OVER TE DRAGEN OVERSCHOT VAN HET BOEKJAAR.	3	2	438		438
MVG	2021	HBK-3HCA2CB-LO	HC	HC	Lonen - CULTUREEL ERFGOED	3	2	457	441	16
MVG	2021	HBK-3HCA2CB-WT	HC	HC	Werking en Toelagen - CULTUREEL ERFGOED	3	2	403	326	77
MVG	2021	HBK-3HCA2ZZ-OV	HC	HZ	OVER TE DRAGEN OVERSCHOT VAN HET BOEKJAAR.	3	2	1		1
MVG	2021	JB0-1JAB2ZZ-LO	JA	JZ	Lonen.	1	2	23 126	23 339	-213
MVG	2021	JB0-1JAB2ZZ-WT	JA	JZ	Werking en Toelagen.	1	2	19 193	18 614	579
MVG	2021	JB0-1JBB2AB-PR	JB	JA	Provisies - PROVISIE MAATREGELEN VOOR DE ONDERSTEUNING VAN HET WERKGELEGENHEIDSBELEID	1	2	3 336		3 336

Nr.	316380841									VO 11b 1
definitief										
MVG	2021	JB0-1JBB2AC-PR	JB	JA	Provisies - COMPETITIVITEITSPROVISIE	1	2	2 404		2 404
MVG	2021	JB0-1JDB2AA-WT	JD	JA	Werking en Toelagen - ONDERSTEUNING TEWERKSTELLINGSBELEID	1	2	2 032	1 909	123
MVG	2021	JB0-1JDB2AD-IS	JD	JA	Interne Stromen - ESF OP 2014-2020	1	2	2 353	2 021	332
MVG	2021	JB0-1JDB2AD-WT	JD	JA	Werking en Toelagen - ESF OP 2014-2020	1	2	39 646	32 322	7 324
MVG	2021	JB0-1JDB2AY-IS	JD	JA	Interne Stromen - SERV	1	2	611	610	1
MVG	2021	JB0-1JDB2CA-WT	JD	JC	Werking en Toelagen - DOELGROEPVERMINDERINGEN SOCIALE ZEKERHEID	1	2	410 974	458 323	-47 349
MVG	2021	JB0-1JDB2CB-WT	JD	JC	Werking en Toelagen - VOP	1	2	90 746	92 760	-2 014
MVG	2021	JB0-1JDB2CC-WT	JD	JC	Werking en Toelagen - ACTIVERINGSUITKERINGEN	1	2		3	-3
MVG	2021	JB0-1JDB2CE-WT	JD	JC	Werking en Toelagen - WERKHERVATTINGSTOESLAG	1	2	12 829	10 658	2 171
MVG	2021	JB0-1JDB2CF-WT	JD	JC	Werking en Toelagen - JONGERENBONUS EN STARTBAANOVEREENKOMSTEN GEWEST	1	2	1 500	1 386	114
MVG	2021	JB0-1JDB2CG-WT	JD	JC	Werking en Toelagen - SECTORALE DOELGROEPVERMINDERINGEN	1	2	51 652	55 990	-4 338
MVG	2021	JB0-1JDB2CH-IS	JD	JC	Interne Stromen - TEWERKSTELLINGSPROGRAMMA'S EN AANWERVINGSINCENTIVES VOOR LANGDURIG WERKZOEKENDEN	1	2	6	5	1
MVG	2021	JB0-1JDB2CH-WT	JD	JC	Werking en Toelagen - TEWERKSTELLINGSPROGRAMMA'S EN AANWERVINGSINCENTIVES VOOR LANGDURIG WERKZOEKENDEN	1	2	10 081	8 160	1 921
MVG	2021	JB0-1JDB2CJ-WT	JD	JC	Werking en Toelagen - TRANSITIEPREMIE	1	2	6 799	5 499	1 300
MVG	2021	JB0-1JDB2CX-IS	JD	JC	Interne Stromen - VDAB - WERK-ZORGTRAJECTEN	1	2	1 592	1 592	-
MVG	2021	JB0-1JDB2CY-IS	JD	JC	Interne Stromen - VDAB	1	2	551 635	536 407	15 228
MVG	2021	JB0-1JDB2EA-PA	JD	JE	Participaties - DIENSTENCHEQUES	1	2	228 622	234 561	-5 939
MVG	2021	JB0-1JDB2EA-WT	JD	JE	Werking en Toelagen - DIENSTENCHEQUES	1	2	1 304 884	1 209 080	95 804
MVG	2021	JB0-1JDB2EB-WT	JD	JE	Werking en Toelagen - AANMOEDIGINGSPREMIES SOCIAL PROFIT EN PRIVÉ	1	2	20 405	17 227	3 178
MVG	2021	JB0-1JDB2EC-WT	JD	JE	Werking en Toelagen - VLAAMS ZORGKREDIET - VLAAMS GEWEST	1	2	35 306	33 396	1 910
MVG	2021	JB0-1JDB2ED-WT	JD	JE	Werking en Toelagen - VLAAMS ZORGKREDIET - VLAAMSE GEMEENSCHAP	1	2	54 325	48 296	6 029
MVG	2021	JB0-1JDB2EE-WT	JD	JE	Werking en Toelagen - AANMOEDIGINGSPREMIES LANDINGSBANEN	1	2	10 225	9 472	753
MVG	2021	JB0-1JDB2IB-WT	JD	JI	Werking en Toelagen - SECTORFONDSEN	1	2	9 507	9 357	150
MVG	2021	JB0-1JDB2IC-WT	JD	JI	Werking en Toelagen - FOCUS OP TALENT	1	2	6 033	3 686	2 347
MVG	2021	JB0-1JDB2ID-WT	JD	JI	Werking en Toelagen - ERVARINGSFONDS	1	2		-7	7
MVG	2021	JB0-1JDB5CY-IS	JD	JC	Interne Stromen - VDAB	1	5	15 629	15 629	-
MVG	2021	JB0-1JEB2GA-WT	JE	JG	Werking en Toelagen - ONDERSTEUNINGSMAATREGELEN SOCIALE ECONOMIE EN DUURZAAM EN SOCIAAL ONDERNEMERSCHAP	1	2	7 124	5 994	1 130
MVG	2021	JB0-1JEB2GB-PA	JE	JG	Participaties - HET VERSTREKKEN VAN LENINGEN IN HET KADER VAN DE SOCIALE ECONOMIE EN HET DUURZAAM ONDERNEMERSCHAP	1	2	5 000		5 000
MVG	2021	JB0-1JEB2GY-IS	JE	JG	Interne Stromen - VLAAMS AGENTSCHAP VOOR INTERNATIONAAL ONDERNEMEN (FIT)	1	2	3	-3	6
MVG	2021	JB0-1JEB2HA-WT	JE	JH	Werking en Toelagen - COLLECTIEF MAATWERK	1	2	434 951	434 081	870
MVG	2021	JB0-1JEB2HB-WT	JE	JH	Werking en Toelagen - LOKALE DIENSTENECONOMIE	1	2	27 718	25 358	2 360
MVG	2021	JB0-1JEB2HC-WT	JE	JH	Werking en Toelagen - ARBEIDSZORG	1	2	4 434	4 034	400

Nr.	316380841									VO 11b 1
definitief										
MVG	2021	JB0-1JEB2HD-WT	JE	JH	Werking en Toelagen - SINE	1	2	51 445	44 434	7 011
MVG	2021	JB0-1JEB2HE-WT	JE	JH	Werking en Toelagen - DOELGROEPVERMINDERING GESCO'S SOCIALE WERKPLAATSEN	1	2	19 082	18 582	500
MVG	2021	JB0-1JFB2FB-WT	JF	JF	Werking en Toelagen - BETAALD EDUCATIEF VERLOF + START-EN STAGEBONUS	1	2	71 540	68 082	3 458
MVG	2021	JB0-1JFB2FC-WT	JF	JF	Werking en Toelagen - EXPERTISECENTRUM INNOVATIEVE LEERWEGEN - LEVENSLANG LEREN	1	2	714	136	578
MVG	2021	JB0-1JFB2FD-WT	JF	JF	Werking en Toelagen - MENTORKORTINGEN	1	2	7 269	6 581	688
MVG	2021	JB0-1JFB2FY-IS	JF	JF	Interne Stromen - VDAB	1	2	181 401	180 311	1 090
MVG	2021	KB0-1KAB2ZZ-LO	KA	KZ	Lonen.	1	2	39 700	39 096	604
MVG	2021	KB0-1KAB2ZZ-WT	KA	KZ	Werking en Toelagen.	1	2	4 967	4 825	142
MVG	2021	KB0-1KDB2AA-WT	KD	KA	Werking en Toelagen - WERKING LAND- EN TUINBOUW EN VISSERIJ	1	2	1 119	959	160
MVG	2021	KB0-1KDB2AB-WT	KD	KA	Werking en Toelagen - COMMUNICATIE LAND- EN TUINBOUW EN VISSERIJ	1	2	219	171	48
MVG	2021	KB0-1KDB2AU-IS	KD	KA	Interne Stromen - VILT	1	2	283	283	-
MVG	2021	KB0-1KDB2BA-LE	KD	KB	Leningen - UITVOERING GBCS EN ERKENNING VLAAMS BETAALORGAAN	1	2	20 000	7 294	12 706
MVG	2021	KB0-1KDB2BA-WT	KD	KB	Werking en Toelagen - UITVOERING GBCS EN ERKENNING VLAAMS BETAALORGAAN	1	2	12 010	10 140	1 870
MVG	2021	KB0-1KDB2BB-WT	KD	KB	Werking en Toelagen - TOELAGEN LAND- EN TUINBOUW	1	2	19 952	15 686	4 266
MVG	2021	KB0-1KDB2BI-WT	KD	KB	Werking en Toelagen - LANDBOUWRAMP 2019	1	2	2 420	1 243	1 177
MVG	2021	KB0-1KDB2BJ-WT	KD	KB	Werking en Toelagen - TEGEMOETKOMINGEN LAND- EN TUINBOUW IN HET KADER VAN CORONA	1	2	12 594	12 593	1
MVG	2021	KB0-1KDB2BV-IS	KD	KB	Interne Stromen - EV ILVO	1	2	84	83	1
MVG	2021	KB0-1KDB2DT-IS	KD	KD	Interne Stromen - FONDS VOOR SCHEEPSJONGEREN	1	2	101	98	3
MVG	2021	KB0-1KDB5BW-IS	KD	KB	Interne Stromen - VLIF	1	5	23 503	23 503	-
MVG	2021	KB0-1KDB5DX-IS	KD	KD	Interne Stromen - FIVA	1	5	4 161	4 161	-
MVG	2021	KB0-1KFB2EY-IS	KF	KE	Interne Stromen - EV ILVO	1	2	6 514	6 514	-
MVG	2021	KB0-1KGB2FA-WT	KG	KF	Werking en Toelagen - VLAAMS CENTRUM VOOR AGRO- EN VISSERIJMARKETING	1	2	4 884	4 818	66
MVG	2021	KD0-1KAB2ZZ-LO	KA	KZ	Lonen.	1	2	15 439	14 921	518
MVG	2021	KD0-1KAB2ZZ-WT	KA	KZ	Werking en Toelagen.	1	2	3 870	3 870	-
MVG	2021	MB0-1MAH2ZZ-LO	MA	MZ	Lonen.	1	2	41 114	42 489	-1 375
MVG	2021	MB0-1MAH2ZZ-WT	MA	MZ	Werking en Toelagen.	1	2	9 616	8 284	1 332
MVG	2021	MB0-1MDH2BA-WT	MD	MB	Werking en Toelagen - LUCHTHAVENBELEID	1	2	650	498	152
MVG	2021	MB0-1MDH2CA-WT	MD	MC	Werking en Toelagen - UITBATING REGIONALE LUCHTHAVENS	1	2	15 170	12 551	2 619
MVG	2021	MB0-1MDH2DA-WT	MD	MD	Werking en Toelagen - LUCHTHAVENINFRASTRUCTUUR	1	2	98	97	1
MVG	2021	MB0-1MDH2DX-IS	MD	MD	Interne Stromen - LUCHTHAVENONTWIKKELINGSMAATSCHAPPIJ OOSTENDE	1	2	187	187	-
MVG	2021	MB0-1MDH2DY-IS	MD	MD	Interne Stromen - LUCHTHAVENONTWIKKELINGSMAATSCHAPPIJ VLAANDEREN	1	2	37	37	-

Nr.	316380841									VO 11b 1
definitief										
MVG	2021	MB0-1MDH5DX-IS	MD	MD	Interne Stromen - LUCHTHAVENONTWIKKELINGSMAATSCHAPPIJ OOSTENDE	1	5	2 684	2 684	-
MVG	2021	MB0-1MEH2EA-WT	ME	ME	Werking en Toelagen - BASISBEREIKBAARHEID	1	2	28 459	11 468	16 991
MVG	2021	MB0-1MEH2ED-WT	ME	ME	Werking en Toelagen - BIJKOMEND EXPLOITATIEBUDGET VVM DE LIJN	1	2	2 000		2 000
MVG	2021	MB0-1MEH2EE-WT	ME	ME	Werking en Toelagen - COMBIMOBILITEITSFONDS	1	2	1 157	10	1 147
MVG	2021	MB0-1MEH2EX-IS	ME	ME	Interne Stromen - PENDELFONDS	1	2	1 549	1 549	-
MVG	2021	MB0-1MEH2EY-IS	ME	ME	Interne Stromen - VLAAMSE VERVOERSMAATSCHAPPIJ DE LIJN	1	2	994 628	994 628	-
MVG	2021	MB0-1MEH5EY-IS	ME	ME	Interne Stromen - VLAAMSE VERVOERSMAATSCHAPPIJ DE LIJN	1	5	211 506	211 506	-
MVG	2021	MB0-1MFH2KA-WT	MF	MK	Werking en Toelagen - ALGEMENE BELEIDSONDERSTEUNING	1	2	5 753	5 344	409
MVG	2021	MB0-1MFH2KB-WT	MF	MK	Werking en Toelagen - XPERTA	1	2	11 659	9 052	2 607
MVG	2021	MB0-1MFH2KD-WT	MF	MK	Werking en Toelagen - BELEIDSCAPACITEIT	1	2	2 100	1 557	543
MVG	2021	MB0-1MFH2LA-PA	MF	ML	Participaties - ALGEMEEN MOBILITEITSBELEID	1	2		18	-18
MVG	2021	MB0-1MFH2LA-WT	MF	ML	Werking en Toelagen - ALGEMEEN MOBILITEITSBELEID	1	2	4 481	3 482	999
MVG	2021	MB0-1MFH2LC-WT	MF	ML	Werking en Toelagen - VERGROENING MOBILITEIT	1	2	2 733	809	1 924
MVG	2021	MB0-1MFH2LY-IS	MF	ML	Interne Stromen - VLAAMS INFRASTRUCTUURFONDS	1	2	920 804	920 804	-
MVG	2021	MB0-1MHH2NA-WT	MH	MN	Werking en Toelagen - VERKEERSVEILIGHEID	1	2	4 640	3 717	923
MVG	2021	MB0-1MHH2OA-WT	MH	MO	Werking en Toelagen - VERKEERSBELEID	1	2	6 036	5 535	501
MVG	2021	MB0-1MHH2OC-WT	MH	MO	Werking en Toelagen - SUBSIDIES ECOLOGISCH EN VEILIG TRANSPORT	1	2	30 725	29 295	1 430
MVG	2021	MB0-1MHH2RD-WT	MH	MR	Werking en Toelagen - LEEFBAARHEIDSPROJECTEN IN DE STEDELIJKE ZONES ROND DE RING OM ANTWERPEN	1	2	2 100	2 077	23
MVG	2021	MB0-1MHH2RX-IS	MH	MR	Interne Stromen - BEHEERSMAATSCHAPPIJ ANTWERPEN MOBIEL	1	2	11 610	11 610	-
MVG	2021	MB0-1MHH2RY-IS	MH	MR	Interne Stromen - DE WERKVENNOOTSCHAP	1	2	8 892	8 892	-
MVG	2021	MB0-1MHH5RX-IS	MH	MR	Interne Stromen - BEHEERSMAATSCHAPPIJ ANTWERPEN MOBIEL	1	5	50 505	50 505	-
MVG	2021	MB0-1MHH5RY-IS	MH	MR	Interne Stromen - DE WERKVENNOOTSCHAP	1	5	3 261	3 261	-
MVG	2021	MB0-1MHH5RY-PA	MH	MR	Participaties - DE WERKVENNOOTSCHAP	1	5	58 216	60 671	-2 455
MVG	2021	MB0-1MIH2SA-WT	MI	MS	Werking en Toelagen - HAVEN- EN WATERBELEID	1	2	4 506	1 231	3 275
MVG	2021	MB0-1MIH2SB-WT	MI	MS	Werking en Toelagen - VLAAMS NEDERLANDSE SCHELDECOMMISSIE	1	2	4 993	4 992	1
MVG	2021	MB0-1MIH2TY-IS	MI	MT	Interne Stromen - DE VLAAMSE WATERWEG	1	2	119 844	119 844	-
MVG	2021	MB0-1MIH2TY-PA	MI	MT	Participaties - DE VLAAMSE WATERWEG	1	2	862	862	-
MVG	2021	MB0-1MIH2UA-WT	MI	MU	Werking en Toelagen - ONDERHOUD WATERINFRASTRUCTUUR	1	2	212 212	230 065	-17 853
MVG	2021	MB0-1MIH2UB-LE	MI	MU	Leningen - KAPITAAL AMORAS	1	2	5 524	7 096	-1 572
MVG	2021	MB0-1MIH2VB-PA	MI	MV	Participaties - SAMENWERKING MET NEDERLAND	1	2	59 500	151 017	-91 517
MVG	2021	MB0-1MIH2VB-WT	MI	MV	Werking en Toelagen - SAMENWERKING MET NEDERLAND	1	2	28 132	28 127	5
MVG	2021	MB0-1MIH5VY-IS	MI	MV	Interne Stromen - DE VLAAMSE WATERWEG	1	5	259 560	259 560	-
MVG	2021	MBU-3MEH2EC-WT	ME	ME	Werking en Toelagen - COFINANCIERING SPOOR	3	2	23 300	16 807	6 493
MVG	2021	MBU-3MFH2KA-WT	MF	MK	Werking en Toelagen - ALGEMENE BELEIDSONDERSTEUNING	3	2	495	113	382
MVG	2021	MBU-3MFH2KB-WT	MF	MK	Werking en Toelagen - XPERTA	3	2	652	557	95
MVG	2021	MBU-3MFH2LA-WT	MF	ML	Werking en Toelagen - ALGEMEEN MOBILITEITSBELEID	3	2	168		168

Nr.	316380841									VO 11b 1
definitief										
MVG	2021	MBU-3MFH2LB-WT	MF	ML	Werking en Toelagen - INSPELEN OP (INVESTERINGS)OPPORTUNITEITEN BINNEN HET BELEIDSDOMEIN MOBILITEIT EN OPENBARE WERKEN	3	2	18 441		18 441
MVG	2021	MBU-3MFH2LC-WT	MF	ML	Werking en Toelagen - VERGROENING MOBILITEIT	3	2	1 750		1 750
MVG	2021	MBU-3MFH2ZZ-OV	MF	MZ	OVER TE DRAGEN OVERSCHOT VAN HET BOEKJAAR.	3	2	168 873		168 873
MVG	2021	MBU-3MHH2NA-WT	MH	MN	Werking en Toelagen - VERKEERSVEILIGHEID	3	2	964	300	664
MVG	2021	MBU-3MHH2OA-WT	MH	MO	Werking en Toelagen - VERKEERSBELEID	3	2	756	241	515
MVG	2021	MBU-3MHH2RA-LO	MH	MR	Lonen - INVESTERINGEN WEGINFRASTRUCTUUR	3	2	92	100	-8
MVG	2021	MBU-3MIH2UA-WT	MI	MU	Werking en Toelagen - ONDERHOUD WATERINFRASTRUCTUUR	3	2	2 434	108	2 326
MVG	2021	MBU-3MIH2VA-WT	MI	MV	Werking en Toelagen - INVESTERINGEN WATERINFRASTRUCTUUR	3	2	121 540	103 782	17 758
MVG	2021	MBU-3MIH2VX-IS	MI	MV	Interne Stromen - VLAAMSE LANDMAATSCHAPPIJ	3	2	1 099	772	327
MVG	2021	MC0-1MAH2ZZ-LO	MA	MZ	Lonen.	1	2	16 972	17 609	-637
MVG	2021	MC0-1MAH2ZZ-WT	MA	MZ	Werking en Toelagen.	1	2	1 424	1 420	4
MVG	2021	MC0-1MIH2TA-WT	MI	MT	Werking en Toelagen - WATERINFRASTRUCTUUR ALGEMEEN	1	2	2 181	2 098	83
MVG	2021	MC0-1MIH2UA-WT	MI	MU	Werking en Toelagen - ONDERHOUD WATERINFRASTRUCTUUR	1	2	23 540	18 427	5 113
MVG	2021	MC0-1MIH2WA-WT	MI	MW	Werking en Toelagen - VLOT EN VEILIG SCHEEPVAARTVERKEER	1	2	42 814	42 965	-151
MVG	2021	MC0-1MIH2WB-WT	MI	MW	Werking en Toelagen - TERUGBETALING NEDERLANDS LOODSWEZEN	1	2	2 666	2 666	-
MVG	2021	MC0-1MIH2WX-IS	MI	MW	Interne Stromen - DAB VLOOT	1	2	26 928	26 928	-
MVG	2021	MC0-1MIH2WY-IS	MI	MW	Interne Stromen - DAB LOODSWEZEN	1	2	22 953	22 953	-
MVG	2021	MCD-3MAH2ZZ-LO	MA	MZ	Lonen.	3	2	67 867	69 195	-1 328
MVG	2021	MCD-3MAH2ZZ-WT	MA	MZ	Werking en Toelagen.	3	2	2 775	2 794	-19
MVG	2021	MCD-3MIH2WA-WT	MI	MW	Werking en Toelagen - VLOT EN VEILIG SCHEEPVAARTVERKEER	3	2	3 831	3 814	17
MVG	2021	MCD-3MIH2WX-IS	MI	MW	Interne Stromen - DAB VLOOT	3	2	36 890	36 890	-
MVG	2021	MCD-3MIH2ZZ-OH	MI	MZ	OVERGEDRAGEN TEKORT VORIGE BOEKJAREN.	3	2	13 656		13 656
MVG	2021	MCD-3MIH2ZZ-WT	MI	MZ	Werking en Toelagen.	3	2	1 622	1 427	195
MVG	2021	MCE-3MAH2ZZ-LO	MA	MZ	Lonen.	3	2	34 174	34 127	47
MVG	2021	MCE-3MAH2ZZ-WT	MA	MZ	Werking en Toelagen.	3	2	3 304	2 873	431
MVG	2021	MCE-3MIH2WA-WT	MI	MW	Werking en Toelagen - VLOT EN VEILIG SCHEEPVAARTVERKEER	3	2	22 286	21 019	1 267
MVG	2021	MCE-3MIH2WC-WT	MI	MW	Werking en Toelagen - WANDELAAR INVEST	3	2	11 125	11 125	-
MVG	2021	MCE-3MIH2ZZ-OV	MI	MZ	OVER TE DRAGEN OVERSCHOT VAN HET BOEKJAAR.	3	2	59 155		59 155
MVG	2021	MCU-3MIH2TA-WT	MI	MT	Werking en Toelagen - WATERINFRASTRUCTUUR ALGEMEEN	3	2	17	2	15
MVG	2021	MCU-3MIH2VA-WT	MI	MV	Werking en Toelagen - INVESTERINGEN WATERINFRASTRUCTUUR	3	2	62 514	60 081	2 433
MVG	2021	MD0-1MAH2ZZ-LO	MA	MZ	Lonen.	1	2	72 899	75 845	-2 946
MVG	2021	MD0-1MAH2ZZ-WT	MA	MZ	Werking en Toelagen.	1	2	14 593	12 420	2 173
MVG	2021	MD0-1MHH2PA-WT	MH	MP	Werking en Toelagen - WEGINFRASTRUCTUUR ALGEMEEN	1	2	9 582	8 428	1 154
MVG	2021	MD0-1MHH2QA-WT	MH	MQ	Werking en Toelagen - ONDERHOUD WEGINFRASTRUCTUUR	1	2	181 088	182 643	-1 555
MVG	2021	MDU-3MFH2LC-WT	MF	ML	Werking en Toelagen - VERGROENING MOBILITEIT	3	2	145	51	94
MVG	2021	MDU-3MHH2RA-WT	MH	MR	Werking en Toelagen - INVESTERINGEN WEGINFRASTRUCTUUR	3	2	522 947	462 854	60 093
MVG	2021	MDU-3MHH2RB-LE	MH	MR	Leningen - BESCHIKBAARHEIDSVERGOEDINGEN	3	2	5 917	5 916	1
MVG	2021	MDU-3MHH2RB-WT	MH	MR	Werking en Toelagen - BESCHIKBAARHEIDSVERGOEDINGEN	3	2	96 855	96 072	783
MVG	2021	MDU-3MHH2RC-WT	MH	MR	Werking en Toelagen - FFEU	3	2	52 305	43 115	9 190
MVG	2021	MDU-3MHH2RE-WT	MH	MR	Werking en Toelagen - LEEFBAARHEIDSPROJECTEN OOSTERWEEL	3	2		24	-24

Nr.	316380841									VO 11b 1
definitief										
MVG	2021	MDU-3MHH2RW-IS	MH	MR	Interne Stromen - VLAAMSE LANDMAATSCHAPPIJ	3	2	1 441	1 069	372
MVG	2021	MDU-3MHH2RY-WT	MH	MR	Werking en Toelagen - DE WERKVENNOOTSCHAP	3	2	63 980	44 971	19 009
MVG	2021	QB0-1QAE2ZY-IS	QA	QZ	Interne Stromen - SAR MINARAAD	1	2	1 156	1 156	-
MVG	2021	QB0-1QAX2ZW-IS	QA	QZ	Interne Stromen - SAR RUIMTELIJKE ORDENING	1	2	383	383	-
MVG	2021	QB0-1QAX2ZZ-LO	QA	QZ	Lonen.	1	2	59 729	59 827	-98
MVG	2021	QB0-1QAX2ZZ-WT	QA	QZ	Werking en Toelagen.	1	2	7 949	5 972	1 977
MVG	2021	QB0-1QCE2DA-WT	QC	QD	Werking en Toelagen - PLANNEN MAKEN EN ACTIEF OP HET TERREIN UITVOEREN MET ENGAGEMENTEN VOOR EEN GEZOND EN DUURZAAM WATERSYSTEEM	1	2	176	174	2
MVG	2021	QB0-1QCE2DW-IS	QC	QD	Interne Stromen - VLAAMSE MILIEUMAATSCHAPPIJ (VMM)	1	2	97 457	97 457	-
MVG	2021	QB0-1QCE2EA-WT	QC	QE	Werking en Toelagen - EEN ONDERBOUWD BODEMBELEID VIA HERSTEL VAN BODEMDIENSTEN EN BODEMZORG EN VIA HET VERSTANDIG BENUTTEN VAN DE ONDERGROND	1	2	2 474	2 011	463
MVG	2021	QB0-1QCE2JV-IS	QC	QJ	Interne Stromen - OPENBARE VLAAMSE AFVALSTOFFENMAATSCHAPPIJ (OVAM)	1	2	22 928	22 927	1
MVG	2021	QB0-1QCE2NA-WT	QC	QN	Werking en Toelagen - VIA BIJKOMENDE INSPANNINGEN BRONNEN VAN HINDER AANPAKKEN	1	2	738	667	71
MVG	2021	QB0-1QCE2NB-WT	QC	QN	Werking en Toelagen - ZORGEN VOOR DE REALISATIE VAN EEN BOUWSHIFT EN EEN ROBUUSTE OPEN RUIMTE	1	2	7 377	7 216	161
MVG	2021	QB0-1QCE2NC-WT	QC	QN	Werking en Toelagen - OMGEVING ALS KENNIS- EN EXPERTISECENTRUM	1	2	1 182	1 167	15
MVG	2021	QB0-1QCE2ND-WT	QC	QN	Werking en Toelagen - EEN BOVENLOKAAL OMGEVINGSBELEID VERBONDEN MET DE SAMENLEVING	1	2	8 639	7 865	774
MVG	2021	QB0-1QCE2NJ-PA	QC	QN	Participaties - ZORGEN VOOR EEN ROBUUSTE OPEN RUIMTE	1	2	837	837	-
MVG	2021	QB0-1QCE2NJ-WT	QC	QN	Werking en Toelagen - ZORGEN VOOR EEN ROBUUSTE OPEN RUIMTE	1	2	126	102	24
MVG	2021	QB0-1QCE2NO-IS	QC	QN	Interne Stromen - RUBICONFONDS	1	2	15 000	15 000	-
MVG	2021	QB0-1QCE2NW-IS	QC	QN	Interne Stromen - HOGER ONDERWIJS	1	2	966	575	391
MVG	2021	QB0-1QCE2NY-IS	QC	QN	Interne Stromen - VLAAMSE LANDMAATSCHAPPIJ (VLM)	1	2	66 781	65 927	854
MVG	2021	QB0-1QCE2OA-LO	QC	QO	Lonen - NAAR EEN SAMENHANGEND OMGEVINGSINSTRUMENTARIUM	1	2	1 695	349	1 346
MVG	2021	QB0-1QCE2OA-WT	QC	QO	Werking en Toelagen - NAAR EEN SAMENHANGEND OMGEVINGSINSTRUMENTARIUM	1	2	9 380	8 927	453
MVG	2021	QB0-1QCE2OB-WT	QC	QO	Werking en Toelagen - EEN DOELGERICHTE DEELNAME AAN HET INTERNATIONAAL EN EUROPEES BELEID	1	2	1 186	1 117	69
MVG	2021	QB0-1QCE2OC-WT	QC	QO	Werking en Toelagen - EEN OMGEVINGSBELEID VOOR EN MET BETROKKENHEID VAN BURGER EN MAATSCHAPPIJ, MET HET OOG OP HET VERHOGEN VAN HET MAATSCHAPPELIJK DRAAGVLAK	1	2	10 072	10 072	-
MVG	2021	QB0-1QCE2OS-IS	QC	QO	Interne Stromen - AGENTSCHAP PLANTENTUIN MEISE	1	2	624	623	1
MVG	2021	QB0-1QCE2OT-IS	QC	QO	Interne Stromen - EIGEN VERMOGEN INSTITUUT VOOR LANDBOUW EN VISSERIJONDERZOEK (EV ILVO)	1	2	763	762	1
MVG	2021	QB0-1QCE2OU-IS	QC	QO	Interne Stromen - VLAAMSE INSTELLING VOOR TECHNOLOGISCH ONDERZOEK (VITO)	1	2	8 215	8 422	-207

Nr.	316380841									VO 11b 1
definitief										
MVG	2021	QB0-1QCE2OX-IS	QC	QO	Interne Stromen - DAB FONDS VOOR PREVENTIE EN SANERING INZAKE MILIEU EN NATUUR (DAB MINAFONDS)	1	2	322 863	322 863	-
MVG	2021	QB0-1QCE5DW-IS	QC	QD	Interne Stromen - VLAAMSE MILIEUMAATSCHAPPIJ (VMM)	1	5	21 877	21 877	-
MVG	2021	QB0-1QEE2KA-WT	QE	QK	Werking en Toelagen - UITBOUWEN VAN MILIEUVRIENDELIJKE ENERGIEPRODUCTIE, SLIMME NETWERKINFRASTRUCTUUR, EFFICIENT NETBEHEER EN FLEXIBEL GEBRUIK EN PRODUCTIE	1	2	207	152	55
MVG	2021	QB0-1QEE2KT-IS	QE	QK	Interne Stromen - VLAAMS ENERGIEBEDRIJF (VEB)	1	2	1 233	1 233	-
MVG	2021	QB0-1QFD2MA-WT	QF	QM	Werking en Toelagen - ONTWIKKELEN VAN EEN COHERENT EN VOORUITSTREVEND DIERENWELZIJNSBELEID, EEN EFFICIENTE SENSIBILISERINGSSTRATEGIE EN EEN KORDAAT CONTROLE- EN HANDHAVINGSBELEID	1	2	6 826	5 925	901
MVG	2021	QB0-1QFD2MY-IS	QF	QM	Interne Stromen - VLAAMSE LANDMAATSCHAPPIJ	1	2	75	75	-
MVG	2021	QBX-3QCE2DA-WT	QC	QD	Werking en Toelagen - PLANNEN MAKEN EN ACTIEF OP HET TERREIN UITVOEREN MET ENGAGEMENTEN VOOR EEN GEZOND EN DUURZAAM WATERSYSTEEM	3	2	97 648	92 420	5 228
MVG	2021	QBX-3QCE2DB-WT	QC	QD	Werking en Toelagen - DE NUTRIENTENVERLIEZEN VANUIT DE LAND- EN TUINBOUW NAAR HET OPPERVLAKTE- EN GRONDWATER VERDER VERMINDEREN	3	2	83	83	-
MVG	2021	QBX-3QCE2DC-WT	QC	QD	Werking en Toelagen - ZORGEN VOOR EEN SLUITENDE FINANCIERING VAN HET WATERBELEID - OVERDRACHT AAN DE OPENBARE WATERDISTRIBUTIENETWERKEN	3	2	143 454	143 454	-
MVG	2021	QBX-3QCE2DQ-IS	QC	QD	Interne Stromen - EIGEN VERMOGEN INFORMATIE VLAANDEREN (EV IV)	3	2	205	195	10
MVG	2021	QBX-3QCE2DW-IS	QC	QD	Interne Stromen - VLAAMSE MILIEUMAATSCHAPPIJ (VMM)	3	2	56	56	-
MVG	2021	QBX-3QCE2DY-IS	QC	QD	Interne Stromen - VLAAMSE LANDMAATSCHAPPIJ (VLM)	3	2	5 588	4 899	689
MVG	2021	QBX-3QCE2EA-WT	QC	QE	Werking en Toelagen - EEN ONDERBOUWD BODEMBELEID VIA HERSTEL VAN BODEMDIENSTEN EN BODEMZORG EN VIA HET VERSTANDIG BENUTTEN VAN DE ONDERGROND	3	2	2 179	2 178	1
MVG	2021	QBX-3QCE2EV-IS	QC	QE	Interne Stromen - OPENBARE VLAAMSE AFVALSTOFFENMAATSCHAPPIJ (OVAM)	3	2	40 447	40 447	-
MVG	2021	QBX-3QCE2FY-IS	QC	QF	Interne Stromen - VLAAMSE LANDMAATSCHAPPIJ (VLM)	3	2	7 421	6 886	535
MVG	2021	QBX-3QCE2GA-WT	QC	QG	Werking en Toelagen - EEN SPECIFIEK PLATTELANDSBELEID VOOR PLATTELANDSUITDAGINGEN	3	2	1 061	606	455
MVG	2021	QBX-3QCE2GY-IS	QC	QG	Interne Stromen - VLAAMSE LANDMAATSCHAPPIJ (VLM)	3	2	670	670	-
MVG	2021	QBX-3QCE2HA-WT	QC	QH	Werking en Toelagen - WE GAAN VOOR ZUIVERE LUCHT EN ONDERBOUWEN (LOKAAL) LUCHTBELEID VIA INNOVATIEVE MILIEUMONITORING	3	2	651	544	107
MVG	2021	QBX-3QCE2JA-WT	QC	QJ	Werking en Toelagen - DEMATERIALISEREN EN HET SLUITEN VAN MATERIAALKRINGLOPEN	3	2	31 403	29 519	1 884
MVG	2021	QBX-3QCE2NA-WT	QC	QN	Werking en Toelagen - VIA BIJKOMENDE INSPANNINGEN BRONNEN VAN HINDER AANPAKKEN	3	2	244	243	1
MVG	2021	QBX-3QCE2NJ-WT	QC	QN	Werking en Toelagen - ZORGEN VOOR EEN ROBUUSTE OPEN RUIMTE	3	2	10 633	10 037	596

Nr.	316380841									VO 11b 1
definitief										
MVG	2021	QBX-3QCE2NR-IS	QC	QN	Interne Stromen - VLAAMSE LANDMAATSCHAPPIJ (VLM) - GEBRUIKERSSCHADE EN KAPITAALSCHADE	3	2	379	20	359
MVG	2021	QBX-3QCE2NY-IS	QC	QN	Interne Stromen - VLAAMSE LANDMAATSCHAPPIJ (VLM)	3	2	3 930	3 776	154
MVG	2021	QBX-3QCE2OA-WT	QC	QO	Werking en Toelagen - NAAR EEN SAMENHANGEND OMGEVINGSINSTRUMENTARIUM	3	2	1 301	1 299	2
MVG	2021	QBX-3QCE2OB-WT	QC	QO	Werking en Toelagen - EEN DOELGERICHTE DEELNAME AAN HET INTERNATIONAAL EN EUROPEES BELEID	3	2	672	567	105
MVG	2021	QBX-3QCE2OC-WT	QC	QO	Werking en Toelagen - EEN OMGEVINGSBELEID VOOR EN MET BETROKKENHEID VAN BURGER EN MAATSCHAPPIJ, MET HET OOG OP HET VERHOGEN VAN HET MAATSCHAPPELIJK DRAAGVLAK	3	2	11 336	10 687	649
MVG	2021	QBX-3QCE2ZZ-OV	QC	QZ	OVER TE DRAGEN OVERSCHOT VAN HET BOEKJAAR.	3	2	271 726		271 726
MVG	2021	QBZ-3QCE2NF-WT	QC	QN	Werking en Toelagen - HANDHAVING ALS SLUITSTUK VAN EEN SLAGKRACHTIG OMGEVINGSBELEID VOOR RUIMTE EN MILIEU	3	2	2 335	1 697	638
MVG	2021	QBZ-3QCE2NG-WT	QC	QN	Werking en Toelagen - ZORGEN VOOR DE REALISATIE VAN EEN BOUWSHIFT EN EEN ROBUUSTE OPEN RUIMTE - PLANSCHADE	3	2	3 161	1 923	1 238
MVG	2021	QBZ-3QCE2ZZ-OV	QC	QZ	OVER TE DRAGEN OVERSCHOT VAN HET BOEKJAAR.	3	2	35 248		35 248
MVG	2021	QC0-1QAE2ZZ-LO	QA	QZ	Lonen.	1	2	13 485	13 955	-470
MVG	2021	QC0-1QAE2ZZ-WT	QA	QZ	Werking en Toelagen.	1	2	2 322	2 276	46
MVG	2021	QC0-1QCE2FF-WT	QC	QF	Werking en Toelagen - WETENSCHAPPELIJKE ONDERBOUWING EN EVALUATIE VOOR EEN DOELTREFFEND BIODIVERSITEITSBELEID	1	2	2 022	1 988	34
MVG	2021	QD0-1QAE2ZZ-LO	QA	QZ	Lonen.	1	2	35 943	36 047	-104
MVG	2021	QD0-1QAE2ZZ-WT	QA	QZ	Werking en Toelagen.	1	2	4 900	4 432	468
MVG	2021	QD0-1QCE2FA-WT	QC	QF	Werking en Toelagen - WE MAKEN NATUUR EN NATUURBELEVING TOT EEN VERBINDEND ELEMENT IN DE SAMENLEVING, VIA EEN NETTO TOENAME AAN NATUUR EN BOS MET HOGE KWALITEIT, EEN PASSEND BEHEER EN BESCHERMING VAN NATUUR EN EEN DOELTREFFEND SOORTENBELEID- EN BEHEER	1	2	7 162	6 947	215
MVG	2021	QD0-1QCE5FY-IS	QC	QF	Interne Stromen - VLAAMSE LANDMAATSCHAPPIJ (VLM)	1	5	4 445	4 445	-
MVG	2021	QDX-3QCE2DA-WT	QC	QD	Werking en Toelagen - PLANNEN MAKEN EN ACTIEF OP HET TERREIN UITVOEREN MET ENGAGEMENTEN VOOR EEN GEZOND EN DUURZAAM WATERSYSTEEM	3	2	4 314	4 314	-
MVG	2021	QDX-3QCE2FA-PA	QC	QF	Participaties - WE MAKEN NATUUR EN NATUURBELEVING TOT EEN VERBINDEND ELEMENT IN DE SAMENLEVING, VIA EEN NETTO TOENAME AAN NATUUR EN BOS MET HOGE KWALITEIT, EEN PASSEND BEHEER EN BESCHERMING VAN NATUUR EN EEN DOELTREFFEND SOORTENBELEID- EN BEHEER	3	2	4 045	10 204	-6 159
MVG	2021	QDX-3QCE2FA-WT	QC	QF	Werking en Toelagen - WE MAKEN NATUUR EN NATUURBELEVING TOT EEN VERBINDEND ELEMENT IN DE SAMENLEVING, VIA EEN NETTO TOENAME AAN NATUUR EN BOS MET HOGE KWALITEIT, EEN PASSEND BEHEER EN BESCHERMING VAN NATUUR EN EEN DOELTREFFEND SOORTENBELEID- EN BEHEER	3	2	113 402	113 010	392
MVG	2021	QDX-3QCE2ZZ-IS	QC	QZ	Interne Stromen.	3	2	7 140	7 140	-
MVG	2021	QE0-1QAE2ZZ-LO	QA	QZ	Lonen.	1	2	9 924	9 239	685

Nr.	316380841									VO 11b 1
definitief										
MVG	2021	QE0-1QAE2ZZ-WT	QA	QZ	Werking en Toelagen.	1	2	676	475	201
MVG	2021	QE0-1QEE2KA-WT	QE	QK	Werking en Toelagen - UITBOUWEN VAN MILIEUVRIENDELIJKE ENERGIEPRODUCTIE, SLIMME NETWERKINFRASTRUCTUUR, EFFICIENT NETBEHEER EN FLEXIBEL GEBRUIK EN PRODUCTIE	1	2	135 535	133 831	1 704
MVG	2021	QE0-1QEE2KB-PA	QE	QK	Participaties - TRANSITIE NAAR EEN ENERGIEZUINIG EN KLIMAATNEUTRAAL GEBOUWENPARK ONDERSTEUNEN EN EEN SOCIAAL RECHTVAARDIGE ENERGIETRANSITIE VORMGEVEN	1	2	104 000	14 162	89 838
MVG	2021	QE0-1QEE2KB-WT	QE	QK	Werking en Toelagen - TRANSITIE NAAR EEN ENERGIEZUINIG EN KLIMAATNEUTRAAL GEBOUWENPARK ONDERSTEUNEN EN EEN SOCIAAL RECHTVAARDIGE ENERGIETRANSITIE VORMGEVEN	1	2	9 753	7 554	2 199
MVG	2021	QE0-1QEE2KC-WT	QE	QK	Werking en Toelagen - DE TRANSITIE NAAR ZERO-EMISSIEVOERTUIGEN VERSNELLEN	1	2	768	123	645
MVG	2021	QE0-1QEE2KL-WT	QE	QK	Werking en Toelagen - OPTIMALE INVULLING EUROPESE HERNIEUWBARE ENERGIEDOELSTELLINGEN	1	2	3 645	3 645	-
MVG	2021	QE0-1QEE2KR-IS	QE	QK	Interne Stromen - VLAAMSE MAATSCHAPPIJ VOOR SOCIAAL WONEN (VMSW)	1	2	120		120
MVG	2021	QF0-1QAG2ZZ-LO	QA	QZ	Lonen.	1	2	17 047	16 603	444
MVG	2021	QF0-1QAG2ZZ-WT	QA	QZ	Werking en Toelagen.	1	2	5 138	4 834	304
MVG	2021	QF0-1QDG2PA-WT	QD	QP	Werking en Toelagen - EEN BETAALBARE WONINGMARKT MET WOONZEKERHEID	1	2	114 159	102 302	11 857
MVG	2021	QF0-1QDG2PI-IS	QD	QP	Interne Stromen - DAB FONDS TER BESTRIJDING VAN DE UITHUISZETTINGEN	1	2	6 188	6 188	-
MVG	2021	QF0-1QDG2PJ-IS	QD	QP	Interne Stromen - VLAAMS WONINGFONDS (VWF)	1	2	33 102	33 102	-
MVG	2021	QF0-1QDG2QA-WT	QD	QQ	Werking en Toelagen - EEN BETER EN BREDER WOONAANBOD	1	2	35 921	32 016	3 905
MVG	2021	QF0-1QDG2QK-IS	QD	QQ	Interne Stromen - VLAAMSE MAATSCHAPPIJ VOOR SOCIAAL WONEN (VMSW)	1	2	111 584	106 584	5 000
MVG	2021	QF0-1QDG2RA-WT	QD	QR	Werking en Toelagen - EEN GROTER AANDEEL VAN DE WONINGEN IS KWALITEITSVOL	1	2	78 232	50 703	27 529
MVG	2021	QF0-1QDG2TA-WT	QD	QT	Werking en Toelagen - GENERIEKE BELEIDSDOELSTELLINGEN VAN HET BELEIDSVELD WONEN	1	2	19 496	16 650	2 846
MVG	2021	QF0-1QDG2TC-PR	QD	QT	Provisies - PROVISIONEEL KREDIET VOOR BELEIDS- EN WERKINGSUITGAVEN BINNEN HET BELEIDSVELD WONEN	1	2	3 102		3 102
MVG	2021	QF0-1QDG5QL-IS	QD	QQ	Interne Stromen - DAB FONDS FINANCIERING URGENTIEPLAN SOCIALE HUISVESTING (UPSH)	1	5	177	177	-
MVG	2021	QF0-1QDG5QM-IS	QD	QQ	Interne Stromen - GARANTIEFONDS VOOR DE HUISVESTING	1	5	1 161	1 109	52
MVG	2021	QF0-1QDG5QN-IS	QD	QQ	Interne Stromen - VLAAMS FINANCIERINGSFONDS VOOR GROND- EN WOONBELEID VOOR VLAAMS-BRABANT (VLABINVEST)	1	5	3 856	3 856	-
MVG	2021	QFY-3QDG2PC-WT	QD	QP	Werking en Toelagen - DE WOONZEKERHEID VERHOGEN	3	2	8 685	266	8 419
MVG	2021	QFY-3QDG2ZZ-OV	QD	QZ	OVER TE DRAGEN OVERSCHOT VAN HET BOEKJAAR.	3	2	10 844		10 844
MVG	2021	QFZ-3QDG2QA-WT	QD	QQ	Werking en Toelagen - EEN BETER EN BREDER WOONAANBOD	3	2	268	259	9
MVG	2021	QFZ-3QDG2ZZ-OV	QD	QZ	OVER TE DRAGEN OVERSCHOT VAN HET BOEKJAAR.	3	2	53		53
MVG	2021	QG0-1QAG2ZW-IS	QA	QZ	Interne Stromen - SAR RUIMTELIJKE ORDENING	1	2	95	95	-
MVG	2021	QG0-1QAG2ZZ-LO	QA	QZ	Lonen.	1	2	17 419	17 310	109

Nr.	316380841									VO 11b 1
definitief										
MVG	2021	QG0-1QAG2ZZ-WT	QA	QZ	Werking en Toelagen.	1	2	2 183	1 836	347
MVG	2021	QG0-1QGG2AA-WT	QG	QA	Werking en Toelagen - DE ZORG VOOR ONROEREND ERFGOED VOOR IEDEREEN VANZELFSPREKEND MAKEN	1	2	1 735	1 452	283
MVG	2021	QG0-1QGG2BA-WT	QG	QB	Werking en Toelagen - DE ZORG VOOR ONROEREND ERFGOED VOOR IEDEREEN VANZELFSPREKEND MAKEN	1	2	197	156	41
MVG	2021	QG0-1QGG2BB-WT	QG	QB	Werking en Toelagen - ONDERSTEUNEN VAN ONROERENDERFGOEDINITIATIEVEN	1	2	113	89	24
MVG	2021	QG0-1QGG2BC-WT	QG	QB	Werking en Toelagen - ONDERSTEUNEN VAN DE WERKING VAN PRIORITAIRE ONROERENDERFGOEDPARTNERS	1	2	2 694	2 672	22
MVG	2021	QG0-1QGG2BD-WT	QG	QB	Werking en Toelagen - STIMULEREN VAN INTERLOKALE SAMENWERKING, DEPOTWERKING EN ARCHEOLOGIEFONDSEN EN VAN PROJECTEN VOOR ONDERZOEK EN VOOR EDUCATIE EN PUBLIEKSWERKING	1	2	4 904	4 824	80
MVG	2021	QG0-1QGG2CA-WT	QG	QC	Werking en Toelagen - ONDERSTEUNEN VAN ONROERENDERFGOEDINITIATIEVEN	1	2	1 702	1 684	18
MVG	2021	QG0-1QGG2CB-PA	QG	QC	Participaties - ONDERSTEUNEN VAN EEN KWALITEITSVOL ONROERENDERFGOEDBEHEER	1	2	6 739	4 779	1 960
MVG	2021	QG0-1QGG2CB-WT	QG	QC	Werking en Toelagen - ONDERSTEUNEN VAN EEN KWALITEITSVOL ONROERENDERFGOEDBEHEER	1	2	90 828	90 827	1
MVG	2021	SA0-1SAA2ZY-IS	SA	SZ	Interne Stromen - SOCIAAL ECONOMISCHE RAAD VAN VLAANDEREN	1	2	9 221	9 221	-
MVG	2021	SA0-1SAA2ZZ-PA	SA	SZ	Participaties.	1	2	52		52
MVG	2021	SA0-1SAA2ZZ-WT	SA	SZ	Werking en Toelagen.	1	2	276	52	224
MVG	2021	SA0-1SAE2ZZ-WT	SA	SZ	Werking en Toelagen.	1	2	40		40
MVG	2021	SA0-1SAX2ZZ-LO	SA	SZ	Lonen.	1	2	25 245	23 250	1 995
MVG	2021	SA0-1SAX2ZZ-WT	SA	SZ	Werking en Toelagen.	1	2	7 408	6 373	1 035
MVG	2021	SA0-1SEA2BA-WT	SE	SB	Werking en Toelagen - BESTUURSKRACHTIGE EN TRANSPARANTE OVERHEID	1	2	7 492	5 782	1 710
MVG	2021	SA0-1SEA2BB-WT	SE	SB	Werking en Toelagen - OPENBARE STATISTIEKEN, STRATEGISCHE ANALYSE EN BELEIDSONDERZOEK	1	2	2 267	1 206	1 061
MVG	2021	SA0-1SEA2BC-WT	SE	SB	Werking en Toelagen - LANGETERMIJNSTRATEGIE EN TRANSVERSALE SAMENWERKING	1	2	904	682	222
MVG	2021	SA0-1SEA2BD-WT	SE	SB	Werking en Toelagen - BELEIDSDOMEINOVERSCHRIJDENDE PROJECTEN EN EVENEMENTEN DIE DE UITSTRALING VAN VLAANDEREN BEVORDEREN	1	2	1 783	1 751	32
MVG	2021	SA0-1SEA2BE-WT	SE	SB	Werking en Toelagen - BELEIDSDOMEINOVERSCHRIJDEND PROJECT KAZERNE DOSSIN	1	2	1 654	1 641	13
MVG	2021	SA0-1SIA2MA-WT	SI	SM	Werking en Toelagen - ERKENNEN VAN RAMPEN EN BEHANDELEN VAN SCHADEDOSSIERS	1	2	914	128	786
MVG	2021	SA0-1SNA2IB-PA	SN	SI	Participaties - INTERNATIONALE DIPLOMATIEKE VERTEGENWOORDIGING VAN VLAANDEREN	1	2	307	120	187
MVG	2021	SA0-1SNA2IB-WT	SN	SI	Werking en Toelagen - INTERNATIONALE DIPLOMATIEKE VERTEGENWOORDIGING VAN VLAANDEREN	1	2	1 649	893	756

Nr.	316380841									VO 11b 1
definitief										
MVG	2021	SA0-1SNA2ID-WT	SN	SI	Werking en Toelagen - BUITENLANDS BELEID EN EUROPESE AANGELEGENHEDEN	1	2	5 084	4 897	187
MVG	2021	SA0-1SNA2II-WT	SN	SI	Werking en Toelagen - PROTOCOL	1	2	244	112	132
MVG	2021	SA0-1SNA2IY-IS	SN	SI	Interne Stromen - VLAAMS EUROPEES VERBINDINGSAGENTSCHAP	1	2	1 040	1 040	-
MVG	2021	SA0-1SOA2LA-WT	SO	SL	Werking en Toelagen - SAMENWERKING MET REGIO'S EN LANDEN IN ONTWIKKELING	1	2	18 824	18 285	539
MVG	2021	SA0-1SOA2LB-WT	SO	SL	Werking en Toelagen - VERANKERING INTERNATIONALE ONTWIKKELINGSAGENDA IN VLAANDEREN	1	2	1 055	1 044	11
MVG	2021	SA0-1SOA2LC-WT	SO	SL	Werking en Toelagen - VLAAMS INTERSECTORAAL AKKOORD SOCIAL PROFIT	1	2	1 029	927	102
MVG	2021	SA0-1SOA2LX-IS	SO	SL	Interne Stromen - DAB FONDS INCLUSIEVE FINANCIERING	1	2	247	247	-
MVG	2021	SA0-1SOA2LY-IS	SO	SL	Interne Stromen - VVOB	1	2	989	988	1
MVG	2021	SA0-1SPA2OA-WT	SP	SO	Werking en Toelagen - INTERGEWESTELIJKE ONDERSTEUNING INTERNATIONAAL ONDERNEMEN	1	2	750	748	2
MVG	2021	SA0-1SPA2OY-IS	SP	SO	Interne Stromen - VLAAMS AGENTSCHAP VOOR INTERNATIONAAL ONDERNEMEN	1	2	50 263	50 263	-
MVG	2021	SA0-1SPA5UY-IS	SP	SU	Interne Stromen - VLAAMS AGENTSCHAP VOOR INTERNATIONAAL ONDERNEMEN	1	5	13 919	13 919	-
MVG	2021	SA0-1SQE2WB-WT	SQ	SW	Werking en Toelagen - VEREFFENING VAN AFLOPENDE GEREGLEMENTEERDE SUBSIDIES AAN DERDEN	1	2	180		180
MVG	2021	SA0-1SQE2WY-IS	SQ	SW	Interne Stromen - TOERISME VLAANDEREN	1	2	38 736	38 736	-
MVG	2021	SA0-1SQE5WY-IS	SQ	SW	Interne Stromen - TOERISME VLAANDEREN	1	5	100 483	100 483	-
MVG	2021	SAA-3SOA2ZZ-OV	SO	SZ	OVER TE DRAGEN OVERSCHOT VAN HET BOEKJAAR.	3	2	2 431		2 431
MVG	2021	SB0-1SAC2ZZ-LO	SA	SZ	Lonen.	1	2	3 746	3 376	370
MVG	2021	SB0-1SAC2ZZ-WT	SA	SZ	Werking en Toelagen.	1	2	3 552	3 164	388
MVG	2021	SBA-3SAC2ZZ-OV	SA	SZ	OVER TE DRAGEN OVERSCHOT VAN HET BOEKJAAR.	3	2	489		489
MVG	2021	SBA-3SAC2ZZ-WT	SA	SZ	Werking en Toelagen.	3	2	400	304	96
MVG	2021	SC0-1SAA2ZZ-LO	SA	SZ	Lonen.	1	2	15 975	15 965	10
MVG	2021	SC0-1SAA2ZZ-WT	SA	SZ	Werking en Toelagen.	1	2	3 885	3 870	15
MVG	2021	SC0-1SJA2NA-WT	SJ	SN	Werking en Toelagen - DIGITALE PRODUCTEN, DIENSTEN EN ONDERSTEUNING	1	2	6 110	6 306	-196
MVG	2021	SC0-1SJA2NC-WT	SJ	SN	Werking en Toelagen - VLAAMSE TOEZICHTSCOMMISSIE	1	2	226	226	-
MVG	2021	SC0-1SJA2ND-WT	SJ	SN	Werking en Toelagen - VLAANDEREN RADICAAL DIGITAAL I – BEHEER EN EXPLOITATIE	1	2	111	111	-
MVG	2021	SC0-1SJA2NY-IS	SJ	SN	Interne Stromen - EIGEN VERMOGEN DIGITAAL VLAANDEREN	1	2	43 947	43 947	-
MVG	2021	SD0-1SAE2ZZ-LO	SA	SZ	Lonen.	1	2	6 282	4 284	1 998
MVG	2021	SD0-1SAE2ZZ-WT	SA	SZ	Werking en Toelagen.	1	2	1 425	1 138	287
MVG	2021	SG0-1SAC2ZZ-LO	SA	SZ	Lonen.	1	2	27 347	26 926	421
MVG	2021	SG0-1SAC2ZZ-WT	SA	SZ	Werking en Toelagen.	1	2	2 740	2 736	4
MVG	2021	SG0-1SKC2TA-WT	SK	ST	Werking en Toelagen - ORGANISATIEONTWIKKELING, RECRUTERING EN SELECTIE	1	2	1 227	1 018	209
MVG	2021	SG0-1SKC2TB-LO	SK	ST	Lonen - DIVERSITEIT	1	2	473	471	2
MVG	2021	SG0-1SKC2TB-WT	SK	ST	Werking en Toelagen - DIVERSITEIT	1	2	766	626	140

Nr.	316380841									VO 11b 1
definitief										
MVG	2021	SG0-1SKC2TD-LO	SK	ST	Lonen - PENSIOENBIJDRAGEN	1	2	30 122	28 958	1 164
MVG	2021	SG0-1SKC2TE-WT	SK	ST	Werking en Toelagen - GEMEENSCHAPPELIJKE DIENST PREVENTIE EN BESCHERMING (GDPB)	1	2	160	60	100
MVG	2021	SG0-1SKC2TF-WT	SK	ST	Werking en Toelagen - ORGANISME FINANCIERING PENSIOENEN	1	2	509	509	-
MVG	2021	SG0-1SKC2TG-PR	SK	ST	Provisies - MIDDELEN SECTORAAL AKKOORD DVO	1	2	14 320		14 320
MVG	2021	SG0-1SKC2TX-IS	SK	ST	Interne Stromen - SOCIALE DIENST VOOR HET VLAAMS OVERHEIDSPERSONEEL	1	2	2 151	2 151	-
MVG	2021	SG0-1SKC2TY-IS	SK	ST	Interne Stromen - DAB OVERHEIDSPERSONEEL	1	2	4 755	4 755	-
MVG	2021	SGA-3SKC2TA-WT	SK	ST	Werking en Toelagen - ORGANISATIEONTWIKKELING, RECRUTERING EN SELECTIE	3	2	11 610	8 359	3 251
MVG	2021	SGA-3SKC2ZZ-OV	SK	SZ	OVER TE DRAGEN OVERSCHOT VAN HET BOEKJAAR.	3	2	8 555		8 555
MVG	2021	SGB-1SAC2ZZ-LO	SA	SZ	Lonen.	1	2	3 200	2 935	265
MVG	2021	SGB-1SAC2ZZ-WT	SA	SZ	Werking en Toelagen.	1	2	604	438	166
MVG	2021	SH0-1SAA2ZZ-LO	SA	SZ	Lonen.	1	2	37 720	37 699	21
MVG	2021	SH0-1SAA2ZZ-WT	SA	SZ	Werking en Toelagen.	1	2	3 380	3 144	236
MVG	2021	SH0-1SKA2PA-WT	SK	SP	Werking en Toelagen - BOUWPROJECTEN	1	2	8 601	8 634	-33
MVG	2021	SH0-1SKA2PB-PA	SK	SP	Participaties - VASTGOEDBEHEER	1	2		54	-54
MVG	2021	SH0-1SKA2PB-WT	SK	SP	Werking en Toelagen - VASTGOEDBEHEER	1	2	89 000	88 973	27
MVG	2021	SH0-1SKA2QA-WT	SK	SQ	Werking en Toelagen - UITBATING GEBOUWEN, ONDERHOUD GEBOUWEN EN LOGISTIEK	1	2	46 260	37 538	8 722
MVG	2021	SH0-1SKA2QY-IS	SK	SQ	Interne Stromen - DAB CATERING EN SCHOONMAAK	1	2	4 206	4 206	-
MVG	2021	SH0-1SKA2RB-WT	SK	SR	Werking en Toelagen - ARCHIEF- EN INFORMATIEBEHEER	1	2	45	45	-
MVG	2021	SH0-1SKA2RY-IS	SK	SR	Interne Stromen - DAB DOCUMENTBEHEER	1	2	28 948	28 948	-
MVG	2021	SH0-1SKA2SA-WT	SK	SS	Werking en Toelagen - AANKOOPCENTRALE EN OVERHEIDSOPDRACHTEN	1	2	935	822	113
MVG	2021	SHA-3SKA2QB-WT	SK	SQ	Werking en Toelagen - CATERING EN SCHOONMAAK	3	2	6 879	6 549	330
MVG	2021	SHA-3SKA2ZZ-OV	SK	SZ	OVER TE DRAGEN OVERSCHOT VAN HET BOEKJAAR.	3	2	11 594		11 594
MVG	2021	SHB-3SKA2RA-WT	SK	SR	Werking en Toelagen - GEMEENSCHAPPELIJKE ICT-DIENSTEN	3	2	30 922	27 315	3 607
MVG	2021	SHB-3SKA2RB-WT	SK	SR	Werking en Toelagen - ARCHIEF- EN INFORMATIEBEHEER	3	2	1 203	1 203	-
MVG	2021	SHB-3SKA2ZZ-OV	SK	SZ	OVER TE DRAGEN OVERSCHOT VAN HET BOEKJAAR.	3	2	11 936		11 936
MVG	2021	SJ0-1SAC2ZZ-LO	SA	SZ	Lonen.	1	2	25 880	25 111	769
MVG	2021	SJ0-1SAC2ZZ-WT	SA	SZ	Werking en Toelagen.	1	2	2 736	2 730	6
MVG	2021	SJ0-1SFC2CA-WT	SF	SC	Werking en Toelagen - UITBOUW VLAAMS GELIJKEKANSENBELEID	1	2	5 500	4 859	641
MVG	2021	SJ0-1SFC2CY-IS	SF	SC	Interne Stromen - AGENTSCHAP TOEGANKELIJK VLAANDEREN	1	2	1 928	1 928	-
MVG	2021	SJ0-1SFC2DA-WT	SF	SD	Werking en Toelagen - UITBOUW VLAAMS INTEGRATIE- EN INBURGERINGSBELEID	1	2	31 478	26 287	5 191
MVG	2021	SJ0-1SFC2DB-PR	SF	SD	Provisies - PROVISIE PROJECTEN SAMENLEVEN	1	2	3 303		3 303
MVG	2021	SJ0-1SFC2DY-IS	SF	SD	Interne Stromen - AGENTSCHAP INTEGRATIE EN INBURGERING	1	2	57 359	57 355	4
MVG	2021	SJ0-1SGI2EA-WT	SG	SE	Werking en Toelagen - EEN POSITIEF EN CONSTRUCTIEF PARTNERSCHAP MET DE VLAAMSE GEMEENSCHAPSCOMMISSIE	1	2	28 512	28 511	1
MVG	2021	SJ0-1SGI2EB-WT	SG	SE	Werking en Toelagen - INITIATIEVEN EN INVESTERINGEN VOOR HET BRUSSELBELEID	1	2	12 119	12 016	103

Nr.	316380841									VO 11b 1
definitief										
MVG	2021	SJ0-1SGI2EC-WT	SG	SE	Werking en Toelagen - DE VERSTERKING VAN DE POSITIE VAN HET NEDERLANDS IN DE HOOFDSTAD	1	2	393	390	3
MVG	2021	SJ0-1SGI2ED-LE	SG	SE	Leningen - VERGOEDINGEN EN ONDERHOUD VAN ONROERENDE GOEDEREN VAN DE VLAAMSE OVERHEID	1	2	1 094	1 094	-
MVG	2021	SJ0-1SGI2ED-WT	SG	SE	Werking en Toelagen - VERGOEDINGEN EN ONDERHOUD VAN ONROERENDE GOEDEREN VAN DE VLAAMSE OVERHEID	1	2	1 948	1 366	582
MVG	2021	SJ0-1SGI2EV-WT	SG	SE	Werking en Toelagen - CENTRA VOOR VOLWASSENENONDERWIJS IN BRUSSEL	1	2	633	253	380
MVG	2021	SJ0-1SGI2EW-IS	SG	SE	Interne Stromen - MUNTPUNT	1	2	2 437	2 437	-
MVG	2021	SJ0-1SGI5EX-IS	SG	SE	Interne Stromen - VLAAMS BRUSSELFONDS	1	5	4 523	4 523	-
MVG	2021	SJ0-1SHD2FA-WT	SH	SF	Werking en Toelagen - RECHTSTREEKSE INITIATIEVEN VOOR EEN GECOÖRDINEERD RANDBELEID	1	2	1 134	1 052	82
MVG	2021	SJ0-1SHD2FB-WT	SH	SF	Werking en Toelagen - VLAAMSE RANDFONDS	1	2	3 784	616	3 168
MVG	2021	SJ0-1SHD2FY-IS	SH	SF	Interne Stromen - VZW DE RAND	1	2	7 107	7 107	-
MVG	2021	SJ0-1SMC2GA-WT	SM	SG	Werking en Toelagen - EEN SAMENHANGEND BELEID INZAKE DE LOKALE EN DE PROVINCIALE BESTUREN	1	2	156 480	153 164	3 316
MVG	2021	SJ0-1SMC2GB-WT	SM	SG	Werking en Toelagen - ORGANISATIE VERKIEZINGEN	1	2	95	35	60
MVG	2021	SJ0-1SMC2GC-WT	SM	SG	Werking en Toelagen - FONDSEN LOKALE FINANCIERING	1	2	3 853 369	3 837 056	16 313
MVG	2021	SJ0-1SMC2GD-WT	SM	SG	Werking en Toelagen - INITATIEVEN BINNENLANDS BESTUUR MET EEN DIGITAAL COMPONENT	1	2	1 637	1 624	13
MVG	2021	SJ0-1SMC2GE-PR	SM	SG	Provisies - PROVISIE SCREENINGSDIENST LOKALE GELOOFSGEMEENSCHAPPEN	1	2	833		833
MVG	2021	SJ0-1SMC2HA-WT	SM	SH	Werking en Toelagen - ONDERSTEUNING NAAR DUURZAME EN CREATIEVE STEDEN	1	2	26 419	25 555	864
MVG	2021	SJ0-1SMC2HB-WT	SM	SH	Werking en Toelagen - INVESTERINGSFONDS LOKALE BESTUREN	1	2	34 827	26 452	8 375
MVG	2021	V10-1VIF2ZZ-LO	VI	VZ	Lonen.	1	2	3 127	3 076	51
MVG	2021	V10-1VIF2ZZ-WT	VI	VZ	Werking en Toelagen.	1	2	259	258	1
MVG	2021	V20-1VNI2ZZ-LO	VN	VZ	Lonen.	1	2	2 888	2 382	506
MVG	2021	V20-1VNI2ZZ-WT	VN	VZ	Werking en Toelagen.	1	2	246	245	1
MVG	2021	V30-1VKC2ZZ-LO	VK	VZ	Lonen.	1	2	4 411	4 182	229
MVG	2021	V30-1VKC2ZZ-WT	VK	VZ	Werking en Toelagen.	1	2	383	381	2
MVG	2021	V40-1VOG2ZZ-LO	VO	VZ	Lonen.	1	2	3 076	2 801	275
MVG	2021	V40-1VOG2ZZ-WT	VO	VZ	Werking en Toelagen.	1	2	236	213	23
MVG	2021	V50-1VGE2ZZ-LO	VG	VZ	Lonen.	1	2	3 215	3 066	149
MVG	2021	V50-1VGE2ZZ-WT	VG	VZ	Werking en Toelagen.	1	2	256	256	-
MVG	2021	VP0-1VDA2BY-IS	VD	VB	Interne Stromen - VLAAMS PARLEMENT	1	2	98 808	98 808	-
MVG	2021	VR0-1VBA2ZZ-PR	VB	VZ	Provisies.	1	2	635		635
MVG	2021	VR0-1VEA2ZZ-LO	VE	VZ	Lonen.	1	2	2 039	449	1 590
MVG	2021	VR0-1VEA2ZZ-WT	VE	VZ	Werking en Toelagen.	1	2	198	199	-1
MVG	2021	VW0-1VFA2ZZ-LO	VF	VZ	Lonen.	1	2	4 343	4 277	66
MVG	2021	VW0-1VFA2ZZ-WT	VF	VZ	Werking en Toelagen.	1	2	388	383	5
MVG	2021	VX0-1VMB2ZZ-LO	VM	VZ	Lonen.	1	2	4 411	4 269	142
MVG	2021	VX0-1VMB2ZZ-WT	VM	VZ	Werking en Toelagen.	1	2	387	366	21

Nr.	316380841									VO 11b 1
definitief										
MVG	2021	VY0-1VHH2ZZ-LO	VH	VZ	Lonen.	1	2	3 058	2 830	228
MVG	2021	VY0-1VHH2ZZ-WT	VH	VZ	Werking en Toelagen.	1	2	270	270	-
MVG	2021	VZ0-1VJD2ZZ-LO	VJ	VZ	Lonen.	1	2	4 400	3 979	421
MVG	2021	VZ0-1VJD2ZZ-WT	VJ	VZ	Werking en Toelagen.	1	2	392	218	174
							TOTAAL	54 778 606	50 109 971	4 668 635

Nr.	316380841			VO 11b 1

definitief

Totaal per	Beleidsdomein	Omschrijving	Totaal VEK	Besteding Verplichtingen	Saldo VEK
	H	Cultuur, Jeugd, Sport en Media	1 202 539	1 160 536	42 003
	E	Economie, Wetenschap en Innovatie	2 569 140	2 537 205	31 935
	C	Financiën en Begroting	7 153 324	3 759 412	3 393 912
	V	Hogere Entiteiten	137 426	132 908	4 518
	S	Kanselarij, Bestuur, Buitenlandse Zaken en Justitie	5 036 330	4 912 072	124 258
	K	Landbouw en Visserij	171 820	150 258	21 562
	M	Mobiliteit en Openbare Werken	4 948 513	4 640 012	308 501
	Q	Omgeving	2 391 968	1 898 026	493 942
	F	Onderwijs en Vorming	13 160 669	13 103 484	57 185
	G	Welzijn, Volksgezondheid en Gezin	14 280 745	14 198 173	82 572
	J	Werk en Sociale Economie	3 726 132	3 617 885	108 247

Totaal per	entiteit	Omschrijving	Totaal VEK	Besteding Verplichtingen	Saldo VEK
	SJ0	AGENTSCHAP BINNENLANDS BESTUUR	4 265 528	4 221 521	44 007
	SC0	AGENTSCHAP DIGITAAL VLAANDEREN	70 254	70 425	-171
	SH0	AGENTSCHAP FACILITAIR BEDRIJF	219 095	210 063	9 032
	FD0	AGENTSCHAP HOGER ONDERWIJS, VOLWASSENENONDERWIJS, KWALIFICATIES EN STUDIETOELAGEN	2 725 605	2 714 386	11 219
	EC0	AGENTSCHAP INNOVEREN & ONDERNEMEN	1 515 829	1 504 033	11 796
	QG0	AGENTSCHAP ONROEREND ERFGOED	128 609	125 724	2 885
	SG0	AGENTSCHAP OVERHEIDSPERSONEEL	84 570	68 210	16 360
	SGB	AGENTSCHAP OVERHEIDSPERSONEEL - DIENST VAN DE GOUVERNEURS	3 804	3 373	431
	MC0	AGENTSCHAP VOOR MARITIEME DIENSTVERLENING EN KUST	139 478	135 066	4 412
	QD0	AGENTSCHAP VOOR NATUUR EN BOS	52 450	51 871	579
	QDX	AGENTSCHAP VOOR NATUUR EN BOS DAB MINAFONDS	128 901	134 668	-5 767
	FC0	AGENTSCHAP VOOR ONDERWIJSDIENSTEN	10 312 961	10 278 156	34 805
	MD0	AGENTSCHAP WEGEN EN VERKEER	278 162	279 336	-1 174
	QF0	AGENTSCHAP WONEN	429 163	374 124	55 039
	SB0	AUDIT VLAANDEREN	7 298	6 540	758
	SBA	DAB AUDIT VLAANDEREN	889	304	585
	SHA	DAB CATERING EN SCHOONMAAK	18 473	6 549	11 924
	GBF	DAB CENTRUM VOOR INFORMATIE, COMMUNICATIE, OPLEIDING EN VORMING IN DE WELZIJNSSECTOR	533	547	-14
	SHB	DAB DOCUMENTBEHEER	44 061	28 518	15 543
	QFY	DAB FONDS TER BESTRIJDING VAN DE UITHUISZETTINGEN	19 529	266	19 263

Nr.	316380841				VO 11b 1
definitief					
	QFZ	DAB FONDS VOOR DE FINANCIERING VAN HET URGENTIEPROGRAMMA VOOR DE SOCIALE HUISVESTING	321	259	62
	HBK	DAB FRANS MASEREEL CENTRUM	861	767	94
	QBZ	DAB GRONDFONDS	40 744	3 620	37 124
	SAA	DAB INCLUSIEVE FINANCIERING	2 431		2 431
	HBD	DAB KASTEEL VAN GAASBEEK	1 982	1 248	734
	HBE	DAB LANDSCOMMANDERIJ ALDEN BIESEN	3 335	2 985	350
	MCD	DAB LOODSWEZEN	126 641	114 120	12 521
	QBX	DAB MINAFONDS	631 087	348 586	282 501
	SGA	DAB OVERHEIDSPERSONEEL	20 165	8 359	11 806
	HBJ	DAB UITLEENDIENST KAMPEERMATERIAAL VOOR DE JEUGD	1 781	1 295	486
	MBU	DAB VIF - DEP	340 564	122 780	217 784
	MCU	DAB VIF - MDK	62 531	60 083	2 448
	MDU	DAB VIF - WV	743 590	654 072	89 518
	MCE	DAB VLOOT	130 044	69 144	60 900
	HB0	DEPARTEMENT CULTUUR, JEUGD EN MEDIA	1 194 580	1 154 241	40 339
	EB0	DEPARTEMENT EWI	1 053 311	1 033 172	20 139
	CB0	DEPARTEMENT FB	6 731 242	3 359 869	3 371 373
	SA0	DEPARTEMENT KANSELARIJ EN BUITENLANDSE ZAKEN	292 055	282 788	9 267
	KB0	DEPARTEMENT LV	152 511	131 467	21 044
	MB0	DEPARTEMENT MOW	3 127 503	3 205 411	-77 908
	QB0	DEPARTEMENT OMGEVING	678 914	671 660	7 254
	FB0	DEPARTEMENT OV	104 427	93 396	11 031
	JB0	DEPARTEMENT WSE	3 726 132	3 617 885	108 247
	GB0	DEPARTEMENT WVG	11 899 230	11 893 169	6 061
	SD0	DIENST VAN DE BESTUURSRECHTSCOLLEGES	7 707	5 422	2 285
	KD0	INSTITUUT VOOR LANDBOUW EN VISSERIJONDERZOEK	19 309	18 791	518
	QC0	INSTITUUT VOOR NATUUR EN BOSONDERZOEK	17 829	18 219	-390
	GD0	JONGERENWELZIJN	99 302	96 237	3 065
	VW0	KABINET VAN DE MINISTER-PRESIDENT VAN DE VLAAMSE REGERING, VLAAMS MINISTER VAN BUITENLANDSE ZAKEN, CULTUUR, DIGITALISERING EN FACILITAIR MANAGEMENT	4 731	4 660	71
	V30	KABINET VAN DE VLAAMSE MINISTER VAN BINNENLANDS BESTUUR, BESTUURSZAKEN, INBURGERING EN GELIJKE KANSEN, EN VICEMINISTER-PRESIDENT VAN DE VLAAMSE REGERING	4 794	4 563	231
	V20	KABINET VAN DE VLAAMSE MINISTER VAN BRUSSEL, JEUGD EN MEDIA	3 134	2 627	507
	VX0	KABINET VAN DE VLAAMSE MINISTER VAN ECONOMIE, INNOVATIE, WERK, SOCIALE ECONOMIE EN LANDBOUW, EN VICEMINISTER-PRESIDENT VAN DE VLAAMSE REGERING	4 798	4 635	163
	V40	KABINET VAN DE VLAAMSE MINISTER VAN FINANCIËN EN BEGROTING, WONEN EN ONROEREND ERFGOED	3 312	3 014	298

Nr.	316380841			VO 11b 1
definitief				

V50	KABINET VAN DE VLAAMSE MINISTER VAN JUSTITIE EN HANDHAVING, OMGEVING, ENERGIE EN TOERISME	3 471	3 322	149
VY0	KABINET VAN DE VLAAMSE MINISTER VAN MOBILITEIT EN OPENBARE WERKEN	3 328	3 100	228
VZ0	KABINET VAN DE VLAAMSE MINISTER VAN ONDERWIJS, SPORT, DIERENWELZIJN EN VLAAMSE RAND, EN VICEMINISTER-PRESIDENT VAN DE VLAAMSE REGERING	4 792	4 197	595
V10	KABINET VAN DE VLAAMSE MINISTER VAN WELZIJN, VOLKSGEZONDHEID, GEZIN EN ARMOEDEBESTRIJDING	3 386	3 334	52
FI0	ONDERWIJSINSPECTIE	17 676	17 546	130
QE0	VLAAMS ENERGIE- EN KLIMAATAGENTSCHAP	264 421	169 029	95 392
VP0	VLAAMS PARLEMENT	98 808	98 808	-
CE0	VLAAMSE BELASTINGDIENST	422 082	399 543	22 539
VR0	VLAAMSE REGERING	2 872	648	2 224
GE0	ZORG EN GEZONDHEID	2 281 680	2 208 220	73 460

			Besteding	
Totaal per	Afdeling	Totaal VEK	Verplichtingen	Saldo VEK
	1	52 295 019	48 389 147	3 905 872
	3	2 318 463	1 558 170	760 293
	4	165 124	162 654	2 470
				-
				-

					Besteding	
Totaal programma	Afdeling	PR	Omschrijving	Totaal VEK	Verplichtingen	Saldo VEK
	1	CA	APPARAATSKREDIETEN	79 865	78 496	1 369
	1	CB	PROVISIES	2 035 637	1 614	2 034 023
	1	CC	BUDGETTAIR BELEID	44 687	44 166	521
	1	CD	FISCALITEIT	1 862 701	1 841 395	21 306
	1	CE	FINANCIËLE OPERATIES	2 959 119	1 626 856	1 332 263
	1	CF	BOEKHOUDING	6 191	4 231	1 960
	1	EA	APPARAATSKREDIETEN	42 722	40 657	2 065
	1	EB	PROVISIES	8 172	8 002	170
	1	EC	ECONOMIE	1 484 634	1 473 268	11 366
	1	EE	WETENSCHAPPELIJK ONDERZOEK	695 674	677 675	17 999
	1	EF	INNOVATIE	326 756	326 745	11
	1	EG	WETENSCHAPSCOMMUNICATIE	11 182	10 858	324
	1	FA	APPARAATSKREDIETEN	72 163	69 607	2 556

Nr.	316380841					VO 11b 1
definitief						
	1	FB	PROVISIES	1 396		1 396
	1	FD	KLEUTER- EN LEERPLICHTONDERWIJS	9 300 213	9 269 977	30 236
	1	FE	HOGER ONDERWIJS	2 083 053	2 071 371	11 682
	1	FF	DEELTIJDS KUNSTONDERWIJS EN VOLWASSENENONDERWIJS	680 247	678 026	2 221
	1	FG	ONDERSTEUNING VAN HET ONDERWIJSVELD	1 023 597	1 014 503	9 094
	1	GA	APPARAATSKREDIETEN	204 363	193 763	10 600
	1	GB	PROVISIES	1 526		1 526
	1	GC	WELZIJN	372 906	296 043	76 863
	1	GD	GEZONDHEIDS- EN WOONZORG	818 041	782 141	35 900
	1	GE	OPGROEIEN	5 661 683	5 661 682	1
	1	GG	PERSONEN MET EEN BEPERKING	1 965 530	1 965 530	-
	1	GH	SOCIALE BESCHERMING	4 455 304	4 418 720	36 584
	1	GI	ZORGINFRASTRUCTUUR	800 859	879 747	-78 888
	1	HA	APPARAATSKREDIETEN	24 891	24 779	112
	1	HB	BELEIDSVELDOVERSCHRIJDEND	158 632	141 910	16 722
	1	HC	CULTUUR	391 888	390 513	1 375
	1	HD	JEUGD	57 872	56 806	1 066
	1	HE	MEDIA	360 576	359 264	1 312
	1	HF	SPORT	200 721	180 969	19 752
	1	JA	APPARAATSKREDIETEN	42 319	41 953	366
	1	JB	PROVISIES	5 740		5 740
	1	JD	WERK	2 867 392	2 788 342	79 050
	1	JE	SOCIALE ECONOMIE	549 757	532 480	17 277
	1	JF	COMPETENTIES	260 924	255 110	5 814
	1	KA	APPARAATSKREDIETEN	63 976	62 712	1 264
	1	KD	LANDBOUW EN ZEEVISSERIJ	96 446	76 214	20 232
	1	KF	LANDBOUW- EN ZEEVISSERIJONDERZOEK	6 514	6 514	-
	1	KG	PROMOTIE LANDBOUW, TUINBOUW EN ZEEVISSERIJ	4 884	4 818	66
	1	MA	APPARAATSKREDIETEN	156 618	158 067	-1 449
	1	MD	REGIONALE LUCHTHAVENS	18 826	16 054	2 772
	1	ME	GEMEENSCHAPPELIJK VERVOER	1 239 299	1 219 161	20 138
	1	MF	ALGEMEEN MOBILITEITSBELEID	947 530	941 066	6 464
	1	MH	WEGINFRASTRUCTUUR EN -BELEID	366 655	366 634	21
	1	MI	WATERINFRASTRUCTUUR EN -BELEID	816 215	918 831	-102 616
	1	QA	APPARAATSKREDIETEN	178 349	174 440	3 909
	1	QC	OMGEVING EN NATUUR	614 985	610 317	4 668
	1	QD	WONEN	406 978	352 687	54 291
	1	QE	ENERGIE	255 261	160 700	94 561
	1	QF	DIERENWELZIJN	6 901	6 000	901
	1	QG	ONROEREND ERFGOED	108 912	106 483	2 429
	1	SA	APPARAATSKREDIETEN	180 714	172 412	8 302
	1	SE	ONDERSTEUNING VLAAMSE REGERING	14 100	11 062	3 038
	1	SF	GELIJKE KANSEN EN INTEGRATIE EN INBURGERING	99 568	90 429	9 139

Nr.	316380841					VO 11b 1
definitief						
	1	SG	BRUSSEL	51 659	50 590	1 069
	1	SH	VLAAMSE RAND	12 025	8 775	3 250
	1	SI	RAMPENSCHADE	914	128	786
	1	SJ	DIGITALISERING	50 394	50 590	-196
	1	SK	INTERNE DIENSTVERLENING VLAAMSE OVERHEID	232 478	207 768	24 710
	1	SM	BINNENLANDS BESTUUR EN STEDENBELEID	4 073 660	4 043 886	29 774
	1	SN	BUITENLANDS BELEID	8 324	7 062	1 262
	1	SO	ONTWIKKELINGSSAMENWERKING	22 144	21 491	653
	1	SP	INTERNATIONAAL ONDERNEMEN	64 932	64 930	2
	1	SQ	TOERISME	139 399	139 219	180
	1	VB	PROVISIES	635		635
	1	VD	VLAAMS PARLEMENT	98 808	98 808	-
	1	VE	ALGEMENE WERKINGSKOSTEN VLAAMSE REGERING	2 237	648	1 589
	1	VF	APPARAATSKREDIETEN KABINET VAN DE MINISTER-PRESIDENT VAN DE VLAAMSE REGERING, VLAAMS MINISTER VAN BUITENLANDSE ZAKEN, CULTUUR, DIGITALISERING EN FACILITAIR MANAGEMENT	4 731	4 660	71
	1	VG	APPARAATSKREDIETEN KABINET VAN DE VLAAMSE MINISTER VAN JUSTITIE EN HANDHAVING, OMGEVING, ENERGIE EN TOERISME	3 471	3 322	149
	1	VH	APPARAATSKREDIETEN KABINET VAN DE VLAAMSE MINISTER VAN MOBILITEIT EN OPENBARE WERKEN	3 328	3 100	228
	1	VI	APPARAATSKREDIETEN KABINET VAN DE VLAAMSE MINISTER VAN WELZIJN, VOLKSGEZONDHEID, GEZIN EN ARMOEDEBESTRIJDING	3 386	3 334	52
	1	VJ	APPARAATSKREDIETEN KABINET VAN DE VLAAMSE MINISTER VAN ONDERWIJS, SPORT, DIERENWELZIJN EN VLAAMSE RAND, EN VICEMINISTER-PRESIDENT VAN DE VLAAMSE REGERING	4 792	4 197	595
	1	VK	APPARAATSKREDIETEN KABINET VAN DE VLAAMSE MINISTER VAN BINNENLANDS BESTUUR, BESTUURSZAKEN, INBURGERING EN GELIJKE KANSEN, EN VICEMINISTER-PRESIDENT VAN DE VLAAMSE REGERING	4 794	4 563	231
	1	VM	APPARAATSKREDIETEN KABINET VAN DE VLAAMSE MINISTER VAN ECONOMIE, INNOVATIE, WERK, SOCIALE ECONOMIE EN LANDBOUW, EN VICEMINISTER-PRESIDENT VAN DE VLAAMSE REGERING	4 798	4 635	163
	1	VN	APPARAATSKREDIETEN KABINET VAN DE VLAAMSE MINISTER VAN BRUSSEL, JEUGD EN MEDIA	3 134	2 627	507
	1	VO	APPARAATSKREDIETEN KABINET VAN DE VLAAMSE MINISTER VAN FINANCIËN EN BEGROTING, WONEN EN ONROEREND ERFGOED	3 312	3 014	298
	3	GC	WELZIJN	533	547	-14
	3	HC	CULTUUR	6 178	5 000	1 178
	3	HD	JEUGD	1 781	1 295	486
	3	MA	APPARAATSKREDIETEN	108 120	108 989	-869
	3	ME	GEMEENSCHAPPELIJK VERVOER	23 300	16 807	6 493

Nr.	316380841					VO 11b 1
definitief						
	3	MF	ALGEMEEN MOBILITEITSBELEID	190 524	721	189 803
	3	MH	WEGINFRASTRUCTUUR EN -BELEID	745 257	654 662	90 595
	3	MI	WATERINFRASTRUCTUUR EN -BELEID	336 169	239 020	97 149
	3	QC	OMGEVING EN NATUUR	800 732	486 874	313 858
	3	QD	WONEN	19 850	525	19 325
	3	SA	APPARAATSKREDIETEN	889	304	585
	3	SK	INTERNE DIENSTVERLENING VLAAMSE OVERHEID	82 699	43 426	39 273
	3	SO	ONTWIKKELINGSSAMENWERKING	2 431		2 431
	4	CE	FINANCIËLE OPERATIES	165 124	162 654	2 470

						Besteding	
Totaal per inhoudelijk structuurelement	**Afdeling**	**PR**	**ISE**	**Omschrijving**	**Totaal VEK**	**Verplichtingen**	**Saldo VEK**
	1	CA	CZ	Zonder ISE	79 865	78 496	1 369
	1	CB	CA	THEMA OVERSCHRIJDEND	2 035 637	1 614	2 034 023
	1	CC	CC	BUDGETTAIR BELEID	44 687	44 166	521
	1	CD	CD	FISCALITEIT	1 862 701	1 841 395	21 306
	1	CE	CB	FINANCIELE OPERATIES	2 959 119	1 626 856	1 332 263
	1	CF	CE	BOEKHOUDING	6 191	4 231	1 960
	1	EA	EZ	Zonder ISE	42 722	40 657	2 065
	1	EB	EA	THEMA OVERSCHRIJDEND	8 172	8 002	170
	1	EC	EB	FINANCIERING ONDERNEMINGEN	132 641	123 896	8 745
	1	EC	ED	GROEI-ONDERSTEUNING KMO'S EN GROEIBEDRIJVEN	1 351 993	1 349 372	2 621
	1	EE	EG	ALGEMEEN FUNDAMENTEEL WETENSCHAPPELIJK ONDERZOEK	618 908	615 958	2 950
	1	EE	EH	DOMEINSPECIFIEK FUNDAMENTEEL WETENSCHAPPELIJK ONDERZOEK	35 888	27 684	8 204
	1	EE	EJ	ONDERZOEKSINFRASTRUCTUUR	39 752	32 919	6 833
	1	EE	EK	POST INITIEEL ONDERWIJS	1 126	1 114	12
	1	EF	EL	BRUGFUNCTIE FUNDAMENTEEL EN TOEGEPAST ONDERZOEK	269 951	269 940	11
	1	EF	EM	VALORISATIE ONDERZOEKSRESULTATEN	56 805	56 805	-
	1	EG	EO	WETENSCHAPSCOMMUNICATIE	11 182	10 858	324
	1	FA	FZ	Zonder ISE	72 163	69 607	2 556
	1	FB	FA	THEMA-OVERSCHRIJDEND	1 396		1 396
	1	FD	FD	KLEUTER- EN LEERPLICHTONDERWIJS	9 300 213	9 269 977	30 236
	1	FE	FE	HOGER ONDERWIJS	2 083 053	2 071 371	11 682
	1	FF	FC	DEELTIJDS KUNSTONDERWIJS	262 797	262 796	1
	1	FF	FF	VOLWASSENENONDERWIJS	417 450	415 230	2 220
	1	FG	FB	ONDERWIJSINFRASTRUCTUUR	486 533	486 529	4
	1	FG	FG	ONDERSTEUNING ONDERWIJSINSTELLINGEN EN ONDERWIJSVELD	390 509	377 712	12 797
	1	FG	FH	STUDIETOELAGEN	129 749	133 504	-3 755
	1	FG	FI	ONDERWIJSINSPECTIE	16 806	16 758	48

Nr.	316380841						VO 11b 1
definitief							
	1	GA	GZ	Zonder ISE	204 363	193 763	10 600
	1	GB	GF	VLAAMS INTERSECTORAAL AKKOORD	1 526		1 526
	1	GC	GB	BELEIDSONDERSTEUNING	7 169	6 842	327
	1	GC	GC	ARMOEDEBELEID	19 709	18 483	1 226
	1	GC	GE	WELZIJNSWERK	132 634	129 752	2 882
	1	GC	GF	VLAAMS INTERSECTORAAL AKKOORD	202 935	132 852	70 083
	1	GC	GH	JUSTITIEHUIZEN EN ELEKTRONISCH TOEZICHT	10 459	8 114	2 345
	1	GD	GI	ALGEMEEN GEZONDHEIDSBELEID	191 076	184 158	6 918
	1	GD	GJ	PREVENTIE	219 074	203 502	15 572
	1	GD	GK	WOONZORG EN EERSTE LIJN	281 396	274 059	7 337
	1	GD	GL	GESPECIALISEERDE ZORG	126 495	120 422	6 073
	1	GE	GM	JEUGDHULP	621 084	621 083	1
	1	GE	GQ	GROEIPAKKET	4 203 535	4 203 535	-
	1	GE	GU	GEINTEGREERD GEZINSBELEID	837 064	837 064	-
	1	GG	GR	PERSONEN MET EEN BEPERKING	1 965 530	1 965 530	-
	1	GH	GT	SOCIALE BESCHERMING	4 455 304	4 418 720	36 584
	1	GI	GS	ZORGINFRASTRUCTUUR	800 859	879 747	-78 888
	1	HA	HZ	Zonder ISE	24 891	24 779	112
	1	HB	HA	BELEIDSWERKING EN INTERNATIONAAL BELEID ONDERSTEUNEN	110 794	108 338	2 456
	1	HB	HB	INVESTEREN IN INFRASTRUCTUUR	47 838	33 572	14 266
	1	HC	HC	CULTURELE ORGANISATIES	359 218	358 370	848
	1	HC	HD	CULTURELE PROJECTEN	22 248	21 751	497
	1	HC	HE	INTERNATIONAAL EN INTERREGIONAAL CULTUURBELEID	10 422	10 392	30
	1	HD	HF	JEUGDORGANISATIES	53 952	53 781	171
	1	HD	HG	JEUGDPROJECTEN	3 592	2 753	839
	1	HD	HH	INTERNATIONAAL EN INTERREGIONAAL JEUGDBELEID	328	272	56
	1	HE	HI	MEDIAORGANISATIES	89 749	89 112	637
	1	HE	HJ	MEDIAPROJECTEN	1 303	679	624
	1	HE	HK	INTERNATIONAAL EN INTERREGIONAAL MEDIABELEID	709	658	51
	1	HE	HL	ONAFHANKELIJKE TOEZICHTHOUDER	1 595	1 595	-
	1	HE	HM	OPENBARE OMROEP	267 220	267 220	-
	1	HF	HN	SPORT VOOR ALLEN	199 713	179 961	19 752
	1	HF	HS	ANTI-DOPING	1 008	1 008	-
	1	JA	JZ	Zonder ISE	42 319	41 953	366
	1	JB	JA	THEMA-OVERSCHRIJDEND	5 740		5 740
	1	JD	JA	THEMA-OVERSCHRIJDEND	44 642	36 862	7 780
	1	JD	JC	ACTIVERING (WERK)	1 153 443	1 186 412	-32 969
	1	JD	JE	LOOPBANEN	1 653 767	1 552 032	101 735
	1	JD	JI	DUURZAME ARBEIDSMARKT (WERK)	15 540	13 036	2 504
	1	JE	JG	DUURZAME ARBEIDSMARKT (SOCIALE ECONOMIE)	12 127	5 991	6 136
	1	JE	JH	ACTIVERING (SOCIALE ECONOMIE)	537 630	526 489	11 141
	1	JF	JF	COMPETENTIES	260 924	255 110	5 814
	1	KA	KZ	Zonder ISE	63 976	62 712	1 264

Nr.	316380841					VO 11b 1
definitief						
1	KD	KA	THEMA OVERSCHRIJDEND	1 621	1 413	208
1	KD	KB	LAND- EN TUINBOUW	90 563	70 542	20 021
1	KD	KD	VISSERIJ EN AQUACULTUUR	4 262	4 259	3
1	KF	KE	LANDBOUW- EN ZEEVISSERIJONDERZOEK	6 514	6 514	-
1	KG	KF	PROMOTIE LANDBOUW, TUINBOUW EN ZEEVISSERIJ	4 884	4 818	66
1	MA	MZ	Zonder ISE	156 618	158 067	-1 449
1	MD	MB	LUCHTHAVENBELEID	650	498	152
1	MD	MC	UITBATING REGIONALE LUCHTHAVENS	15 170	12 551	2 619
1	MD	MD	LUCHTHAVENINFRASTRUCTUUR	3 006	3 005	1
1	ME	ME	BASISBEREIKBAARHEID	1 239 299	1 219 161	20 138
1	MF	MK	ALGEMENE BELEIDSONDERSTEUNING	19 512	15 953	3 559
1	MF	ML	MODI-OVERSCHRIJDEND MOBILITEITSBELEID	928 018	925 113	2 905
1	MH	MN	VERKEERSVEILIGHEID	4 640	3 717	923
1	MH	MO	VERKEERSBELEID	36 761	34 830	1 931
1	MH	MP	WEGINFRASTRUCTUUR ALGEMEEN	9 582	8 428	1 154
1	MH	MQ	ONDERHOUD WEGINFRASTRUCTUUR	181 088	182 643	-1 555
1	MH	MR	INVESTERINGEN WEGINFRASTRUCTUUR	134 584	137 016	-2 432
1	MI	MS	HAVEN- EN WATERBELEID	9 499	6 223	3 276
1	MI	MT	WATERINFRASTRUCTUUR ALGEMEEN	122 887	122 804	83
1	MI	MU	ONDERHOUD WATERINFRASTRUCTUUR	241 276	255 588	-14 312
1	MI	MV	INVESTERINGEN WATERINFRASTRUCTUUR	347 192	438 704	-91 512
1	MI	MW	SCHEEPVAARTVERKEER	95 361	95 512	-151
1	QA	QZ	Zonder ISE	178 349	174 440	3 909
1	QC	QD	WATER	119 510	119 508	2
1	QC	QE	BODEM EN ONDERGROND	2 474	2 011	463
1	QC	QF	NATUUR EN BIODIVERSITEIT	13 629	13 380	249
1	QC	QJ	AFVAL EN MATERIALEN	22 928	22 927	1
1	QC	QN	OMGEVINGSBELEID RUIMTE EN MILIEU	101 646	99 356	2 290
1	QC	QO	THEMA-OVERSCHRIJDEND INSTRUMENTARIUM OMGEVING	354 798	353 135	1 663
1	QD	QP	VRAAGZIJDE WONINGMARKT	153 449	141 592	11 857
1	QD	QQ	AANBODZIJDE WONINGMARKT	152 699	143 742	8 957
1	QD	QR	WONINGKWALITEIT	78 232	50 703	27 529
1	QD	QT	THEMA-OVERSCHRIJDEND INSTRUMENTARIUM WONEN	22 598	16 650	5 948
1	QE	QK	ENERGIE	255 261	160 700	94 561
1	QF	QM	DIERENWELZIJN	6 901	6 000	901
1	QG	QA	THEMA-OVERSCHRIJDEND INSTRUMENTARIUM ONROEREND ERFGOED	1 735	1 452	283
1	QG	QB	PARTNERSCHAPPEN ONROERENDERFGOEDZORG	7 908	7 741	167
1	QG	QC	KWALITEIT ONROERENDERFGOEDZORG	99 269	97 290	1 979
1	SA	SZ	Zonder ISE	180 714	172 412	8 302
1	SE	SB	ONDERSTEUNING VLAAMSE REGERING	14 100	11 062	3 038
1	SF	SC	GELIJKE KANSEN	7 428	6 787	641
1	SF	SD	INTEGRATIE EN INBURGERING	92 140	83 642	8 498

Nr.	316380841						VO 11b 1
definitief							
	1	SG	SE	BRUSSEL	51 659	50 590	1 069
	1	SH	SF	VLAAMSE RAND	12 025	8 775	3 250
	1	SI	SM	RAMPENSCHADE	914	128	786
	1	SJ	SN	DIGITALISERING	50 394	50 590	-196
	1	SK	SP	VASTGOED	97 601	97 661	-60
	1	SK	SQ	FACILITIES	50 466	41 744	8 722
	1	SK	SR	DOCUMENTBEHEER	28 993	28 993	-
	1	SK	SS	OVERHEIDSOPDRACHTEN	935	822	113
	1	SK	ST	HR	54 483	38 548	15 935
	1	SM	SG	BINNENLANDS BESTUUR	4 012 414	3 991 879	20 535
	1	SM	SH	STEDENBELEID	61 246	52 007	9 239
	1	SN	SI	BUITENLANDS BELEID	8 324	7 062	1 262
	1	SO	SL	ONTWIKKELINGSSAMENWERKING	22 144	21 491	653
	1	SP	SO	INTERNATIONALE ECONOMISCHE BELANGENBEHARTIGING EN VERTEGENWOORDIGING	51 013	51 011	2
	1	SP	SU	FINANCIELE HEFBOMEN INTERNATIONALISERING VLAAMSE ECONOMIE	13 919	13 919	-
	1	SQ	SW	TOERISME	139 399	139 219	180
	1	VB	VZ	Zonder ISE	635		635
	1	VD	VB	VLAAMS PARLEMENT	98 808	98 808	-
	1	VE	VZ	Zonder ISE	2 237	648	1 589
	1	VF	VZ	Zonder ISE	4 731	4 660	71
	1	VG	VZ	Zonder ISE	3 471	3 322	149
	1	VH	VZ	Zonder ISE	3 328	3 100	228
	1	VI	VZ	Zonder ISE	3 386	3 334	52
	1	VJ	VZ	Zonder ISE	4 792	4 197	595
	1	VK	VZ	Zonder ISE	4 794	4 563	231
	1	VM	VZ	Zonder ISE	4 798	4 635	163
	1	VN	VZ	Zonder ISE	3 134	2 627	507
	1	VO	VZ	Zonder ISE	3 312	3 014	298
	3	GC	GB	BELEIDSONDERSTEUNING	423	339	84
	3	GC	GZ	Zonder ISE	110	208	-98
	3	HC	HC	CULTURELE ORGANISATIES	5 518	5 000	518
	3	HC	HZ	Zonder ISE	660		660
	3	HD	HF	JEUGDORGANISATIES	578	527	51
	3	HD	HZ	Zonder ISE	1 203	768	435
	3	MA	MZ	Zonder ISE	108 120	108 989	-869
	3	ME	ME	BASISBEREIKBAARHEID	23 300	16 807	6 493
	3	MF	MK	ALGEMENE BELEIDSONDERSTEUNING	1 147	670	477
	3	MF	ML	MODI-OVERSCHRIJDEND MOBILITEITSBELEID	20 504	51	20 453
	3	MF	MZ	Zonder ISE	168 873		168 873
	3	MH	MN	VERKEERSVEILIGHEID	964	300	664
	3	MH	MO	VERKEERSBELEID	756	241	515

Nr.	316380841					VO 11b 1
definitief						
3	MH	MR	INVESTERINGEN WEGINFRASTRUCTUUR	743 537	654 121	89 416
3	MI	MT	WATERINFRASTRUCTUUR ALGEMEEN	17	2	15
3	MI	MU	ONDERHOUD WATERINFRASTRUCTUUR	2 434	108	2 326
3	MI	MV	INVESTERINGEN WATERINFRASTRUCTUUR	185 153	164 635	20 518
3	MI	MW	SCHEEPVAARTVERKEER	74 132	72 848	1 284
3	MI	MZ	Zonder ISE	74 433	1 427	73 006
3	QC	QD	WATER	251 348	245 421	5 927
3	QC	QE	BODEM EN ONDERGROND	42 626	42 625	1
3	QC	QF	NATUUR EN BIODIVERSITEIT	124 868	130 100	-5 232
3	QC	QG	PLATTELANDSBELEID	1 731	1 276	455
3	QC	QH	LUCHT	651	544	107
3	QC	QJ	AFVAL EN MATERIALEN	31 403	29 519	1 884
3	QC	QN	OMGEVINGSBELEID RUIMTE EN MILIEU	20 682	17 696	2 986
3	QC	QO	THEMA-OVERSCHRIJDEND INSTRUMENTARIUM OMGEVING	13 309	12 553	756
3	QC	QZ	Zonder ISE	314 114	7 140	306 974
3	QD	QP	VRAAGZIJDE WONINGMARKT	8 685	266	8 419
3	QD	QQ	AANBODZIJDE WONINGMARKT	268	259	9
3	QD	QZ	Zonder ISE	10 897		10 897
3	SA	SZ	Zonder ISE	889	304	585
3	SK	SQ	FACILITIES	6 879	6 549	330
3	SK	SR	DOCUMENTBEHEER	32 125	28 518	3 607
3	SK	ST	HR	11 610	8 359	3 251
3	SK	SZ	Zonder ISE	32 085		32 085
3	SO	SZ	Zonder ISE	2 431		2 431
4	CE	CB	FINANCIELE OPERATIES	165 124	162 654	2 470

Nr.	316380841			VO 11b 2

definitief

UITVOERING UITGAVEN VAN DE RECHTSPERSONEN waarbij begroting is opgemaakt volgens ESR-INDELING: VEK

Gesplitste kredieten: Vereffeningskredieten (VEK)

						Budget	Besteding	
RP	jaar	ESR	PR	ISE	Omschrijving	Totaal VEK	Verplichtingen	Saldo VEK
								-
								-
								-
								-
								-
								-
								-
								-
								-
								-
								-
								-
								-
								-
								-
								-
								-
								-
								-
								-
								-
								-
					TOTAAL	-	-	-

Nr.	316380841			VO 11b 2

definitief

			Budget	Besteding	
Totaal per	**Beleidsdomein**	**Omschrijving**	**Totaal VEK**	**Verplichtingen**	**Saldo VEK**
					-
					-
					-
					-
					-

			Budget	Besteding	
Totaal programma	**PR**	**Omschrijving**	**Totaal VEK**	**Verplichtingen**	**Saldo VEK**
					-
					-
					-
					-
					-

				Budget	Besteding	
Totaal per inhoudelijk structuurelement	**PR**	**ISE**	**Omschrijving**	**Totaal VEK**	**Verplichtingen**	**Saldo VEK**
						-
						-
						-
						-
						-

Nr.	316380841	VO 11c

definitief

UITVOERING VAN DE UITGAVENBEGROTING VLAAMSE GEMEENSCHAP: VRK

Variabele kredieten VAK (1)

Jaar	Begrotingsartikel	PR	ISE	Omschrijving	Afdeling	Aard	VAK Huidig Jaar	Overdracht VAK (onbelast saldo)	Totaal VAK	Overdracht verbintenissen	Verbintenissen	Onbelast saldo VAK	Over te dragen verbintenissen
2021	CB0-1CCG4CA-WT	CC	CC	Werking en Toelagen - DUUI	1	4	150	589	739		167	572	136
2021	CE0-1CDG4DE-WT	CD	CD	Werking en Toelagen - EFFIC	1	4	37	80	117		37	80	
2021	CE0-1CDG4DX-IS	CD	CD	Interne Stromen - DAB GROI	1	4	1 860		1 860		1 860	-	
2021	CE0-1CDG4DY-IS	CD	CD	Interne Stromen - RUBICONI	1	4	1 098		1 098		1 098	-	
2021	CE0-1CAG4ZZ-LO	CA	CZ	Lonen.	1	4	178	490	668		186	482	
2021	CB0-1CAG4ZZ-LO	CA	CZ	Lonen.	1	4	41	2 000	2 041		9	2 032	
2021	EB0-1EBB4AC-WT	EB	EA	Werking en Toelagen - BELE	1	4	6	2 569	2 575	258	61	2 514	258
2021	EB0-1ECB4BA-WT	EC	EB	Werking en Toelagen - ECON	1	4	5 000		5 000		5 000	-	
2021	EC0-1ECB4BA-WT	EC	EB	Werking en Toelagen - ECON	1	4	14 337	3 772	18 109		12 066	6 043	
2021	EB0-1EEB4HU-IS	EE	EH	Interne Stromen - APM	1	4		20	20			20	
2021	EC0-1EAB4ZZ-LO	EA	EZ	Lonen.	1	4	771	3 178	3 949		1 116	2 833	
2021	EC0-1EAB4ZZ-WT	EA	EZ	Werking en Toelagen.	1	4	546	1 980	2 526	23	273	2 253	106
2021	EB0-1EAB4ZZ-LO	EA	EZ	Lonen.	1	4		570	570		2	568	
2021	FC0-1FFD4CA-WT	FF	FC	Werking en Toelagen - LONE	1	4	20 546	19 182	39 728	12	22 101	17 627	12
2021	FC0-1FDD4DG-WT	FD	FD	Werking en Toelagen - SPEC	1	4	90 204	42 121	132 325	8	29 043	103 282	8
2021	FD0-1FED4EA-IS	FE	FE	Interne Stromen - HOGER OI	1	4	108	3 869	3 977	4 358	710	3 267	
2021	FD0-1FFD4FA-WT	FF	FF	Werking en Toelagen - LONE	1	4	2 534	4 737	7 271		2 530	4 741	
2021	FD0-1FFD4FB-WT	FF	FF	Werking en Toelagen - WERI	1	4	28 731	35 953	64 684	15	36 181	28 503	15
2021	FD0-1FGD4GL-WT	FG	FG	Werking en Toelagen - SPEC	1	4	706	304	1 010	-13	608	402	
2021	FB0-1FGD4GM-LO	FG	FG	Lonen - HORIZONTALE EN AI	1	4	1 452	15	1 467		339	1 128	
2021	FB0-1FGD4GM-WT	FG	FG	Werking en Toelagen - HORI	1	4	1 317	6 240	7 557	469	626	6 931	169
2021	FD0-1FGD4HA-WT	FG	FH	Werking en Toelagen - STUD	1	4	5 532	10 303	15 835	20	9 629	6 206	20
2021	FB0-1FAD4ZZ-LO	FA	FZ	Lonen.	1	4	1 461	528	1 989		838	1 151	
2021	GB0-1GCF4BA-WT	GC	GB	Werking en Toelagen - BELE	1	4		100	100			100	
2021	GE0-1GDF4JA-WT	GD	GJ	Werking en Toelagen - PREV	1	4	496	4 802	5 298	575	813	4 485	172
2021	GB0-1GAF4ZY-LO	GA	GZ	Lonen - FONDS VOOR PERSC	1	4	508	142	650		508	142	
2021	GB0-1GAF4ZZ-LO	GA	GZ	Lonen.	1	4	296	840	1 136		7	1 129	
2021	HB0-1HBA4AA-WT	HB	HA	Werking en Toelagen - TRAN	1	4		451	451		144	307	2
2021	HB0-1HBA4BC-WT	HB	HB	Werking en Toelagen - DUUI	1	4	4 306		4 306		3 609	697	3 496
2021	HB0-1HCA4CD-WT	HC	HC	Werking en Toelagen - SOCI	1	4	13	62	75	1	3	72	1
2021	HB0-1HCA4DE-WT	HC	HD	Werking en Toelagen - FONI	1	4	143	952	1 095	52	55	1 040	8
2021	HB0-1HCA4EB-LO	HC	HE	Lonen - EUROPADESKS	1	4	86	5	91			91	
2021	HB0-1HCA4EB-WT	HC	HE	Werking en Toelagen - EURC	1	4	51	81	132	1	44	88	5
2021	HB0-1HCA4EC-LO	HC	HE	Lonen - FILMKEURING	1	4	30	8	38		29	9	
2021	HB0-1HCA4EC-WT	HC	HE	Werking en Toelagen - FILM	1	4	14	58	72		37	35	37
2021	HB0-1HAX4ZZ-LO	HA	HZ	Lonen.	1	4	218	211	429		139	290	
2021	HB0-1HAX4ZZ-WT	HA	HZ	Werking en Toelagen.	1	4	200		200		200	-	
2021	JB0-1JDB4AD-WT	JD	JA	Werking en Toelagen - ESF C	1	4	9 713	17 297	27 010	14 142	5 622	21 388	13 381
2021	JB0-1JAB4ZZ-LO	JA	JZ	Lonen.	1	4	936	197	1 133		271	862	
2021	JB0-1JAB4ZZ-WT	JA	JZ	Werking en Toelagen.	1	4	682	223	905	73		905	36
2021	KB0-1KDB4AC-WT	KD	KA	Werking en Toelagen - FONI	1	4	154	151	305	18		305	18
2021	KB0-1KDB4BB-WT	KD	KB	Werking en Toelagen - TOEL	1	4		301	301			301	
2021	KB0-1KDB4BC-WT	KD	KB	Werking en Toelagen - FONI	1	4	576	218	794	200	120	674	89
2021	KB0-1KDB4BD-WT	KD	KB	Werking en Toelagen - FONI	1	4	58	288	346	28	47	299	21
2021	KB0-1KDB4BF-WT	KD	KB	Werking en Toelagen - VLAA	1	4	1 631	981	2 612	211	1 119	1 493	255
2021	KB0-1KDB4BV-IS	KD	KB	Interne Stromen - EV ILVO	1	4	568	124	692	254	535	157	224
2021	KB0-1KAB4ZZ-LO	KA	KZ	Lonen.	1	4	318	1 804	2 122		122	2 000	
2021	KB0-1KAB4ZZ-WT	KA	KZ	Werking en Toelagen.	1	4		77	77		1	76	
2021	MB0-1MHH4NA-WT	MH	MN	Werking en Toelagen - VERK	1	4	5 720	106 511	112 231	38 130	11 789	100 442	28 539
2021	MB0-1MHH4NB-WT	MH	MN	Werking en Toelagen - INVES	1	4	19 495	452	19 947	20 308	11 328	8 619	25 594
2021	MB0-1MHH4NW-IS	MH	MN	Interne Stromen - BEHEERSI	1	4	5 000		5 000		5 000	-	
2021	MB0-1MHH4NX-IS	MH	MN	Interne Stromen - DE WERK	1	4	5 000		5 000		5 000	-	
2021	MB0-1MHH4NY-IS	MH	MN	Interne Stromen - VLAAMSE	1	4	8 225	2	8 227	10	8 225	2	
2021	MD0-1MAH4ZZ-LO	MA	MZ	Lonen.	1	4		51	51		5	46	
2021	MB0-1MAH4ZZ-LO	MA	MZ	Lonen.	1	4	5 485	707	6 192		5 179	1 013	
2021	QG0-1QGG4AB-WT	QG	QA	Werking en Toelagen - DE ZC	1	4	442	6 268	6 710	610	220	6 490	441
2021	QC0-1QCE4FG-WT	QC	QF	Werking en Toelagen - WETI	1	4	33	129	162			162	
2021	QD0-1QCE4FB-LO	QC	QF	Lonen - EEN DOELTREFFEND	1	4	26		26		26	-	
2021	QD0-1QCE4FB-WT	QC	QF	Werking en Toelagen - EEN I	1	4	1 468	1 073	2 541	1 759	1 639	902	1 921
2021	QD0-1QCE4FC-WT	QC	QF	Werking en Toelagen - EEN I	1	4	434	1 002	1 436	1 064	303	1 133	769
2021	QD0-1QCE4FD-PA	QC	QF	Participaties - WE MAKEN N	1	4	1 204		1 204		1 204	-	
2021	QD0-1QCE4FD-WT	QC	QF	Werking en Toelagen - WE M	1	4	7 689	261	7 950	13 268	7 738	212	14 802
2021	QD0-1QCE4FE-LO	QC	QF	Lonen - EEN DOELTREFFEND	1	4	420	129	549		397	152	
2021	QD0-1QCE4FE-WT	QC	QF	Werking en Toelagen - EEN I	1	4	1 635	2 035	3 670	1 187	1 679	1 991	1 522
2021	QB0-1QHE4IB-WT	QH	QI	Werking en Toelagen - EEN /	1	4	-248 119	248 119	-			-	
2021	QB0-1QHE4IY-IS	QH	QI	Interne Stromen - FONDS VC	1	4	-5	5	-			-	
2021	QE0-1QHE4IB-WT	QH	QI	Werking en Toelagen - EEN /	1	4	101 904	156	102 060	17 977	6 058	96 002	16 046
2021	QE0-1QHE4IC-IS	QH	QI	Interne Stromen - VLAAMSE	1	4	799		799		799	-	480
2021	QE0-1QHE4ID-IS	QH	QI	Interne Stromen - SPORT VL	1	4	4 200		4 200			4 200	
2021	QE0-1QHE4IF-IS	QH	QI	Interne Stromen - VLAAMSE	1	4	2 200		2 200		2 200	-	
2021	QE0-1QHE4IK-IS	QH	QI	Interne Stromen - ENERGIEF	1	4	14 200		14 200		11 400	2 800	
2021	QE0-1QHE4IM-IS	QH	QI	Interne Stromen - EIGEN VEI	1	4	397		397		356	41	163
2021	QE0-1QHE4IP-IS	QH	QI	Interne Stromen - VLAAMS E	1	4	7 500		7 500		7 500	-	
2021	QE0-1QHE4IQ-IS	QH	QI	Interne Stromen - HET FACIL	1	4	2 100		2 100		2 100	-	
2021	QE0-1QHE4IR-IS	QH	QI	Interne Stromen - VLAAMSE	1	4	8 400		8 400			8 400	
2021	QE0-1QHE4IS-IS	QH	QI	Interne Stromen - FONDS IN	1	4	5 860		5 860		3 718	2 142	
2021	QE0-1QHE4IT-IS	QH	QI	Interne Stromen - VLAAMS L	1	4	3 000		3 000		3 000	-	
2021	QE0-1QHE4IU-IS	QH	QI	Interne Stromen - VLAAMS I	1	4	8 200		8 200		8 200	-	
2021	QE0-1QHE4IW-IS	QH	QI	Interne Stromen - HET GEMI	1	4	3 857		3 857		3 857	-	
2021	QE0-1QHE4IX-IS	QH	QI	Interne Stromen - AGENTSCI	1	4	4 704		4 704			4 704	
2021	QE0-1QHE4IY-IS	QH	QI	Interne Stromen - FONDS VC	1	4	93 791		93 791		89 945	3 846	
2021	QB0-1QEE4KF-LE	QE	QK	Leningen - EEN DOELGERICH	1	4		35	35			35	
2021	QE0-1QEE4KE-LO	QE	QK	Lonen - IMPULSPROJECTEN I	1	4	500		500		221	279	
2021	QE0-1QEE4KE-WT	QE	QK	Werking en Toelagen - IMPL	1	4	66 408	32 042	98 450	67 627	51 191	47 259	95 119
2021	QE0-1QEE4KG-WT	QE	QK	Werking en Toelagen - BETA	1	4	326 570	66 158	392 728	10	294 804	97 924	180 010
2021	QE0-1QEE4KJ-WT	QE	QK	Werking en Toelagen - IMPL	1	4		7 305	7 305	28 039	316	6 989	27 379
2021	QE0-1QEE4KK-PA	QE	QK	Participaties - NOODKOOPF(	1	4		15 500	15 500		8 525	6 975	8 477
2021	QE0-1QEE4KS-IS	QE	QK	Interne Stromen - VLAAMSE	1	4	6 556		6 556		6 556	-	
2021	QB0-1QFD4MB-WT	QF	QM	Werking en Toelagen - ONTV	1	4	731	3 147	3 878		1	3 877	
2021	QB0-1QCE4NE-WT	QC	QN	Werking en Toelagen - EEN I	1	4	4 613	1 816	6 429	9 665	4 711	1 718	8 745
2021	QB0-1QCE4NI-PA	QC	QN	Participaties - ZORGEN VOO	1	4	1 320	2 415	3 735		3 200	535	
2021	QB0-1QCE4NI-WT	QC	QN	Werking en Toelagen - ZORG	1	4		257	257			257	
2021	QB0-1QCE4NY-IS	QC	QN	Interne Stromen - VLAAMSE	1	4	143	354	497			497	
2021	QB0-1QCE4OD-WT	QC	QO	Werking en Toelagen - EEN I	1	4	25	52	77	58	30	47	15
2021	QB0-1QCE4OE-WT	QC	QO	Werking en Toelagen - NAAI	1	4	440	3 662	4 102	181	203	3 899	141
2021	QB0-1QCE4OF-WT	QC	QO	Werking en Toelagen - NAAI	1	4	363	876	1 239	315	125	1 114	36
2021	QF0-1QDG4PB-IS	QD	QP	Interne Stromen - WAARBOI	1	4	392	5 177	5 569		78	5 491	
2021	QF0-1QDG4RB-WT	QD	QR	Werking en Toelagen - EEN (	1	4	2 671	6 247	8 918		403	8 515	
2021	QF0-1QDG4TB-WT	QD	QT	Werking en Toelagen - GENE	1	4	490	7 456	7 946	447	1 068	6 878	688
2021	QG0-1QAG4ZZ-LO	QA	QZ	Lonen.	1	4	94	2	96		94	2	
2021	QF0-1QAG4ZZ-LO	QA	QZ	Lonen.	1	4	38	12	50			50	
2021	QB0-1QAX4ZZ-LO	QA	QZ	Lonen.	1	4	224	2 051	2 275		-101	2 376	
2021	QD0-1QAE4ZZ-LO	QA	QZ	Lonen.	1	4	133	698	831		340	491	
2021	SA0-1SQE4WC-WT	SQ	SW	Werking en Toelagen - UITV	1	4		188	188			188	
2021	SA0-1SNA4IG-WT	SN	SI	Werking en Toelagen - FONI	1	4		18	18			18	
2021	SA0-1SOA4LD-WT	SO	SL	Werking en Toelagen - FONI	1	4	61	1 213	1 274	103	150	1 124	
2021	SA0-1SEA4BF-WT	SE	SB	Werking en Toelagen - FONI	1	4		93	93			93	
2021	SH0-1SKA4QA-WT	SK	SQ	Werking en Toelagen - UITB	1	4	2 249	1 298	3 547	663	658	2 889	404
2021	SH0-1SKA4PA-WT	SK	SP	Werking en Toelagen - BOU	1	4	3 005	49 965	52 970	12 137	1 387	51 583	6 499

Nr.	316380841												VO 11c
definitief													
2021	SH0-1SKA4PB-WT	SK	SP	Werking en Toelagen - VAST	1	4	94	38	132	46	131	1	46
2021	SJ0-1SAC4ZZ-LO	SA	SZ	Lonen.	1	4	-183	1 484	1 301		313	988	
2021	SJ0-1SAC4ZZ-WT	SA	SZ	Werking en Toelagen.	1	4	415	7	422	1 244	404	18	1 210
2021	SA0-1SAX4ZZ-LO	SA	SZ	Lonen.	1	4	502	1 317	1 819		485	1 334	
2021	SC0-1SAA4ZZ-LO	SA	SZ	Lonen.	1	4	18	236	254			254	
2021	SD0-1SAE4ZZ-LO	SA	SZ	Lonen.	1	4	61	96	157			157	
2021	SD0-1SAE4ZZ-WT	SA	SZ	Werking en Toelagen.	1	4	486	1 460	1 946	3		1 946	3
2021	SG0-1SAC4ZZ-LO	SA	SZ	Lonen.	1	4	314	551	865		102	763	
2021	SGB-1SAC4ZZ-LO	SA	SZ	Lonen.	1	4		771	771			771	
2021	SH0-1SAA4ZZ-LO	SA	SZ	Lonen.	1	4	593	38	631		29	602	
2021	SH0-1SAA4ZZ-WT	SA	SZ	Werking en Toelagen.	1	4	37		37		37	-	
					Totaal VRK VAK		**692 239**	**748 808**	**1 441 047**	**235 556**	**712 231**	**728 816**	**437 518**

Variabele kredieten VEK (1)

Jaar	Begrotingsartikel	PR	ISE	Omschrijving	Afdeling	Aard	VEK Huidig Jaar	Overdracht VEK	Totaal VEK	Verplichtingen	Saldo VEK
2021	CB0-1CCG4CA-WT	CC	CC	Werking en Toelagen - DUUI	1	4	150	589	739	31	708
2021	CE0-1CDG4DE-WT	CD	CD	Werking en Toelagen - EFFIC	1	4	37	80	117	37	80
2021	CE0-1CDG4DX-IS	CD	CD	Interne Stromen - DAB GROI	1	4	1 860		1 860	1 860	-
2021	CE0-1CDG4DY-IS	CD	CD	Interne Stromen - RUBICONI	1	4	1 098		1 098	1 098	-
2021	CE0-1CAG4ZZ-LO	CA	CZ	Lonen.	1	4	178	490	668	186	482
2021	CB0-1CAG4ZZ-LO	CA	CZ	Lonen.	1	4	41	2 000	2 041	9	2 032
2021	EB0-1EBB4AC-WT	EB	EA	Werking en Toelagen - BELEI	1	4	6	2 847	2 853	61	2 792
2021	EB0-1ECB4BA-WT	EC	EB	Werking en Toelagen - ECON	1	4	5 000		5 000	5 000	-
2021	EC0-1ECB4BA-WT	EC	EB	Werking en Toelagen - ECON	1	4	14 337	3 772	18 109	12 066	6 043
2021	EC0-1EAB4ZZ-LO	EA	EZ	Lonen.	1	4	771	3 178	3 949	1 116	2 833
2021	EC0-1EAB4ZZ-WT	EA	EZ	Werking en Toelagen.	1	4	546	2 090	2 636	190	2 446
2021	EB0-1EAB4ZZ-LO	EA	EZ	Lonen.	1	4		570	570	2	568
2021	FC0-1FFD4CA-WT	FF	FC	Werking en Toelagen - LONE	1	4	20 546	19 194	39 740	22 101	17 639
2021	FC0-1FDD4DG-WT	FD	FD	Werking en Toelagen - SPEC	1	4	90 204	42 129	132 333	29 043	103 290
2021	FD0-1FED4EA-IS	FE	FE	Interne Stromen - HOGER OI	1	4	108	8 227	8 335	5 068	3 267
2021	FD0-1FFD4FA-WT	FF	FF	Werking en Toelagen - LONE	1	4	2 534	4 737	7 271	2 530	4 741
2021	FD0-1FFD4FB-WT	FF	FF	Werking en Toelagen - WERI	1	4	28 731	35 967	64 698	36 181	28 517
2021	FD0-1FGD4GL-WT	FG	FG	Werking en Toelagen - SPEC	1	4	706	291	997	594	403
2021	FB0-1FGD4GM-LO	FG	FG	Lonen - HORIZONTALE EN A	1	4	1 452	15	1 467	339	1 128
2021	FB0-1FGD4GM-WT	FG	FG	Werking en Toelagen - HORI	1	4	1 317	6 698	8 015	925	7 090
2021	FD0-1FGD4HA-WT	FG	FH	Werking en Toelagen - STUD	1	4	5 532	10 323	15 855	9 629	6 226
2021	FB0-1FAD4ZZ-LO	FA	FZ	Lonen.	1	4	1 461	528	1 989	838	1 151
2021	GB0-1GCF4BA-WT	GC	GB	Werking en Toelagen - BELEI	1	4		100	100		100
2021	GE0-1GDF4JA-WT	GD	GJ	Werking en Toelagen - PREV	1	4	496	5 378	5 874	1 216	4 658
2021	GB0-1GAF4ZY-LO	GA	GZ	Lonen - FONDS VOOR PERSO	1	4	508	142	650	508	142
2021	GB0-1GAF4ZZ-LO	GA	GZ	Lonen.	1	4	296	840	1 136	7	1 129
2021	HB0-1HBA4AA-WT	HB	HA	Werking en Toelagen - TRAN	1	4		451	451	143	308
2021	HB0-1HBA4BC-WT	HB	HB	Werking en Toelagen - DUUI	1	4	4 306		4 306	113	4 193
2021	HB0-1HCA4CD-WT	HC	HC	Werking en Toelagen - SOCI	1	4	13	63	76	3	73
2021	HB0-1HCA4DE-WT	HC	HD	Werking en Toelagen - FONI	1	4	143	1 004	1 147	99	1 048
2021	HB0-1HCA4EB-LO	HC	HE	Lonen - EUROPADESKS	1	4	86	5	91		91
2021	HB0-1HCA4EB-WT	HC	HE	Werking en Toelagen - EURO	1	4	51	83	134	40	94
2021	HB0-1HCA4EC-LO	HC	HE	Lonen - FILMKEURING	1	4	30	8	38	29	9
2021	HB0-1HCA4EC-WT	HC	HE	Werking en Toelagen - FILM	1	4	14	58	72		72
2021	HB0-1HAX4ZZ-LO	HA	HZ	Lonen.	1	4	218	211	429	139	290
2021	HB0-1HAX4ZZ-WT	HA	HZ	Werking en Toelagen.	1	4	200		200	200	-
2021	JB0-1JDB4AD-WT	JD	JA	Werking en Toelagen - ESF C	1	4	9 713	31 440	41 153	6 383	34 770
2021	JB0-1JAB4ZZ-LO	JA	JZ	Lonen.	1	4	936	197	1 133	271	862
2021	JB0-1JAB4ZZ-WT	JA	JZ	Werking en Toelagen.	1	4	682	296	978	37	941
2021	KB0-1KDB4AC-WT	KD	KA	Werking en Toelagen - FONI	1	4	154	169	323		323
2021	KB0-1KDB4BB-WT	KD	KB	Werking en Toelagen - TOEL	1	4		301	301		301
2021	KB0-1KDB4BC-WT	KD	KB	Werking en Toelagen - FONI	1	4	576	418	994	231	763
2021	KB0-1KDB4BD-WT	KD	KB	Werking en Toelagen - FONI	1	4	58	316	374	53	321
2021	KB0-1KDB4BF-WT	KD	KB	Werking en Toelagen - VLAA	1	4	1 631	1 192	2 823	1 075	1 748
2021	KB0-1KDB4BV-IS	KD	KB	Interne Stromen - EV ILVO	1	4	568	378	946	565	381
2021	KB0-1KAB4ZZ-LO	KA	KZ	Lonen.	1	4	318	1 804	2 122	122	2 000
2021	KB0-1KAB4ZZ-WT	KA	KZ	Werking en Toelagen.	1	4		77	77	1	76
2021	MB0-1MHH4NA-WT	MH	MN	Werking en Toelagen - VERK	1	4	5 720	144 641	150 361	21 380	128 981
2021	MB0-1MHH4NB-WT	MH	MN	Werking en Toelagen - INVE	1	4	19 495	20 761	40 256	6 042	34 214
2021	MB0-1MHH4NW-IS	MH	MN	Interne Stromen - BEHEERS	1	4	5 000		5 000	5 000	-
2021	MB0-1MHH4NX-IS	MH	MN	Interne Stromen - DE WERK	1	4	5 000		5 000	5 000	-
2021	MB0-1MHH4NY-IS	MH	MN	Interne Stromen - VLAAMSE	1	4	8 225	12	8 237	8 235	2
2021	MD0-1MAH4ZZ-LO	MA	MZ	Lonen.	1	4		51	51	5	46
2021	MB0-1MAH4ZZ-LO	MA	MZ	Lonen.	1	4	5 485	707	6 192	5 179	1 013
2021	QG0-1QGG4AB-WT	QG	QA	Werking en Toelagen - DE ZO	1	4	442	6 878	7 320	389	6 931
2021	QC0-1QCE4FG-WT	QC	QF	Werking en Toelagen - WETI	1	4	33	129	162		162
2021	QD0-1QCE4FB-LO	QC	QF	Lonen - EEN DOELTREFFEND	1	4	26		26	26	-
2021	QD0-1QCE4FB-WT	QC	QF	Werking en Toelagen - EEN I	1	4	1 468	2 813	4 281	1 477	2 804
2021	QD0-1QCE4FC-WT	QC	QF	Werking en Toelagen - EEN I	1	4	434	2 067	2 501	599	1 902
2021	QD0-1QCE4FD-PA	QC	QF	Participaties - WE MAKEN N	1	4	1 204		1 204	1 204	-
2021	QD0-1QCE4FD-WT	QC	QF	Werking en Toelagen - WE M	1	4	7 689	13 529	21 218	6 204	15 014
2021	QD0-1QCE4FE-LO	QC	QF	Lonen - EEN DOELTREFFEND	1	4	420	129	549	397	152
2021	QD0-1QCE4FE-WT	QC	QF	Werking en Toelagen - EEN I	1	4	1 635	3 222	4 857	1 345	3 512
2021	QB0-1QHE4IB-WT	QH	QI	Werking en Toelagen - EEN /	1	4	-266 252	266 252	-		-
2021	QB0-1QHE4IY-IS	QH	QI	Interne Stromen - FONDS VO	1	4	-5	5	-		-
2021	QE0-1QHE4IB-WT	QH	QI	Werking en Toelagen - EEN /	1	4	120 037		120 037	7 988	112 049
2021	QE0-1QHE4IC-IS	QH	QI	Interne Stromen - VLAAMSE	1	4	799		799	320	479
2021	QE0-1QHE4ID-IS	QH	QI	Interne Stromen - SPORT VL	1	4	4 200		4 200		4 200
2021	QE0-1QHE4IF-IS	QH	QI	Interne Stromen - VLAAMSE	1	4	2 200		2 200	2 200	-
2021	QE0-1QHE4IK-IS	QH	QI	Interne Stromen - ENERGIEF	1	4	14 200		14 200	11 400	2 800
2021	QE0-1QHE4IM-IS	QH	QI	Interne Stromen - EIGEN VEI	1	4	397		397	193	204
2021	QE0-1QHE4IP-IS	QH	QI	Interne Stromen - VLAAMS F	1	4	7 500		7 500	7 500	-
2021	QE0-1QHE4IQ-IS	QH	QI	Interne Stromen - HET FACIL	1	4	2 100		2 100	2 100	-
2021	QE0-1QHE4IR-IS	QH	QI	Interne Stromen - VLAAMSE	1	4	8 400		8 400		8 400
2021	QE0-1QHE4IS-IS	QH	QI	Interne Stromen - FONDS IN	1	4	5 860		5 860	3 718	2 142
2021	QE0-1QHE4IT-IS	QH	QI	Interne Stromen - VLAAMS I	1	4	3 000		3 000	3 000	-
2021	QE0-1QHE4IU-IS	QH	QI	Interne Stromen - VLAAMS I	1	4	8 200		8 200	8 200	-
2021	QE0-1QHE4IW-IS	QH	QI	Interne Stromen - HET GEMI	1	4	3 857		3 857	3 857	-
2021	QE0-1QHE4IX-IS	QH	QI	Interne Stromen - AGENTSCI	1	4	4 704		4 704		4 704
2021	QE0-1QHE4IY-IS	QH	QI	Interne Stromen - FONDS VO	1	4	93 791		93 791	89 945	3 846
2021	QB0-1QEE4KF-LE	QE	QK	Leningen - EEN DOELGERICH	1	4		35	35		35
2021	QE0-1QEE4KE-LO	QE	QK	Lonen - IMPULSPROJECTEN I	1	4	500		500	221	279
2021	QE0-1QEE4KE-WT	QE	QK	Werking en Toelagen - IMPL	1	4	41 476	99 669	141 145	23 698	117 447
2021	QE0-1QEE4KG-WT	QE	QK	Werking en Toelagen - BETA	1	4	146 570	66 168	212 738	114 804	97 934
2021	QE0-1QEE4KJ-WT	QE	QK	Werking en Toelagen - IMPL	1	4		35 344	35 344	977	34 367
2021	QE0-1QEE4KK-PA	QE	QK	Participaties - NOODKOOPFI	1	4		15 500	15 500	48	15 452
2021	QE0-1QEE4KS-IS	QE	QK	Interne Stromen - VLAAMSE	1	4	6 556		6 556	6 556	-
2021	QB0-1QFD4MB-WT	QF	QM	Werking en Toelagen - ONTV	1	4	731	3 147	3 878	1	3 877
2021	QB0-1QCE4NE-WT	QC	QN	Werking en Toelagen - EEN I	1	4	4 613	11 481	16 094	5 631	10 463
2021	QB0-1QCE4NI-PA	QC	QN	Participaties - ZORGEN VOO	1	4	1 320	2 415	3 735	3 200	535
2021	QB0-1QCE4NI-WT	QC	QN	Werking en Toelagen - ZORG	1	4		257	257		257
2021	QB0-1QCE4NY-IS	QC	QN	Interne Stromen - VLAAMSE	1	4	143	354	497		497
2021	QB0-1QCE4OD-WT	QC	QO	Werking en Toelagen - EEN I	1	4	25	72	97	74	23
2021	QB0-1QCE4OE-WT	QC	QO	Werking en Toelagen - NAAI	1	4	440	3 844	4 284	244	4 040
2021	QB0-1QCE4OF-WT	QC	QO	Werking en Toelagen - NAAI	1	4	363	1 191	1 554	403	1 151
2021	QF0-1QDG4PB-IS	QD	QP	Interne Stromen - WAARBOI	1	4	392	5 177	5 569	78	5 491
2021	QF0-1QDG4RB-WT	QD	QR	Werking en Toelagen - EEN (	1	4	2 671	6 247	8 918	403	8 515

Nr.	316380841											VO 11c
definitief												
2021	QF0-1QDG4TB-WT	QD	QT	Werking en Toelagen - GENE	1	4	490	7 905	8 395	826	7 569	
2021	QG0-1QAG4ZZ-LO	QA	QZ	Lonen.	1	4	94	2	96	94	2	
2021	QF0-1QAG4ZZ-LO	QA	QZ	Lonen.	1	4	38	12	50		50	
2021	QB0-1QAX4ZZ-LO	QA	QZ	Lonen.	1	4	224	2 051	2 275	-101	2 376	
2021	QD0-1QAE4ZZ-LO	QA	QZ	Lonen.	1	4	133	698	831	340	491	
2021	SA0-1SQE4WC-WT	SQ	SW	Werking en Toelagen - UITV	1	4		188	188		188	
2021	SA0-1SNA4IG-WT	SN	SI	Werking en Toelagen - FONI	1	4		18	18		18	
2021	SA0-1SOA4LD-WT	SO	SL	Werking en Toelagen - FONI	1	4	61	1 316	1 377	253	1 124	
2021	SA0-1SEA4BF-WT	SE	SB	Werking en Toelagen - FONI	1	4		93	93		93	
2021	SH0-1SKA4QA-WT	SK	SQ	Werking en Toelagen - UITB	1	4	2 249	1 961	4 210	917	3 293	
2021	SH0-1SKA4PA-WT	SK	SP	Werking en Toelagen - BOU	1	4	3 005	62 097	65 102	7 024	58 078	
2021	SH0-1SKA4PB-WT	SK	SP	Werking en Toelagen - VAST	1	4	94	84	178	131	47	
2021	SJ0-1SAC4ZZ-LO	SA	SZ	Lonen.	1	4	-183	1 484	1 301	313	988	
2021	SJ0-1SAC4ZZ-WT	SA	SZ	Werking en Toelagen.	1	4	415	1 250	1 665	437	1 228	
2021	SA0-1SAX4ZZ-LO	SA	SZ	Lonen.	1	4	502	1 317	1 819	485	1 334	
2021	SC0-1SAA4ZZ-LO	SA	SZ	Lonen.	1	4	18	236	254		254	
2021	SD0-1SAE4ZZ-LO	SA	SZ	Lonen.	1	4	61	96	157		157	
2021	SD0-1SAE4ZZ-WT	SA	SZ	Werking en Toelagen.	1	4	486	1 462	1 948		1 948	
2021	SG0-1SAC4ZZ-LO	SA	SZ	Lonen.	1	4	314	551	865	102	763	
2021	SGB-1SAC4ZZ-LO	SA	SZ	Lonen.	1	4		771	771		771	
2021	SH0-1SAA4ZZ-LO	SA	SZ	Lonen.	1	4	593	38	631	29	602	
2021	SH0-1SAA4ZZ-WT	SA	SZ	Werking en Toelagen.	1	4	37		37	37	-	
				Totaal VRK VEK			**487 307**	**984 383**	**1 471 690**	**510 267**	**961 423**	

(1) Enkel van toepassing voor Ministerie Vlaamse Gemeenschap

Totaal per beleidsdomein VRK VAK

BD	Omschrijving	VAK Huidig Jaar	Overdracht VAK (onbelast saldo)	Totaal VAK	Overdracht verbintenissen	Verbintenissen	Onbelast saldo VAK	Over te dragen verbintenissen
H	Cultuur, Jeugd, Sport en Media	5 061	1 828	6 889	54	4 260	2 629	3 549
E	Economie, Wetenschap en Innovatie	20 660	12 089	32 749	281	18 518	14 231	364
C	Financiën en Begroting	3 364	3 159	6 523		3 357	3 166	136
S	Kanselarij, Bestuur, Buitenlandse Zaken en Justitie	7 652	58 773	66 425	14 196	3 696	62 729	8 162
K	Landbouw en Visserij	3 305	3 944	7 249	711	1 944	5 305	607
M	Mobiliteit en Openbare Werken	48 925	107 723	156 648	58 448	46 526	110 122	54 133
Q	Omgeving	438 050	414 439	852 489	142 207	524 104	328 385	356 754
F	Onderwijs en Vorming	152 591	123 252	275 843	4 869	102 605	173 238	224
G	Welzijn, Volksgezondheid en Gezin	1 300	5 884	7 184	575	1 328	5 856	172
J	Werk en Sociale Economie	11 331	17 717	29 048	14 215	5 893	23 155	13 417

Totaal per programma VRK VAK

PR	Omschrijving	VAK Huidig Jaar	Overdracht VAK (onbelast saldo)	Totaal VAK	Overdracht verbintenissen	Verbintenissen	Onbelast saldo VAK	Over te dragen verbintenissen
CA	APPARAATSKREDIETEN	219	2 490	2 709		195	2 514	
EA	APPARAATSKREDIETEN	1 317	5 728	7 045	23	1 391	5 654	106
FA	APPARAATSKREDIETEN	1 461	528	1 989		838	1 151	
GA	APPARAATSKREDIETEN	804	982	1 786		515	1 271	
HA	APPARAATSKREDIETEN	418	211	629		339	290	
JA	APPARAATSKREDIETEN	1 618	420	2 038	73	271	1 767	36
KA	APPARAATSKREDIETEN	318	1 881	2 199		123	2 076	
MA	APPARAATSKREDIETEN	5 485	758	6 243		5 184	1 059	
QA	APPARAATSKREDIETEN	489	2 763	3 252		333	2 919	
SA	APPARAATSKREDIETEN	2 243	5 960	8 203	1 247	1 370	6 833	1 213
HB	BELEIDSVELDOVERSCHRIJDEND	4 306	451	4 757		3 753	1 004	3 498
CC	BUDGETTAIR BELEID	150	589	739		167	572	136
SN	BUITENLANDS BELEID		18	18			18	
HC	CULTUUR	337	1 166	1 503	54	168	1 335	51
FF	DEELTIJDS KUNSTONDERWIJS EN VOLWASSENENONDERWIJS	51 811	59 872	111 683	27	60 812	50 871	27
QF	DIERENWELZIJN	731	3 147	3 878		1	3 877	
EC	ECONOMIE	19 337	3 772	23 109		17 066	6 043	
QE	ENERGIE	400 034	121 040	521 074	95 676	361 613	159 461	310 985
CD	FISCALITEIT	2 995	80	3 075		2 995	80	
GD	GEZONDHEIDS- EN WOONZORG	496	4 802	5 298	575	813	4 485	172
FE	HOGER ONDERWIJS	108	3 869	3 977	4 358	710	3 267	
SK	INTERNE DIENSTVERLENING VLAAMSE OVERHEID	5 348	51 301	56 649	12 846	2 176	54 473	6 949
FD	KLEUTER- EN LEERPLICHTONDERWIJS	90 204	42 121	132 325	8	29 043	103 282	8
QH	KLIMAAT	12 988	248 280	261 268	17 977	139 133	122 135	16 689
KD	LANDBOUW EN ZEEVISSERIJ	2 987	2 063	5 050	711	1 821	3 229	607
QC	OMGEVING EN NATUUR	19 813	14 061	33 874	27 497	21 255	12 619	27 951
FG	ONDERSTEUNING VAN HET ONDERWIJSVELD	9 007	16 862	25 869	476	11 202	14 667	189
SE	ONDERSTEUNING VLAAMSE REGERING		93	93			93	
QG	ONROEREND ERFGOED	442	6 268	6 710	610	220	6 490	441
SO	ONTWIKKELINGSSAMENWERKING	61	1 213	1 274	103	150	1 124	
EB	PROVISIES	6	2 569	2 575	258	61	2 514	258
SQ	TOERISME		188	188			188	
MH	WEGINFRASTRUCTUUR EN -BELEID	43 440	106 965	150 405	58 448	41 342	109 063	54 133
GC	WELZIJN		100	100			100	
JD	WERK	9 713	17 297	27 010	14 142	5 622	21 388	13 381
EE	WETENSCHAPPELIJK ONDERZOEK		20	20			20	
QD	WONEN	3 553	18 880	22 433	447	1 549	20 884	688

Totaal per intern structuurelement VRK VAK

PR	ISE	Omschrijving	VAK Huidig Jaar	Overdracht VAK (onbelast saldo)	Totaal VAK	Overdracht verbintenissen	Verbintenissen	Onbelast saldo VAK	Over te dragen verbintenissen
CA	CZ	Zonder ISE	219	2 490	2 709		195	2 514	
CC	CC	BUDGETTAIR BELEID	150	589	739		167	572	136
CD	CD	FISCALITEIT	2 995	80	3 075		2 995	80	
EA	EZ	Zonder ISE	1 317	5 728	7 045	23	1 391	5 654	106
EB	EA	THEMA OVERSCHRIJDEND	6	2 569	2 575	258	61	2 514	258
EC	EB	FINANCIERING ONDERNEMINGEN	19 337	3 772	23 109		17 066	6 043	
EE	EH	DOMEINSPECIFIEK FUNDAMENTEEL WETENSCHAPPELIJK ONDERZOEK		20	20			20	
FA	FZ	Zonder ISE	1 461	528	1 989		838	1 151	
FD	FD	KLEUTER- EN LEERPLICHTONDERWIJS	90 204	42 121	132 325	8	29 043	103 282	8
FE	FE	HOGER ONDERWIJS	108	3 869	3 977	4 358	710	3 267	
FF	FC	DEELTIJDS KUNSTONDERWIJS	20 546	19 182	39 728	12	22 101	17 627	12
FF	FF	VOLWASSENENONDERWIJS	31 265	40 690	71 955	15	38 711	33 244	15
FG	FG	ONDERSTEUNING ONDERWIJSINSTELLINGEN EN ONDERWIJSVELD	3 475	6 559	10 034	456	1 573	8 461	169
FG	FH	STUDIETOELAGEN	5 532	10 303	15 835	20	9 629	6 206	20
GA	GZ	Zonder ISE	804	982	1 786		515	1 271	
GC	GB	BELEIDSONDERSTEUNING		100	100			100	
GD	GJ	PREVENTIE	496	4 802	5 298	575	813	4 485	172
HA	HZ	Zonder ISE	418	211	629		339	290	
HB	HA	BELEIDSWERKING EN INTERNATIONAAL BELEID ONDERSTEUNEN		451	451		144	307	2
HB	HB	INVESTEREN IN INFRASTRUCTUUR	4 306		4 306		3 609	697	3 496
HC	HC	CULTURELE ORGANISATIES	13	62	75	1	3	72	1
HC	HD	CULTURELE PROJECTEN	143	952	1 095	52	55	1 040	8
HC	HE	INTERNATIONAAL EN INTERREGIONAAL CULTUURBELEID	181	152	333	1	110	223	42
JA	JZ	Zonder ISE	1 618	420	2 038	73	271	1 767	36
JD	JA	THEMA-OVERSCHRIJDEND	9 713	17 297	27 010	14 142	5 622	21 388	13 381
KA	KZ	Zonder ISE	318	1 881	2 199		123	2 076	
KD	KA	THEMA OVERSCHRIJDEND	154	151	305	18		305	18
KD	KB	LAND- EN TUINBOUW	2 833	1 912	4 745	693	1 821	2 924	589

Nr.	316380841								VO 11c
definitief									
MA	MZ	Zonder ISE	5 485	758	6 243		5 184	1 059	
MH	MN	VERKEERSVEILIGHEID	43 440	106 965	150 405	58 448	41 342	109 063	54 133
QA	QZ	Zonder ISE	489	2 763	3 252		333	2 919	
QC	QF	NATUUR EN BIODIVERSITEIT	12 909	4 629	17 538	17 278	12 986	4 552	19 014
QC	QN	OMGEVINGSBELEID RUIMTE EN MILIEU	6 076	4 842	10 918	9 665	7 911	3 007	8 745
QC	QO	THEMA-OVERSCHRIJDEND INSTRUMENTARIUM OMGEVING	828	4 590	5 418	554	358	5 060	192
QD	QP	VRAAGZIJDE WONINGMARKT	392	5 177	5 569		78	5 491	
QD	QR	WONINGKWALITEIT	2 671	6 247	8 918		403	8 515	
QD	QT	THEMA-OVERSCHRIJDEND INSTRUMENTARIUM WONEN	490	7 456	7 946	447	1 068	6 878	688
QE	QK	ENERGIE	400 034	121 040	521 074	95 676	361 613	159 461	310 985
QF	QM	DIERENWELZIJN	731	3 147	3 878		1	3 877	
QG	QA	THEMA-OVERSCHRIJDEND INSTRUMENTARIUM ONROEREND ERFGOED	442	6 268	6 710	610	220	6 490	441
QH	QI	KLIMAAT	12 988	248 280	261 268	17 977	139 133	122 135	16 689
SA	SZ	Zonder ISE	2 243	5 960	8 203	1 247	1 370	6 833	1 213
SE	SB	ONDERSTEUNING VLAAMSE REGERING		93	93			93	
SK	SP	VASTGOED	3 099	50 003	53 102	12 183	1 518	51 584	6 545
SK	SQ	FACILITIES	2 249	1 298	3 547	663	658	2 889	404
SN	SI	BUITENLANDS BELEID		18	18			18	
SO	SL	ONTWIKKELINGSSAMENWERKING	61	1 213	1 274	103	150	1 124	
SQ	SW	TOERISME		188	188			188	

Totaal per beleidsdomein VRK VEK

BD	Omschijving	VEK Huidig Jaar	Overdracht VEK	Totaal VEK	Verplichtingen	Saldo VEK
H	Cultuur, Jeugd, Sport en Media	5 061	1 883	6 944	766	6 178
E	Economie, Wetenschap en Innovatie	20 660	12 457	33 117	18 435	14 682
C	Financiën en Begroting	3 364	3 159	6 523	3 221	3 302
S	Kanselarij, Bestuur, Buitenlandse Zaken en Justitie	7 652	72 962	80 614	9 728	70 886
K	Landbouw en Visserij	3 305	4 655	7 960	2 047	5 913
M	Mobiliteit en Openbare Werken	48 925	166 172	215 097	50 841	164 256
Q	Omgeving	233 118	556 593	789 711	309 559	480 152
F	Onderwijs en Vorming	152 591	128 109	280 700	107 248	173 452
G	Welzijn, Volksgezondheid en Gezin	1 300	6 460	7 760	1 731	6 029
J	Werk en Sociale Economie	11 331	31 933	43 264	6 691	36 573

Totaal per programma VRK VEK

PR	Omschrijving	VEK Huidig Jaar	Overdracht VEK	Totaal VEK	Verplichtingen	Saldo VEK
CA	APPARAATSKREDIETEN	219	2 490	2 709	195	2 514
EA	APPARAATSKREDIETEN	1 317	5 838	7 155	1 308	5 847
FA	APPARAATSKREDIETEN	1 461	528	1 989	838	1 151
GA	APPARAATSKREDIETEN	804	982	1 786	515	1 271
HA	APPARAATSKREDIETEN	418	211	629	339	290
JA	APPARAATSKREDIETEN	1 618	493	2 111	308	1 803
KA	APPARAATSKREDIETEN	318	1 881	2 199	123	2 076
MA	APPARAATSKREDIETEN	5 485	758	6 243	5 184	1 059
QA	APPARAATSKREDIETEN	489	2 763	3 252	333	2 919
SA	APPARAATSKREDIETEN	2 243	7 205	9 448	1 403	8 045
HB	BELEIDSVELDOVERSCHRIJDEND	4 306	451	4 757	256	4 501
CC	BUDGETTAIR BELEID	150	589	739	31	708
SN	BUITENLANDS BELEID		18	18		18
HC	CULTUUR	337	1 221	1 558	171	1 387
FF	DEELTIJDS KUNSTONDERWIJS EN VOLWASSENENONDERWIJS	51 811	59 898	111 709	60 812	50 897
QF	DIERENWELZIJN	731	3 147	3 878	1	3 877
EC	ECONOMIE	19 337	3 772	23 109	17 066	6 043
QE	ENERGIE	195 102	216 716	411 818	146 304	265 514
CD	FISCALITEIT	2 995	80	3 075	2 995	80
GD	GEZONDHEIDS- EN WOONZORG	496	5 378	5 874	1 216	4 658
FE	HOGER ONDERWIJS	108	8 227	8 335	5 068	3 267
SK	INTERNE DIENSTVERLENING VLAAMSE OVERHEID	5 348	64 142	69 490	8 072	61 418
FD	KLEUTER- EN LEERPLICHTONDERWIJS	90 204	42 129	132 333	29 043	103 290
QH	KLIMAAT	12 988	266 257	279 245	140 421	138 824
KD	LANDBOUW EN ZEEVISSERIJ	2 987	2 774	5 761	1 924	3 837
QC	OMGEVING EN NATUUR	19 813	41 503	61 316	20 804	40 512
FG	ONDERSTEUNING VAN HET ONDERWIJSVELD	9 007	17 327	26 334	11 487	14 847
SE	ONDERSTEUNING VLAAMSE REGERING		93	93		93
QG	ONROEREND ERFGOED	442	6 878	7 320	389	6 931
SO	ONTWIKKELINGSSAMENWERKING	61	1 316	1 377	253	1 124
EB	PROVISIES	6	2 847	2 853	61	2 792
SQ	TOERISME		188	188		188
MH	WEGINFRASTRUCTUUR EN -BELEID	43 440	165 414	208 854	45 657	163 197
GC	WELZIJN		100	100		100
JD	WERK	9 713	31 440	41 153	6 383	34 770
QD	WONEN	3 553	19 329	22 882	1 307	21 575

Totaal per inhoudelijk structuurelement VRK VEK

PR	ISE	Omschrijving	VEK Huidig Jaar	Overdracht VEK	Totaal VEK	Verplichtingen	Saldo VEK
CA	CZ	Zonder ISE	219	2 490	2 709	195	2 514
CC	CC	BUDGETTAIR BELEID	150	589	739	31	708
CD	CD	FISCALITEIT	2 995	80	3 075	2 995	80
EA	EZ	Zonder ISE	1 317	5 838	7 155	1 308	5 847
EB	EA	THEMA OVERSCHRIJDEND	6	2 847	2 853	61	2 792
EC	EB	FINANCIERING ONDERNEMINGEN	19 337	3 772	23 109	17 066	6 043
FA	FZ	Zonder ISE	1 461	528	1 989	838	1 151
FD	FD	KLEUTER- EN LEERPLICHTONDERWIJS	90 204	42 129	132 333	29 043	103 290
FE	FE	HOGER ONDERWIJS	108	8 227	8 335	5 068	3 267
FF	FC	DEELTIJDS KUNSTONDERWIJS	20 546	19 194	39 740	22 101	17 639
FF	FF	VOLWASSENENONDERWIJS	31 265	40 704	71 969	38 711	33 258
FG	FG	ONDERSTEUNING ONDERWIJSINSTELLINGEN EN ONDERWIJSVELD	3 475	7 004	10 479	1 858	8 621
FG	FH	STUDIETOELAGEN	5 532	10 323	15 855	9 629	6 226
GA	GZ	Zonder ISE	804	982	1 786	515	1 271
GC	GB	BELEIDSONDERSTEUNING		100	100		100
GD	GJ	PREVENTIE	496	5 378	5 874	1 216	4 658
HA	HZ	Zonder ISE	418	211	629	339	290
HB	HA	BELEIDSWERKING EN INTERNATIONAAL BELEID ONDERSTEUNEN		451	451	143	308
HB	HB	INVESTEREN IN INFRASTRUCTUUR	4 306		4 306	113	4 193
HC	HC	CULTURELE ORGANISATIES	13	63	76	3	73
HC	HD	CULTURELE PROJECTEN	143	1 004	1 147	99	1 048
HC	HE	INTERNATIONAAL EN INTERREGIONAAL CULTUURBELEID	181	154	335	69	266
JA	JZ	Zonder ISE	1 618	493	2 111	308	1 803
JD	JA	THEMA-OVERSCHRIJDEND	9 713	31 440	41 153	6 383	34 770
KA	KZ	Zonder ISE	318	1 881	2 199	123	2 076
KD	KA	THEMA OVERSCHRIJDEND	154	169	323		323
KD	KB	LAND- EN TUINBOUW	2 833	2 605	5 438	1 924	3 514
MA	MZ	Zonder ISE	5 485	758	6 243	5 184	1 059
MH	MN	VERKEERSVEILIGHEID	43 440	165 414	208 854	45 657	163 197
QA	QZ	Zonder ISE	489	2 763	3 252	333	2 919
QC	QF	NATUUR EN BIODIVERSITEIT	12 909	21 889	34 798	11 252	23 546
QC	QN	OMGEVINGSBELEID RUIMTE EN MILIEU	6 076	14 507	20 583	8 831	11 752
QC	QO	THEMA-OVERSCHRIJDEND INSTRUMENTARIUM OMGEVING	828	5 107	5 935	721	5 214
QD	QP	VRAAGZIJDE WONINGMARKT	392	5 177	5 569	78	5 491
QD	QR	WONINGKWALITEIT	2 671	6 247	8 918	403	8 515
QD	QT	THEMA-OVERSCHRIJDEND INSTRUMENTARIUM WONEN	490	7 905	8 395	826	7 569
QE	QK	ENERGIE	195 102	216 716	411 818	146 304	265 514

Nr.	316380841							VO 11c
definitief								
QF	QM	DIERENWELZIJN	731	3 147	3 878	1	3 877	
QG	QA	THEMA-OVERSCHRIJDEND INSTRUMENTARIUM ONROEREND ERFGOED	442	6 878	7 320	389	6 931	
QH	QI	KLIMAAT	12 988	266 257	279 245	140 421	138 824	
SA	SZ	Zonder ISE	2 243	7 205	9 448	1 403	8 045	
SE	SB	ONDERSTEUNING VLAAMSE REGERING		93	93		93	
SK	SP	VASTGOED	3 099	62 181	65 280	7 155	58 125	
SK	SQ	FACILITIES	2 249	1 961	4 210	917	3 293	
SN	SI	BUITENLANDS BELEID		18	18		18	
SO	SL	ONTWIKKELINGSSAMENWERKING	61	1 316	1 377	253	1 124	
SQ	SW	TOERISME		188	188		188	

Nr.			316380841														VO 13
definitief																	

STAAT VAN DE OPENSTAANDE VERBINTENISSEN

huidig boekjaar en vereffeningskalender

Afdeling (1)	Aard (1)	Begrotingsartikel (1) Omschrijving verbintenis (2)	Soort (3)	ESR-code	Encours 31/12/t-1	(+) Annulering verbintenissen vorige jaren	(+) Overgedragen verbintenissen	(+) Nieuwe verbintenissen	(-) Verplichtingen	Openstaande verbintenissen op 31.12	Vereffeningskalender N+1	N+2	N+3	N+4	N+5 (en later)
A: Verbintenissen Vlaamse ministeries of DAB's op gesplitste kredieten															
3	2	MCD-3MAH2ZZ-LO	A	LO	75	-75	-	69 195	69 195	-					-
3	2	MCD-3MAH2ZZ-WT	A	WT	218	-206	12	2 794	2 794	12	12				-
3	2	MCD-3MIH2WA-WT	A	WT	315	-291	24	3 814	3 814	24	24				-
3	2	MCD-3MIH2ZZ-WT	A	WT	456	313	769	1 427	1 427	769	769				-
1	2	CB0-1CAG2ZZ-LO	A	LO	37	-1	36	12 943	12 950	29	29				-
1	2	CB0-1CAG2ZZ-WT	A	WT	1 199	-14	1 185	1 824	1 784	1 225	1 225				-
1	2	CB0-1CBG2AA-WT	A	WT	3 048	-119	2 929	1 995	1 614	3 310	3 310				-
1	2	CB0-1CCG2CA-WT	A	WT	1 064	-1	1 063	479	375	1 167	1 167				-
1	2	CB0-1CCG2CC-WT	A	WT			-	28 892	28 892	-					-
1	2	CB0-1CCG2CY-IS	A	IS			-	14 899	14 899	-					-
1	2	CB0-1CDG2DB-WT	A	WT			-	1 396 760	1 396 760	-					-
1	2	CB0-1CDG2DC-WT	A	WT			-	108 854	108 854	-					-
1	2	CB0-1CEG2BA-LE	A	LE			-	53 876	53 876	-					-
1	2	CB0-1CEG2BA-PA	A	PA			-	978 218	978 218	-					-
1	2	CB0-1CEG2BA-WT	A	WT	307		307	139 120	139 061	366	366				-
1	2	CB0-1CEG2BB-WT	A	WT	17		17	274	274	17	17				-
1	2	CB0-1CEX2BA-PA	A	PA	813 066		813 066	499 147	455 427	856 786	856 786				-
1	2	CB0-1CFG2EA-WT	A	WT	588	-32	556	6 191	4 231	2 516	2 516				-
1	2	CE0-1CAG2ZZ-LO	A	LO	3	-3	-	57 476	57 476	-					-
1	2	CE0-1CAG2ZZ-WT	A	WT	5 880	-163	5 717	6 046	6 286	5 477	5 477				-
1	2	CE0-1CDG2DA-WT	A	WT			-	30 003	30 003	-					-
1	2	CE0-1CDG2DE-WT	A	WT	5 328	-102	5 226	35 807	35 935	5 098	5 098				-
1	2	CE0-1CDG2DP-WT	A	WT			-	181 641	181 641	-					-
1	2	CE0-1CDX2DD-WT	A	WT	34		34	88 202	88 202	34	34				-
1	2	DB0-1DAA2ZZ-WT	A	WT	106	-106	-			-					-
1	2	DB0-1DAX2ZZ-LO	A	LO	12	-12	-			-					-
1	2	DB0-1DAX2ZZ-WT	A	WT	742	-742	-			-					-
1	2	DB0-1DDA2BB-WT	A	WT	170	-170	-			-					-
1	2	DB0-1DDA2BC-WT	A	WT	561	-561	-			-					-
1	2	DB0-1DDA2BD-WT	A	WT	2 245	-2 245	-			-					-
1	2	DB0-1DDA2BH-WT	A	WT	42	-42	-			-					-
1	2	DB0-1DDA2BI-WT	A	WT	64	-64	-			-					-
1	2	DB0-1DEA2EA-WT	A	WT	39 193	-39 193	-			-					-
1	2	DB0-1DEA2EB-WT	A	WT	1 049	-1 049	-			-					-
1	2	DB0-1DEA2EC-WT	A	WT	45	-45	-			-					-
1	2	DB0-1DEA2EY-IS	A	IS	1 018	-1 018	-			-					-
1	2	DB0-1DGE2IB-WT	A	WT	527	-527	-			-					-
1	2	EB0-1EAB2ZZ-LO	A	LO	41		41	8 392	8 351	82	82				-
1	2	EB0-1EAB2ZZ-WT	A	WT	387	-115	272	755	741	286	286				-
1	2	EB0-1EBB2AB-WT	A	WT	190	-6	184	2 563	2 623	124	124				-
1	2	EB0-1EBB2AC-WT	A	WT	1 290	-399	891	1 240	1 107	1 024	1 024				-
1	2	EB0-1EBB2AD-WT	A	WT	64		64	241	293	12	12				-
1	2	EB0-1EBB2AF-WT	A	WT		-4	-4		-4	-					-
1	2	EB0-1EBB2AG-WT	A	WT			-	188	188	-					-
1	2	EB0-1EBB2AI-WT	A	WT	348	-348	-			-					-
1	2	EB0-1EBB2AV-IS	A	IS			-	3 795	3 795	-					-
1	2	EB0-1ECB2BA-WT	A	WT	4		4	718	707	15	15				-
1	2	EB0-1ECB2BY-IS	A	IS	533	-1 006	-473	672	93	106	106				-
1	2	EB0-1EEB2GM-IS	A	IS			-	50	50	-					-
1	2	EB0-1EEB2GR-IS	A	IS			-	1 166	1 166	-					-
1	2	EB0-1EEB2GS-IS	A	IS	25		25	231 922	231 922	25	25				-
1	2	EB0-1EEB2GT-IS	A	IS			-	15 690	15 690	-					-
1	2	EB0-1EEB2HA-WT	A	WT	14		14	2 377	2 391	-					-
1	2	EB0-1EEB2HO-IS	A	IS			-	336	323	13	13				-
1	2	EB0-1EEB2HQ-IS	A	IS	145		145	7 108	7 108	145	145				-
1	2	EB0-1EEB2HU-IS	A	IS			-	12 862	12 862	-					-
1	2	EB0-1EEB2JA-WT	A	WT	11 687	-1 490	10 197	11 347	15 944	5 600	4 200	700	700		-
1	2	EB0-1EEB2JB-WT	A	WT			-	750	750	-					-
1	2	EB0-1EEB2JW-IS	A	IS			-	100	100	-					-
1	2	EB0-1EEB2JX-IS	A	IS			-	193	193	-					-
1	2	EB0-1EEB2JY-IS	A	IS			-	27 301	15 932	11 369	8 820	1 912	637		-
1	2	EB0-1EEB2KA-WT	A	WT			-	1 114	1 114	-					-
1	2	EB0-1EFB2LA-WT	A	WT	200		200	111 621	111 821	-					-
1	2	EB0-1EFB2LB-WT	A	WT			-	38 488	38 488	-					-
1	2	EB0-1EFB2LC-WT	A	WT	200		200		200	-					-
1	2	EB0-1EFB2LW-IS	A	IS	567		567	62 475	63 030	12	12				-
1	2	EB0-1EFB2LX-IS	A	IS			-	56 401	56 401	-					-
1	2	EB0-1EFB2MS-IS	A	IS	235	-235	-	56 805	56 805	-					-
1	2	EB0-1EGB2OA-WT	A	WT	930	-89	841	2 847	2 997	691	691				-
1	2	EB0-1EGB2OB-WT	A	WT			-	780	780	-					-
1	2	EB0-1EGB2OC-IS	A	IS			-	4 837	4 837	-					-
1	2	EB0-1EGB2OS-IS	A	IS			-	2 026	2 026	-					-
1	2	EB0-1EGB2OW-IS	A	IS			-	415	218	197	197				-
1	2	EC0-1EAB2ZZ-LO	A	LO	3	-3	-	28 831	28 830	1	1				-
1	2	EC0-1EAB2ZZ-WT	A	WT	3 142	-251	2 891	1 933	2 735	2 089	2 089				-
1	2	EC0-1ECB2BC-PA	A	PA			-	120 845	120 845	-					-
1	2	EC0-1ECB2BV-IS	A	IS			-	2 251	2 251	-					-

Nr.			316380841														VO 13
definitief																	

STAAT VAN DE OPENSTAANDE VERBINTENISSEN

huidig boekjaar en vereffeningskalender

						(+)	(+)		(+)	(-)		Vereffeningskalender				
Afdeling (1)	Aard (1)	Begrotingsartikel (1) Omschrijving verbintenis (2)	Soort (3)	ESR-code	Encours 31/12/t-1	Annulering verbintenissen vorige jaren	Overgedragen verbintenissen	Nieuwe verbintenissen	Verplichtingen	Openstaande verbintenissen op 31.12	N+1	N+2	N+3	N+4	N+5 (en later)
1	2	ECO-1ECB2DA-WT	A	WT	4 429	-101	4 328	8 613	6 936	6 005	6 005				-
1	2	FB0-1FAD2ZV-IS	A	IS			-	2 608	2 608	-					-
1	2	FB0-1FAD2ZZ-LO	A	LO	3	-1	2	14 496	14 498	-					-
1	2	FB0-1FAD2ZZ-WT	A	WT	1 819	-41	1 778	3 555	3 723	1 610	1 610				-
1	2	FB0-1FED2EB-WT	A	WT			-	7 377	7 377	-					-
1	2	FB0-1FGD2GE-WT	A	WT	6 077	10	6 087	19 724	17 104	8 707	7 938	478	291		-
1	2	FB0-1FGD2GF-WT	A	WT	2 363	-259	2 104	20 112	12 435	9 781	8 066	1 715			-
1	2	FB0-1FGD2GG-WT	A	WT	10 788	-874	9 914	-20	1 480	8 414	8 414				-
1	2	FB0-1FGD2GH-WT	A	WT	5 880	-31	5 849	5 519	4 754	6 614	4 062	2 552			-
1	2	FB0-1FGD2GI-WT	A	WT	1 126	-11	1 115	4 163	3 704	1 574	1 574				-
1	2	FB0-1FGD2GJ-WT	A	WT	54	-47	7			7	7				-
1	2	FB0-1FGD2GK-WT	A	WT	611	-126	485	2 144	1 761	868	868				-
1	2	FB0-1FGD2GL-LO	A	LO			-	1 711	1 711	-					-
1	2	FB0-1FGD2GL-WT	A	WT	1 499	-3	1 496	7 688	4 668	4 516	4 516				-
1	2	FB0-1FGD2GM-LO	A	LO			-	164	164	-					-
1	2	FB0-1FGD2GM-WT	A	WT	6 785	-126	6 659	118	3 718	3 059	3 059				-
1	2	FB0-1FGD2GN-IS	A	IS		-20	-20	380	360	-					-
1	2	FB0-1FGD2GN-WT	A	WT	648	-6	642	16 467	7 142	9 967	9 709	218	40		-
1	2	FB0-1FGD2GO-IS	A	IS			-	169	169	-					-
1	2	FB0-1FGD2GO-WT	A	WT	166	-1	165	2 627	1 577	1 215	694	364	157		-
1	2	FB0-1FGD2GT-IS	A	IS			-	4 443	4 443	-					-
1	2	FC0-1FAD2ZZ-LO	A	LO	2	-3	-1	21 941	21 940	-					-
1	2	FC0-1FAD2ZZ-WT	A	WT	1 387	-13	1 374	24 428	10 545	15 257	15 257				-
1	2	FC0-1FDD2DA-WT	A	WT			-	3 814 025	3 814 025	-					-
1	2	FC0-1FDD2DB-WT	A	WT	96		96	632 625	632 586	135	135				-
1	2	FC0-1FDD2DC-WT	A	WT			-	54 351	54 332	19	19				-
1	2	FC0-1FDD2DD-WT	A	WT			-	4 149 593	4 149 593	-					-
1	2	FC0-1FDD2DE-WT	A	WT			-	486 269	486 134	135	135				-
1	2	FC0-1FDD2DF-WT	A	WT			-	37 777	37 777	-					-
1	2	FC0-1FDD2DG-WT	A	WT	5		5	66 210	66 215	-					-
1	2	FC0-1FDD2DH-WT	A	WT	407		407	29 057	29 315	149	149				-
1	2	FC0-1FFD2CA-WT	A	WT			-	254 322	254 322	-					-
1	2	FC0-1FFD2CB-WT	A	WT			-	8 474	8 474	-					-
1	2	FC0-1FGD2BX-IS	A	IS	8 582		8 582	229	229	8 582	8 582				-
1	2	FC0-1FGD2BX-WT	A	WT			-	7 087	7 087	-					-
1	2	FC0-1FGD2BY-IS	A	IS	5 019		5 019	104 164	104 164	5 019	5 019				-
1	2	FC0-1FGD2GA-WT	A	WT			-	23 836	23 836	-					-
1	2	FC0-1FGD2GB-WT	A	WT			-	9 342	9 342	-					-
1	2	FC0-1FGD2GC-WT	A	WT			-	170 320	170 320	-					-
1	2	FC0-1FGD2GD-WT	A	WT			-	27 696	27 375	321	321				-
1	2	FC0-1FGD2GE-WT	A	WT	2 496	-1 672	824	262 618	21 134	242 308	242 308				-
1	2	FC0-1FGD2GF-WT	A	WT			-	11 923	11 923	-					-
1	2	FC0-1FGD2GI-WT	A	WT			-	3 380	3 380	-					-
1	2	FC0-1FGD2GL-WT	A	WT	2 511	-7	2 504	3 842	3 926	2 420	2 420				-
1	2	FC0-1FGD2GU-IS	A	IS	22		22	702	702	22	22				-
1	2	FC0-1FGD2GX-IS	A	IS			-	24 092	24 092	-					-
1	2	FC0-1FGD2GY-IS	A	IS			-	6 557	6 307	250	250				-
1	2	FD0-1FAD2ZZ-LO	A	LO	4	-2	2	13 227	13 227	2	2				-
1	2	FD0-1FAD2ZZ-WT	A	WT	714	-107	607	2 638	2 278	967	967				-
1	2	FD0-1FED2EA-IS	A	IS			-	2 091 943	2 043 407	48 536	48 536				-
1	2	FD0-1FED2EB-IS	A	IS	132		132	13 523	13 654	1	1				-
1	2	FD0-1FED2EB-WT	A	WT	882		882	6 933	6 933	882	882				-
1	2	FD0-1FFD2FA-WT	A	WT	19		19	397 382	397 385	16	16				-
1	2	FD0-1FFD2FB-WT	A	WT	2 202	-1 133	1 069	21 872	16 224	6 717	6 717				-
1	2	FD0-1FFD2FC-WT	A	WT	108		108	1 514	1 621	1	1				-
1	2	FD0-1FGD2BA-IS	A	IS	3	-3	-	67 804	67 804	-					-
1	2	FD0-1FGD2BA-WT	A	WT	765		765	7 399	8 164	-					-
1	2	FD0-1FGD2GE-WT	A	WT			-	238	238	-					-
1	2	FD0-1FGD2GF-IS	A	IS			-	804	804	-					-
1	2	FD0-1FGD2GF-WT	A	WT			-	432	432	-					-
1	2	FD0-1FGD2GL-LO	A	LO			-	189	189	-					-
1	2	FD0-1FGD2GL-WT	A	WT	2 031	-157	1 874	9 073	8 522	2 425	2 425				-
1	2	FD0-1FGD2HA-WT	A	WT	7 112	-276	6 836	129 910	133 504	3 242	3 242				-
1	2	FI0-1FAD2ZZ-LO	A	LO			-	772	772	-					-
1	2	FI0-1FAD2ZZ-WT	A	WT	3	-1	2	31	16	17	17				-
1	2	FI0-1FGD2IA-LO	A	LO			-	15 868	15 868	-					-
1	2	FI0-1FGD2IA-WT	A	WT	205	13	218	850	890	178	178				-
1	2	GB0-1GAE2ZZ-WT	A	WT	1 283	-36	1 247	8 930	2 569	7 608	7 608				-
1	2	GB0-1GAF2ZZ-LO	A	LO			-	62 546	62 546	-					-
1	2	GB0-1GAF2ZZ-WT	A	WT	3 066	-434	2 632	7 918	8 767	1 783	1 783				-
1	2	GB0-1GCD2AF-PR	A	PR	1		1			1	1				-
1	2	GB0-1GCE2EC-WT	A	WT			-	1 321	1 308	13	13				-
1	2	GB0-1GCE2EW-IS	A	IS	25	-25	-	1 024	1 024	-					-
1	2	GB0-1GCE2HA-WT	A	WT	1 419	-5	1 414	13 590	8 114	6 890	6 864	13	13		-
1	2	GB0-1GCF2BA-WT	A	WT	1 501	-8	1 493	6 703	6 020	2 176	1 990	147	39		-
1	2	GB0-1GCF2BW-IS	A	IS			-	399	399	-					-
1	2	GB0-1GCF2BX-IS	A	IS			-	398	398	-					-
1	2	GB0-1GCF2BY-IS	A	IS			-	25	25	-					-
1	2	GB0-1GCF2CA-WT	A	WT	428		428	15 983	16 193	218	74	72	72		-

Nr.			316380841														VO 13
definitief																	

STAAT VAN DE OPENSTAANDE VERBINTENISSEN

huidig boekjaar en vereffeningskalender

						(+)	(+)		(+)	(-)		Vereffeningskalender				
Afdeling (1)	Aard (1)	Begrotingsartikel (1) Omschrijving verbintenis (2)	Soort (3)	ESR-code	Encours 31/12/t-1	Annulering verbintenissen vorige jaren	Overgedragen verbintenissen	Nieuwe verbintenissen	Verplichtingen	Openstaande verbintenissen op 31.12	N+1	N+2	N+3	N+4	N+5 (en later)
1	2	GB0-1GCF2CB-WT	A	WT	2 274	-75	2 199	5 650	2 290	5 559	2 983	1 124	772	632	48
1	2	GB0-1GCF2EA-WT	A	WT	3 714	-46	3 668	129 398	123 842	9 224	4 698	2 139	1 513	828	46
1	2	GB0-1GCF2EB-WT	A	WT			-	1 986	1 986	-					-
1	2	GB0-1GCF2EX-IS	A	IS	16	-16	-			-					-
1	2	GB0-1GCF2EY-IS	A	IS			-	1 592	1 592	-					-
1	2	GB0-1GCF2FA-WT	A	WT	2 961	-7	2 954	228 941	132 852	99 043	32 608	31 148	21 530	13 663	94
1	2	GB0-1GDF2LA-WT	A	WT			-	15 870	15 870	-					-
1	2	GB0-1GEF2MA-WT	A	WT	285	-3	282	51	178	155	155				-
1	2	GB0-1GEF2MX-IS	A	IS			-	615 160	612 692	2 468	2 468				-
1	2	GB0-1GEF2QX-IS	A	IS			-	4 104 812	4 104 812	-					-
1	2	GB0-1GEF2QY-IS	A	IS			-	98 723	98 723	-					-
1	2	GB0-1GEF2UX-IS	A	IS			-	852 217	837 064	15 153	15 153				-
1	2	GB0-1GGF2RX-IS	A	IS			-	1 965 912	1 965 530	382	382				-
1	2	GB0-1GHF2TX-IS	A	IS	836		836	3 004 192	3 000 415	4 613	4 613				-
1	2	GB0-1GIF2SB-WT	A	WT			-	2 350	2 350	-					-
1	2	GB0-1GIF2SX-IS	A	IS			-	368 137	357 572	10 565	10 565				-
1	2	GB0-1GIF2SX-LE	A	LE			-	459 370	459 370	-					-
1	2	GD0-1GAF2ZZ-LO	A	LO			-	89 906	89 906	-					-
1	2	GD0-1GAF2ZZ-WT	A	WT	886	-25	861	7 672	6 331	2 202	2 202				-
1	2	GE0-1GAF2ZZ-LO	A	LO	42	-27	15	21 730	21 728	17	17				-
1	2	GE0-1GAF2ZZ-WT	A	WT	1 636	-69	1 567	2 149	1 916	1 800	1 800				-
1	2	GE0-1GDF2IA-WT	A	WT	9 802	-219	9 583	185 034	184 158	10 459	10 064	205	190		-
1	2	GE0-1GDF2JA-WT	A	WT	24 828	-7 891	16 937	216 691	203 502	30 126	28 410	1 166	550		-
1	2	GE0-1GDF2JW-IS	A	IS	18	-18	-			-					-
1	2	GE0-1GDF2KA-PA	A	PA			-	1 488	1 488	-					-
1	2	GE0-1GDF2KA-WT	A	WT	6 535	-203	6 332	332 025	254 209	84 148	84 148				-
1	2	GE0-1GDF2KB-WT	A	WT			-	18 362	18 362	-					-
1	2	GE0-1GDF2LA-WT	A	WT	9 314	-136	9 178	106 274	104 552	10 900	9 127	1 661	112		-
1	2	GE0-1GHF2TF-WT	A	WT			-	4 104	4 104	-					-
1	2	GE0-1GHF2TG-WT	A	WT	17 084	-1 807	15 277	234 236	236 110	13 403	12 932	296	114	61	-
1	2	GE0-1GHF2TH-WT	A	WT	608		608	793 561	782 117	12 052	12 052				-
1	2	GE0-1GHF2TI-WT	A	WT	25	-17	8	270 350	270 157	201	201				-
1	2	GE0-1GHF2TJ-WT	A	WT			-	126 218	125 817	401	401				-
1	2	HB0-1HAX2ZZ-LO	A	LO	16	-6	10	21 992	21 992	10	10				-
1	2	HB0-1HAX2ZZ-WT	A	WT	627	-28	599	3 212	2 787	1 024	1 024				-
1	2	HB0-1HBA2AA-PA	A	PA			-	8 250	6 747	1 503	1 503				-
1	2	HB0-1HBA2AA-WT	A	WT	503		503	28 206	27 631	1 078	382	174	174	174	174
1	2	HB0-1HBA2AB-WT	A	WT	96	-3	93	1 108	886	315	315				-
1	2	HB0-1HBA2AC-WT	A	WT	1	-1	-	9	8	1	1				-
1	2	HB0-1HBA2AE-WT	A	WT			-	10 621	10 621	-					-
1	2	HB0-1HBA2AF-WT	A	WT	563	-46	517	5 338	5 341	514	514				-
1	2	HB0-1HBA2AY-IS	A	IS			-	97	87	10	10				-
1	2	HB0-1HBA2BA-WT	A	WT	201	-1	200	1 141	473	868	595	173	100		-
1	2	HB0-1HBA2BB-WT	A	WT		71 560	71 560	114 711	32 704	153 567	147 957	1 948	1 279	813	1 570
1	2	HB0-1HBA2BV-IS	A	IS		45	45			45	45				-
1	2	HB0-1HBA2BW-IS	A	IS		600	600			600	600				-
1	2	HB0-1HBA2BX-IS	A	IS		950	950	750	395	1 305	1 305				-
1	2	HB0-1HBX2AB-WT	A	WT			-	3 720	3 720	-					-
1	2	HB0-1HBX2AD-WT	A	WT	1 945	-86	1 859	6 783	6 305	2 337	2 337				-
1	2	HB0-1HBX2AE-WT	A	WT			-	46 992	46 992	-					-
1	2	HB0-1HCA2CA-LE	A	LE			-	359	359	-					-
1	2	HB0-1HCA2CA-WT	A	WT			-	109 596	109 596	-					-
1	2	HB0-1HCA2CB-WT	A	WT		-17	-17	43 430	43 413	-					-
1	2	HB0-1HCA2CC-WT	A	WT			-	83 428	83 428	-					-
1	2	HB0-1HCA2CD-WT	A	WT	14	-9	5	270	270	5	5				-
1	2	HB0-1HCA2CE-WT	A	WT			-	5 457	5 457	-					-
1	2	HB0-1HCA2CF-WT	A	WT			-	26 644	22 641	4 003	1 768	1 664	571		-
1	2	HB0-1HCA2CH-WT	A	WT			-	1 000	266	734	734				-
1	2	HB0-1HCA2CL-IS	A	IS			-	6 527	6 527	-					-
1	2	HB0-1HCA2CM-IS	A	IS			-	2 199	2 199	-					-
1	2	HB0-1HCA2CN-IS	A	IS			-	651	651	-					-
1	2	HB0-1HCA2CO-IS	A	IS			-	319	319	-					-
1	2	HB0-1HCA2CP-IS	A	IS			-	2 264	2 264	-					-
1	2	HB0-1HCA2CQ-IS	A	IS			-	1 228	1 228	-					-
1	2	HB0-1HCA2CR-IS	A	IS			-	5 521	5 521	-					-
1	2	HB0-1HCA2CS-IS	A	IS			-	8 651	8 651	-					-
1	2	HB0-1HCA2CT-IS	A	IS			-	559	559	-					-
1	2	HB0-1HCA2CU-IS	A	IS			-	6 197	6 197	-					-
1	2	HB0-1HCA2CV-IS	A	IS			-	26 649	26 649	-					-
1	2	HB0-1HCA2CW-IS	A	IS			-	9 978	9 339	639	639				-
1	2	HB0-1HCA2CX-IS	A	IS			-	22 670	22 565	105	105				-
1	2	HB0-1HCA2DA-WT	A	WT	4 106	-2	4 104	9 708	9 583	4 229	3 822	354	53		-
1	2	HB0-1HCA2DB-WT	A	WT	1 920	-20	1 900	4 934	4 092	2 742	2 257	476	9		-
1	2	HB0-1HCA2DC-WT	A	WT	1 630	-1	1 629	3 985	3 717	1 897	1 309	532	56		-
1	2	HB0-1HCA2DD-WT	A	WT	3 621	-1	3 620	5 558	4 359	4 819	4 072	664	83		-
1	2	HB0-1HCA2EA-WT	A	WT	862	4	866	10 345	10 385	826	693	108	25		-
1	2	HB0-1HCA2EC-WT	A	WT			-	37	7	30	30				-
1	2	HB0-1HDI2FA-WT	A	WT	126		126	33 014	33 073	67	67				-
1	2	HB0-1HDI2FB-WT	A	WT	140	-114	26	14 037	14 036	27	27				-

Nr.			316380841														VO 13
definitief																	

STAAT VAN DE OPENSTAANDE VERBINTENISSEN

huidig boekjaar en vereffeningskalender

						(+)	(+)		(+)	(-)		Vereffeningskalender				
Afdeling (1)	Aard (1)	Begrotingsartikel (1) Omschrijving verbintenis (2)	Soort (3)	ESR-code	Encours 31/12/t-1	Annulering verbintenissen vorige jaren	Overgedragen verbintenissen	Nieuwe verbintenissen	Verplichtingen	Openstaande verbintenissen op 31.12	N+1	N+2	N+3	N+4	N+5 (en later)
1	2	HB0-1HDI2FC-WT	A	WT			-	5 164	5 164	-					-
1	2	HB0-1HDI2FD-WT	A	WT	376		376	1 361	376	1 361	1 361				-
1	2	HB0-1HDI2FX-IS	A	IS			-	79	79	-					-
1	2	HB0-1HDI2FY-IS	A	IS			-	1 053	1 053	-					-
1	2	HB0-1HDI2GA-WT	A	WT	713		713	6 374	2 757	4 330	2 891	1 439			-
1	2	HB0-1HDI2GB-WT	A	WT			-	-4	-4	-					-
1	2	HB0-1HDI2HA-WT	A	WT	160		160	328	272	216	216				-
1	2	HB0-1HEI2IA-LO	A	LO			-	72 283	72 283	-					-
1	2	HB0-1HEI2IC-WT	A	WT	605	-5	600	3 615	2 949	1 266	853	295	118		-
1	2	HB0-1HEI2ID-WT	A	WT			-	1 896	1 896	-					-
1	2	HB0-1HEI2IE-WT	A	WT			-	408	408	-					-
1	2	HB0-1HEI2IY-IS	A	IS			-	11 576	11 576	-					-
1	2	HB0-1HEI2JA-WT	A	WT			-	3 127	679	2 448	1 617	831			-
1	2	HB0-1HEI2KA-WT	A	WT			-	703	658	45	45				-
1	2	HB0-1HEI2LY-IS	A	IS			-	1 595	1 595	-					-
1	2	HB0-1HEI2MY-IS	A	IS			-	267 220	267 220	-					-
1	2	HB0-1HFD2NA-PA	A	PA			-	5 260	5 260	-					-
1	2	HB0-1HFD2NA-WT	A	WT			-	42	42	-					-
1	2	HB0-1HFD2NY-IS	A	IS			-	126 441	126 441	-					-
1	2	HB0-1HFD2SY-IS	A	IS			-	1 008	1 008	-					-
1	2	HB0-1HFG2AB-WT	A	WT	2		2			2	2				-
1	2	HC0-1HBA2AA-WT	A	WT	63		63			63	63				-
1	2	HC0-1HBA2AE-WT	A	WT	11		11			11	11				-
1	2	HC0-1HDI2FB-WT	A	WT	39		39			39	39				-
1	2	JB0-1JAB2ZZ-LO	A	LO	458	-2	456	23 358	23 339	475	475				-
1	2	JB0-1JAB2ZZ-WT	A	WT	3 120	-340	2 780	21 030	18 614	5 196	5 196				-
1	2	JB0-1JDB2AA-WT	A	WT	1 224		1 224	1 814	1 909	1 129	1 129				-
1	2	JB0-1JDB2AD-IS	A	IS	1 208		1 208	4 828	2 021	4 015	4 015				-
1	2	JB0-1JDB2AD-WT	A	WT	62 885	-848	62 037	30 970	32 322	60 685	60 685				-
1	2	JB0-1JDB2AY-IS	A	IS	48		48	610	610	48	48				-
1	2	JB0-1JDB2CA-WT	A	WT			-	458 323	458 323	-					-
1	2	JB0-1JDB2CB-WT	A	WT			-	92 762	92 760	2	2				-
1	2	JB0-1JDB2CC-WT	A	WT			-	3	3	-					-
1	2	JB0-1JDB2CE-WT	A	WT			-	10 658	10 658	-					-
1	2	JB0-1JDB2CF-WT	A	WT	4		4	1 382	1 386	-					-
1	2	JB0-1JDB2CG-WT	A	WT			-	55 990	55 990	-					-
1	2	JB0-1JDB2CH-IS	A	IS			-	5	5	-					-
1	2	JB0-1JDB2CH-WT	A	WT	826		826	8 632	8 160	1 298	1 298				-
1	2	JB0-1JDB2CJ-WT	A	WT			-	5 499	5 499	-					-
1	2	JB0-1JDB2CX-IS	A	IS			-	1 592	1 592	-					-
1	2	JB0-1JDB2CY-IS	A	IS			-	536 407	536 407	-					-
1	2	JB0-1JDB2EA-PA	A	PA			-	234 561	234 561	-					-
1	2	JB0-1JDB2EA-WT	A	WT	17 785	-15 083	2 702	1 233 195	1 209 080	26 817	26 817				-
1	2	JB0-1JDB2EB-WT	A	WT			-	17 227	17 227	-					-
1	2	JB0-1JDB2EC-WT	A	WT			-	33 396	33 396	-					-
1	2	JB0-1JDB2ED-WT	A	WT			-	48 296	48 296	-					-
1	2	JB0-1JDB2EE-WT	A	WT			-	9 472	9 472	-					-
1	2	JB0-1JDB2IB-WT	A	WT	4 092	-359	3 733	15 285	9 357	9 661	9 661				-
1	2	JB0-1JDB2IC-WT	A	WT	1 563	-444	1 119	5 148	3 686	2 581	2 571	10			-
1	2	JB0-1JDB2ID-WT	A	WT	1 418	-1 416	2	-7	-7	2	2				-
1	2	JB0-1JEB2GA-WT	A	WT	1 491	-90	1 401	18 376	5 994	13 783	13 776	7			-
1	2	JB0-1JEB2GY-IS	A	IS	3		3		-3	6	6				-
1	2	JB0-1JEB2HA-WT	A	WT	6 046	-1 250	4 796	430 069	434 081	784	784				-
1	2	JB0-1JEB2HB-WT	A	WT	180		180	25 351	25 358	173	173				-
1	2	JB0-1JEB2HC-WT	A	WT	746		746	3 727	4 034	439	439				-
1	2	JB0-1JEB2HD-WT	A	WT			-	44 434	44 434	-					-
1	2	JB0-1JEB2HE-WT	A	WT			-	18 582	18 582	-					-
1	2	JB0-1JFB2FB-WT	A	WT	270	1	271	68 224	68 082	413	413				-
1	2	JB0-1JFB2FC-WT	A	WT			-	558	136	422	422				-
1	2	JB0-1JFB2FD-WT	A	WT			-	6 581	6 581	-					-
1	2	JB0-1JFB2FY-IS	A	IS			-	180 311	180 311	-					-
1	2	KB0-1KAB2ZZ-LO	A	LO	40	-37	3	39 096	39 096	3	3				-
1	2	KB0-1KAB2ZZ-WT	A	WT	2 486	-43	2 443	4 897	4 825	2 515	2 515				-
1	2	KB0-1KDB2AA-WT	A	WT	1 184		1 184	803	959	1 028	1 028				-
1	2	KB0-1KDB2AB-WT	A	WT	196		196	212	171	237	237				-
1	2	KB0-1KDB2AU-IS	A	IS			-	283	283	-					-
1	2	KB0-1KDB2BA-LE	A	LE			-	7 294	7 294	-					-
1	2	KB0-1KDB2BA-WT	A	WT	2 233		2 233	13 102	10 140	5 195	5 195				-
1	2	KB0-1KDB2BB-WT	A	WT	12 394	-528	11 866	21 290	15 686	17 470	16 411	984	75		-
1	2	KB0-1KDB2BI-WT	A	WT			-	1 243	1 243	-					-
1	2	KB0-1KDB2BJ-WT	A	WT			-	18 637	12 593	6 044	4 985	1 059			-
1	2	KB0-1KDB2BV-IS	A	IS	196		196	2 218	83	2 331	2 285	46			-
1	2	KB0-1KDB2DT-IS	A	IS	8	-8	-	98	98	-					-
1	2	KB0-1KFB2EY-IS	A	IS			-	6 514	6 514	-					-
1	2	KB0-1KGB2FA-WT	A	WT			-	4 818	4 818	-					-
1	2	KD0-1KAB2ZZ-LO	A	LO	1		1	14 921	14 921	1	1				-
1	2	KD0-1KAB2ZZ-WT	A	WT			-	3 870	3 870	-					-
1	2	MB0-1MAH2ZZ-LO	A	LO	9	-8	1	42 492	42 489	4	4				-
1	2	MB0-1MAH2ZZ-WT	A	WT	5 939	-119	5 820	6 283	8 284	3 819	3 819				-

Nr.			316380841													VO 13

definitief

STAAT VAN DE OPENSTAANDE VERBINTENISSEN

huidig boekjaar en vereffeningskalender

					(+)	(+)		(+)	(-)		Vereffeningskalender				
Afdeling (1)	Aard (1)	Begrotingsartikel (1) Omschrijving verbintenis (2)	Soort (3)	ESR-code	Encours 31/12/t-1	Annulering verbintenissen vorige jaren	Overgedragen verbintenissen	Nieuwe verbintenissen	Verplichtingen	Openstaande verbintenissen op 31.12	N+1	N+2	N+3	N+4	N+5 (en later)
1	2	MB0-1MDH2BA-WT	A	WT	197		197	647	498	346	346				-
1	2	MB0-1MDH2CA-WT	A	WT	2 025		2 025	14 920	12 551	4 394	4 394				-
1	2	MB0-1MDH2DA-WT	A	WT			-	97	97	-					-
1	2	MB0-1MDH2DX-I5	A	I5			-	187	187	-					-
1	2	MB0-1MDH2DY-I5	A	I5			-	37	37	-					-
1	2	MB0-1MEH2EA-WT	A	WT	21 697	-5	21 692	17 567	11 468	27 791	27 791				-
1	2	MB0-1MEH2EE-WT	A	WT			-	7 257	10	7 247	7 247				-
1	2	MB0-1MEH2EX-I5	A	I5			-	1 549	1 549	-					-
1	2	MB0-1MEH2EY-I5	A	I5			-	994 628	994 628	-					-
1	2	MB0-1MFH2KA-WT	A	WT	2 745	-2	2 743	6 038	5 344	3 437	3 243	97	97		-
1	2	MB0-1MFH2KB-WT	A	WT	11 392	-79	11 313	10 574	9 052	12 835	12 835				-
1	2	MB0-1MFH2KD-WT	A	WT	1 783		1 783	2 099	1 557	2 325	2 325				-
1	2	MB0-1MFH2LA-PA	A	PA			-	18	18	-					-
1	2	MB0-1MFH2LA-WT	A	WT	3 133		3 133	3 174	3 482	2 825	2 825				-
1	2	MB0-1MFH2LC-WT	A	WT		1 826	1 826	8 932	809	9 949	9 949				-
1	2	MB0-1MFH2LY-I5	A	I5			-	1 158 015	920 804	237 211	237 211				-
1	2	MB0-1MHH2NA-WT	A	WT	2 101	-1	2 100	3 640	3 717	2 023	2 023				-
1	2	MB0-1MHH2OA-WT	A	WT	4 582	-12	4 570	6 234	5 535	5 269	5 269				-
1	2	MB0-1MHH2OC-WT	A	WT			-	29 295	29 295	-					-
1	2	MB0-1MHH2RD-WT	A	WT	467		467	2 288	2 077	678	678				-
1	2	MB0-1MHH2RX-I5	A	I5			-	11 610	11 610	-					-
1	2	MB0-1MHH2RY-I5	A	I5			-	8 892	8 892	-					-
1	2	MB0-1MIH2SA-WT	A	WT	5 099		5 099	2 545	1 231	6 413	6 413				-
1	2	MB0-1MIH2SB-WT	A	WT	2 102		2 102	3 300	4 992	410	410				-
1	2	MB0-1MIH2TY-I5	A	I5			-	119 844	119 844	-					-
1	2	MB0-1MIH2TY-PA	A	PA			-	862	862	-					-
1	2	MB0-1MIH2UA-WT	A	WT	91 259	-1 186	90 073	194 897	230 065	54 905	54 905				-
1	2	MB0-1MIH2UB-LE	A	LE	1		1	7 095	7 096	-					-
1	2	MB0-1MIH2VB-PA	A	PA			-	151 017	151 017	-					-
1	2	MB0-1MIH2VB-WT	A	WT			-	28 127	28 127	-					-
1	2	MC0-1MAH2ZZ-LO	A	LO	11	-5	6	17 609	17 609	6	6				-
1	2	MC0-1MAH2ZZ-WT	A	WT	457	-29	428	1 362	1 420	370	370				-
1	2	MC0-1MIH2TA-WT	A	WT	2 403	-79	2 324	2 167	2 098	2 393	2 393				-
1	2	MC0-1MIH2UA-WT	A	WT	27 609	-702	26 907	25 540	18 427	34 020	34 020				-
1	2	MC0-1MIH2WA-WT	A	WT	18 243	-204	18 039	38 229	42 965	13 303	13 303				-
1	2	MC0-1MIH2WB-WT	A	WT			-	2 666	2 666	-					-
1	2	MC0-1MIH2WX-I5	A	I5			-	26 928	26 928	-					-
1	2	MC0-1MIH2WY-I5	A	I5	5		5	22 953	22 953	5	5				-
1	2	MD0-1MAH2ZZ-LO	A	LO	24	-6	18	75 846	75 845	19	19				-
1	2	MD0-1MAH2ZZ-WT	A	WT	10 055	-182	9 873	14 320	12 420	11 773	11 773				-
1	2	MD0-1MHH2PA-WT	A	WT	4 452	-74	4 378	8 374	8 428	4 324	4 324				-
1	2	MD0-1MHH2QA-WT	A	WT	151 585	-6 500	145 085	181 283	182 643	143 725	143 725				-
1	2	PA0-1PAX2ZZ-WT	A	WT	1 549	-1 549	-			-					-
1	2	PA0-1PEA2BA-WT	A	WT	2 135	-2 135	-			-					-
1	2	PA0-1PEA2BB-WT	A	WT	287	-287	-			-					-
1	2	PA0-1PEA2BC-WT	A	WT	511	-511	-			-					-
1	2	PA0-1PEA2BD-WT	A	WT	1 659	-1 659	-			-					-
1	2	PA0-1PEA2BE-WT	A	WT	31	-31	-			-					-
1	2	PA0-1PIA2MA-WT	A	WT	185	-185	-			-					-
1	2	PA0-1PKC2TE-WT	A	WT	170	-170	-			-					-
1	2	PB0-1PAC2ZZ-WT	A	WT	31	-31	-			-					-
1	2	PC0-1PAA2ZZ-LO	A	LO	1	-1	-			-					-
1	2	PC0-1PAA2ZZ-WT	A	WT	515	-515	-			-					-
1	2	PC0-1PIA2NA-WT	A	WT	956	-956	-			-					-
1	2	PC0-1PIA2NB-WT	A	WT	173	-173	-			-					-
1	2	PC0-1PIA2NC-WT	A	WT	64	-64	-			-					-
1	2	PD0-1PAE2ZZ-LO	A	LO	31	-31	-			-					-
1	2	PD0-1PAE2ZZ-WT	A	WT	100	-100	-			-					-
1	2	PF0-1PAC2ZZ-WT	A	WT	1 523	-1 523	-			-					-
1	2	PG0-1PAC2ZZ-LO	A	LO	241	-241	-			-					-
1	2	PG0-1PAC2ZZ-WT	A	WT	1 408	-1 408	-			-					-
1	2	PG0-1PKC2TA-WT	A	WT	799	-799	-			-					-
1	2	PG0-1PKC2TB-LO	A	LO	104	-104	-			-					-
1	2	PG0-1PKC2TB-WT	A	WT	202	-202	-			-					-
1	2	PH0-1PAA2ZZ-LO	A	LO	2	-2	-			-					-
1	2	PH0-1PAA2ZZ-WT	A	WT	540	-540	-			-					-
1	2	PH0-1PKA2PA-WT	A	WT	11 328	-11 328	-			-					-
1	2	PH0-1PKA2QA-WT	A	WT	12 312	-12 312	-			-					-
1	2	PH0-1PKA2QB-WT	A	WT	812	-812	-			-					-
1	2	PH0-1PKA2RB-WT	A	WT	64	-64	-			-					-
1	2	PH0-1PKA2SA-WT	A	WT	62	-62	-			-					-
1	2	PJ0-1PAC2ZZ-LO	A	LO	251	-251	-			-					-
1	2	PJ0-1PAC2ZZ-WT	A	WT	864	-864	-			-					-
1	2	PJ0-1PFC2CA-WT	A	WT	1 060	-1 060	-			-					-
1	2	PJ0-1PFC2DA-WT	A	WT	3 398	-3 398	-			-					-
1	2	PJ0-1PFC2DY-I5	A	I5	100	-100	-			-					-
1	2	PJ0-1PGI2EA-WT	A	WT	1 147	-1 147	-			-					-
1	2	PJ0-1PGI2EB-I5	A	I5	10	-10	-			-					-
1	2	PJ0-1PGI2EB-WT	A	WT	1 630	-1 630	-			-					-

Nr.			316380841													VO 13
definitief																

STAAT VAN DE OPENSTAANDE VERBINTENISSEN

huidig boekjaar en vereffeningskalender

					(+)	(+)		(+)	(-)		Vereffeningskalender				
Afdeling (1)	Aard (1)	Begrotingsartikel (1) Omschrijving verbintenis (2)	Soort (3)	ESR-code	Encours 31/12/t-1	Annulering verbintenissen vorige jaren	Overgedragen verbintenissen	Nieuwe verbintenissen	Verplichtingen	Openstaande verbintenissen op 31.12	N+1	N+2	N+3	N+4	N+5 (en later)
1	2	PJ0-1PHD2FA-WT	A	WT	381	-381	-			-					-
1	2	PJ0-1PHD2FB-WT	A	WT	361	-361	-			-					-
1	2	PJ0-1PHD2FY-IS	A	IS	140	-140	-			-					-
1	2	PJ0-1PMC2GA-WT	A	WT	40 860	-40 860	-			-					-
1	2	PJ0-1PMC2GB-WT	A	WT	147	-147	-			-					-
1	2	PJ0-1PMC2GD-WT	A	WT	102	-102	-			-					-
1	2	PJ0-1PMC2HA-WT	A	WT	5 407	-5 407	-			-					-
1	2	PJ0-1PMC2HB-WT	A	WT	69 992	-69 992	-			-					-
1	2	QB0-1QAE2ZY-IS	A	IS			-	1 156	1 156	-					-
1	2	QB0-1QAX2ZW-IS	A	IS			-	383	383	-					-
1	2	QB0-1QAX2ZZ-LO	A	LO	326	-5	321	59 812	59 827	306	306				-
1	2	QB0-1QAX2ZZ-WT	A	WT	4 227	-186	4 041	7 416	5 972	5 485	5 485				-
1	2	QB0-1QCE2DA-WT	A	WT			-	174	174	-					-
1	2	QB0-1QCE2DW-IS	A	IS			-	97 457	97 457	-					-
1	2	QB0-1QCE2EA-WT	A	WT	12 978	-1 168	11 810	3 748	2 011	13 547	13 547				-
1	2	QB0-1QCE2JV-IS	A	IS			-	25 528	22 927	2 601	2 601				-
1	2	QB0-1QCE2NA-WT	A	WT	985	-9	976	530	667	839	839				-
1	2	QB0-1QCE2NB-WT	A	WT	11 260	-206	11 054	5 416	7 216	9 254	9 254				-
1	2	QB0-1QCE2NC-WT	A	WT	2 348	-8	2 340	1 589	1 167	2 762	2 762				-
1	2	QB0-1QCE2ND-WT	A	WT	14 109	-276	13 833	13 108	7 865	19 076	16 673	2 033	366	4	-
1	2	QB0-1QCE2NJ-PA	A	PA			-	837	837	-					-
1	2	QB0-1QCE2NJ-WT	A	WT	93	-46	47	98	102	43	43				-
1	2	QB0-1QCE2NO-IS	A	IS			-	15 000	15 000	-					-
1	2	QB0-1QCE2NW-IS	A	IS			-	1 278	575	703	562	141			-
1	2	QB0-1QCE2NY-IS	A	IS	25 580	-1 369	24 211	66 995	65 927	25 279	25 279				-
1	2	QB0-1QCE2OA-LO	A	LO			-	355	349	6	6				-
1	2	QB0-1QCE2OA-WT	A	WT	22 520	-785	21 735	10 884	8 927	23 692	23 578	39	39	36	-
1	2	QB0-1QCE2OB-WT	A	WT	677		677	672	1 117	232	232				-
1	2	QB0-1QCE2OC-WT	A	WT	300		300	9 917	10 072	145	145				-
1	2	QB0-1QCE2OS-IS	A	IS	1 558		1 558		623	935	623	312			-
1	2	QB0-1QCE2OT-IS	A	IS	352		352	634	762	224	128	96			-
1	2	QB0-1QCE2OU-IS	A	IS	18 123		18 123	3 724	8 422	13 425	4 817	4 559	3 471	578	-
1	2	QB0-1QCE2OX-IS	A	IS			-	322 863	322 863	-					-
1	2	QB0-1QEE2KA-WT	A	WT	226	-226	-	152	152	-					-
1	2	QB0-1QEE2KC-WT	A	WT	1 867	-1 867	-			-					-
1	2	QB0-1QEE2KT-IS	A	IS			-	1 233	1 233	-					-
1	2	QB0-1QFD2MA-WT	A	WT	7 649	-255	7 394	5 078	5 925	6 547	6 547				-
1	2	QB0-1QFD2MY-IS	A	IS	240		240		75	165	165				-
1	2	QC0-1QAE2ZZ-LO	A	LO	20	-1	19	13 936	13 955	-					-
1	2	QC0-1QAE2ZZ-WT	A	WT	1 060	-17	1 043	2 080	2 276	847	847				-
1	2	QC0-1QCE2FF-WT	A	WT	431	-45	386	2 116	1 988	514	514				-
1	2	QD0-1QAE2ZZ-LO	A	LO			-	36 047	36 047	-					-
1	2	QD0-1QAE2ZZ-WT	A	WT	1 082	-99	983	4 886	4 432	1 437	1 437				-
1	2	QD0-1QCE2FA-WT	A	WT	8 709	72	8 781	7 168	6 947	9 002	9 002				-
1	2	QE0-1QAE2ZZ-LO	A	LO	1	-1	-	9 239	9 239	-					-
1	2	QE0-1QAE2ZZ-WT	A	WT	97	-18	79	1 080	475	684	684				-
1	2	QE0-1QEE2KA-WT	A	WT	13 993	226	14 219	131 747	133 831	12 135	12 135				-
1	2	QE0-1QEE2KB-PA	A	PA			-	17 912	14 162	3 750	3 750				-
1	2	QE0-1QEE2KB-WT	A	WT	2 655	-14	2 641	8 467	7 554	3 554	3 554				-
1	2	QE0-1QEE2KC-WT	A	WT			-	123	123	-					-
1	2	QE0-1QEE2KL-WT	A	WT			-	3 645	3 645	-					-
1	2	QE0-1QEE2KR-IS	A	IS			-	455		455	455				-
1	2	QF0-1QAG2ZZ-LO	A	LO	286	-2	284	16 604	16 603	285	285				-
1	2	QF0-1QAG2ZZ-WT	A	WT	2 239	-3	2 236	5 129	4 834	2 531	2 531				-
1	2	QF0-1QDG2PA-WT	A	WT			-	102 303	102 302	1	1				-
1	2	QF0-1QDG2PI-IS	A	IS			-	6 188	6 188	-					-
1	2	QF0-1QDG2PJ-IS	A	IS			-	33 102	33 102	-					-
1	2	QF0-1QDG2QA-WT	A	WT	10 395	-109	10 286	31 826	32 016	10 096	10 096				-
1	2	QF0-1QDG2QK-IS	A	IS	192 645	-9	192 636	49 999	106 584	136 051	136 051				-
1	2	QF0-1QDG2RA-WT	A	WT	11 108		11 108	62 342	50 703	22 747	22 747				-
1	2	QF0-1QDG2TA-WT	A	WT	3 707	-4	3 703	18 517	16 650	5 570	5 570				-
1	2	QG0-1QAGZZW-IS	A	IS			-	95	95	-					-
1	2	QG0-1QAGZZZ-LO	A	LO	4	-4	-	17 311	17 310	1	1				-
1	2	QG0-1QAGZZZ-WT	A	WT	493	-72	421	1 972	1 836	557	557				-
1	2	QG0-1QGG2AA-WT	A	WT	994		994	2 111	1 452	1 653	1 653				-
1	2	QG0-1QGG2BA-WT	A	WT	7	-7	-	160	156	4	4				-
1	2	QG0-1QGG2BB-WT	A	WT	9	-9	-	99	89	10	10				-
1	2	QG0-1QGG2BC-WT	A	WT	2		2	2 679	2 672	9	9				-
1	2	QG0-1QGG2BD-WT	A	WT	995		995	4 665	4 824	836	806	30			-
1	2	QG0-1QGG2CA-WT	A	WT	319		319	1 698	1 684	333	333				-
1	2	QG0-1QGG2CB-PA	A	PA	1 594		1 594	8 434	4 779	5 249	5 249				-
1	2	QG0-1QGG2CB-WT	A	WT	274 746	-235	274 511	137 383	90 827	321 067	321 067				-
1	2	SA0-1SAA2ZY-IS	A	IS			-	9 221	9 221	-					-
1	2	SA0-1SAA2ZZ-WT	A	WT		1	1	108	52	57	57				-
1	2	SA0-1SAX2ZZ-LO	A	LO		19	19	23 251	23 250	20	20				-
1	2	SA0-1SAX2ZZ-WT	A	WT		1 947	1 947	6 699	6 373	2 273	2 273				-
1	2	SA0-1SEA2BA-WT	A	WT		1 170	1 170	7 966	5 782	3 354	3 354				-
1	2	SA0-1SEA2BB-WT	A	WT		897	897	1 532	1 206	1 223	1 223				-
1	2	SA0-1SEA2BC-WT	A	WT		668	668	764	682	750	750				-

Nr.			316380841														VO 13
definitief																	

STAAT VAN DE OPENSTAANDE VERBINTENISSEN

huidig boekjaar en vereffeningskalender

						(+)	(+)		(+)	(-)		Vereffeningskalender				
Afdeling (1)	Aard (1)	Begrotingsartikel (1) Omschrijving verbintenis (2)	Soort (3)	ESR-code	Encours 31/12/t-1	Annulering verbintenissen vorige jaren	Overgedragen verbintenissen	Nieuwe verbintenissen	Verplichtingen	Openstaande verbintenissen op 31.12	N+1	N+2	N+3	N+4	N+5 (en later)
1	2	SA0-1SEA2BD-WT	A	WT		617	617	1 517	1 751	383	217	166			-
1	2	SA0-1SEA2BE-WT	A	WT		31	31	1 610	1 641	-					-
1	2	SA0-1SIA2MA-WT	A	WT		192	192	54	128	118	118				-
1	2	SA0-1SNA2IB-PA	A	PA			-	120	120	-					-
1	2	SA0-1SNA2IB-WT	A	WT		186	186	1 426	893	719	629	90			-
1	2	SA0-1SNA2ID-WT	A	WT		2 763	2 763	5 020	4 897	2 886	2 487	241	95	63	-
1	2	SA0-1SNA2II-WT	A	WT		19	19	100	112	7	7				-
1	2	SA0-1SNA2IY-IS	A	IS			-	1 040	1 040	-					-
1	2	SA0-1SOA2LA-WT	A	WT		37 874	37 874	19 591	18 285	39 180	36 250	1 883	1 047		-
1	2	SA0-1SOA2LB-WT	A	WT		1 017	1 017	474	1 044	447	402	45			-
1	2	SA0-1SOA2LC-WT	A	WT		34	34	893	927	-					-
1	2	SA0-1SOA2LX-IS	A	IS			-	247	247	-					-
1	2	SA0-1SOA2LY-IS	A	IS		1 018	1 018	364	988	394	394				-
1	2	SA0-1SPA2OA-WT	A	WT			-	748	748	-					-
1	2	SA0-1SPA2OY-IS	A	IS			-	50 263	50 263	-					-
1	2	SA0-1SQE2WB-WT	A	WT		200	200			200	200				-
1	2	SA0-1SQE2WY-IS	A	IS			-	38 736	38 736	-					-
1	2	SB0-1SAC2ZZ-LO	A	LO			-	3 376	3 376	-					-
1	2	SB0-1SAC2ZZ-WT	A	WT		1 361	1 361	2 936	3 164	1 133	1 133				-
1	2	SC0-1SAA2ZZ-LO	A	LO			-	15 966	15 965	1	1				-
1	2	SC0-1SAA2ZZ-WT	A	WT		491	491	3 883	3 870	504	504				-
1	2	SC0-1SIA2NA-WT	A	WT		919	919	6 232	6 306	845	845				-
1	2	SC0-1SIA2NC-WT	A	WT		64	64	226	226	64	64				-
1	2	SC0-1SIA2ND-WT	A	WT			-	111	111	-					-
1	2	SC0-1SIA2NY-IS	A	IS			-	68 424	43 947	24 477	24 477				-
1	2	SD0-1SAE2ZZ-LO	A	LO		30	30	4 285	4 284	31	31				-
1	2	SD0-1SAE2ZZ-WT	A	WT		93	93	1 398	1 138	353	353				-
1	2	SG0-1SAC2ZZ-LO	A	LO		233	233	26 735	26 926	42	42				-
1	2	SG0-1SAC2ZZ-WT	A	WT		1 383	1 383	2 757	2 736	1 404	1 404				-
1	2	SG0-1SKC2TA-WT	A	WT		819	819	1 200	1 018	1 001	1 001				-
1	2	SG0-1SKC2TB-LO	A	LO		100	100	471	471	100	100				-
1	2	SG0-1SKC2TB-WT	A	WT		148	148	739	626	261	261				-
1	2	SG0-1SKC2TD-LO	A	LO			-	29 253	28 958	295	295				-
1	2	SG0-1SKC2TE-WT	A	WT		170	170	160	60	270	270				-
1	2	SG0-1SKC2TF-WT	A	WT			-	509	509	-					-
1	2	SG0-1SKC2TX-IS	A	IS			-	2 151	2 151	-					-
1	2	SG0-1SKC2TY-IS	A	IS			-	4 755	4 755	-					-
1	2	SGB-1SAC2ZZ-LO	A	LO			-	2 935	2 935	-					-
1	2	SGB-1SAC2ZZ-WT	A	WT		18	18	463	438	43	43				-
1	2	SH0-1SAA2ZZ-LO	A	LO			-	37 699	37 699	-					-
1	2	SH0-1SAA2ZZ-WT	A	WT		463	463	3 151	3 144	470	470				-
1	2	SH0-1SKA2PA-WT	A	WT		11 753	11 753	5 588	8 634	8 707	8 707				-
1	2	SH0-1SKA2PB-PA	A	PA			-	54	54	-					-
1	2	SH0-1SKA2PB-WT	A	WT		34	34	89 199	88 973	260	260				-
1	2	SH0-1SKA2QA-WT	A	WT		8 864	8 864	35 442	37 538	6 768	6 768				-
1	2	SH0-1SKA2QY-IS	A	IS			-	4 206	4 206	-					-
1	2	SH0-1SKA2RB-WT	A	WT		60	60	45	45	60	60				-
1	2	SH0-1SKA2RY-IS	A	IS			-	28 948	28 948	-					-
1	2	SH0-1SKA2SA-WT	A	WT		9	9	847	822	34	34				-
1	2	SJ0-1SAC2ZZ-LO	A	LO		246	246	25 119	25 111	254	254				-
1	2	SJ0-1SAC2ZZ-WT	A	WT		799	799	2 730	2 730	799	799				-
1	2	SJ0-1SF C2CA-WT	A	WT		981	981	8 506	4 859	4 628	2 413	1 351	864		-
1	2	SJ0-1SF C2CY-IS	A	IS			-	1 928	1 928	-					-
1	2	SJ0-1SF C2DA-WT	A	WT		3 389	3 389	32 099	26 287	9 201	7 213	1 077	872	39	-
1	2	SJ0-1SF C2DY-IS	A	IS		100	100	57 255	57 355	-					-
1	2	SJ0-1SGI2EA-WT	A	WT		1 147	1 147	28 480	28 511	1 116	1 116				-
1	2	SJ0-1SGI2EB-WT	A	WT		1 590	1 590	11 654	12 016	1 228	1 217	11			-
1	2	SJ0-1SGI2EC-WT	A	WT			-	482	390	92	92				-
1	2	SJ0-1SGI2ED-LE	A	LE			-	1 094	1 094	-					-
1	2	SJ0-1SGI2ED-WT	A	WT			-	1 366	1 366	-					-
1	2	SJ0-1SGI2EV-WT	A	WT			-	633	253	380	380				-
1	2	SJ0-1SGI2EW-IS	A	IS			-	2 437	2 437	-					-
1	2	SJ0-1SHD2FA-WT	A	WT		375	375	1 004	1 052	327	266	49	12		-
1	2	SJ0-1SHD2FB-WT	A	WT		361	361	644	616	389	389				-
1	2	SJ0-1SHD2FY-IS	A	IS		140	140	7 116	7 107	149	149				-
1	2	SJ0-1SMC2GA-WT	A	WT		21 722	21 722	209 902	153 164	78 460	77 355	656	441	8	-
1	2	SJ0-1SMC2GB-WT	A	WT		12	12	60	35	37	37				-
1	2	SJ0-1SMC2GC-WT	A	WT			-	3 837 056	3 837 056	-					-
1	2	SJ0-1SMC2GD-WT	A	WT		102	102	1 907	1 624	385	385				-
1	2	SJ0-1SMC2HA-WT	A	WT		5 410	5 410	54 032	25 555	33 887	27 863	2 124	2 000	1 900	-
1	2	SJ0-1SMC2HB-WT	A	WT		69 992	69 992	30 787	26 452	74 327	73 311	573	443		-
1	2	V10-1VIF2ZZ-LO	A	LO	11		11	3 076	3 076	11	11				-
1	2	V10-1VIF2ZZ-WT	A	WT	2		2	259	258	3	3				-
1	2	V20-1VNI2ZZ-LO	A	LO	7	-7	-	2 382	2 382	-					-
1	2	V20-1VNI2ZZ-WT	A	WT	6		6	245	245	6	6				-
1	2	V30-1VKC2ZZ-LO	A	LO	9		9	4 182	4 182	9	9				-
1	2	V30-1VKC2ZZ-WT	A	WT	7		7	380	381	6	6				-
1	2	V40-1VOG2ZZ-LO	A	LO	10		10	2 802	2 801	11	11				-
1	2	V40-1VOG2ZZ-WT	A	WT			-	214	213	1	1				-

Nr.			316380841													VO 13
definitief																

STAAT VAN DE OPENSTAANDE VERBINTENISSEN

huidig boekjaar en vereffeningskalender

						(+)	(+)		(+)	(-)		Vereffeningskalender				
Afdeling (1)	Aard (1)	Begrotingsartikel (1) Omschrijving verbintenis (2)	Soort (3)	ESR-code	Encours 31/12/t-1		Overgedragen verbintenissen	Nieuwe verbintenissen	Verplichtingen	Openstaande verbintenissen op 31.12	N+1	N+2	N+3	N+4	N+5 (en later)
1	2	VS0-1VGE2ZZ-LO	A	LO	8		8	3 066	3 066	8	8				-
1	2	VS0-1VGE2ZZ-WT	A	WT	4		4	252	256	-					-
1	2	VP0-1VDA2BY-IS	A	IS			-	98 808	98 808	-					-
1	2	VR0-1VEA2ZZ-LO	A	LO	-1		-1	449	449	-1	-1				-
1	2	VR0-1VEA2ZZ-WT	A	WT	1	1	2	198	199	1	1				-
1	2	VW0-1VFA2ZZ-LO	A	LO			-	4 277	4 277	-					-
1	2	VW0-1VFA2ZZ-WT	A	WT	3	-2	1	387	383	5	5				-
1	2	VX0-1VMB2ZZ-LO	A	LO		-3	-3	4 272	4 269	-					-
1	2	VX0-1VMB2ZZ-WT	A	WT			-	368	366	2	2				-
1	2	VY0-1VHH2ZZ-LO	A	LO	2		2	2 830	2 830	2	2				-
1	2	VY0-1VHH2ZZ-WT	A	WT	1		1	270	270	1	1				-
1	2	VZ0-1VJD2ZZ-LO	A	LO	4	-2	2	3 979	3 979	2	2				-
1	2	VZ0-1VJD2ZZ-WT	A	WT	2		2	218	218	2	2				-
1	5	EB0-1EEB5GT-IS	A	IS			-	370 080	367 130	2 950	2 950				-
1	5	EB0-1EEB5HU-IS	A	IS			-	5 000	5 000	-					-
1	5	EC0-1ECB5DY-IS	A	IS			-	1 342 436	1 342 436	-					-
1	5	FC0-1FGD5BX-IS	A	IS			-	65 148	65 148	-					-
1	5	FC0-1FGD5BX-WT	A	WT			-	12 546	12 546	-					-
1	5	FC0-1FGD5BY-IS	A	IS			-	221 387	221 387	-					-
1	5	GB0-1GEF5MX-IS	A	IS			-	8 213	8 213	-					-
1	5	GB0-1GIF5SX-IS	A	IS			-	60 455	60 455	-					-
1	5	HB0-1HCA5CY-IS	A	IS			-	271	271	-					-
1	5	HB0-1HFD5NY-IS	A	IS			-	48 218	48 218	-					-
1	5	JB0-1JDB5CY-IS	A	IS			-	15 629	15 629	-					-
1	5	KB0-1KDB5BW-IS	A	IS			-	23 503	23 503	-					-
1	5	KB0-1KDB5DX-IS	A	IS			-	4 161	4 161	-					-
1	5	MB0-1MDH5DX-IS	A	IS			-	2 684	2 684	-					-
1	5	MB0-1MEH5EY-IS	A	IS			-	211 506	211 506	-					-
1	5	MB0-1MHH5RX-IS	A	IS			-	50 505	50 505	-					-
1	5	MB0-1MHH5RY-IS	A	IS			-	3 261	3 261	-					-
1	5	MB0-1MHH5RY-PA	A	PA			-	60 671	60 671	-					-
1	5	MB0-1MIH5VY-IS	A	IS			-	259 560	259 560	-					-
1	5	QB0-1QCE5DW-IS	A	IS			-	21 877	21 877	-					-
1	5	QD0-1QCE5FY-IS	A	IS			-	4 445	4 445	-					-
1	5	QF0-1QDG5QL-IS	A	IS			-	177	177	-					-
1	5	QF0-1QDG5QM-IS	A	IS			-	1 109	1 109	-					-
1	5	QF0-1QDG5QN-IS	A	IS			-	3 856	3 856	-					-
1	5	SA0-1SPA5UY-IS	A	IS			-	13 919	13 919	-					-
1	5	SA0-1SQE5WY-IS	A	IS			-	100 483	100 483	-					-
1	5	SJ0-1SGI5EX-IS	A	IS			-	4 523	4 523	-					-
3	2	GBF-3GCF2BA-WT	A	WT	232	-67	165	208	339	34	34				-
3	2	GBF-3GCF2ZZ-IS	A	IS			-	208	208	-					-
3	2	HBC-3HCA2CB-WT	A	WT	118		118			118	118				-
3	2	HBD-3HCA2CB-LO	A	LO			-	790	790	-					-
3	2	HBD-3HCA2CB-WT	A	WT	176	-20	156	656	458	354	354				-
3	2	HBE-3HCA2CB-LO	A	LO			-	1 872	1 872	-					-
3	2	HBE-3HCA2CB-WT	A	WT	76	-31	45	1 111	1 113	43	43				-
3	2	HBJ-3HDI2FD-WT	A	WT	10	-7	3	538	527	14	14				-
3	2	HBJ-3HDI2ZZ-LO	A	LO			-	768	768	-					-
3	2	HBK-3HCA2CB-LO	A	LO			-	441	441	-					-
3	2	HBK-3HCA2CB-WT	A	WT	69	-2	67	323	326	64	64				-
3	2	MBU-3MEH2EC-WT	A	WT			-	17 738	16 807	931	931				-
3	2	MBU-3MFH2KA-WT	A	WT	584	-75	509		113	396	396				-
3	2	MBU-3MFH2KB-WT	A	WT	1 588	-548	1 040		557	483	483				-
3	2	MBU-3MFH2LA-WT	A	WT	118		118			118	118				-
3	2	MBU-3MFH2ZZ-WT	A	WT	2		2			2	2				-
3	2	MBU-3MHH2NA-WT	A	WT	725	-3	722		300	422	422				-
3	2	MBU-3MHH2OA-WT	A	WT	753	-9	744	-3	241	500	500				-
3	2	MBU-3MHH2RA-LO	A	LO			-	100	100	-					-
3	2	MBU-3MIH2UA-WT	A	WT	6 203		6 203		108	6 095	6 095				-
3	2	MBU-3MIH2VA-WT	A	WT	261 215	-3 233	257 982	132 776	103 782	286 976	286 976				-
3	2	MBU-3MIH2VX-IS	A	IS	782		782	242	772	252	252				-
3	2	MCD-3MIH2WX-IS	A	IS			-	36 890	36 890	-					-
3	2	MCE-3MAH2ZZ-LO	A	LO	2	3 659	3 661	34 127	34 127	3 661	3 661				-
3	2	MCE-3MIH2WC-WT	A	WT			-	11 125	11 125	-					-
3	2	MCU-3MIH2TA-WT	A	WT	17		17		2	15	15				-
3	2	MCU-3MIH2VA-WT	A	WT	141 896	-1 891	140 005	44 531	60 081	124 455	124 455				-
3	2	MDU-3MFH2LC-WT	A	WT			-	5 598	51	5 547	5 547				-
3	2	MDU-3MHH2PA-WT	A	WT	92	-33	59			59	59				-
3	2	MDU-3MHH2RA-WT	A	WT	933 706	-29 627	904 079	751 225	462 854	1 192 450	1 192 450				-
3	2	MDU-3MHH2RB-LE	A	LE	22	-18	4	5 916	5 916	4	4				-
3	2	MDU-3MHH2RB-WT	A	WT	2 249	-74	2 175	96 605	96 072	2 708	2 708				-
3	2	MDU-3MHH2RC-WT	A	WT	69 771	-5 963	63 808	22 923	43 115	43 616	43 616				-
3	2	MDU-3MHH2RE-WT	A	WT			-	3 098	24	3 074	3 074				-
3	2	MDU-3MHH2RW-IS	A	IS	1 483	-21	1 462	969	1 069	1 362	1 362				-
3	2	MDU-3MHH2RY-WT	A	WT	15 750		15 750	29 249	44 971	28	28				-
3	2	PFJ-3PAC2ZZ-WT	A	WT	54	-54	-			-					-
3	2	PGH-3PKC2TA-WT	A	WT	2 605	-2 605	-			-					-
3	2	PHC-3PKA2PB-WT	A	WT	5 183	-5 183	-			-					-

Nr.			316380841														VO 13
definitief																	

STAAT VAN DE OPENSTAANDE VERBINTENISSEN

huidig boekjaar en vereffeningskalender

						(+)	(+)		(+)	(-)		Vereffeningskalender				
Afdeling (1)	Aard (1)	Begrotingsartikel (1) Omschrijving verbintenis (2)	Soort (3)	ESR-code	Encours 31/12/t-1	Annulering verbintenissen vorige jaren	Overgedragen verbintenissen	Nieuwe verbintenissen	Verplichtingen	Openstaande verbintenissen op 31.12	N+1	N+2	N+3	N+4	N+5 (en later)
3	2	PHE-3PKA2RA-WT	A	WT	9 801	-9 801	-			-					-
3	2	PHE-3PKA2RB-WT	A	WT	236	-236	-			-					-
3	2	QBX-3QCE2DA-WT	A	WT	706 221	-41 722	664 499	124 399	92 420	696 478	692 441	1 947	1 469	621	-
3	2	QBX-3QCE2DB-WT	A	WT	11 019	-10 895	124		83	41	41				-
3	2	QBX-3QCE2DC-WT	A	WT			-	143 454	143 454	-					-
3	2	QBX-3QCE2DQ-IS	A	I5	13		13	195	195	13	13				-
3	2	QBX-3QCE2DW-IS	A	I5			-	56	56	-					-
3	2	QBX-3QCE2DY-IS	A	I5	14 776		14 776	2 595	4 899	12 472	12 472				-
3	2	QBX-3QCE2EA-WT	A	WT	1		1	2 178	2 178	1	1				-
3	2	QBX-3QCE2EV-IS	A	I5	128 375		128 375	40 038	40 447	127 966	127 966				-
3	2	QBX-3QCE2FY-IS	A	I5	26 250		26 250	20 130	6 886	39 494	39 494				-
3	2	QBX-3QCE2GA-WT	A	WT	3 071		3 071	3 269	606	5 734	5 734				-
3	2	QBX-3QCE2GY-IS	A	I5			-	670	670	-					-
3	2	QBX-3QCE2HA-WT	A	WT	3 512	-2 567	945	1	544	402	402				-
3	2	QBX-3QCE2JA-WT	A	WT	43 150	-1 224	41 926	24 780	29 519	37 187	30 494	3 210	3 210	273	-
3	2	QBX-3QCE2NA-WT	A	WT	344	-6	338	184	243	279	279				-
3	2	QBX-3QCE2NJ-WT	A	WT	44 330	-138	44 192	5 816	10 037	39 971	39 971				-
3	2	QBX-3QCE2NR-IS	A	I5	939		939	1 915	20	2 834	2 834				-
3	2	QBX-3QCE2NY-IS	A	I5	14 808	-717	14 091	4 076	3 776	14 391	14 391				-
3	2	QBX-3QCE2OA-WT	A	WT	364	-7	357	2 044	1 299	1 102	1 102				-
3	2	QBX-3QCE2OB-WT	A	WT	1 260		1 260	592	567	1 285	1 285				-
3	2	QBX-3QCE2OC-WT	A	WT	5 748	-988	4 760	10 971	10 687	5 044	4 893	71	32	32	16
3	2	QBZ-3QCE2NF-WT	A	WT	1 115	-44	1 071	2 223	1 697	1 597	1 597				-
3	2	QBZ-3QCE2NG-WT	A	WT	499	-24	475	2 008	1 923	560	560				-
3	2	QDK-3QCE2DD-WT	A	WT	14 057		14 057		4 314	9 743	9 743				-
3	2	QDK-3QCE2FA-PA	A	PA			-	10 204	10 204	-					-
3	2	QDK-3QCE2FA-WT	A	WT	116 740	-279	116 461	123 561	113 010	127 012	126 946	66			-
3	2	QDK-3QCE2ZZ-IS	A	I5			-	7 140	7 140	-					-
3	2	QFY-3QDG2PC-WT	A	WT	316		316	232	266	282	282				-
3	2	QFZ-3QDG2QA-WT	A	WT			-	259	259	-					-
3	2	SBA-3SAC2ZZ-WT	A	WT		45	45	284	304	25	25				-
3	2	SGA-3SKC2TA-WT	A	WT		2 442	2 442	11 860	8 359	5 943	5 943				-
3	2	SHA-3SKA2QB-WT	A	WT		2 721	2 721	6 180	6 549	2 352	2 352				-
3	2	SHB-3SKA2RA-WT	A	WT		9 626	9 626	28 437	27 315	10 748	10 748				-
3	2	SHB-3SKA2RB-WT	A	WT		236	236	1 178	1 203	211	211				-
4	2	CB0-4CEG2BA-LE	A	LE	-1		-1	162 654	162 654	-1	-1				-
3	2	MCE-3MAH2ZZ-WT	A	WT	568	9	577	2 873	2 873	577	577				-
3	2	MCE-3MIH2WA-WT	A	WT	17 119	1 599	18 718	21 019	21 019	18 718	18 718				-
Totaal			A		4 999 618	-107 633	4 891 985	51 604 456	50 109 971	6 386 470	6 243 525	77 541	43 731	19 725	1 948
B: Verbintenissen Vlaamse ministeries op variabele kredieten							-								
1	4	CB0-1CAG4ZZ-LO	B	LO			-	9	9	-					-
1	4	CB0-1CCG4CA-WT	B	WT			-	167	31	136	136				-
1	4	CE0-1CAG4ZZ-LO	B	LO			-	186	186	-					-
1	4	CE0-1CDG4DE-WT	B	WT			-	37	37	-					-
1	4	CE0-1CDG4DX-IS	B	I5			-	1 860	1 860	-					-
1	4	CE0-1CDG4DY-IS	B	I5			-	1 098	1 098	-					-
1	4	DB0-1DAX4ZZ-LO	B	LO			-			-					-
1	4	DB0-1DEA4ED-WT	B	WT	103	-103	-			-					-
1	4	DB0-1DGE4IC-WT	B	WT	1	-1	-			-					-
1	4	EB0-1EAB4ZZ-LO	B	LO			-	2	2	-					-
1	4	EB0-1EBB4AC-WT	B	WT	260	-2	258	61	61	258	258				-
1	4	EB0-1ECB4BA-WT	B	WT			-	5 000	5 000	-					-
1	4	EC0-1EAB4ZZ-LO	B	LO			-	1 116	1 116	-					-
1	4	EC0-1EAB4ZZ-WT	B	WT	42	-19	23	273	190	106	106				-
1	4	EC0-1ECB4BA-WT	B	WT			-	12 066	12 066	-					-
1	4	FB0-1FAD4ZZ-LO	B	LO			-	838	838	-					-
1	4	FB0-1FGD4GM-LO	B	LO			-	339	339	-					-
1	4	FB0-1FGD4GM-WT	B	WT	471	-2	469	626	925	170	170				-
1	4	FC0-1FDD4DG-WT	B	WT	8		8	29 043	29 043	8	8				-
1	4	FC0-1FFD4CA-WT	B	WT	12		12	22 101	22 101	12	12				-
1	4	FD0-1FED4EA-IS	B	I5	4 358		4 358	710	5 068	-					-
1	4	FD0-1FFD4FA-WT	B	WT			-	2 530	2 530	-					-
1	4	FD0-1FFD4FB-WT	B	WT	16	-1	15	36 181	36 181	15	15				-
1	4	FD0-1FGD4GL-WT	B	WT		-13	-13	608	594	1	1				-
1	4	FD0-1FGD4HA-WT	B	WT	20		20	9 629	9 629	20	20				-
1	4	FH0-1FGE4AH-WT	B	WT			-			-					-
1	4	GB0-1GAF4ZY-LO	B	LO			-	508	508	-					-
1	4	GB0-1GAF4ZZ-LO	B	LO			-	7	7	-					-
1	4	GE0-1GDF4JA-WT	B	WT	747	-172	575	813	1 216	172	172				-
1	4	HB0-1HAX4ZZ-LO	B	LO			-	139	139	-					-
1	4	HB0-1HAX4ZZ-WT	B	WT			-	200	200	-					-
1	4	HB0-1HBA4AA-WT	B	WT	2	-2	-	144	143	1	1				-
1	4	HB0-1HBA4BC-WT	B	WT			-	3 609	113	3 496	1 696	364	364	364	708
1	4	HB0-1HCA4CD-WT	B	WT	10	-9	1	3	3	1	1				-
1	4	HB0-1HCA4DE-WT	B	WT	58	-6	52	55	99	8	8				-
1	4	HB0-1HCA4EB-LO	B	LO			-			-					-
1	4	HB0-1HCA4EB-WT	B	WT	2	-1	1	44	40	5	5				-
1	4	HB0-1HCA4EC-LO	B	LO			-	29	29	-					-
1	4	HB0-1HCA4EC-WT	B	WT			-	37		37	37				-

Nr.			316380841													VO 13
definitief																

STAAT VAN DE OPENSTAANDE VERBINTENISSEN

huidig boekjaar en vereffeningskalender

						(+)	(+)		(+)	(-)		Vereffeningskalender				
Afdeling (1)	Aard (1)	Begrotingsartikel (1) Omschrijving verbintenis (2)	Soort (3)	ESR-code	Encours 31/12/t-1	Annulering verbintenissen vorige jaren	Overgedragen verbintenissen	Nieuwe verbintenissen	Verplichtingen	Openstaande verbintenissen op 31.12	N+1	N+2	N+3	N+4	N+5 (en later)
1	4	HB0-1HFG4AG-WT	B	WT			-			-					-
1	4	HD0-1HCA4DE-WT	B	WT			-			-					-
1	4	JB0-1JAB4ZZ-LO	B	LO			-	271	271	-					-
1	4	JB0-1JAB4ZZ-WT	B	WT	74	-1	73		37	36	36				-
1	4	JB0-1JDB4AD-WT	B	WT	14 142		14 142	5 622	6 383	13 381	13 381				-
1	4	KB0-1KAB4ZZ-LO	B	LO			-	122	122	-					-
1	4	KB0-1KAB4ZZ-WT	B	WT			-	1	1	-					-
1	4	KB0-1KDA4ZZ-PR	B	PR			-			-					-
1	4	KB0-1KDB4AC-WT	B	WT	18		18			18	18				-
1	4	KB0-1KDB4BC-WT	B	WT	200		200	120	231	89	89				-
1	4	KB0-1KDB4BD-WT	B	WT	28		28	47	53	22	22				-
1	4	KB0-1KDB4BF-WT	B	WT	255	-44	211	1 119	1 075	255	255				-
1	4	KB0-1KDB4BV-IS	B	IS	254		254	535	565	224	224				-
1	4	KC0-1KDH4AH-WT	B	WT			-			-					-
1	4	KC0-1KEA4ZZ-PR	B	PR			-			-					-
1	4	MB0-1MAH4ZZ-LO	B	LO			-	5 179	5 179	-					-
1	4	MB0-1MHH4NA-WT	B	WT	38 150	-20	38 130	11 789	21 380	28 539	28 334	205			-
1	4	MB0-1MHH4NB-WT	B	WT	20 308		20 308	11 328	6 042	25 594	25 594				-
1	4	MB0-1MHH4NW-IS	B	IS			-	5 000	5 000	-					-
1	4	MB0-1MHH4NX-IS	B	IS			-	5 000	5 000	-					-
1	4	MB0-1MHH4NY-IS	B	IS	10		10	8 225	8 235	-					-
1	4	MD0-1MAH4ZZ-LO	B	LO			-	5	5	-					-
1	4	PA0-1PAX4ZZ-LO	B	LO			-			-					-
1	4	PC0-1PAA4ZZ-LO	B	LO			-			-					-
1	4	PD0-1PAE4ZZ-WT	B	WT	3	-3	-			-					-
1	4	PG0-1PAC4ZZ-LO	B	LO			-			-					-
1	4	PH0-1PAA4ZZ-LO	B	LO			-			-					-
1	4	PH0-1PAA4ZZ-WT	B	WT			-			-					-
1	4	PH0-1PKA4PA-WT	B	WT	839	-839	-			-					-
1	4	PH0-1PKA4QA-WT	B	WT	12 199	-12 199	-			-					-
1	4	PH0-1PKA4QB-WT	B	WT	84	-84	-			-					-
1	4	PJ0-1PAC4ZZ-LO	B	LO			-			-					-
1	4	PJ0-1PAC4ZZ-WT	B	WT	1 244	-1 244	-			-					-
1	4	QB0-1QAX4ZZ-LO	B	LO			-	-101	-101	-					-
1	4	QB0-1QCE4NE-WT	B	WT	11 209	-1 544	9 665	4 711	5 631	8 745	8 745				-
1	4	QB0-1QCE4NI-PA	B	PA			-	3 200	3 200	-					-
1	4	QB0-1QCE4NY-IS	B	IS			-			-					-
1	4	QB0-1QCE4OD-WT	B	WT	58		58	30	74	14	14				-
1	4	QB0-1QCE4OE-WT	B	WT	181		181	203	244	140	140				-
1	4	QB0-1QCE4OF-WT	B	WT	315		315	125	403	37	37				-
1	4	QB0-1QEE4KF-WT	B	WT			-			-					-
1	4	QB0-1QFD4MB-WT	B	WT			-	1	1	-					-
1	4	QB0-1QHE4IB-WT	B	WT	18 133	-18 133	-			-					-
1	4	QB0-1QHE4IR-IS	B	IS			-			-					-
1	4	QB0-1QHE4IY-IS	B	IS			-			-					-
1	4	QD0-1QAE4ZZ-LO	B	LO			-	340	340	-					-
1	4	QD0-1QCE4FB-LO	B	LO			-	26	26	-					-
1	4	QD0-1QCE4FB-WT	B	WT	1 761	-2	1 759	1 639	1 477	1 921	1 921				-
1	4	QD0-1QCE4FC-WT	B	WT	1 200	-136	1 064	303	599	768	768				-
1	4	QD0-1QCE4FD-PA	B	PA			-	1 204	1 204	-					-
1	4	QD0-1QCE4FD-WT	B	WT	13 268		13 268	7 738	6 204	14 802	14 802				-
1	4	QD0-1QCE4FE-LO	B	LO			-	397	397	-					-
1	4	QD0-1QCE4FE-WT	B	WT	1 396	-209	1 187	1 679	1 345	1 521	1 521				-
1	4	QE0-1QEE4KE-LO	B	LO			-	221	221	-					-
1	4	QE0-1QEE4KE-WT	B	WT	67 878	-251	67 627	51 191	23 698	95 120	92 292	1 547	1 281		-
1	4	QE0-1QEE4KG-WT	B	WT	10		10	294 804	114 804	180 010	180 010				-
1	4	QE0-1QEE4KJ-WT	B	WT	28 039		28 039	316	977	27 378	27 378				-
1	4	QE0-1QEE4KK-PA	B	PA			-	8 525	48	8 477	8 477				-
1	4	QE0-1QEE4KS-IS	B	IS			-	6 556	6 556	-					-
1	4	QE0-1QHE4IB-WT	B	WT		17 977	17 977	6 058	7 988	16 047	16 047				-
1	4	QE0-1QHE4IC-IS	B	IS			-	799	320	479	479				-
1	4	QE0-1QHE4IF-IS	B	IS			-	2 200	2 200	-					-
1	4	QE0-1QHE4IK-IS	B	IS			-	11 400	11 400	-					-
1	4	QE0-1QHE4IM-IS	B	IS			-	356	193	163	163				-
1	4	QE0-1QHE4IP-IS	B	IS			-	7 500	7 500	-					-
1	4	QE0-1QHE4IQ-IS	B	IS			-	2 100	2 100	-					-
1	4	QE0-1QHE4IS-IS	B	IS			-	3 718	3 718	-					-
1	4	QE0-1QHE4IT-IS	B	IS			-	3 000	3 000	-					-
1	4	QE0-1QHE4IU-IS	B	IS			-	8 200	8 200	-					-
1	4	QE0-1QHE4IW-IS	B	IS			-	3 857	3 857	-					-
1	4	QE0-1QHE4IY-IS	B	IS			-	89 945	89 945	-					-
1	4	QF0-1QAG4ZZ-LO	B	LO			-			-					-
1	4	QF0-1QDG4PB-IS	B	IS			-	78	78	-					-
1	4	QF0-1QDG4RB-WT	B	WT			-	403	403	-					-
1	4	QF0-1QDG4TB-WT	B	WT	447		447	1 068	826	689	689				-
1	4	QG0-1QAG4ZZ-LO	B	LO			-	94	94	-					-
1	4	QG0-1QGG4AB-WT	B	WT	610		610	220	389	441	441				-
1	4	SA0-1SAX4ZZ-LO	B	LO			-	485	485	-					-
1	4	SA0-1SOA4LD-WT	B	WT		103	103	150	253	-					-

Nr.			316380841													VO 13
definitief																

STAAT VAN DE OPENSTAANDE VERBINTENISSEN

huidig boekjaar en vereffeningskalender

					(+)	(+)		(+)	(-)		Vereffeningskalender				
Afdeling (1)	Aard (1)	Begrotingsartikel (1) Omschrijving verbintenis (2)	Soort (3)	ESR-code	Encours 31/12/t-1	Annulering verbintenissen vorige jaren	Overgedragen verbintenissen	Nieuwe verbintenissen	Verplichtingen	Openstaande verbintenissen op 31.12	N+1	N+2	N+3	N+4	N+5 (en later)
1	4	SD0-1SA E4ZZ-WT	B	WT		3	3			3	3				-
1	4	SG0-1SAC4ZZ-LO	B	LO			-	102	102	-					-
1	4	SH0-1SAA4ZZ-LO	B	LO			-	29	29	-					-
1	4	SH0-1SAA4ZZ-WT	B	WT			-	37	37	-					-
1	4	SH0-1SKA4PA-WT	B	WT		12 137	12 137	1 387	7 024	6 500	6 500				-
1	4	SH0-1SKA4PB-WT	B	WT		46	46	131	131	46	46				-
1	4	SH0-1SKA4QA-WT	B	WT		663	663	658	917	404	404				-
1	4	SJ0-1SAC4ZZ-LO	B	LO			-	313	313	-					-
1	4	SJ0-1SAC4ZZ-WT	B	WT		1 244	1 244	404	437	1 211	1 211				-
Totaal			B		238 423	-2 867	235 556	712 231	510 267	437 520	432 687	2 116	1 645	364	708
C: Verbintenissen gefinancierd met toelagen van Vlaamse ministeries							-								
							-			-					-
							-			-					-
							-			-					-
Totaal			C		-	-	-	-	-	-	-	-	-	-	-
D1: Verbintenissen gefinancierd met eigen ontvangsten							-								
							-			-					-
							-			-					-
							-			-					-
							-			-					-
							-			-					-
							-			-					-
							-			-					-
Totaal			D1		-	-	-	-	-	-	-	-	-	-	-
D2: Verbintenissen gefinancierd met toelagen niet afkomstig van Vlaamse ministeries							-								
							-			-					-
							-			-					-
							-			-					-
Totaal			D2		-	-	-	-	-	-	-	-	-	-	-
E: Andere verbintenissen							-								
							-			-					-
							-			-					-
							-			-					-
							-			-					-
Totaal			E		-	-	-	-	-	-	-	-	-	-	-
ALGEMEEN TOTAAL					**5 238 041**	**-110 500**	**5 127 541**	**52 316 687**	**50 620 238**	**6 823 990**	**6 676 212**	**79 657**	**45 376**	**20 089**	**2 656**

Nr.	316380841				VO 14
definitief					
ESR code	**ESR Beschrijving**	**Begroting**	**Eindtoestand**	**Afwijking Absoluut**	**Afwijking Procentueel**
0	***NIET-VERDEELDE ONTVANGSTEN***	***807 311***	***8 141 180***	***7 333 869***	***908%***
06	*Ontvangsten te verdelen over hoofdgroepen 1 tot en met 9*	-	-	-	
08	*Interne verrichtingen*	*807 311*	*8 141 180*	*7 333 869*	*908%*
08.10	*Diverse interne verrichtingen en opnemingen uit reservefondsen*	-	-	-	
08.21	*Overgedragen overschot vorige boekjaren*	*601 234*	-	*-601 234*	*-100%*
08.22	*Over te dragen tekort van het boekjaar*	*206 077*	*8 141 180*	*7 935 103*	*3851%*
1	***LOPENDE ONTVANGSTEN VAN GOEDEREN EN DIENSTEN (CONSUMPTIEBESTEDINGEN)***	***304 664***	***347 780***	***43 116***	***14%***
16	*Verkoop van niet-duurzame goederen en diensten*	*304 249*	*347 345*	*43 096*	*14%*
18	*Ontvangsten afkomstig van wegen- en waterbouwkundige werken*	*415*	*435*	*20*	*5%*
19	*Productie van investeringsgoederen in eigen beheer*	-	-	-	
2	***RENTEN EN INKOMSTEN UIT EIGENDOM***	***144 065***	***108 259***	***-35 806***	***-25%***
26	*Rente van overheidsvorderingen*	*11 101*	*18 073*	*6 972*	*63%*
28	*Overige opbrengsten van vermogen*	*132 964*	*90 186*	*-42 778*	*-32%*
3	***INKOMENSOVERDRACHTEN VAN ANDERE SECTOREN***	***14 992 582***	***14 650 643***	***-341 939***	***-2%***
36	*Indirecte belastingen en heffingen*	*5 393 446*	*6 003 738*	*610 292*	*11%*
37	*Directe belastingen en bijdragen gestort aan de socialezekeringsinstellingen*	*8 214 418*	*8 167 331*	*-47 087*	*-1%*
38	*Overige inkomensoverdrachten van bedrijven, financiële instellingen, vzw's t.b.v. de gezinnen en van gezinnen en ontvangen subsidies*	*332 770*	*323 527*	*-9 243*	*-3%*
39	*Inkomensoverdrachten van het buitenland*	*1 051 948*	*156 047*	*-895 901*	*-85%*
4	***INKOMENSOVERDRACHTEN BINNEN DE OVERHEIDSSECTOR***	***26 971 050***	***27 489 199***	***518 149***	***2%***
46	*Inkomensoverdrachten binnen een institutionele groep*	*255 941*	*556 897*	*300 956*	*118%*
46.10	*Van de institutionele overheid (MVG + IVAzrp)*	*122 000*	*424 719*	*302 719*	*248%*
46.20	Van niet-organieke begrotingsfondsen	-	-	-	
46.30	Van een DAB	*36 890*	*44 238*	*7 348*	*20%*
46.40	*Van een VOI, IVArp, EVApr, SAR en EV*	*96 563*	*78 604*	*-17 959*	*-19%*
46.50	*Van onderwijsinstellingen van de institutionele overheid*	*108*	*102*	*-6*	*-6%*
46.60	*Van vzw's van de overheid*	*380*	*434*	*54*	*14%*
46.70	*Van andere eenheden van de overheid*	-	*8 800*	*8 800*	
47	*Inkomensoverdrachten van de socialezekerheidsinstellingen*	*3 962*	*142*	*-3 820*	*-96%*
48	*Inkomensoverdrachten van lokale overheden*	*1 134*	*1 725*	*591*	*52%*
49	*Inkomensoverdrachten van andere institutionele groepen (federale overheid, gemeenschappen, gewesten, gemeenschapscommissies)*	*26 710 013*	*26 930 435*	*220 422*	*1%*
5	***KAPITAALOVERDRACHTEN VAN ANDERE SECTOREN***	***1 669 799***	***1 740 345***	***70 546***	***4%***
56	*Vermogensheffingen*	*1 580 987*	*1 609 599*	*28 612*	*2%*
57	*Kapitaaloverdrachten van bedrijven en financiële instellingen (exclusief vermogensheffingen)*	*84 949*	*39 617*	*-45 332*	*-53%*
58	*Kapitaaloverdrachten van vzw's t.b.v. de gezinnen en van gezinnen (exclusief vermogensheffingen)*	-	-	-	
59	*Kapitaaloverdrachten van het buitenland*	*3 863*	*91 129*	*87 266*	*2259%*
6	***KAPITAALOVERDRACHTEN BINNEN DE OVERHEIDSSECTOR***	***1 246 779***	***943 969***	***-302 810***	***-24%***
66	*Kapitaaloverdrachten binnen een institutionele groep*	*1 246 779*	*943 570*	*-303 209*	*-24%*
66.11	*Investeringsbijdragen van de institutionele overheid*	*1 243 737*	*938 022*	*-305 715*	*-25%*
66.12	*Overige kapitaaloverdrachten van de institutionele overheid*	-	-	-	
66.21	Investeringsbijdragen van niet-organieke begrotingsfondsen	-	-	-	
66.22	Overige kapitaaloverdrachten van niet-organieke begrotingsfondsen	-	-	-	
66.31	Investeringsbijdragen van een DAB	-	-	-	
66.32	Overige kapitaaloverdrachten van een DAB	-	-	-	
66.41	*Investeringsbijdragen van een VOI, IVArp, EVApr, SAR en EV*	-	*2 930*	*2 930*	
66.42	*Overige kapitaaloverdrachten van een VOI, IVArp, EVApr, SAR en EV*	*3 042*	*2 618*	*-424*	*-14%*
66.51	*Investeringsbijdragen van onderwijsinstellingen van de institutionele overheid*	-	-	-	
66.52	*Overige kapitaaloverdrachten van onderwijsinstellingen van de institutionele overheid*	-	-	-	
66.61	*Investeringsbijdragen van vzw's van de overheid*	-	-	-	
66.62	*Overige kapitaaloverdrachten van vzw's van de overheid*	-	-	-	
66.71	*Investeringsbijdragen van andere eenheden van de overheid*	-	-	-	
66.72	*Overige kapitaaloverdrachten van andere eenheden van de overheid*	-	-	-	
67	*Kapitaaloverdrachten van de socialezekerheidsinstellingen*	-	-	-	
68	*Kapitaaloverdrachten van lokale overheden*	-	*399*	*399*	
69	*Kapitaaloverdrachten van andere institutionele groepen (federale overheid, gemeenschappen, gewesten, gemeenschapscommissies)*	-	-	-	
7	***DESINVESTERINGEN***	***2 976***	***33 463***	***30 487***	***1024%***
76	*Verkoop van onroerende goederen in het binnenland*	*2 718*	*32 993*	*30 275*	*1114%*
77	*Verkoop van overige investeringsgoederen, waaronder immateriële goederen*	*258*	*470*	*212*	*82%*
78	*Voorraadverminderingen*	-	-	-	
8	***KREDIETAFLOSSINGEN EN VEREFFENINGEN VAN DEELNEMINGEN; ANDERE FINANCIËLE PRODUCTEN***	***637 383***	***583 154***	***-54 229***	***-9%***
86	*Kredietaflossingen door en vereffeningen van deelnemingen in bedrijven en financiële instellingen en andere financiële producten*	*288 659*	*267 047*	*-21 612*	*-7%*
87	*Kredietaflossingen door vzw's t.b.v. de gezinnen en door gezinnen*	*21 958*	*22 054*	*96*	*0%*
88	*Kredietaflossingen door en vereffening van deelnemingen in het buitenland*	-	*1 564*	*1 564*	
89	*Kredietaflossingen binnen de overheidssector*	*326 766*	*292 489*	*-34 277*	*-10%*
9	***OVERHEIDSSCHULD***	***8 489 259***	***4 147 369***	***-4 341 890***	***-51%***
96	*Opbrengst van leningen met een looptijd van meer dan één jaar*	*8 489 259*	*4 147 369*	*-4 341 890*	*-51%*
97	*Aanmuntingen*	-	-	-	
98	*Verhoging van het eigen vermogen*	-	-	-	
99	*Opbrengst van voorschotten*	-	-	-	
	TOTAAL ONTVANGSTEN	***55 265 868***	***58 185 361***	***2 919 493***	***5%***

Nr.	316380841				VO 14
definitief					
ESR code	**ESR Beschrijving**	**Begroting**	**Eindtoestand**	**Afwijking Absoluut**	**Afwijking Procentueel**
0	***NIET- VERDEELDE UITGAVEN***	***2 656 370***	***7 500 277***	***4 843 907***	***182%***
01	*Uitgaven te verdelen over de hoofdgroepen 1 tot en met 9*	*2 060 712*	*-*	*-2 060 712*	*-100%*
03	*Interne verrichtingen*	*595 658*	*7 500 277*	*6 904 619*	*1159%*
03.10	*Diverse interne verrichtingen en spijzigen van reservefondsen*	*-*	*-*	*-*	
03.21	*Overgedragen tekort vorige boekjaren*	*13 656*	*7 500 277*	*7 486 621*	*54823%*
03.22	*Over te dragen overschot van het boekjaar*	*582 002*	*-*	*-582 002*	*-100%*
04	*Annuïteiten met betrekking tot financiële leasings*	*-*	*-*	*-*	
1	***LOPENDE UITGAVEN VOOR GOEDEREN EN DIENSTEN (CONSUMPTIEBESTEDINGEN)***	***2 755 834***	***2 613 029***	***-142 805***	***-5%***
11	*Lonen en sociale lasten*	*1 149 759*	*1 129 293*	*-20 466*	*-2%*
12	*Aankoop van niet-duurzame goederen en diensten*	*1 235 495*	*1 113 588*	*-121 907*	*-10%*
14	*Herstel en niet-waardevermeerderend onderhoud van wegen- en waterbouwkundige werken*	*370 580*	*370 148*	*-432*	*0%*
2	***RENTEN EN HUURGELDEN VAN GRONDEN***	***153 011***	***166 595***	***13 584***	***9%***
21	*Rente op overheidsschuld*	*153 011*	*165 726*	*12 715*	*8%*
24	*Huurgelden van gronden*	*-*	*869*	*869*	
25	*Uitbetaalde dividenden*	*-*	*-*	*-*	
3	***INKOMENSOVERDRACHTEN AAN ANDERE SECTOREN***	***8 347 924***	***7 688 568***	***-659 356***	***-8%***
31	*Exploitatiesubsidies*	*2 605 467*	*3 014 664*	*409 197*	*16%*
32	*Inkomensoverdrachten, die geen exploitatiesubsidies zijn, aan bedrijven en financiële instellingen*	*173 371*	*45 429*	*-127 942*	*-74%*
33	*Inkomensoverdrachten aan vzw's t.b.v. de gezinnen*	*2 992 151*	*1 794 231*	*-1 197 920*	*-40%*
34	*Inkomensoverdrachten aan gezinnen*	*2 550 732*	*2 791 391*	*240 659*	*9%*
35	*Inkomensoverdrachten aan het buitenland*	*26 203*	*42 853*	*16 650*	*64%*
4	***INKOMENSOVERDRACHTEN BINNEN DE OVERHEIDSSECTOR***	***33 455 730***	***33 712 498***	***256 768***	***1%***
41	*Inkomensoverdrachten binnen een institutionele groep*	*18 863 879*	*18 872 527*	*8 648*	*0%*
41.10	*Aan de institutionele overheid (MVG + IVAzrp)*	*7 250*	*7 348*	*98*	*1%*
41.20	Aan niet-organieke begrotingsfondsen	-	-	-	
41.30	Aan een DAB	*422 337*	*461 609*	*39 272*	*9%*
41.40	*Aan een VOI, IVArp, EVApr, SAR en EV*	*15 324 915*	*15 309 043*	*-15 872*	*0%*
41.50	*Aan onderwijsinstellingen van de institutionele overheid*	*2 386 151*	*2 369 896*	*-16 255*	*-1%*
41.60	*Aan vzw's van de overheid*	*179 207*	*179 428*	*221*	*0%*
41.70	*Aan andere eenheden van de overheid*	*544 019*	*545 203*	*1 184*	*0%*
42	*Inkomensoverdrachten aan de socialezekerheidsinstellingen*	*17 841*	*43 156*	*25 315*	*142%*
43	*Inkomensoverdrachten aan lokale overheden*	*5 834 044*	*6 130 367*	*296 323*	*5%*
44	*Inkomensoverdrachten aan het gesubsidieerd autonoom onderwijs*	*8 620 112*	*8 509 324*	*-110 788*	*-1%*
45	*Inkomensoverdrachten aan andere institutionele groepen (federale overheid, gemeenschappen, gewesten, gemeenschapscommissies)*	*119 854*	*157 124*	*37 270*	*31%*
5	***KAPITAALOVERDRACHTEN AAN ANDERE SECTOREN***	***258 409***	***530 423***	***272 014***	***105%***
51	*Kapitaaloverdrachten aan bedrijven en financiële instellingen*	*35 754*	*229 801*	*194 047*	*543%*
52	*Kapitaaloverdrachten aan vzw's t.b.v. de gezinnen*	*42 970*	*55 596*	*12 626*	*29%*
53	*Kapitaaloverdrachten aan gezinnen*	*146 560*	*203 291*	*56 731*	*39%*
54	*Kapitaaloverdrachten aan het buitenland*	*33 125*	*41 735*	*8 610*	*26%*
6	***KAPITAALOVERDRACHTEN BINNEN DE OVERHEIDSSECTOR***	***2 664 683***	***2 577 519***	***-87 164***	***-3%***
61	*Kapitaaloverdrachten binnen een institutionele groep*	*2 445 200*	*2 347 309*	*-97 891*	*-4%*
61.11	*Investeringsbijdragen aan de institutionele overheid (MVG + IVAzrp)*	*22 160*	*17 218*	*-4 942*	*-22%*
61.12	*Overige kapitaaloverdrachten aan de institutionele overheid (MVG + IVAzrp)*	*-*	*-*	*-*	
61.21	Investeringsbijdragen aan niet-organieke begrotingsfondsen	-	-	-	
61.22	Overige kapitaaloverdrachten aan niet-organieke begrotingsfondsen	-	-	-	
61.31	Investeringsbijdragen aan een DAB	*960 076*	*920 804*	*-39 272*	*-4%*
61.32	Overige kapitaaloverdrachten aan een DAB	-	-	-	
61.41	*Investeringsbijdragen aan een VOI, IVArp, EVApr, SAR en EV*	*873 424*	*871 622*	*-1 802*	*0%*
61.42	*Overige kapitaaloverdrachten aan een VOI, IVArp, EVApr, SAR en EV*	*374 460*	*318 921*	*-55 539*	*-15%*
61.51	*Investeringsbijdragen aan onderwijsinstellingen van de institutionele overheid*	*38 804*	*72 751*	*33 947*	*87%*
61.52	*Overige kapitaaloverdrachten aan onderwijsinstellingen van de institutionele overheid*	*29 969*	*-*	*-29 969*	*-100%*
61.61	*Investeringsbijdragen aan vzw's van de overheid*	*910*	*910*	*-*	*0%*
61.62	*Overige kapitaaloverdrachten aan vzw's van de overheid*	*-*	*-*	*-*	
61.71	*Investeringsbijdragen aan andere eenheden van de overheid*	*72 366*	*72 366*	*-*	*0%*
61.72	*Overige kapitaaloverdrachten aan andere eenheden van de overheid*	*73 031*	*72 717*	*-314*	*0%*
62	*Kapitaaloverdrachten aan de socialezekerheidsinstellingen*	*-*	*-*	*-*	
63	*Kapitaaloverdrachten aan lokale overheden*	*176 131*	*184 526*	*8 395*	*5%*
64	*Kapitaaloverdrachten aan het gesubsidieerd autonoom onderwijs*	*13 311*	*13 078*	*-233*	*-2%*
65	*Kapitaaloverdrachten aan andere institutionele groepen (federale overheid, gemeenschappen, gewesten, gemeenschapscommissies)*	*30 041*	*32 606*	*2 565*	*9%*
7	***INVESTERINGEN***	***985 901***	***649 072***	***-336 829***	***-34%***
71	*Aankoop van gronden en gebouwen in het binnenland*	*44 124*	*127 779*	*83 655*	*190%*
72	*Nieuwbouw van gebouwen*	*64 870*	*34 567*	*-30 303*	*-47%*
73	*Wegen- en waterbouwkundige werken*	*805 910*	*442 094*	*-363 816*	*-45%*
74	*Verwerving van overige investeringsgoederen, waaronder immateriële goederen*	*70 997*	*44 632*	*-26 365*	*-37%*
75	*Voorraadtoename*	*-*	*-*	*-*	
8	***KREDIETVERLENINGEN EN DEELNEMINGEN; ANDERE FINANCIËLE PRODUCTEN***	***3 366 242***	***2 049 721***	***-1 316 521***	***-39%***
81	*Kredietverleningen aan en deelnemingen in bedrijven en financiële instellingen en andere financiële producten*	*986 359*	*428 357*	*-558 002*	*-57%*
82	*Kredietverleningen aan vzw's t.b.v. de gezinnen*	*10 000*	*-*	*-10 000*	*-100%*
83	*Kredietverleningen aan gezinnen*	*7 098*	*17 651*	*10 553*	*149%*
84	*Kredietverleningen aan en deelnemingen in het buitenland*	*59 500*	*151 017*	*91 517*	*154%*
85	*Kredietverleningen binnen de overheidssector*	*2 303 285*	*1 452 696*	*-850 589*	*-37%*
9	***OVERHEIDSSCHULD***	***621 764***	***697 659***	***75 895***	***12%***
91	*Aflossingen van leningen met een looptijd van meer dan één jaar*	*621 764*	*697 659*	*75 895*	*12%*
92	*Ontmuntingen*	*-*	*-*	*-*	
93	*Verlaging van het eigen vermogen*	*-*	*-*	*-*	
94	*Terugbetaling van voorschotten*	*-*	*-*	*-*	
	TOTAAL UITGAVEN	***55 265 868***	***58 185 361***	***2 919 493***	***5%***
	Evenwicht Totale Ontvangsten vs Uitgaven: moet 0 zijn	***-***	***-***	***-***	
	ESR-ontvangsten	***43 829 195***	***43 813 191***	***-16 004***	***0%***
	ESR-uitgaven	***29 373 125***	***26 717 868***	***-2 655 257***	***-9%***
	ESR-vorderingensaldo	***14 456 070***	***17 095 323***	***2 639 253***	***18%***
	Begrotingssaldo: opbouw (+) / intering (-)	***-211 653***	***-640 903***	***-429 250***	***-203%***

Nr.	316380841				VO 14
definitief					
ESR code	**ESR Beschrijving**	**Begroting**	**Eindtoestand**	**Afwijking Absoluut**	**Afwijking Procentueel**

ESR code	**ESR Beschrijving**	**Begroting**	**Eindtoestand**	**Afwijking Absoluut**	**Afwijking Procentueel**
	Totaal Ontvangsten	**55 265 868**	**58 185 361**	**2 919 493**	**5%**
ESR 9	*Leningen*	8 489 259	4 147 369	-4 341 890	-51%
ESR 8	*KVD*	637 383	583 154	-54 229	-9%
46.1-66.1	*Toelage MVG*	1 365 737	1 362 741	-2 996	0%
ESR 46.3-7 en ESR 66.3-7	*Toelagen DAB, RP*	136 983	137 726	743	1%
ESR 08.21	*Overgedragen overschot*	601 234	-	-601 234	-100%
ESR 08.22	*Over te dragen tekort*	206 077	8 141 180	7 935 103	3851%
ESR 08.10	*Interne Verrichtingen*	-	-	-	
	Totaal ESR-gecorrigeerde ontvangsten	**43 829 195**	**43 813 191**	**-16 004**	**0%**
	Totaal Uitgaven	**55 265 868**	**58 185 361**	**2 919 493**	**5%**
ESR 9	*Afslossing Schuld*	621 764	697 659	75 895	12%
ESR 8	*KVD*	3 366 242	2 049 721	-1 316 521	-39%
41.1-61.1	*Toelage MVG*	29 410	24 566	-4 844	-16%
ESR 41.3-7 en ESR 61.3-7	*Toelagen DAB, RP*	21 279 669	21 195 270	-84 399	0%
ESR 03.22	*Over te dragen overschot*	582 002	-	-582 002	-100%
ESR 03.21	*Overgedragen tekort*	13 656	7 500 277	7 486 621	54823%
ESR 03.10	*Interne verrichtingen*	-	-	-	
	Totaal ESR-gecorrigeerde uitgaven	**29 373 125**	**26 717 868**	**-2 655 257**	**-9%**
	Begrotingssaldo: opbouw (+) / intering (-)	***-211 653***	***-640 903***	***-429 250***	***-203%***
	ESR-Vorderingensaldo	***14 456 070***	***17 095 323***	***2 639 253***	***18%***

Nr.	316380841		VO 15

definitief

AFSTEMMING INTERNE STROMEN

* Voor project- en investeringstoelagen geldt ook een kasmatige afstemming (ie hoeveel werd kasmatig ontvangen, alsook hoeveel de tegenpartij kasmatig heeft betaald).

Werkingstoelagen zijn subsidies verstrekt tussen entiteiten die tot de Vlaamse overheidssector behoren ter dekking van de kosten verbonden aan de globale werking of een deelactiviteit van een entiteit.

De rechtspersonen die tot de Vlaamse overheidssector S13.12 behoren en werkingstoelagen ontvangen, moeten die werkingstoelagen afstemmen met de subsidiërende entiteit. Die afstemming en, in geval van verschil, de verklaring ervan, dienen in de jaarrekening van de betoelaagde te worden opgenomen. De bedrijfsrevisor ziet er, als onderdeel van zijn controle van de jaarrekening, er in het bijzonder op toe dat alle ontvangen werkingstoelagen in het nieuwe volume van de interrelaties correct en volledig zijn opgenomen. De afstemming met de tegenpartij moet gebeuren op basis van informatie afkomstig van de tegenpartij. Eventuele verklaringen van verschillen moeten in het kader van de opmaak van de geconsolideerde rekening voor de consolidator voldoende duidelijk zijn.

ONTVANGSTEN

				Gerapporteerd door tegenpartij				
ESR 46	**Tegenpartij**	**Aangerekend**	**Kasmatig***	**ESR code**	**Aangerekend**	**Kasmatig***	**Delta**	**Verklaring**
46.10	Ministerie van de Vlaamse Gemeenschap	424 719		4130	424 719		-	
46.30	DAB Vloot	27 668		4130	27 668		-	
46.30	DAB Vloot	9 222					9 222	
46.30	DAB Fonds voor Preventie en Sanering inzake Leefmilieu en Natuur (MINA-fonds)	7 140		4110	7 140		-	ANB verkoop abdij Herkenrode --> bijdrage aan de algemene middelen
46.30	DAB Centrum voor Informatie, Communicatie en Vorming in de Welzijnssector (CICOV)	208		4110	208		-	Afsluiting DAB CICOV --> saldo naar departement WVG
46.40	Toerisme Vlaanderen (TVL)	-					-	
46.40	Vlaamse Radio- en Televisieomroeporganisatie nv (VRT)	9 329		4110	9 338		-9	Tussenkomst VRT in de pensioenlasten --> dept CJM heeft 9k euro wel opgenomen in de opbrengsten maar onder ESR code 37.50
46.40	Fonds voor Innoveren en Ondernemen	69 162		4110	69 162		-	
46.40	Vlaamse Regulator voor de Media (VRM)	113		4110	113		-	
46.50	Universiteit Hasselt (UH)	7					7	
46.50	Artesis Plantijn Hogeschool Antwerpen (AP)	51					51	
46.50	Arteveldehogeschool	-					-	
46.50	UC Leuven	5					5	
46.50	Hogeschool West-Vlaanderen (HOWEST)	12					12	
46.50	Katholieke Universiteit Leuven (KU Leuven)	2					2	
46.50	Hogeschool PXL	12					12	
46.50	Thomas More Mechelen - Antwerpen	13					13	
46.50	Erasmushogeschool Brussel	-					-	
46.60	VVOB	54					54	
46.60	Vlaams Instituut voor de Zee (VLIZ) - vzw	380					380	
46.70	ESF-Agentschap Vlaanderen vzw (ESF-Agentschap)	8 800		4110	8 800		-	ESF-Agentschap dient geen ESR-rapportering in
ESR 66	**Tegenpartij**	**Aangerekend**	**Kasmatig***	**ESR code**	**Aangerekend**	**Kasmatig***		
66.11	Ministerie van de Vlaamse Gemeenschap	938 022		6131	938 022		-	920.804k euro op ESR 61.31, 17.218k euro op ESR 61.11
66.12	Ministerie van de Vlaamse Gemeenschap	-					-	
66.41	Toerisme Vlaanderen (TVL)	2 930		6112	2 930		-	
66.42	Vlaams Infrastructuurfonds voor Persoonsgebonden Aangelegenheden (VIPA)	158					158	
66.42	Vlaams Brusselfonds (VBF)	2 460					2 460	
							-	
ESR 8	**Tegenpartij**	**Aangerekend**		**ESR code**	**Aangerekend**			
89.11	Ministerie van de Vlaamse Gemeenschap	-					-	
89.14	Vlaamse Maatschappij voor Sociaal Wonen (VMSW)	170 109					170 109	
89.14	Vlaams Infrastructuurfonds voor Persoonsgebonden Aangelegenheden (VIPA)	23 394		9131	23 394		-	
89.16	Vlaamse Vereniging voor ICT-personeel (Vlaanderen connect)	-					-	
89.17	Vlaams Woningfonds (VWF) - cv	37 435					37 435	
89.17	School Invest - nv (SI)	29 049		9131	29 049		-	
89.17	Diestsepoort nv	2 600		9131	2 600		-	
89.71	Vlaamse Landmaatschappij nv (VLM)	3 991		9131	3 991		-	

Nr.	316380841							VO 15

definitief

AFSTEMMING INTERNE STROMEN

* Voor project- en investeringstoelagen geldt ook een kasmatige afstemming (ie hoeveel werd kasmatig ontvangen, alsook hoeveel de tegenpartij kasmatig heeft betaald).

89.71	De Werkvennootschap	25 911		9131	25 911		-	
							-	
							-	
							-	
							-	
ESR 9	**Tegenpartij**	**Aangerekend**		**ESR code**	**Aangerekend**			
96.31	het Gemeenschapsonderwijs (GO!)	42 750					42 750	
96.31	Project Brabo 1	279		8513	279		-	
96.31	De Werkvennootschap	-		8511	20 000		-20 000	Dit betreft een verlenging van een belegging
							-	

UITGAVEN (vrijblijvend aan te vullen)

Gerapporteerd door tegenpartij

ESR 41	Tegenpartij	Aangerekend	Kasmatig *	ESR code	Aangerekend	Kasmatig *	Delta	Verklaring
41.10	Ministerie van de Vlaamse Gemeenschap	208		4630	208		-	
41.30	DAB Catering en Schoonmaak	4 206		4610	4 206		-	
41.30	DAB Centrum voor Informatie, Communicatie en Vorming in de Welzijnssector (CICOV)	398		4610	398		-	
41.30	DAB Fonds ter Bestrijding van de Uithuiszettingen	6 188		4610	6 188		-	
41.30	DAB Fonds voor de Financiering van het Urgentieplan voor de Sociale Huisvesting	177		4610	177		-	
41.30	DAB Frans Masereel Centrum	651		4610	651		-	
41.30	DAB Documentbeheer	28 948		4610	28 948		-	
41.30	DAB Inclusieve Financiering	247		4610	247		-	
41.30	DAB Kasteel van Gaasbeek	1 228		4610	1 228		-	
41.30	DAB Landcommanderij Alden Biesen	2 264		4610	2 264		-	
41.30	DAB Loodswezen	22 953		4610	22 953		-	
41.30	DAB Loodswezen	36 890		4630	27 667		9 223	
41.30	DAB Fonds voor Preventie en Sanering inzake Leefmilieu en Natuur (MINA-fonds)	322 863		4610	322 863		-	
41.30	DAB Overheidspersoneel	4 755		4610	4 755		-	
41.30	DAB Uitleendienst Kampeermateriaal voor de Jeugd	1 053		4610	1 053		-	
41.30	DAB Vloot	26 928		4610	26 928		-	
41.30	DAB Grondfonds	1 860		4610	1 860		-	
41.40	Koninklijke Academie voor Nederlandse Taal en Letteren (KANTL)	559					559	
41.40	De Vlaamse Waterweg nv	119 844		4610	119 844		-	
41.40	De Vlaamse Waterweg nv	146		6611	146		-	
41.40	Sociaal-Economische Raad van Vlaanderen (SERV)	10 230					10 230	
41.40	Toerisme Vlaanderen (TVL)	76 924		4610	76 924		-	
41.40	het Gemeenschapsonderwijs (GO!)	88 347					88 347	
41.40	Vlaamse Maatschappij voor Sociaal Wonen (VMSW)	2 187					2 187	
41.40	Vlaamse Landmaatschappij nv (VLM)	54 969		4611	54 969		-	
41.40	Vlaamse Landmaatschappij nv (VLM)	1 943					1 943	
41.40	Vlaamse Landmaatschappij nv (VLM)	42		6631	38		4	
41.40	Vlaamse Landmaatschappij nv (VLM)	4 547		4630	4 547		-	
41.40	Vlaamse Vervoermaatschappij - De Lijn (VVM - De Lijn)	994 468		4610	994 468		-	
41.40	Vlaams Agentschap voor Internationaal Ondernemen (Flanders Investment and Trade - FIT)	-					-	

Nr.	316380841							VO 15

definitief

AFSTEMMING INTERNE STROMEN

* Voor project- en investeringstoelagen geldt ook een kasmatige afstemming (ie hoeveel werd kasmatig ontvangen, alsook hoeveel de tegenpartij kasmatig heeft betaald).

41.40	Vlaams Agentschap voor Internationaal Ondernemen (Flanders Investment and Trade - FIT)	-3	8 703	3910		8 703	-3	
41.40	Vlaams Agentschap voor Internationaal Ondernemen (Flanders Investment and Trade - FIT)	64 182		4610	64 182		-	
41.40	Vlaamse Radio- en Televisieomroeporganisatie nv (VRT)	267 539		4610	267 539		-	
41.40	Vlaamse Instelling voor Technologisch Onderzoek NV (VITO)	63 954		4610	63 954		-	
41.40	Sport Vlaanderen	128 409		4610	128 409		-	
41.40	Fonds Jongerenwelzijn (FJW)	612 692		4610	612 692		-	
41.40	Vlaamse Onderwijsraad (VLOR)	2 608		4610	2 608		-	
41.40	Agentschap voor Infrastructuur in het onderwijs (AGIOn)	12 162		4610	12 162		-	
41.40	Agentschap voor Infrastructuur in het onderwijs (AGIOn)	98 309		4610	104 164		-5 855	
41.40	Vlaams Landbouwinvesteringsfonds (VLIF)	23 503		4610	23 503		-	
41.40	Vlaams Infrastructuurfonds voor Persoonsgebonden Aangelegenheden (VIPA)	357 572		4610	357 572		-	
41.40	Eigen Vermogen Instituut voor Landbouw- en Visserijonderzoek (EV ILVO)	8 178		4610	8 425		-247	
41.40	Financieringsinstrument voor de Vlaamse visserij- en aquacultuursector (FIVA)	4 161		4610	4 161		-	
41.40	Vlaams Fonds voor de Lastendelging (VFLD)	14 899		4610	14 899		-	
41.40	Fonds voor Innoveren en Ondernemen	1 335 178		4610	1 335 178		-	
41.40	Agentschap Plantentuin Meise	12 920		4610	12 920		-	
41.40	Vlaams Brusselfonds (VBF)	300		4610	300		-	
41.40	Rubiconfonds	16 098					16 098	
41.40	Luchthavenontwikkelingsmaatschappij Vlaanderen (LOM Vlaanderen)	224					224	
41.40	Eigen Vermogen Digitaal Vlaanderen (EV DV)	44 142		4610	44 142		-	
41.40	Vlaams Agentschap voor Samenwerking rond Gegevensdeling tussen de Actoren in de Zorg (VASGAZ)	25		4610	25		-	
41.40	Vlaams Agentschap voor de Uitbetaling van Toelagen in het kader van het Gezinsbeleid	98 723		4610	98 723		-	
41.40	Milieu- en Natuurraad van Vlaanderen (Minaraad)	1 156					1 156	
41.40	Openbare Vlaamse Afvalstoffenmaatschappij (OVAM)	21 694		4610	21 694		-	
41.40	Openbare Vlaamse Afvalstoffenmaatschappij (OVAM)	10 194		4630	10 194		-	
41.40	Literatuur Vlaanderen	9 339					9 339	
41.40	Koninklijke Vlaamse Academie van België voor Wetenschappen & Kunsten (KVAB)	1 166					1 166	
41.40	Agentschap Vlaamse Sociale Bescherming	3 000 415		4610	3 000 415		-	
41.40	Opgroeien regie	4 941 876		4610	4 941 879		-3	
41.40	Vlaamse Dienst voor Arbeidsbemiddeling en Beroepsopleiding (VDAB)	719 902		4610	719 902		-	
41.40	Vlaamse Dienst voor Arbeidsbemiddeling en Beroepsopleiding (VDAB)	15 134		6611	15 134		-	
41.40	Vlaamse Dienst voor Arbeidsbemiddeling en Beroepsopleiding (VDAB)	346					346	
41.40	Vlaams Agentschap voor Personen met een Handicap (VAPH)	1 965 530		4610	1 965 530		-	
41.40	Vlaamse Milieumaatschappij (VMM)	97 457		4610	97 457		-	
41.40	Vlaamse Milieumaatschappij (VMM)	56		4630	56		-	

Nr.	316380841							VO 15

definitief

AFSTEMMING INTERNE STROMEN

* Voor project- en investeringstoelagen geldt ook een kasmatige afstemming (ie hoeveel werd kasmatig ontvangen, alsook hoeveel de tegenpartij kasmatig heeft betaald).

41.40	Strategische Adviesraad Ruimtelijke Ordening - Onroerend Erfgoed (SARO)	478		4610	478		-	
41.40	Eigen Vermogen Instituut voor Natuur- en Bosonderzoek (EV INBO)	66					66	
41.40	Garantiefonds voor Huisvesting	1 109					1 109	
41.40	Vlaamse Regulator voor de Media (VRM)	1 595		4610	1 595		-	
41.40	Pendelfonds	1 549		4610	1 549		-	
41.50	Universiteit Hasselt (UH)	69 272		4610	69 272		-	
41.50	Universiteit Hasselt (UH)	10 012					10 012	
41.50	Universiteit Gent (UGent)	345 951		4610	345 951		-	
41.50	Universiteit Gent (UGent)	76 642	76 385	4610	76 385	76 385	257	
41.50	Universiteit Gent (UGent)	247					247	
41.50	Hogeschool Gent (HOGent)	98 790		4610	98 790		-	
41.50	Hogeschool Gent (HOGent)	18					18	
41.50	Erasmushogeschool Brussel	49 385		4610	49 385		-	
41.50	Erasmushogeschool Brussel	60					60	
41.50	Universiteit Antwerpen (UA)	165 294		4610	165 294		-	
41.50	Universiteit Antwerpen (UA)	32 187					32 187	
41.50	Hogeschool West-Vlaanderen (HOWEST)	41 733		4610	41 733		-	
41.50	Hogeschool West-Vlaanderen (HOWEST)	81					81	
41.50	Odisee	66 900		4610	66 900		-	
41.50	Odisee	171					171	
41.50	Thomas More Kempen	56 792		4610	56 792		-	
41.50	Thomas More Kempen	120					120	
41.50	Instituut voor Tropische Geneeskunde (ITG)	11 429		4610	11 429		-	
41.50	Instituut voor Tropische Geneeskunde (ITG)	5 094					5 094	
41.50	Evangelische Theologische Faculteit (ETF)	843		4610	843		-	
41.50	UC Limburg	33 723		4610	33 723		-	
41.50	Katholieke Universiteit Leuven (KU Leuven)	541 531		4610	541 531		-	
41.50	Katholieke Universiteit Leuven (KU Leuven)	13 098					13 098	
41.50	Vrije Universiteit Brussel (VUB)	123 468		4610	123 468		-	
41.50	Vrije Universiteit Brussel (VUB)	25 591					25 591	
41.50	Thomas More Mechelen - Antwerpen	50 887		4610	50 887		-	
41.50	Thomas More Mechelen - Antwerpen	157					157	
41.50	UC Leuven	58 711		4610	58 711		-	
41.50	UC Leuven	24					24	
41.50	Katholieke Hogeschool VIVES Zuid	59 898		4610	59 898		-	
41.50	Katholieke Hogeschool VIVES Zuid	216					216	
41.50	Katholieke Hogeschool VIVES Noord	23 935		4610	23 935		-	
41.50	Katholieke Hogeschool VIVES Noord	27					27	
41.50	LUCA School of Arts	37 609		4610	37 609		-	
41.50	Karel de Grote - Hogeschool - Katholieke Hogeschool Antwerpen (KdG)	79 489		4610	79 489		-	
41.50	Karel de Grote - Hogeschool - Katholieke Hogeschool Antwerpen (KdG)	145					145	
41.50	Arteveldehogeschool	82 760		4610	82 760		-	
41.50	Arteveldehogeschool	139					139	
41.50	Associatie KU Leuven - vzw	23 375		4610	23 375		-	
41.50	Associatie KU Leuven - vzw	2 604					2 604	
41.50	Hogeschool PXL	57 730		4610	57 730		-	
41.50	Hogeschool PXL	112					112	
41.50	Artesis Plantijn Hogeschool Antwerpen (AP)	82 922		4610	82 922		-	
41.50	Artesis Plantijn Hogeschool Antwerpen (AP)	42					42	
41.50	Hogere Zeevaartschool (HZS)	7 255		4610	7 255		-	
41.50	Associatie Universiteit - Hogescholen Limburg (AUHL)	115		4610	115		-	
41.50	Associatie Universiteit - Hogescholen Limburg (AUHL)	2 436					2 436	

Nr.	316380841							VO 15

definitief

AFSTEMMING INTERNE STROMEN

* Voor project- en investeringstoelagen geldt ook een kasmatige afstemming (ie hoeveel werd kasmatig ontvangen, alsook hoeveel de tegenpartij kasmatig heeft betaald).

41.50	Associatie Universiteit Gent (AUGent)	115		4610	115		-	
41.50	Associatie Universiteit Gent (AUGent)	18 209					18 209	
41.50	Associatie Universiteit & Hogescholen Antwerpen	115		4610	115		-	
41.50	Associatie Universiteit & Hogescholen Antwerpen	6 299					6 299	
41.50	Universitaire Associatie Brussel (UAB)	115		4610	115		-	
41.50	Universitaire Associatie Brussel (UAB)	6 023					6 023	
41.60	VVOB	988					988	
41.60	deSingel - vzw	6 197					6 197	
41.60	Antwerp Symphony Orchestra	8 651					8 651	
41.60	Museum voor Hedendaagse Kunsten Antwerpen (M HKA) - vzw	5 521		4610	5 521		-	
41.60	FLANDERS TECHNOLOGY INTERNATIONAL	4 837		4610	4 837		-	
41.60	Sociale Dienst voor het Vlaams Overheidspersoneel	2 151					2 151	
41.60	Vlaams Instituut voor Biotechnologie (VIB) - vzw	1 191		4610	1 191		-	
41.60	Vlaams Instituut voor Biotechnologie (VIB) - vzw	62 164		4610	61 609		555	Toelage SALK (267k euro) en Agro inculbator (300 keuro) reeds door VIB in 2020 in opbrengst genomen. Bij dossier 4803 Soja in 1000 tuinen is bij VIB 112k euro aangerekend en bij EWI slechts 100k euro
41.60	Sociale Dienst voor de Personeelsleden van het GO! Onderwijs van de Vlaamse Gemeenschap	702					702	
41.60	Vlaams infocentrum land- en tuinbouw - VILT vzw	283		4610	283		-	
41.60	De Rand - vzw	7 186		4610	7 186		-	
41.60	De Rand - vzw	87		4610	99		-12	
41.60	Vlaams Instituut voor de Zee (VLIZ) - vzw	6 198		4610	6 198		-	
41.60	Vlaams Instituut voor de Zee (VLIZ) - vzw	-	36	4610	36		-36	
41.60	Vlaams Instituut voor de Zee (VLIZ) - vzw	109					109	
41.60	Vlaams Audiovisueel Fonds (VAF) - vzw	34 310		4610	34 310		-	
41.60	Koninklijk Museum voor Schone Kunsten Antwerpen - vzw	6 527		4610	6 527		-	
41.60	Beheer Kunstsite - vzw	2 199					2 199	
41.60	Muntpunt	2 438		4610	2 438		-	
41.60	Vlaams-Europees Verbindingsagentschap (VLEVA) - vzw	1 040					1 040	
41.60	Opera Ballet Vlaanderen - vzw	26 649		4610	26 649		-	
41.70	Vlaamse Stichting voor Verkeerskunde (VSV)	8 235		4640	8 225		10	
41.70	Vlaamse Interuniversitaire Raad (VLIR) - SON	294	285	4610	270	285	24	
41.70	Moev	4 443					4 443	
41.70	Agentschap Integratie en Inburgering	57 355					57 355	
41.70	Toegankelijk Vlaanderen	1 928					1 928	
41.70	Vlaamse Hogescholenraad (VLHORA)	201					201	
41.70	Commissies Juridische Bijstand - Geconsolideerd	1 024					1 024	
41.70	Flanders Future Techfund (FFTF)	93					93	
41.70	Vlaams Energiebedrijf (VEB) - nv	133		4610	133		-	
41.70	Fonds voor Scheepsjongeren - AV	97					97	
41.70	Beheersmaatschappij Antwerpen Mobiel	11 610		4610	11 610		-	
41.70	PMV/z-Waarborgen	2 251		4610	2 251		-	
41.70	Fonds Wetenschappelijk Onderzoek - Vlaanderen (FWO) - stichting openbaar nut (SON)	343 283		4610	343 283		-	
41.70	De Werkvennootschap	8 892		4610	8 892		-	
41.70	Vlaamse Regulator van de Elektriciteits- en Gasmarkt (VREG)	6 556					6 556	
41.70	Vlaams Parlement	98 808		4610	98 808		-	
41.10	Ministerie van de Vlaamse Gemeenschap	7 140		4610	7 140		-	verkoop abdij Herkenrode - bijdrage aan algemene middelen
ESR 61	**Tegenpartij**	**Aangerekend**	**Kasmatig ***	**ESR code**	**Aangerekend**	**Kasmatig ***		
61.11	Ministerie van de Vlaamse Gemeenschap	17 218		6611	17 218		-	
61.12	Ministerie van de Vlaamse Gemeenschap	-					-	
61.31	DAB Vlaams Infrastructuurfonds (VIF)	920 804		6611	920 804		-	
61.41	De Vlaamse Waterweg nv	259 414		6611	259 414		-	

Nr.	316380841							VO 15

definitief

AFSTEMMING INTERNE STROMEN

* Voor project- en investeringstoelagen geldt ook een kasmatige afstemming (ie hoeveel werd kasmatig ontvangen, alsook hoeveel de tegenpartij kasmatig heeft betaald).

61.41	het Gemeenschapsonderwijs (GO!)	3 857					3 857	
61.41	Vlaamse Maatschappij voor Sociaal Wonen (VMSW)	81 230					81 230	
61.41	Vlaamse Landmaatschappij nv (VLM)	215		4610	215		-	
61.41	Vlaamse Landmaatschappij nv (VLM)	1 519		6611	1 519		-	
61.41	Vlaamse Landmaatschappij nv (VLM)	6 658		6612	6 658		-	
61.41	Vlaamse Landmaatschappij nv (VLM)	1 028		6631	1 056		-28	
61.41	Vlaamse Landmaatschappij nv (VLM)	12 067		6631	12 067		-	
61.41	Vlaamse Landmaatschappij nv (VLM)	449		6612	222		227	
61.41	Vlaamse Vervoermaatschappij - De Lijn (VVM - De Lijn)	211 506		6611	211 506		-	
61.41	Vlaamse Instelling voor Technologisch Onderzoek NV (VITO)	1 287		4610	1 287		-	
61.41	Vlaamse Instelling voor Technologisch Onderzoek NV (VITO)	320	320			320	320	
61.41	Vlaamse Instelling voor Technologisch Onderzoek NV (VITO)	-		4610	569		-569	bij VG aangerekend op ESR 3122
61.41	Sport Vlaanderen	47 258		6611	47 258		-	
61.41	Fonds Jongerenwelzijn (FJW)	8 213		6611	8 213		-	
61.41	Vlaams Financieringsfonds voor Grond- en Woonbeleid voor Vlaams-Brabant	3 856					3 856	
61.41	Vlaams Landbouwinvesteringsfonds (VLIF)	3 000		4610	3 000		-	
61.41	Vlaams Infrastructuurfonds voor Persoonsgebonden Aangelegenheden (VIPA)	8 200		6611	8 200		-	
61.41	Eigen Vermogen Instituut voor Landbouw- en Visserijonderzoek (EV ILVO)	193		4610	193		-	
61.41	Eigen Vermogen Instituut voor Landbouw- en Visserijonderzoek (EV ILVO)	128					128	
61.41	Fonds voor Innoveren en Ondernemen	89 945		6611	89 945		-	
61.41	Agentschap Plantentuin Meise	5 000		6611	5 000		-	
61.41	Agentschap Plantentuin Meise	623	-			-	623	2 klimaatprojecten :ClimVirunga Project en ClimYangambi project zijn voor het volledige bedrag aangerekend in 2020 bij APM. Bij het dept OMG werd het bedrag geprorateerd over de looptijd van het project. Kasmatig stemmen stromen overeen.
61.41	Vlaams Brusselfonds (VBF)	4 223		6612	4 223		-	
61.41	Luchthavenontwikkelingsmaatschappij Vlaanderen (LOM Vlaanderen)	2 684					2 684	
61.41	Openbare Vlaamse Afvalstoffenmaatschappij (OVAM)	1 234		6611	1 234		-	
61.41	Openbare Vlaamse Afvalstoffenmaatschappij (OVAM)	30 253		6631	30 253		-	
61.41	Literatuur Vlaanderen	395					395	
61.41	Vlaamse Dienst voor Arbeidsbemiddeling en Beroepsopleiding (VDAB)	495		6611	30	495	465	465k euro nog niet in opbrengst genomen aangezien er nog geen kosten tegenover staan
61.41	Vlaamse Dienst voor Arbeidsbemiddeling en Beroepsopleiding (VDAB)	2 200	2 200			2 200	2 200	er werden nog geen uitgaven gedaan met deze middelen
61.41	Vlaamse Milieumaatschappij (VMM)	21 877		6611	21 877		-	
61.41	Toerisme Vlaanderen (TVL)	62 295		6611	62 295		-	
61.42	het Gemeenschapsonderwijs (GO!)	1 122					1 122	
61.42	Vlaamse Maatschappij voor Sociaal Wonen (VMSW)	23 167					23 167	
61.42	Vlaamse Landmaatschappij nv (VLM)	4 472		6612	4 472		-	
61.42	Vlaamse Landmaatschappij nv (VLM)	422		6612	2 637		-2 215	
61.42	Vlaamse Landmaatschappij nv (VLM)	207		6631	207		-	
61.42	Vlaamse Vervoermaatschappij - De Lijn (VVM - De Lijn)	160		6612	160		-	
61.42	Agentschap voor Infrastructuur in het onderwijs (AGIOn)	221 387		6612	221 387		-	

Nr.	316380841							VO 15

definitief

AFSTEMMING INTERNE STROMEN

* Voor project- en investeringstoelagen geldt ook een kasmatige afstemming (ie hoeveel werd kasmatig ontvangen, alsook hoeveel de tegenpartij kasmatig heeft betaald).

61.42	Agentschap voor Infrastructuur in het onderwijs (AGIOn)	-		6612	4 704		-4 704	Klimaatmiddelen 2021
61.42	Vlaams Infrastructuurfonds voor Persoonsgebonden Aangelegenheden (VIPA)	60 455		6611	60 455		-	
61.42	Fonds voor Innoveren en Ondernemen	7 258		4610	7 258		-	
61.42	Topstukkenfonds	271		6612	271		-	
61.51	Universiteit Hasselt (UH)	1 381					1 381	
61.51	Universiteit Gent (UGent)	11 156					11 156	
61.51	Hogeschool Gent (HOGent)	4 319					4 319	
61.51	Erasmushogeschool Brussel	1 960					1 960	
61.51	Universiteit Antwerpen (UA)	5 248					5 248	
61.51	Hogeschool West-Vlaanderen (HOWEST)	3 117					3 117	
61.51	Odisee	2 494					2 494	
61.51	Thomas More Kempen	2 247					2 247	
61.51	Instituut voor Tropische Geneeskunde (ITG)	711					711	
61.51	UC Limburg	1 243					1 243	
61.51	Katholieke Universiteit Leuven (KU Leuven)	14 145					14 145	
61.51	Vrije Universiteit Brussel (VUB)	4 574					4 574	
61.51	Thomas More Mechelen - Antwerpen	2 040					2 040	
61.51	UC Leuven	2 189					2 189	
61.51	Katholieke Hogeschool VIVES Zuid	2 157					2 157	
61.51	Katholieke Hogeschool VIVES Noord	840					840	
61.51	LUCA School of Arts	1 156					1 156	
61.51	Karel de Grote - Hogeschool - Katholieke Hogeschool Antwerpen (KdG)	2 016					2 016	
61.51	Arteveldehogeschool	2 695					2 695	
61.51	Hogeschool PXL	2 697					2 697	
61.51	Artesis Plantijn Hogeschool Antwerpen (AP)	4 072					4 072	
61.51	Hogere Zeevaartschool (HZS)	294					294	
61.52	Universiteit Gent (UGent)	-					-	
61.61	Vlaams Instituut voor de Zee (VLIZ) - vzw	910					910	
61.71	Vlaams Energiebedrijf (VEB) - nv	8 600		6611	8 600		-	
61.71	Beheersmaatschappij Antwerpen Mobiel	55 505		6611	55 505		-	
61.71	De Werkvennootschap	8 261		6611	8 261		-	
61.72	Mijn Huis	40					40	
61.72	Elk Zijn Huis	38					38	
61.72	Vlaams Woningfonds (VWF) - cv	33 102					33 102	
61.72	Fonds Wetenschappelijk Onderzoek - Vlaanderen (FWO) - stichting openbaar nut (SON)	39 537		4610	39 537		-	
ESR 8	**Tegenpartij**	**Aangerekend**		**ESR code**	**Aangerekend**			
85.11	Ministerie van de Vlaamse Gemeenschap	-					-	
85.14	Vlaamse Maatschappij voor Sociaal Wonen (VMSW)	500 000					500 000	
85.17	Vlaams Woningfonds (VWF) - cv	425 000		9631	425 000		-	
85.17	School Invest - nv (SI)	53 218		9631	53 218		-	
85.61	Limburgse Reconversie Maatschappij (LRM)	55 000					55 000	
85.61	Participatiemaatschappij Vlaanderen nv (PMV)	80 000					80 000	
85.61	Beheersmaatschappij Antwerpen Mobiel	262 500		8911	262 500		-	
85.71	De Vlaamse Waterweg nv	862					862	
85.71	Vlaamse Landmaatschappij nv (VLM)	115		6631	115		-	
85.71	Vlaamse Landmaatschappij nv (VLM)	15 330		9900	15 330		-	
85.71	De Werkvennootschap	60 671					60 671	
ESR 9	**Tegenpartij**	**Aangerekend**		**ESR code**	**Aangerekend**			
91.31	Vlaams Infrastructuurfonds voor Persoonsgebonden Aangelegenheden (VIPA)	459 371		8911	459 370		1	
91.31	Gigarant	100 000					100 000	

Nr.	316380841						VO 15

definitief

AFSTEMMING INTERNE STROMEN

* Voor project- en investeringstoelagen geldt ook een kasmatige afstemming (ie hoeveel werd kasmatig ontvangen, alsook hoeveel de tegenpartij kasmatig heeft betaald).

91.31	Via Noord Zuid Kempen	3 022		8913	3 022		-	
91.31	Via R4-Gent	1 616		8913	1 616		-	
91.31	Fonds Wetenschappelijk Onderzoek - Vlaanderen (FWO) - stichting openbaar nut (SON)	22 000					22 000	
91.31	De Werkvennootschap	-		8911	20 000		-20 000	Verlenging van een belegging
91.31	Diestsepoort nv	2 000					2 000	
91.31	VIA-ZAVENTEM NV	1 278		8913	1 278			

Nr.	316380841		VO 16

definitief

SUBSIDIES AAN LOKALE BESTUREN

KBO nr	Begunstigde	ESR code	Totaal bedrag subsidie
KBO:0200065765	Intergemeentelijke Vereniging Veneco	43	235
KBO:0200068636	TUSSENGEMEENTELIJKE MAATSCHAPPIJ DER VLAANDEREN VOOR WATERVOORZIENING	43	23
KBO:0200068636	TUSSENGEMEENTELIJKE MAATSCHAPPIJ DER VLAANDEREN VOOR WATERVOORZIENING	63	448
KBO:0200762878	Intercommunale voor Medico-Sociale Instellingen van de Rupelstreek	43	548
KBO:0200881951	Intercommunale Maatschappij voor de Ruimtelijke Ordening en de Economisch- Sociale Expansie van het	63	178
KBO:0201310929	Intercommunale vereniging voor hulp aan gehandicapten in Limburg	43	62
KBO:0204212714	Interkommunale Ontwikkelingsmaatschappij voor de Kempen	43	744
KBO:0204212714	Interkommunale Ontwikkelingsmaatschappij voor de Kempen	63	485
KBO:0205157869	West-Vlaamse Intercommunale	43	943
KBO:0205350681	INTERCOMMUNALE LEIEDAL	43	226
KBO:0205350681	INTERCOMMUNALE LEIEDAL	63	1 623
KBO:0206582284	Gemeente Anderlecht	43	341
KBO:0206582284	Gemeente Anderlecht	63	24
KBO:0206677801	Gemeente Brasschaat	43	12 488
KBO:0206677801	Gemeente Brasschaat	63	93
KBO:0206677997	Gemeente Schoten	43	8 071
KBO:0206677997	Gemeente Schoten	63	39
KBO:0206684927	Stad Blankenberge	43	6 921
KBO:0206684927	Stad Blankenberge	63	3 473
KBO:0206751738	Stad Ieper	43	3
KBO:0206751837	Stad Poperinge	43	9 607
KBO:0206751837	Stad Poperinge	63	247
KBO:0206767574	Intercommunale Grondbeleid en Expansie Antwerpen-dienstverlening	43	222
KBO:0206767574	Intercommunale Grondbeleid en Expansie Antwerpen-dienstverlening	63	-27
KBO:0206848639	Intergemeentelijke Maatschappij voor Openbare Gezondheid in Zuid-West-Vlaanderen	43	213
KBO:0206848639	Intergemeentelijke Maatschappij voor Openbare Gezondheid in Zuid-West-Vlaanderen	63	-55
KBO:0207067482	Stad Tongeren	43	19 483
KBO:0207067482	Stad Tongeren	63	698
KBO:0207148052	Openbaar Centrum voor Maatschappelijk Welzijn van Genk	43	2 164
KBO:0207201797	Stad Genk	43	59 049
KBO:0207201797	Stad Genk	63	2 236
KBO:0207215160	Gemeente Vorselaar	43	3 036
KBO:0207215160	Gemeente Vorselaar	63	17
KBO:0207366895	Gemeente Jette	43	205
KBO:0207366895	Gemeente Jette	63	-3

Nr.	316380841		VO 16

definitief

SUBSIDIES AAN LOKALE BESTUREN

KBO nr	Begunstigde	ESR code	Totaal bedrag subsidie
KBO:0207367489	Gemeente Vorst	43	199
KBO:0207367489	Gemeente Vorst	63	-12
KBO:0207430342	Gemeente Kuurne	43	3 892
KBO:0207430342	Gemeente Kuurne	63	37
KBO:0207431629	Gemeente Moorslede	43	3 807
KBO:0207432520	Stad Roeselare	43	41 813
KBO:0207432520	Stad Roeselare	63	1 237
KBO:0207433015	Gemeente Ruiselede	43	1 882
KBO:0207433015	Gemeente Ruiselede	63	112
KBO:0207433708	Stad Waregem	43	15 250
KBO:0207433708	Stad Waregem	63	66
KBO:0207434203	Gemeente Dentergem	43	2 467
KBO:0207434597	Gemeente De Panne	43	4 550
KBO:0207435092	Gemeente Bredene	43	7 313
KBO:0207435785	Gemeente Lichtervelde	43	2 672
KBO:0207435785	Gemeente Lichtervelde	63	6
KBO:0207436676	Gemeente Oostrozebeke	43	2 501
KBO:0207436676	Gemeente Oostrozebeke	63	786
KBO:0207437468	Stad Aalst	43	59 699
KBO:0207437468	Stad Aalst	63	586
KBO:0207438458	Stad Tielt	43	10 564
KBO:0207438458	Stad Tielt	63	65
KBO:0207439151	Gemeente Haaltert	43	4 742
KBO:0207439151	Gemeente Haaltert	63	41
KBO:0207439448	Gemeente Herzele	43	5 514
KBO:0207439448	Gemeente Herzele	63	108
KBO:0207441527	Stad Ninove	43	14 993
KBO:0207441527	Stad Ninove	63	137
KBO:0207445287	Gemeente Buggenhout	43	3 743
KBO:0207445287	Gemeente Buggenhout	63	47
KBO:0207445485	Gemeente Berlare	43	4 389
KBO:0207445485	Gemeente Berlare	63	1 395
KBO:0207445584	Stad Dendermonde	43	19 897
KBO:0207445584	Stad Dendermonde	63	678
KBO:0207445881	Gemeente Laarne	43	3 445
KBO:0207445881	Gemeente Laarne	63	12
KBO:0207446079	Gemeente Lebbeke	43	5 358
KBO:0207446079	Gemeente Lebbeke	63	5
KBO:0207447069	Gemeente Waasmunster	43	2 758
KBO:0207447069	Gemeente Waasmunster	63	1
KBO:0207447366	Gemeente Wetteren	43	9 524
KBO:0207447366	Gemeente Wetteren	63	106
KBO:0207447663	Gemeente Zele	43	6 925
KBO:0207447663	Gemeente Zele	63	97
KBO:0207448158	Stad Eeklo	43	9 515
KBO:0207448158	Stad Eeklo	63	655
KBO:0207448554	Gemeente Maldegem	43	8 928
KBO:0207448554	Gemeente Maldegem	63	15

Nr.	316380841		VO 16

definitief

SUBSIDIES AAN LOKALE BESTUREN

KBO nr	Begunstigde	ESR code	Totaal bedrag subsidie
KBO:0207450534	Gemeente De Pinte	43	2 261
KBO:0207450534	Gemeente De Pinte	63	48
KBO:0207450633	Gemeente Destelbergen	43	3 681
KBO:0207450633	Gemeente Destelbergen	63	34
KBO:0207451227	Stad Gent	43	434 826
KBO:0207451227	Stad Gent	63	3 443
KBO:0207451326	Gemeente Gavere	43	3 925
KBO:0207451326	Gemeente Gavere	63	-4
KBO:0207452514	Gemeente Lochristi	43	5 722
KBO:0207452514	Gemeente Lochristi	63	644
KBO:0207453207	Gemeente Merelbeke	43	5 833
KBO:0207453207	Gemeente Merelbeke	63	242
KBO:0207453405	Gemeente Moerbeke (Waas)	43	2 295
KBO:0207453405	Gemeente Moerbeke (Waas)	63	90
KBO:0207453801	Gemeente Nazareth	43	3 582
KBO:0207453801	Gemeente Nazareth	63	120
KBO:0207454294	Gemeente Oosterzele	43	3 669
KBO:0207454294	Gemeente Oosterzele	63	12
KBO:0207456076	Gemeente Wachtebeke	43	3 736
KBO:0207456868	Gemeente Zulte	43	4 000
KBO:0207456868	Gemeente Zulte	63	396
KBO:0207460432	Stad Ronse	43	12 585
KBO:0207460432	Stad Ronse	63	755
KBO:0207462313	Gemeente Beveren (Waas)	43	15 975
KBO:0207462313	Gemeente Beveren (Waas)	63	571
KBO:0207463303	Gemeente Kruibeke	43	4 867
KBO:0207463303	Gemeente Kruibeke	63	53
KBO:0207464093	Gemeente Sint-Gillis-Waas	43	6 384
KBO:0207464093	Gemeente Sint-Gillis-Waas	63	12
KBO:0207464192	Stad Sint-Niklaas	43	54 539
KBO:0207464192	Stad Sint-Niklaas	63	2 138
KBO:0207464489	Gemeente Stekene	43	5 551
KBO:0207464588	Gemeente Temse	43	9 360
KBO:0207464588	Gemeente Temse	63	194
KBO:0207465281	Stad Beringen	43	16 460
KBO:0207465281	Stad Beringen	63	193
KBO:0207465974	Gemeente Diepenbeek	43	6 955
KBO:0207466766	Gemeentebestuur van Halen	43	3 294
KBO:0207466766	Gemeentebestuur van Halen	63	487
KBO:0207466964	Stad Hasselt	43	62 404
KBO:0207466964	Stad Hasselt	63	1 068
KBO:0207467162	Stad Herk-de-Stad	43	4 370
KBO:0207467162	Stad Herk-de-Stad	63	38
KBO:0207469142	Gemeente Nieuwerkerken (Limb.)	43	2 229
KBO:0207469934	Stad Sint-Truiden	43	19 105
KBO:0207469934	Stad Sint-Truiden	63	940
KBO:0207470330	Gemeente Tessenderlo	43	5 660
KBO:0207470330	Gemeente Tessenderlo	63	1 310

Nr.	316380841		VO 16

definitief

SUBSIDIES AAN LOKALE BESTUREN

KBO nr	Begunstigde	ESR code	Totaal bedrag subsidie
KBO:0207471518	Gemeente Bocholt	43	5 344
KBO:0207471518	Gemeente Bocholt	63	3
KBO:0207471617	Stad Bree	43	7 111
KBO:0207471617	Stad Bree	63	15
KBO:0207471716	Stad Dilsen-Stokkem	43	8 481
KBO:0207471716	Stad Dilsen-Stokkem	63	244
KBO:0207472904	Gemeente Kinrooi	43	4 962
KBO:0207473201	Stad Maaseik	43	11 557
KBO:0207473201	Stad Maaseik	63	72
KBO:0207474189	Stad Peer	43	7 922
KBO:0207474189	Stad Peer	63	732
KBO:0207475377	Stad Bilzen	43	12 791
KBO:0207475377	Stad Bilzen	63	-2
KBO:0207478743	Gemeente Lanaken	43	9 053
KBO:0207478743	Gemeente Lanaken	63	390
KBO:0207484681	Stad Ieper	43	19 175
KBO:0207484681	Stad Ieper	63	1 665
KBO:0207485473	Gemeente Ingelmunster	43	3 165
KBO:0207485473	Gemeente Ingelmunster	63	11
KBO:0207488443	Gemeente Deerlijk	43	3 155
KBO:0207488443	Gemeente Deerlijk	63	17
KBO:0207489037	Stad Izegem	43	9 512
KBO:0207489037	Stad Izegem	63	925
KBO:0207489829	Gemeente Meulebeke	43	3 373
KBO:0207489829	Gemeente Meulebeke	63	824
KBO:0207491710	Gemeente Lendelede	43	1 776
KBO:0207491710	Gemeente Lendelede	63	34
KBO:0207494480	Gemeente Koksijde	43	8 686
KBO:0207494480	Gemeente Koksijde	63	60
KBO:0207494579	Stad Veurne	43	8 313
KBO:0207494579	Stad Veurne	63	328
KBO:0207494678	Stad Kortrijk	43	58 219
KBO:0207494678	Stad Kortrijk	63	6 259
KBO:0207495470	Gemeente Wingene	43	4 942
KBO:0207495470	Gemeente Wingene	63	231
KBO:0207495668	Gemeente Middelkerke	43	8 640
KBO:0207495668	Gemeente Middelkerke	63	836
KBO:0207499133	Gemeente Zoersel	43	3 757
KBO:0207499133	Gemeente Zoersel	63	52
KBO:0207499232	Gemeente Zwijndrecht	43	4 752
KBO:0207499232	Gemeente Zwijndrecht	63	496
KBO:0207499430	Stad Mechelen	43	60 813
KBO:0207499430	Stad Mechelen	63	5 037
KBO:0207500123	Stad Antwerpen	43	949 685
KBO:0207500123	Stad Antwerpen	63	14 177
KBO:0207501113	Gemeente Willebroek	43	11 159
KBO:0207501113	Gemeente Willebroek	63	3
KBO:0207501707	Gemeente Schilde	43	4 263

Nr.	316380841		VO 16

definitief

SUBSIDIES AAN LOKALE BESTUREN

KBO nr	Begunstigde	ESR code	Totaal bedrag subsidie
KBO:0207501707	Gemeente Schilde	63	1 044
KBO:0207501806	Gemeente Grobbendonk	43	4 468
KBO:0207501806	Gemeente Grobbendonk	63	3 240
KBO:0207502004	Gemeente Herenthout	43	2 891
KBO:0207502004	Gemeente Herenthout	63	4
KBO:0207502202	Stad Hoogstraten	43	8 494
KBO:0207502202	Stad Hoogstraten	63	5 027
KBO:0207502301	Stad Lier	43	19 246
KBO:0207502301	Stad Lier	63	1 783
KBO:0207502596	Gemeente Kasterlee	43	6 821
KBO:0207502596	Gemeente Kasterlee	63	1 267
KBO:0207502794	Gemeente Lille	43	5 346
KBO:0207502794	Gemeente Lille	63	58
KBO:0207502992	Gemeente Meerhout	43	3 491
KBO:0207502992	Gemeente Meerhout	63	258
KBO:0207503190	Gemeente Merksplas	43	3 808
KBO:0207503190	Gemeente Merksplas	63	725
KBO:0207503388	Gemeente Mol	43	18 183
KBO:0207503388	Gemeente Mol	63	428
KBO:0207504378	Gemeente Ravels	43	6 159
KBO:0207504378	Gemeente Ravels	63	1 011
KBO:0207504477	Gemeente Retie	43	4 074
KBO:0207504477	Gemeente Retie	63	25
KBO:0207504576	Gemeentebestuur Rijkevorsel	43	4 396
KBO:0207504576	Gemeentebestuur Rijkevorsel	63	23
KBO:0207504675	Stad Herentals	43	12 704
KBO:0207504675	Stad Herentals	63	854
KBO:0207505368	Gemeente Arendonk	43	4 772
KBO:0207505368	Gemeente Arendonk	63	758
KBO:0207505566	Gemeente Westerlo	43	8 830
KBO:0207505566	Gemeente Westerlo	63	426
KBO:0207506160	Gemeente Hemiksem	43	3 584
KBO:0207506160	Gemeente Hemiksem	63	12
KBO:0207506259	Gemeente Asse	43	10 607
KBO:0207506259	Gemeente Asse	63	22
KBO:0207506952	Gemeente Boom	43	7 112
KBO:0207506952	Gemeente Boom	63	16
KBO:0207508338	Gemeente Galmaarden	43	3 096
KBO:0207508338	Gemeente Galmaarden	63	165
KBO:0207508437	Gemeente Gooik	43	3 491
KBO:0207508437	Gemeente Gooik	63	745
KBO:0207508536	Gemeente Grimbergen	43	9 395
KBO:0207508536	Gemeente Grimbergen	63	564
KBO:0207509229	Gemeente Borsbeek	43	3 373
KBO:0207509229	Gemeente Borsbeek	63	5
KBO:0207509724	Gemeente Sint-Katelijne-Waver	43	5 464
KBO:0207509724	Gemeente Sint-Katelijne-Waver	63	13
KBO:0207511011	Gemeente Meise	43	4 233

Nr.	316380841		VO 16

definitief

SUBSIDIES AAN LOKALE BESTUREN

KBO nr	Begunstigde	ESR code	Totaal bedrag subsidie
KBO:0207511011	Gemeente Meise	63	76
KBO:0207511803	Gemeente Opwijk	43	4 115
KBO:0207511803	Gemeente Opwijk	63	18
KBO:0207512001	Gemeente Overijse	43	6 720
KBO:0207512001	Gemeente Overijse	63	463
KBO:0207512197	Gemeente Pepingen	43	1 633
KBO:0207512197	Gemeente Pepingen	63	144
KBO:0207513484	Gemeente Sint-Pieters-Leeuw	43	9 476
KBO:0207513484	Gemeente Sint-Pieters-Leeuw	63	177
KBO:0207514276	Gemeente Ternat	43	4 693
KBO:0207514276	Gemeente Ternat	63	24
KBO:0207514474	Stad Vilvoorde	43	20 361
KBO:0207514474	Stad Vilvoorde	63	702
KBO:0207515068	Gemeente Zaventem	43	10 511
KBO:0207515068	Gemeente Zaventem	63	549
KBO:0207515266	Gemeente Zemst	43	4 904
KBO:0207515266	Gemeente Zemst	63	510
KBO:0207515365	Gemeente Roosdaal	43	2 921
KBO:0207515365	Gemeente Roosdaal	63	255
KBO:0207515464	Stad Aarschot	43	11 867
KBO:0207515464	Stad Aarschot	63	324
KBO:0207516157	Gemeente Bekkevoort	43	2 314
KBO:0207516157	Gemeente Bekkevoort	63	534
KBO:0207518335	Gemeente Glabbeek	43	1 850
KBO:0207518335	Gemeente Glabbeek	63	112
KBO:0207519127	Gemeente Herent	43	4 854
KBO:0207519127	Gemeente Herent	63	6
KBO:0207519820	Gemeente Huldenberg	43	2 626
KBO:0207519820	Gemeente Huldenberg	63	19
KBO:0207520711	Gemeente Kortenaken	43	3 203
KBO:0207520711	Gemeente Kortenaken	63	167
KBO:0207521206	Stad Landen	43	6 662
KBO:0207521206	Stad Landen	63	20
KBO:0207521503	Stad Leuven	43	74 344
KBO:0207521503	Stad Leuven	63	894
KBO:0207521996	Gemeente Lubbeek	43	3 556
KBO:0207521996	Gemeente Lubbeek	63	2
KBO:0207524471	Gemeente Rotselaar	43	4 774
KBO:0207524471	Gemeente Rotselaar	63	306
KBO:0207525461	Gemeente Tervuren	43	5 437
KBO:0207525461	Gemeente Tervuren	63	482
KBO:0207525758	Stad Tienen	43	19 695
KBO:0207525758	Stad Tienen	63	6
KBO:0207525956	Gemeente Tremelo	43	3 207
KBO:0207525956	Gemeente Tremelo	63	8
KBO:0207527540	Stad Zoutleeuw	43	3 110
KBO:0207527540	Stad Zoutleeuw	63	152
KBO:0207527936	Gemeente Beernem	43	5 006

Nr.	316380841		VO 16

definitief

SUBSIDIES AAN LOKALE BESTUREN

KBO nr	Begunstigde	ESR code	Totaal bedrag subsidie
KBO:0207528035	Stad Brugge	43	107 537
KBO:0207528035	Stad Brugge	63	1 528
KBO:0207528134	Stad Damme	43	4 476
KBO:0207528134	Stad Damme	63	271
KBO:0207529520	Gemeente Oostkamp	43	7 588
KBO:0207529520	Gemeente Oostkamp	63	183
KBO:0207530609	Stad Torhout	43	8 362
KBO:0207530609	Stad Torhout	63	779
KBO:0207531894	Stad Diksmuide	43	8 965
KBO:0207531894	Stad Diksmuide	63	2 687
KBO:0207532092	Gemeente Houthulst	43	3 843
KBO:0207532092	Gemeente Houthulst	63	651
KBO:0207533082	Stad Turnhout	43	35 153
KBO:0207533082	Stad Turnhout	63	1 170
KBO:0207533280	Gemeente Kampenhout	43	4 552
KBO:0207533280	Gemeente Kampenhout	63	71
KBO:0207533874	Stad Geel	43	21 252
KBO:0207533874	Stad Geel	63	2 711
KBO:0207534864	Gemeente Duffel	43	4 659
KBO:0207534864	Gemeente Duffel	63	135
KBO:0207535062	Gemeente Heist-op-den-Berg	43	14 975
KBO:0207535062	Gemeente Heist-op-den-Berg	63	49
KBO:0207535161	Gemeente Wommelgem	43	3 101
KBO:0207535161	Gemeente Wommelgem	63	2
KBO:0207535458	Stad Halle	43	16 372
KBO:0207535458	Stad Halle	63	1 946
KBO:0207535557	Gemeente Hove	43	1 837
KBO:0207535557	Gemeente Hove	63	6
KBO:0207536151	Gemeente Niel	43	4 666
KBO:0207536151	Gemeente Niel	63	12
KBO:0207536250	Gemeente Kontich	43	5 126
KBO:0207536250	Gemeente Kontich	63	38
KBO:0207536547	Gemeente Schelle	43	2 207
KBO:0207536547	Gemeente Schelle	63	3
KBO:0207536646	Stad Mortsel	43	8 347
KBO:0207536646	Stad Mortsel	63	1 818
KBO:0207536943	Gemeente Dessel	43	3 323
KBO:0207536943	Gemeente Dessel	63	22
KBO:0207537042	Gemeente Balen	43	7 518
KBO:0207537042	Gemeente Balen	63	410
KBO:0207537240	Gemeente Malle	43	10 111
KBO:0207537240	Gemeente Malle	63	410
KBO:0207537339	Gemeente Berlaar	43	3 527
KBO:0207537339	Gemeente Berlaar	63	888
KBO:0207537933	Gemeente Edegem	43	5 831
KBO:0207537933	Gemeente Edegem	63	15
KBO:0207539121	Gemeente Machelen (Brab.)	43	5 524
KBO:0207539220	Gemeente Zandhoven	43	4 156

Nr.	316380841		VO 16

definitief

SUBSIDIES AAN LOKALE BESTUREN

KBO nr	Begunstigde	ESR code	Totaal bedrag subsidie
KBO:0207539220	Gemeente Zandhoven	63	15
KBO:0207689965	Gemeente Wortegem-Petegem	43	2 273
KBO:0207689965	Gemeente Wortegem-Petegem	63	321
KBO:0207690262	Gemeente Brakel	43	4 571
KBO:0207690262	Gemeente Brakel	63	106
KBO:0207690757	Gemeente Kluisbergen	43	2 314
KBO:0207690757	Gemeente Kluisbergen	63	10
KBO:0207691252	Gemeente Knokke-Heist	43	12 161
KBO:0207691252	Gemeente Knokke-Heist	63	9
KBO:0207691351	Gemeente Maasmechelen	43	15 912
KBO:0207691351	Gemeente Maasmechelen	63	58
KBO:0207725203	Provincie Limburg	43	8 336
KBO:0207725203	Provincie Limburg	63	4 673
KBO:0207725597	Provincie Antwerpen	43	2 206
KBO:0207725597	Provincie Antwerpen	63	5 394
KBO:0207725696	Provincie West-Vlaanderen	43	1 786
KBO:0207725696	Provincie West-Vlaanderen	63	4 038
KBO:0207725795	Provincie Oost-Vlaanderen	43	12 002
KBO:0207725795	Provincie Oost-Vlaanderen	63	3 173
KBO:0208236927	Openbaar Centrum voor Maatschappelijk Welzijn van Leuven	43	7 471
KBO:0211104959	Openbaar Centrum voor Maatschappelijk Welzijn van Ieper	43	337
KBO:0212167704	Openbaar Centrum voor Maatschappelijk Welzijn van Schilde	43	474
KBO:0212167704	Openbaar Centrum voor Maatschappelijk Welzijn van Schilde	63	50
KBO:0212168001	Openbaar Centrum voor Maatschappelijk Welzijn van Schoten	43	2 979
KBO:0212171860	Openbaar Centrum voor Maatschappelijk Welzijn van Sint-Niklaas	43	3 623
KBO:0212173840	Openbaar Centrum voor Maatschappelijk Welzijn van Temse	43	2 331
KBO:0212174137	Openbaar Centrum voor Maatschappelijk Welzijn van Roeselare	43	4 712
KBO:0212181659	Openbaar Centrum voor Maatschappelijk Welzijn van Wervik	43	1 065
KBO:0212185421	Openbaar Centrum voor Maatschappelijk Welzijn van Wuustwezel	43	1 306
KBO:0212185718	Openbaar Centrum voor Maatschappelijk Welzijn van Zedelgem	43	842
KBO:0212189280	Openbaar Centrum voor Maatschappelijk Welzijn van Kortemark	43	508
KBO:0212189478	Openbaar Centrum voor Maatschappelijk Welzijn van Kortenberg	43	121
KBO:0212189478	Openbaar Centrum voor Maatschappelijk Welzijn van Kortenberg	63	23

Nr.	316380841		VO 16

definitief

SUBSIDIES AAN LOKALE BESTUREN

KBO nr	Begunstigde	ESR code	Totaal bedrag subsidie
KBO:0212189676	Openbaar Centrum voor Maatschappelijk Welzijn van Kortrijk	43	4 250
KBO:0212189676	Openbaar Centrum voor Maatschappelijk Welzijn van Kortrijk	63	971
KBO:0212191557	Openbaar Centrum voor Maatschappelijk Welzijn van Lede	43	604
KBO:0212193240	Openbaar Centrum voor Maatschappelijk Welzijn van Lier	43	2 145
KBO:0212193240	Openbaar Centrum voor Maatschappelijk Welzijn van Lier	63	3 804
KBO:0212194131	Openbaar Centrum voor Maatschappelijk Welzijn van Lokeren	43	2 576
KBO:0212196111	Openbaar Centrum voor Maatschappelijk Welzijn van Mechelen	43	5 581
KBO:0212199673	Openbaar Centrum voor Maatschappelijk Welzijn van Mol	43	2 199
KBO:0212199673	Openbaar Centrum voor Maatschappelijk Welzijn van Mol	63	57
KBO:0212200861	Openbaar Centrum voor Maatschappelijk Welzijn van Mortsel	43	1 931
KBO:0212202742	Openbaar Centrum voor Maatschappelijk Welzijn van Ninove	43	1 040
KBO:0212207789	Openbaar Centrum voor Maatschappelijk Welzijn van Oudenaarde	43	695
KBO:0212207789	Openbaar Centrum voor Maatschappelijk Welzijn van Oudenaarde	63	6
KBO:0212207888	Openbaar Centrum voor Maatschappelijk Welzijn van Peer	43	663
KBO:0212213333	Openbaar Centrum voor Maatschappelijk Welzijn van Geraardsbergen	43	2 456
KBO:0212215511	Openbaar Centrum voor Maatschappelijk Welzijn van Halle	43	3 175
KBO:0212218281	Openbaar Centrum voor Maatschappelijk Welzijn van Heers	43	399
KBO:0212218974	Openbaar Centrum voor Maatschappelijk Welzijn van Herselt	43	597
KBO:0212223330	Openbaar Centrum voor Maatschappelijk Welzijn van Kapelle-op-den-Bos	43	390
KBO:0212235604	Openbaar Centrum voor Maatschappelijk Welzijn van Antwerpen	43	15 705
KBO:0212235604	Openbaar Centrum voor Maatschappelijk Welzijn van Antwerpen	63	101
KBO:0212239859	Openbaar Centrum voor Maatschappelijk Welzijn van Berlaar	43	386
KBO:0212245797	Openbaar Centrum voor Maatschappelijk Welzijn van Denderleeuw	43	314
KBO:0212246886	Openbaar Centrum voor Maatschappelijk Welzijn van Diest	43	1 990

Nr.	316380841		VO 16

definitief

SUBSIDIES AAN LOKALE BESTUREN

KBO nr	Begunstigde	ESR code	Totaal bedrag subsidie
KBO:0212246886	Openbaar Centrum voor Maatschappelijk Welzijn van Diest	63	57
KBO:0212247183	Openbaar Centrum voor Maatschappelijk Welzijn van Diksmuide	43	1 068
KBO:0212248173	Openbaar Centrum voor Maatschappelijk Welzijn van Eeklo	43	3 938
KBO:0213349124	Intercommunale voor Ontwikkeling van het Gewest Mechelen en Omgeving	43	615
KBO:0213384063	Intercommunale voor Huisvuilverwijdering voor Burcht en Omliggende Gemeenten	43	51
KBO:0213384063	Intercommunale voor Huisvuilverwijdering voor Burcht en Omliggende Gemeenten	63	8
KBO:0213809081	Milieuzorg Roeselaere en Menen, Menen	63	-26
KBO:0213877575	Intercommunale Vereniging voor Vuilverwijdering en -verwerking voor de Veurne en Ommeland	43	34
KBO:0213877575	Intercommunale Vereniging voor Vuilverwijdering en -verwerking voor de Veurne en Ommeland	63	503
KBO:0213894205	Milieuzorg Roeselare en Menen, Roeselare	63	620
KBO:0213897173	Intergemeentelijke vereniging voor duurzaam milieubeleid in Izegem en Ommeland	43	29
KBO:0213897173	Intergemeentelijke vereniging voor duurzaam milieubeleid in Izegem en Ommeland	63	232
KBO:0214014167	Intercommunale voor Huisvuilverwerking en Milieuzorg DURME - MOERVAART	43	81
KBO:0214014167	Intercommunale voor Huisvuilverwerking en Milieuzorg DURME - MOERVAART	63	36
KBO:0214015751	INTERGEMEENTELIJK SAMENWERKINGSVERBAND VOOR VUILVERWIJDERING EN- VERWERKING IN BRUGGE EN OMMELAND	43	104
KBO:0214015751	INTERGEMEENTELIJK SAMENWERKINGSVERBAND VOOR VUILVERWIJDERING EN- VERWERKING IN BRUGGE EN OMMELAND	63	3
KBO:0214533712	LIMBURG.NET	43	16
KBO:0214533712	LIMBURG.NET	63	918
KBO:0214753050	intergemeentelijke vereinging voor het afvalbeheer voor oostende en ommeland	63	5
KBO:0216769066	Gemeente Laakdal	43	5 328
KBO:0216769066	Gemeente Laakdal	63	347
KBO:0216769462	Stad Scherpenheuvel-Zichem	43	7 360
KBO:0216769462	Stad Scherpenheuvel-Zichem	63	283
KBO:0216770254	Gemeente Langemark-Poelkapelle	43	3 409
KBO:0216770254	Gemeente Langemark-Poelkapelle	63	189
KBO:0216770452	Gemeente Vleteren	43	1 829
KBO:0216770452	Gemeente Vleteren	63	99
KBO:0216770551	Openbaar Centrum voor Maatschappelijk Welzijn van Vleteren	43	182
KBO:0216771244	Gemeente Erpe-Mere	43	4 944

Nr.	316380841		VO 16

definitief

SUBSIDIES AAN LOKALE BESTUREN

KBO nr	Begunstigde	ESR code	Totaal bedrag subsidie
KBO:0216771343	Openbaar Centrum voor Maatschappelijk Welzijn van Erpe-Mere	43	320
KBO:0216772234	Gemeente Ham	43	3 411
KBO:0216772234	Gemeente Ham	63	4
KBO:0216772432	Gemeente Heusden-Zolder	43	13 951
KBO:0216772432	Gemeente Heusden-Zolder	63	628
KBO:0216772630	Stad Hamont-Achel	43	5 473
KBO:0216772630	Stad Hamont-Achel	63	378
KBO:0216772828	Gemeente Hechtel-Eksel	43	4 967
KBO:0216772828	Gemeente Hechtel-Eksel	63	250
KBO:0216773026	Gemeente Houthalen-Helchteren	43	12 081
KBO:0216773026	Gemeente Houthalen-Helchteren	63	91
KBO:0218239409	Opdrachthoudende Vereniging voor Huisvuilverwerking Midden-Waasland	43	26
KBO:0218239409	Opdrachthoudende Vereniging voor Huisvuilverwerking Midden-Waasland	63	27
KBO:0218426974	Verenigde Kompostbedrijven	43	650
KBO:0218426974	Verenigde Kompostbedrijven	63	783
KBO:0218993039	Intercommunale Vereniging voor Vuilverwijdering voor Vilvoorde en Omliggende	43	174
KBO:0218993039	Intercommunale Vereniging voor Vuilverwijdering voor Vilvoorde en Omliggende	63	6
KBO:0219324522	INTERCOMMUNALE VOOR AFVALBEHEER INTERZA	63	80
KBO:0220574436	Intergemeentelijke opdrachthoudende Vereniging voor huisvuilverwerking Meetjesland	43	75
KBO:0220574436	Intergemeentelijke opdrachthoudende Vereniging voor huisvuilverwerking Meetjesland	63	877
KBO:0222947570	WELZIJNSZORG KEMPEN	43	7 901
KBO:0231884636	Openbaar Centrum voor Maatschappelijk Welzijn van Affligem	43	223
KBO:0240682635	Vlaamse Gemeenschapscommissie	43	32
KBO:0252828916	Intergemeentelijke Vereniging voor Afvalbeheer in Gent en Omstreken	63	545
KBO:0253973219	Provincie Vlaams-Brabant	43	9 236
KBO:0253973219	Provincie Vlaams-Brabant	63	3 395
KBO:0267381686	Het Leercollectief.	43	-123
KBO:0267388418	WESTTOER	43	54
KBO:0267393663	WELZIJNSREGIO NOORD-LIMBURG	43	4 006
KBO:0267403264	INTERGEMEENTELIJKE VERENIGING VOOR DUURZAAM AFVALBEHEER REGIO MECHELEN (IVAREM) (OPDRACHTHOUDENDE VERENIGING)	43	-47
KBO:0267403264	INTERGEMEENTELIJKE VERENIGING VOOR DUURZAAM AFVALBEHEER REGIO MECHELEN (IVAREM) (OPDRACHTHOUDENDE VERENIGING)	63	634
KBO:0308252043	Stad Oudenaarde	43	13 022
KBO:0308252043	Stad Oudenaarde	63	2 322
KBO:0367300594	Stadsontwikkeling Gent (sogent)	43	79
KBO:0367300594	Stadsontwikkeling Gent (sogent)	63	3

Nr.	316380841		VO 16

definitief

SUBSIDIES AAN LOKALE BESTUREN

KBO nr	Begunstigde	ESR code	Totaal bedrag subsidie
KBO:0407065547	Centrum voor Volwassenenonderwijs Roeselare	43	-131
KBO:0410745312	VOLWASSENENONDERWIJS VAN DE LANDELIJKE BEDIENDE CENTRALE - NATIONAAL VERBOND VOOR KADERPERSONEEL	43	-134
KBO:0413538417	Centrum voor Levende Talen-The Language Centre	43	-109
KBO:0422695514	Qrios	43	-280
KBO:0433902081	Katholieke Instituten voor Sociale Promotie vzw	43	-310
KBO:0434020857	LIGO, CENTRUM VOOR BASISEDUCATIE ANTWERPEN	43	-69
KBO:0434077770	Ligo, Centrum voor Basiseducatie Brugge - Oostende - Westhoek	43	-53
KBO:0434362040	Centrum Basiseducatie Limburg-Zuid	43	-28
KBO:0439562725	Argos, Centrum voor Vormings- en Activeringsprojecten - Argos, Centrum voor Vormings- en Activerings	43	251
KBO:0443302272	REGIONAAL LANDSCHAP KEMPEN EN MAASLAND	63	96
KBO:0443363244	Ligo, Centrum voor Basiseducatie Gent-Meetjesland-Leieland	43	-61
KBO:0443423820	Havencentrum - Autonoom Provinciebedrijf Havencentrum	43	28
KBO:0443962763	Centrum voor Basiseducatie Brussel	43	-58
KBO:0450553518	Katholiek Onderwijs voor Volwassenen	43	-126
KBO:0451857573	Vereniging van Vlaamse Steden en Gemeenten	43	5 906
KBO:0451857573	Vereniging van Vlaamse Steden en Gemeenten	63	47
KBO:0456087268	VOLWASSENENONDERWIJS TALEN EN INFORMATICA VAN DE KAMER VOOR HANDEL EN NIJVERHEID VAN BRUSSEL	43	-141
KBO:0471802654	ANTWERPEN KUNSTENSTAD	43	8
KBO:0471938850	ERNST & YOUNG CONSULTING	43	43
KBO:0474429572	DELOITTE CONSULTING & ADVISORY	43	-100
KBO:0478379452	SINT-GOEDELE BRUSSEL	43	-41
KBO:0507873093	Integratie en inburgering Gent	43	32
KBO:0537520055	Autonoom Gemeentebedrijf Kunsten en Design	43	3 076
KBO:0537522332	Autonoom Gemeentebedrijf Erfgoed	43	2 593
KBO:0541414804	APB Provinciaal Onderwijs Antwerpen	43	1 254
KBO:0544646981	Autonoom Gemeentebedrijf Het Gasthuis	43	16
KBO:0549931897	Autonoom gemeentebedrijf Ternat	43	33
KBO:0568699815	Autonoom gemeentebedrijf Memorial museum Passchendaele 1917	43	287
KBO:0603997521	Sociaal Economisch Laboratorium	43	84
KBO:0630835639	W13	43	505
KBO:0650614335	MIRAS	43	-197
KBO:0678491046	INTRADURA	43	47
KBO:0678491046	INTRADURA	63	42
KBO:0697608162	Stad Deinze	43	17 776
KBO:0697608162	Stad Deinze	63	714
KBO:0697609152	Gemeente Lievegem	43	8 676
KBO:0697609152	Gemeente Lievegem	63	117
KBO:0697609251	Gemeente Oudsbergen	43	8 649

Nr.	316380841		VO 16

definitief

SUBSIDIES AAN LOKALE BESTUREN

KBO nr	Begunstigde	ESR code	Totaal bedrag subsidie
KBO:0697609251	Gemeente Oudsbergen	63	251
KBO:0697609350	Gemeente Pelt	43	11 893
KBO:0697609350	Gemeente Pelt	63	391
KBO:0697609548	Gemeente Puurs-Sint-Amands	43	10 397
KBO:0697609548	Gemeente Puurs-Sint-Amands	63	432
KBO:0738733786	AG Culturele Instellingen Antwerpen/Erfgoed	43	5 888
KBO:0738733786	AG Culturele Instellingen Antwerpen/Erfgoed	63	102
KBO:0812230092	Cultuurhuis de Warande	43	492
KBO:0824037071	Autonoom Gemeentebedrijf Stedelijk Onderwijs Antwerpen	43	4 757
KBO:0824037071	Autonoom Gemeentebedrijf Stedelijk Onderwijs Antwerpen	63	14
KBO:0862014551	Opdrachthoudend samenwerkingsverband Land van Aalst voor Milieu	43	59
KBO:0862014551	Opdrachthoudend samenwerkingsverband Land van Aalst voor Milieu	63	884
KBO:0862457484	INTERCOMMUNALE ONTWIKKELINGSMAATSCHAPPIJ VOOR DE KEMPEN AFVALBEHEER	43	201
KBO:0862457484	INTERCOMMUNALE ONTWIKKELINGSMAATSCHAPPIJ VOOR DE KEMPEN AFVALBEHEER	63	404
KBO:0862492920	Eco Werf, intergemeentelijk Milieubedrijf Oost-Brabant	43	297
KBO:0862492920	Eco Werf, intergemeentelijk Milieubedrijf Oost-Brabant	63	2 422
KBO:0863137573	IGEAN-milieu en veiligheid	43	-73
KBO:0863327714	ERFGOED NOORDERKEMPEN	43	424
KBO:0865610479	Vlaamse Lokale Financieel Directeurs	43	3
KBO:0869753369	Erkend Regionaal Samenwerkingsverband West-Vlaanderen - Erkend Regionaal Samenwerkingsverband West-V	43	-75
KBO:0870796318	ERKEND REGIONAAL SAMENWERKINGSVERBAND LIMBURG - ERKEND REGIONAAL SAMENWERKINGSVERBAND LIMBURG VZW	43	-32
KBO:0871241726	Erkend Regionaal Samenwerkingsverband Vlaams-Brabant - Erkend Regionaal Samenwerkingsverband Vlaams-	43	-46
KBO:0874904564	Regionaal Landschap Brabantse Kouters	63	118
KBO:0875335819	Erkend Regionaal Samenwerkingsverband Oost-Vlaanderen - Erkend Regionaal Samenwerkingsverband Oost-V	43	-26
KBO:0881701987	Provinciale Ontwikkelingsmaatschappij Antwerpen	63	129
KBO:0885957616	Vlaamse Kunstcollectie	43	43
KBO:0886485770	RVT/RUSTHUIS NAJAARSZON	43	15
KBO:0889859093	Regionaal Landschap Schelde-Durme	43	129
KBO:0889859093	Regionaal Landschap Schelde-Durme	63	164
KBO:0896087681	Ligo Centrum voor Basiseducatie Zuid-Oost-Vlaanderen	43	-32

Nr.	316380841		VO 16

definitief

SUBSIDIES AAN LOKALE BESTUREN

KBO nr	Begunstigde	ESR code	Totaal bedrag subsidie
KBO:0896093819	LIGO, CENTRUM VOOR BASISEDUCATIE MIDDEN-EN ZUID-WEST-VLAANDEREN	43	-33
KBO:0896101539	LIGO, Centrum voor Basiseducatie regio Mechelen	43	17
KBO:0896424015	CBE Open School Campus Leuven-Aarschot-Diest-Haacht-Tienen	43	-37
KBO:0897760437	LIGO, CENTRUM VOOR BASISEDUCATIE LIMBURG MIDDEN-NOORD	43	-61
KBO:0898454976	Centrum voor basiseducatie vzw - LIGO Waas & Dender	43	-31
KBO:0899056673	Centrum voor Basiseducatie Kempen	43	-34
KBO:0899345693	CENTRUM VOOR BASISEDUCATIE HALLE-VILVOORDE	43	-50
Onverdeeld	Toe te rekenen kosten subsidies	43	27 411
Onverdeeld	Toe te rekenen kosten subsidies	63	-217
Onverdeeld	Overige	43	-68
Onverdeeld	Over te dragen kosten subsidies	43	7 552
Onverdeeld	Over te dragen kosten subsidies	63	-14
VOP:10047616	VLAAMS BETAALORGAAN (LV)	63	7 402
KBO:0207451128	Gemeente Evergem	43	10 782
KBO:0888322238	Autonoom gemeentebedrijf Heist-op-den-Berg	43	10
KBO:0546688337	Autonoom Gemeentebedrijf Mechelen Actief in Cultuur	43	20
KBO:0867378552	CULTUUROVERLEG MEETJESLAND	43	335
KBO:0461515013	In Flanders Fields Museum	43	2
KBO:0445294237	Jeugd- en Jongerenwerk Mechelen vzw-evap	43	213
KBO:0896244069	Kempens Karakter	43	358
KBO:0687552727	Neteland	43	116
KBO:0896728376	Autonoom Gemeentebedrijf Museum Leuven	43	1 216
KBO:0822146066	Cultuurregio Pajottenland & Zennevallei	43	486
KBO:0889287288	Projectvereniging Midden-Limburg	43	395
KBO:0806383071	Dijk92	43	411
KBO:0809181918	Cultuurnetwerk Kempen	43	702
KBO:0694591957	DVV Midwest	43	602
KBO:0738734281	AG Culturele Instellingen Antwerpen/Kunsten	43	83
KBO:0697608063	Gemeente Aalter	43	9 907
KBO:0697608063	Gemeente Aalter	63	583
KBO:0692535557	Autonoom gemeentebedrijf Izegem	43	89
KBO:0828259640	Autonoom Gemeentebedrijf Infrastructuur Maaseik	43	98
KBO:0837741785	Autonoom Gemeentebedrijf Stad Deinze	43	123
KBO:0746877432	Jeugdregio Pajottenland	43	17
KBO:0751762767	Beleefproject	43	8
KBO:0738894332	Meetjesman	43	28
KBO:0825383589	Mu.ZEE - Kunstmuseum aan Zee, Collecties van de Vlaamse Gemeenschap en de stad Oostende	43	2 864
KBO:0206460639	Intergemeentelijk Samenwerkingsverband van het Land van Waas	43	557
KBO:0672985901	Projectvereniging Streekvereniging Zuidrand	43	333
KBO:0809450251	PROJECTVERENIGING VIERSPRONG	43	313
KBO:0826486520	CULTUURREGIO LEIE SCHELDE	43	336

Nr.	316380841		VO 16

definitief

SUBSIDIES AAN LOKALE BESTUREN

KBO nr	Begunstigde	ESR code	Totaal bedrag subsidie
KBO:0544953225	Intergemeentelijke Projectvereniging Erfgoed Denderland	43	359
KBO:0877372225	CultuurOverleg Zeven	43	626
KBO:0479946991	ZUIDWEST	43	418
KBO:0552559411	Projectvereniging Kusterfgoed	43	275
KBO:0638866051	Projectvereniging de Merode	43	316
KBO:0738732697	VARIANT	43	289
KBO:0650649076	Projectvereniging erfgoed Voorkempen	43	285
KBO:0468105073	Muziekcentrum De Bijloke Gent	43	956
KBO:0417534817	Koninklijke Vlaamse Schouwburg	43	2 832
KBO:0431799854	De Wullok	43	39
KBO:0452888644	De Spil	43	94
KBO:0888873653	AUTONOOM GEMEENTEBEDRIJF STADSONTWIKKELING BILZEN	43	18
KBO:0885394422	Intergemeentelijke cultuurpartners GINTER	43	57
KBO:0695496928	Dienstverlenende vereniging Westhoek	43	320
KBO:0733925457	Vrijetijdsregio Druivenstreek	43	79
KBO:0445445279	Stedelijk Jeugdwerk Leuven	43	172
KBO:0744514689	Viertoren	43	60
KBO:0872382861	Autonoom Gemeentebedrijf Tienen	63	500
KBO:0207492502	Stad Harelbeke	43	8 045
KBO:0207492502	Stad Harelbeke	63	347
KBO:0222061110	Intercommunale Maatschappij Opera voor Vlaanderen	63	1 867
KBO:0207500420	Gemeente Bornem	43	7 131
KBO:0207500420	Gemeente Bornem	63	486
KBO:0216770056	Gemeente Heuvelland	43	4 293
KBO:0216770056	Gemeente Heuvelland	63	489
KBO:0207366501	Gemeente Sint-Jans-Molenbeek	43	401
KBO:0207366501	Gemeente Sint-Jans-Molenbeek	63	1
KBO:0207202193	Gemeente Sint-Joost-ten-Node	43	107
KBO:0207389859	Gemeente Sint-Lambrechts-Woluwe	43	172
KBO:0207389859	Gemeente Sint-Lambrechts-Woluwe	63	3
KBO:0207366994	Gemeente Sint-Pieters-Woluwe	43	175
KBO:0207366994	Gemeente Sint-Pieters-Woluwe	63	1
KBO:0207368875	Gemeente Ukkel	43	270
KBO:0207372637	Gemeente Watermaal-Bosvoorde	43	107
KBO:0207373429	Stad Brussel	43	494
KBO:0207401341	Gemeente Elsene	43	278
KBO:0207372538	Gemeente Koekelberg	43	107
KBO:0207540408	Gemeente Oudergem	43	155
KBO:0207367687	Gemeente Schaarbeek	43	387
KBO:0207541594	Gemeente Sint-Agatha-Berchem	43	107
KBO:0207367588	Gemeente Sint-Gillis (bij Brussel)	43	192
KBO:0207365610	Gemeente Etterbeek	43	185
KBO:0207365709	Gemeente Evere	43	178
KBO:0207401044	Gemeente Ganshoren	43	122
KBO:0207480921	Gemeente Riemst	43	5 685

Nr.	316380841		VO 16

definitief

SUBSIDIES AAN LOKALE BESTUREN

KBO nr	Begunstigde	ESR code	Totaal bedrag subsidie
KBO:0207480921	Gemeente Riemst	63	204
KBO:0207463402	Stad Lokeren	43	17 570
KBO:0207463402	Stad Lokeren	63	2 434
KBO:0207501311	Gemeente Ranst	43	4 525
KBO:0207501311	Gemeente Ranst	63	58
KBO:0207448851	Gemeente Sint-Laureins	43	3 103
KBO:0207448851	Gemeente Sint-Laureins	63	504
KBO:0207534171	Gemeente Bonheiden	43	3 629
KBO:0207534171	Gemeente Bonheiden	63	16
KBO:0207436775	Stad Oostende	43	56 211
KBO:0207436775	Stad Oostende	63	1 579
KBO:0207474882	Gemeente Alken	43	3 292
KBO:0207474882	Gemeente Alken	63	-9
KBO:0207501410	Gemeente Lint	43	2 092
KBO:0206636526	Gemeente Nijlen	43	6 375
KBO:0206636526	Gemeente Nijlen	63	852
KBO:0207533775	Gemeente Wijnegem	43	2 661
KBO:0207533775	Gemeente Wijnegem	63	57
KBO:0207540012	Gemeente Kalmthout	43	5 388
KBO:0207447465	Gemeente Wichelen	43	3 049
KBO:0207485770	Gemeente Avelgem	43	3 324
KBO:0207485770	Gemeente Avelgem	63	30
KBO:0207485869	Stad Nieuwpoort	43	5 886
KBO:0207485869	Stad Nieuwpoort	63	1 204
KBO:0207487354	Gemeente Ledegem	43	2 663
KBO:0207487354	Gemeente Ledegem	63	185
KBO:0207445782	Gemeente Hamme (Vl.)	43	8 201
KBO:0207445782	Gemeente Hamme (Vl.)	63	71
KBO:0207500321	Gemeente Brecht	43	8 580
KBO:0207502497	Gemeente Hulshout	43	3 058
KBO:0207502497	Gemeente Hulshout	63	411
KBO:0207538725	Gemeente Liedekerke	43	4 125
KBO:0207538725	Gemeente Liedekerke	63	14
KBO:0207539913	Gemeente Kapellen	43	5 751
KBO:0207488641	Gemeente Wevelgem	43	9 143
KBO:0207488641	Gemeente Wevelgem	63	262
KBO:0207491413	Stad Gistel	43	4 229
KBO:0207491413	Stad Gistel	63	49
KBO:0207520810	Gemeente Kortenberg	43	5 509
KBO:0207520810	Gemeente Kortenberg	63	249
KBO:0207488344	Gemeente Staden	43	4 052
KBO:0207488344	Gemeente Staden	63	37
KBO:0207439745	Gemeente Denderleeuw	43	6 988
KBO:0207439745	Gemeente Denderleeuw	63	50
KBO:0207431332	Gemeente Ichtegem	43	4 831
KBO:0207431332	Gemeente Ichtegem	63	5
KBO:0207507645	Gemeente Dilbeek	43	16 183
KBO:0207507645	Gemeente Dilbeek	63	214

Nr.	316380841		VO 16

definitief

SUBSIDIES AAN LOKALE BESTUREN

KBO nr	Begunstigde	ESR code	Totaal bedrag subsidie
KBO:0207471320	Gemeente Zutendaal	43	2 624
KBO:0207471320	Gemeente Zutendaal	63	45
KBO:0207468152	Gemeente Leopoldsburg	43	6 095
KBO:0207534765	Gemeente Vosselaar	43	2 665
KBO:0207534765	Gemeente Vosselaar	63	18
KBO:0207537834	Gemeente Stabroek	43	4 562
KBO:0207537834	Gemeente Stabroek	63	86
KBO:0207532488	Gemeente Kortemark	43	4 667
KBO:0207532488	Gemeente Kortemark	63	219
KBO:0207518632	Gemeente Haacht	43	4 106
KBO:0207518632	Gemeente Haacht	63	892
KBO:0207532389	Gemeente Koekelare	43	3 264
KBO:0207532389	Gemeente Koekelare	63	707
KBO:0207490621	Gemeente Hooglede	43	3 122
KBO:0207490621	Gemeente Hooglede	63	100
KBO:0207453009	Gemeente Melle	43	2 951
KBO:0207449346	Gemeente Zelzate	43	3 933
KBO:0207485374	Stad Geraardsbergen	43	13 309
KBO:0207485374	Stad Geraardsbergen	63	912
KBO:0207433312	Stad Menen	43	13 208
KBO:0207433312	Stad Menen	63	585
KBO:0207503982	Gemeente Oud-Turnhout	43	3 982
KBO:0207503982	Gemeente Oud-Turnhout	63	10
KBO:0207468350	Gemeente Lummen	43	5 203
KBO:0207468350	Gemeente Lummen	63	25
KBO:0207471221	Gemeente Zonhoven	43	6 054
KBO:0207471221	Gemeente Zonhoven	63	46
KBO:0207465083	Gemeente As	43	2 782
KBO:0207447861	Gemeente Assenede	43	5 038
KBO:0207447861	Gemeente Assenede	63	171
KBO:0207516454	Gemeente Bierbeek	43	2 684
KBO:0207516454	Gemeente Bierbeek	63	124
KBO:0207432124	Gemeente Zonnebeke	43	4 699
KBO:0207432124	Gemeente Zonnebeke	63	282
KBO:0207473102	Stad Lommel	43	13 729
KBO:0207473102	Stad Lommel	63	1 357
KBO:0207517345	Stad Diest	43	11 945
KBO:0207517345	Stad Diest	63	400
KBO:0207502103	Gemeente Herselt	43	4 759
KBO:0207502103	Gemeente Herselt	63	751
KBO:0207493391	Stad Wervik	43	6 950
KBO:0207493391	Stad Wervik	63	182
KBO:0207537735	Gemeente Wuustwezel	43	6 937
KBO:0207537735	Gemeente Wuustwezel	63	27
KBO:0418558364	Arboretum Kalmthout EVAP vzw	43	16
KBO:0877556624	Autonoom Gemeentebedrijf Bornem	63	33
KBO:0466646115	vereniging zonder winstoogmerk jeugdprogrammatie	43	11
KBO:0872093742	AGB Genk	63	40

Nr.	316380841		VO 16

definitief

SUBSIDIES AAN LOKALE BESTUREN

KBO nr	Begunstigde	ESR code	Totaal bedrag subsidie
KBO:0418464730	KUNST INHUIS KUNSTUITLEEN	43	331
KBO:0408339514	VLAAMSE DIENST SPEELPLEINWERK	43	135
KBO:0682600975	Z33	43	103
KBO:0207506358	Gemeente Beersel	43	6 504
KBO:0207506358	Gemeente Beersel	63	49
KBO:0806608349	LIMBURG STERK MERK	43	5 000
KBO:0207542782	Gemeente Sint-Martens-Latem	43	1 476
KBO:0216771838	Gemeente Maarkedal	43	2 183
KBO:0216771838	Gemeente Maarkedal	63	186
KBO:0216772036	Gemeente Zwalm	43	2 507
KBO:0216772036	Gemeente Zwalm	63	91
KBO:0207508932	Gemeente Aartselaar	43	3 331
KBO:0207508932	Gemeente Aartselaar	63	5
KBO:0207536448	Gemeente Boechout	43	3 523
KBO:0207536448	Gemeente Boechout	63	23
KBO:0207537438	Gemeente Essen	43	6 244
KBO:0207537438	Gemeente Essen	63	122
KBO:0206914361	Stad Borgloon	43	4 912
KBO:0206914361	Stad Borgloon	63	210
KBO:0207477852	Gemeente Hoeselt	43	3 558
KBO:0207477852	Gemeente Hoeselt	63	9
KBO:0207478545	Gemeente Kortessem	43	2 890
KBO:0207478545	Gemeente Kortessem	63	7
KBO:0207483691	Gemeente Wellen	43	2 447
KBO:0207483691	Gemeente Wellen	63	56
KBO:0207499727	Gemeente Putte	43	5 094
KBO:0207499727	Gemeente Putte	63	20
KBO:0207505764	Gemeente Beerse	43	5 371
KBO:0207505764	Gemeente Beerse	63	92
KBO:0207503784	Gemeente Olen	43	3 450
KBO:0207503784	Gemeente Olen	63	959
KBO:0207511110	Gemeente Merchtem	43	4 068
KBO:0207511110	Gemeente Merchtem	63	5
KBO:0207506061	Gemeente Wezembeek-Oppem	43	2 328
KBO:0207506061	Gemeente Wezembeek-Oppem	63	2
KBO:0216769264	Gemeente Lennik	43	2 735
KBO:0216769264	Gemeente Lennik	63	22
KBO:0207509031	Gemeente Affligem	43	3 869
KBO:0207509031	Gemeente Affligem	63	358
KBO:0207516058	Gemeente Begijnendijk	43	2 694
KBO:0207516256	Gemeente Bertem	43	2 330
KBO:0207516256	Gemeente Bertem	63	3
KBO:0207516751	Gemeente Boortmeerbeek	43	2 512
KBO:0207516751	Gemeente Boortmeerbeek	63	27
KBO:0207519424	Gemeente Hoegaarden	43	2 398
KBO:0207519424	Gemeente Hoegaarden	63	296
KBO:0207519622	Gemeente Holsbeek	43	2 952
KBO:0207519622	Gemeente Holsbeek	63	536

Nr.	316380841		VO 16

definitief

SUBSIDIES AAN LOKALE BESTUREN

KBO nr	Begunstigde	ESR code	Totaal bedrag subsidie
KBO:0207520117	Gemeente Keerbergen	43	2 690
KBO:0207520117	Gemeente Keerbergen	63	8
KBO:0207523679	Gemeente Oud-Heverlee	43	3 274
KBO:0207523679	Gemeente Oud-Heverlee	63	6
KBO:0216769660	Gemeente Tielt-Winge	43	3 379
KBO:0216769660	Gemeente Tielt-Winge	63	15
KBO:0207484780	Gemeente Anzegem	43	4 466
KBO:0207484780	Gemeente Anzegem	63	10
KBO:0207484582	Gemeente Zwevegem	43	8 782
KBO:0207484582	Gemeente Zwevegem	63	690
KBO:0207491215	Stad Oudenburg	43	3 285
KBO:0207491215	Stad Oudenburg	63	112
KBO:0207437864	Gemeente Wielsbeke	43	3 005
KBO:0207437864	Gemeente Wielsbeke	63	262
KBO:0207440438	Gemeente Lede	43	4 957
KBO:0207443012	Gemeente Sint-Lievens-Houtem	43	4 624
KBO:0207443012	Gemeente Sint-Lievens-Houtem	63	57
KBO:0207448356	Gemeente Kaprijke	43	2 212
KBO:0207448356	Gemeente Kaprijke	63	161
KBO:0207528629	Gemeente Jabbeke	43	3 900
KBO:0207528629	Gemeente Jabbeke	63	26
KBO:0207531302	Gemeente Zedelgem	43	7 157
KBO:0207531597	Gemeente Zuienkerke	43	1 621
KBO:0207531597	Gemeente Zuienkerke	63	115
KBO:0216769858	Stad Lo-Reninge	43	1 960
KBO:0216769858	Stad Lo-Reninge	63	313
KBO:0207430441	Stad Mesen	43	597
KBO:0207430441	Stad Mesen	63	18
KBO:0207510021	Gemeente Rumst	43	3 819
KBO:0207510021	Gemeente Rumst	63	81
KBO:0216770650	Gemeente Spiere-Helkijn	43	742
KBO:0216770650	Gemeente Spiere-Helkijn	63	68
KBO:0216770848	Gemeente De Haan	43	5 544
KBO:0216770848	Gemeente De Haan	63	40
KBO:0207432916	Gemeente Pittem	43	2 178
KBO:0207432916	Gemeente Pittem	63	100
KBO:0216771046	Gemeente Ardooie	43	3 038
KBO:0216771046	Gemeente Ardooie	63	221
KBO:0207495074	Gemeente Alveringem	43	2 692
KBO:0207495074	Gemeente Alveringem	63	1 258
KBO:0207444990	Stad Zottegem	43	9 126
KBO:0207444990	Stad Zottegem	63	579
KBO:0207509427	Gemeente Baarle-Hertog	43	1 272
KBO:0207539616	Gemeente Bever	43	916
KBO:0207539616	Gemeente Bever	63	206
KBO:0207533676	Gemeente Herne	43	2 367
KBO:0207533676	Gemeente Herne	63	133
KBO:0206562092	Gemeente Hoeilaart	43	2 761

Nr.	316380841		VO 16

definitief

SUBSIDIES AAN LOKALE BESTUREN

KBO nr	Begunstigde	ESR code	Totaal bedrag subsidie
KBO:0206562092	Gemeente Hoeilaart	63	144
KBO:0207534468	Gemeente Kapelle-op-den-Bos	43	2 484
KBO:0207534468	Gemeente Kapelle-op-den-Bos	63	112
KBO:0207535755	Gemeente Londerzeel	43	5 044
KBO:0207535755	Gemeente Londerzeel	63	37
KBO:0206561993	Gemeente Steenokkerzeel	43	2 796
KBO:0206561993	Gemeente Steenokkerzeel	63	261
KBO:0216771442	Gemeente Horebeke	43	578
KBO:0216771442	Gemeente Horebeke	63	141
KBO:0216771640	Gemeente Lierde	43	1 950
KBO:0216771640	Gemeente Lierde	63	77
KBO:0697608954	Gemeente Kruisem	43	6 247
KBO:0697608954	Gemeente Kruisem	63	4
KBO:0207484186	Gemeente Drogenbos	43	1 492
KBO:0207484186	Gemeente Drogenbos	63	244
KBO:0207484285	Gemeente Kraainem	43	2 026
KBO:0207484384	Gemeente Linkebeek	43	934
KBO:0207505863	Gemeente Sint-Genesius-Rode	43	2 946
KBO:0207505863	Gemeente Sint-Genesius-Rode	63	70
KBO:0207533379	Gemeente Wemmel	43	5 179
KBO:0207533379	Gemeente Wemmel	63	89
KBO:0207466469	Gemeente Gingelom	43	3 914
KBO:0207466469	Gemeente Gingelom	63	248
KBO:0207516949	Gemeente Boutersem	43	2 264
KBO:0207516949	Gemeente Boutersem	63	16
KBO:0207518137	Gemeente Geetbets	43	2 445
KBO:0207518137	Gemeente Geetbets	63	79
KBO:0207368380	Gemeente Linter	43	2 369
KBO:0207368380	Gemeente Linter	63	130
KBO:0207476862	Gemeente Heers	43	3 327
KBO:0207476862	Gemeente Heers	63	414
KBO:0207477456	Gemeente Herstappe	43	46
KBO:0207477456	Gemeente Herstappe	63	4
KBO:0216773422	Gemeente Voeren	43	2 371
KBO:0216773422	Gemeente Voeren	63	195
KBO:0212247282	Openbaar Centrum voor Maatschappelijk Welzijn van Dilbeek	43	1 298
KBO:0212210660	Openbaar Centrum voor Maatschappelijk Welzijn van Riemst	43	462
KBO:0212210759	Openbaar Centrum voor Maatschappelijk Welzijn van Rijkevorsel	43	363
KBO:0212165922	Openbaar Centrum voor Maatschappelijk Welzijn van Ronse	43	1 365
KBO:0212166120	Openbaar Centrum voor Maatschappelijk Welzijn van Rotselaar	43	493
KBO:0212166516	Openbaar Centrum voor Maatschappelijk Welzijn van Ruiselede	43	147

Nr.	316380841		VO 16

definitief

SUBSIDIES AAN LOKALE BESTUREN

KBO nr	Begunstigde	ESR code	Totaal bedrag subsidie
KBO:0212169781	Openbaar Centrum voor Maatschappelijk Welzijn van Sint-Gillis-Waas	43	529
KBO:0212166813	Openbaar Centrum voor Maatschappelijk Welzijn van Rumst	43	291
KBO:0212167209	Openbaar Centrum voor Maatschappelijk Welzijn van Schelle	43	243
KBO:0212169682	Openbaar Centrum voor Maatschappelijk Welzijn van Sint-Genesius-Rode	43	1 172
KBO:0212172256	Openbaar Centrum voor Maatschappelijk Welzijn van Sint-Truiden	43	2 067
KBO:0212170276	Openbaar Centrum voor Maatschappelijk Welzijn van Sint-Katelijne-Waver	43	383
KBO:0212170672	Openbaar Centrum voor Maatschappelijk Welzijn van Sint-Laureins	43	284
KBO:0216770749	Openbaar Centrum voor Maatschappelijk Welzijn van Spiere-Helkijn	43	48
KBO:0212172949	Openbaar Centrum voor Maatschappelijk Welzijn van Staden	43	680
KBO:0212174533	Openbaar Centrum voor Maatschappelijk Welzijn van Tessenderlo	43	1 453
KBO:0212176117	Openbaar Centrum voor Maatschappelijk Welzijn van Tielt	43	1 099
KBO:0212173444	Openbaar Centrum voor Maatschappelijk Welzijn van Stekene	43	537
KBO:0212172850	Openbaar Centrum voor Maatschappelijk Welzijn van Stabroek	43	459
KBO:0212175424	Openbaar Centrum voor Maatschappelijk Welzijn van Tongeren	43	1 338
KBO:0212174434	Openbaar Centrum voor Maatschappelijk Welzijn van Ternat	43	420
KBO:0216769759	Openbaar Centrum voor Maatschappelijk Welzijn van Tielt-Winge	43	1 660
KBO:0212175523	Openbaar Centrum voor Maatschappelijk Welzijn van Torhout	43	834
KBO:0212175622	Openbaar Centrum voor Maatschappelijk Welzijn van Tremelo	43	822
KBO:0212178788	Openbaar Centrum voor Maatschappelijk Welzijn van Vosselaar	43	156
KBO:0212178788	Openbaar Centrum voor Maatschappelijk Welzijn van Vosselaar	63	16
KBO:0212178590	Openbaar Centrum voor Maatschappelijk Welzijn van Vorselaar	43	235
KBO:0212178590	Openbaar Centrum voor Maatschappelijk Welzijn van Vorselaar	63	25
KBO:0212177305	Openbaar Centrum voor Maatschappelijk Welzijn van Vilvoorde	43	2 142
KBO:0212175721	Openbaar Centrum voor Maatschappelijk Welzijn van Turnhout	43	4 839

Nr.	316380841		VO 16

definitief

SUBSIDIES AAN LOKALE BESTUREN

KBO nr	Begunstigde	ESR code	Totaal bedrag subsidie
KBO:0212175721	Openbaar Centrum voor Maatschappelijk Welzijn van Turnhout	63	2
KBO:0212179778	Openbaar Centrum voor Maatschappelijk Welzijn van Waasmunster	43	265
KBO:0212179877	Openbaar Centrum voor Maatschappelijk Welzijn van Wachtebeke	43	321
KBO:0212181263	Openbaar Centrum voor Maatschappelijk Welzijn van Wellen	43	199
KBO:0212181362	Openbaar Centrum voor Maatschappelijk Welzijn van Wemmel	43	298
KBO:0212180570	Openbaar Centrum voor Maatschappelijk Welzijn van Waregem	43	2 048
KBO:0212183045	Openbaar Centrum voor Maatschappelijk Welzijn van Wichelen	43	413
KBO:0212182649	Openbaar Centrum voor Maatschappelijk Welzijn van Wetteren	43	2 598
KBO:0212182748	Openbaar Centrum voor Maatschappelijk Welzijn van Wevelgem	43	1 046
KBO:0212182946	Openbaar Centrum voor Maatschappelijk Welzijn van Wezembeek-Oppem	43	206
KBO:0212181956	Openbaar Centrum voor Maatschappelijk Welzijn van Westerlo	43	1 062
KBO:0212183540	Openbaar Centrum voor Maatschappelijk Welzijn van Wijnegem	43	633
KBO:0212191656	Openbaar Centrum voor Maatschappelijk Welzijn van Zele	43	1 865
KBO:0212184035	Openbaar Centrum voor Maatschappelijk Welzijn van Willebroek	43	2 307
KBO:0212185025	Openbaar Centrum voor Maatschappelijk Welzijn van Wommelgem	43	247
KBO:0212191359	Openbaar Centrum voor Maatschappelijk Welzijn van Zandhoven	43	75
KBO:0212185817	Openbaar Centrum voor Maatschappelijk Welzijn van Zelzate	43	2 160
KBO:0212187302	Openbaar Centrum voor Maatschappelijk Welzijn van Zottegem	43	1 129
KBO:0212185916	Openbaar Centrum voor Maatschappelijk Welzijn van Zemst	43	540
KBO:0212187104	Openbaar Centrum voor Maatschappelijk Welzijn van Zonhoven	43	1 956
KBO:0212187104	Openbaar Centrum voor Maatschappelijk Welzijn van Zonhoven	63	46
KBO:0212187401	Openbaar Centrum voor Maatschappelijk Welzijn van Zoutleeuw	43	775
KBO:0212186807	Openbaar Centrum voor Maatschappelijk Welzijn van Zoersel	43	2 736
KBO:0212187203	Openbaar Centrum voor Maatschappelijk Welzijn van Zonnebeke	43	506

Nr.	316380841		VO 16

definitief

SUBSIDIES AAN LOKALE BESTUREN

KBO nr	Begunstigde	ESR code	Totaal bedrag subsidie
KBO:0212343985	Openbaar Centrum voor Maatschappelijk Welzijn van Zuienkerke	43	123
KBO:0212187597	Openbaar Centrum voor Maatschappelijk Welzijn van Zulte	43	504
KBO:0212375065	Openbaar Centrum voor Maatschappelijk Welzijn van Zutendaal	43	215
KBO:0216772135	Openbaar Centrum voor Maatschappelijk Welzijn van Zwalm	43	152
KBO:0212241542	Openbaar Centrum voor Maatschappelijk Welzijn van Blankenberge	43	2 945
KBO:0212241641	Openbaar Centrum voor Maatschappelijk Welzijn van Bocholt	43	422
KBO:0212241740	Openbaar Centrum voor Maatschappelijk Welzijn van Boechout	43	231
KBO:0212241047	Openbaar Centrum voor Maatschappelijk Welzijn van Bilzen	43	1 304
KBO:0212187993	Openbaar Centrum voor Maatschappelijk Welzijn van Zwijndrecht	43	547
KBO:0212191458	Openbaar Centrum voor Maatschappelijk Welzijn van Zwevegem	43	840
KBO:0212242037	Openbaar Centrum voor Maatschappelijk Welzijn van Bonheiden	43	445
KBO:0212242235	Openbaar Centrum voor Maatschappelijk Welzijn van Boom	43	1 396
KBO:0212242730	Openbaar Centrum voor Maatschappelijk Welzijn van Borgloon	43	862
KBO:0212242433	Openbaar Centrum voor Maatschappelijk Welzijn van Boortmeerbeek	43	720
KBO:0212243720	Openbaar Centrum voor Maatschappelijk Welzijn van Bree	43	859
KBO:0212223627	Openbaar Centrum voor Maatschappelijk Welzijn van Kaprijke	43	133
KBO:0212242928	Openbaar Centrum voor Maatschappelijk Welzijn van Borsbeek	43	342
KBO:0212243225	Openbaar Centrum voor Maatschappelijk Welzijn van Boutersem	43	876
KBO:0212330822	Openbaar Centrum voor Maatschappelijk Welzijn van Brakel	43	383
KBO:0212244215	Openbaar Centrum voor Maatschappelijk Welzijn van Buggenhout	43	652
KBO:0216770947	Openbaar Centrum voor Maatschappelijk Welzijn van De Haan	43	454
KBO:0212223726	Openbaar Centrum voor Maatschappelijk Welzijn van Kasterlee	43	513
KBO:0212334483	Openbaar Centrum voor Maatschappelijk Welzijn van Kluisbergen	43	175
KBO:0212223924	Openbaar Centrum voor Maatschappelijk Welzijn van Keerbergen	43	826

Nr.	316380841		VO 16

definitief

SUBSIDIES AAN LOKALE BESTUREN

KBO nr	Begunstigde	ESR code	Totaal bedrag subsidie
KBO:0212188191	Openbaar Centrum voor Maatschappelijk Welzijn van Kinrooi	43	584
KBO:0212188983	Openbaar Centrum voor Maatschappelijk Welzijn van Kontich	43	1 247
KBO:0212188587	Openbaar Centrum voor Maatschappelijk Welzijn van Koekelare	43	377
KBO:0212190072	Openbaar Centrum voor Maatschappelijk Welzijn van Kruibeke	43	766
KBO:0212189577	Openbaar Centrum voor Maatschappelijk Welzijn van Kortessem	43	542
KBO:0212189973	Openbaar Centrum voor Maatschappelijk Welzijn van Kraainem	43	182
KBO:0212207096	Openbaar Centrum voor Maatschappelijk Welzijn van Oud-Heverlee	43	136
KBO:0212204920	Openbaar Centrum voor Maatschappelijk Welzijn van Oosterzele	43	511
KBO:0212205514	Openbaar Centrum voor Maatschappelijk Welzijn van Oostkamp	43	668
KBO:0212206504	Openbaar Centrum voor Maatschappelijk Welzijn van Opwijk	43	590
KBO:0212209373	Openbaar Centrum voor Maatschappelijk Welzijn van Oudenburg	43	531
KBO:0212206801	Openbaar Centrum voor Maatschappelijk Welzijn van Oud-Turnhout	43	348
KBO:0697664382	Openbaar Centrum voor Maatschappelijk Welzijn van Oudsbergen	43	744
KBO:0212208086	Openbaar Centrum voor Maatschappelijk Welzijn van Pepingen	43	163
KBO:0212208482	Openbaar Centrum voor Maatschappelijk Welzijn van Pittem	43	232
KBO:0212208878	Openbaar Centrum voor Maatschappelijk Welzijn van Poperinge	43	620
KBO:0212190468	Openbaar Centrum voor Maatschappelijk Welzijn van Kuurne	43	308
KBO:0212210462	Openbaar Centrum voor Maatschappelijk Welzijn van Ranst	43	925
KBO:0697663788	Openbaar Centrum voor Maatschappelijk Welzijn van Kruisem	43	410
KBO:0212209967	Openbaar Centrum voor Maatschappelijk Welzijn van Ravels	43	391
KBO:0212209967	Openbaar Centrum voor Maatschappelijk Welzijn van Ravels	63	24
KBO:0212211452	Openbaar Centrum voor Maatschappelijk Welzijn van Retie	43	337
KBO:0216769165	Openbaar Centrum voor Maatschappelijk Welzijn van Laakdal	43	687
KBO:0216770353	Openbaar Centrum voor Maatschappelijk Welzijn van Langemark-Poelkapelle	43	417

Nr.	316380841		VO 16

definitief

SUBSIDIES AAN LOKALE BESTUREN

KBO nr	Begunstigde	ESR code	Totaal bedrag subsidie
KBO:0212190765	Openbaar Centrum voor Maatschappelijk Welzijn van Lanaken	43	425
KBO:0212192151	Openbaar Centrum voor Maatschappelijk Welzijn van Lebbeke	43	946
KBO:0212190963	Openbaar Centrum voor Maatschappelijk Welzijn van Landen	43	1 171
KBO:0212193537	Openbaar Centrum voor Maatschappelijk Welzijn van Leopoldsburg	43	848
KBO:0216771739	Openbaar Centrum voor Maatschappelijk Welzijn van Lierde	43	233
KBO:0207713127	Openbaar Centrum voor Maatschappelijk Welzijn van Lille	43	410
KBO:0212192547	Openbaar Centrum voor Maatschappelijk Welzijn van Ledegem	43	258
KBO:0212192745	Openbaar Centrum voor Maatschappelijk Welzijn van Lendelede	43	132
KBO:0212193042	Openbaar Centrum voor Maatschappelijk Welzijn van Lichtervelde	43	462
KBO:0216769363	Openbaar Centrum voor Maatschappelijk Welzijn van Lennik	43	459
KBO:0216769363	Openbaar Centrum voor Maatschappelijk Welzijn van Lennik	63	18
KBO:0212197495	Openbaar Centrum voor Maatschappelijk Welzijn van Lint	43	456
KBO:0697663986	Openbaar Centrum voor Maatschappelijk Welzijn van Lievegem	43	1 210
KBO:0212196408	Openbaar Centrum voor Maatschappelijk Welzijn van Linkebeek	43	73
KBO:0212193933	Openbaar Centrum voor Maatschappelijk Welzijn van Lochristi	43	640
KBO:0213327744	Openbaar Centrum voor Maatschappelijk Welzijn van Linter	43	334
KBO:0212194230	Openbaar Centrum voor Maatschappelijk Welzijn van Lommel	43	1 695
KBO:0216769957	Openbaar Centrum voor Maatschappelijk Welzijn van Lo-Reninge	43	182
KBO:0212194329	Openbaar Centrum voor Maatschappelijk Welzijn van Londerzeel	43	610
KBO:0212194923	Openbaar Centrum voor Maatschappelijk Welzijn van Lubbeek	43	808
KBO:0212195022	Openbaar Centrum voor Maatschappelijk Welzijn van Lummen	43	1 611
KBO:0212195121	Openbaar Centrum voor Maatschappelijk Welzijn van Maaseik	43	2 072
KBO:0216771937	Openbaar Centrum voor Maatschappelijk Welzijn van Maarkedal	43	353
KBO:0212335869	Openbaar Centrum voor Maatschappelijk Welzijn van Maasmechelen	43	3 614

Nr.	316380841		VO 16

definitief

SUBSIDIES AAN LOKALE BESTUREN

KBO nr	Begunstigde	ESR code	Totaal bedrag subsidie
KBO:0212195319	Openbaar Centrum voor Maatschappelijk Welzijn van Machelen (Brab.)	43	696
KBO:0231999254	Openbaar Centrum voor Maatschappelijk Welzijn van Malle	43	530
KBO:0212196705	Openbaar Centrum voor Maatschappelijk Welzijn van Meerhout	43	744
KBO:0212197396	Openbaar Centrum voor Maatschappelijk Welzijn van Melle	43	280
KBO:0212198485	Openbaar Centrum voor Maatschappelijk Welzijn van Merksplas	43	274
KBO:0212197002	Openbaar Centrum voor Maatschappelijk Welzijn van Meise	43	501
KBO:0212197002	Openbaar Centrum voor Maatschappelijk Welzijn van Meise	63	98
KBO:0212198683	Openbaar Centrum voor Maatschappelijk Welzijn van Menen	43	1 925
KBO:0212199178	Openbaar Centrum voor Maatschappelijk Welzijn van Merelbeke	43	1 281
KBO:0212197891	Openbaar Centrum voor Maatschappelijk Welzijn van Merchtem	43	585
KBO:0212198584	Openbaar Centrum voor Maatschappelijk Welzijn van Mesen	43	35
KBO:0212199079	Openbaar Centrum voor Maatschappelijk Welzijn van Middelkerke	43	860
KBO:0212198782	Openbaar Centrum voor Maatschappelijk Welzijn van Meulebeke	43	419
KBO:0212199277	Openbaar Centrum voor Maatschappelijk Welzijn van Moerbeke (Waas)	43	374
KBO:0212202148	Openbaar Centrum voor Maatschappelijk Welzijn van Nieuwerkerken (Limb.)	43	214
KBO:0212200663	Openbaar Centrum voor Maatschappelijk Welzijn van Moorslede	43	317
KBO:0212200663	Openbaar Centrum voor Maatschappelijk Welzijn van Moorslede	63	16
KBO:0212203930	Openbaar Centrum voor Maatschappelijk Welzijn van Olen	43	446
KBO:0212201356	Openbaar Centrum voor Maatschappelijk Welzijn van Nazareth	43	458
KBO:0212203831	Openbaar Centrum voor Maatschappelijk Welzijn van Niel	43	175
KBO:0212202445	Openbaar Centrum voor Maatschappelijk Welzijn van Nieuwpoort	43	947
KBO:0212202643	Openbaar Centrum voor Maatschappelijk Welzijn van Nijlen	43	596
KBO:0212245205	Openbaar Centrum voor Maatschappelijk Welzijn van Deerlijk	43	375
KBO:0212246094	Openbaar Centrum voor Maatschappelijk Welzijn van Dessel	43	713

Nr.	316380841		VO 16

definitief

SUBSIDIES AAN LOKALE BESTUREN

KBO nr	Begunstigde	ESR code	Totaal bedrag subsidie
KBO:0212246292	Openbaar Centrum voor Maatschappelijk Welzijn van Destelbergen	43	1 137
KBO:0212246292	Openbaar Centrum voor Maatschappelijk Welzijn van Destelbergen	63	46
KBO:0212205118	Openbaar Centrum voor Maatschappelijk Welzijn van Oostende	43	5 392
KBO:0212245007	Openbaar Centrum voor Maatschappelijk Welzijn van De Panne	43	505
KBO:0697663689	Openbaar Centrum voor Maatschappelijk Welzijn van Deinze	43	1 744
KBO:0212391891	Openbaar Centrum voor Maatschappelijk Welzijn van Dendermonde	43	4 013
KBO:0212245995	Openbaar Centrum voor Maatschappelijk Welzijn van Dentergem	43	251
KBO:0212246787	Openbaar Centrum voor Maatschappelijk Welzijn van Diepenbeek	43	1 679
KBO:0212247381	Openbaar Centrum voor Maatschappelijk Welzijn van Dilsen Stokkem	43	2 403
KBO:0212247381	Openbaar Centrum voor Maatschappelijk Welzijn van Dilsen Stokkem	63	27
KBO:0212247777	Openbaar Centrum voor Maatschappelijk Welzijn van Duffel	43	406
KBO:0212214125	Openbaar Centrum voor Maatschappelijk Welzijn van Gent	43	32 167
KBO:0212248074	Openbaar Centrum voor Maatschappelijk Welzijn van Edegem	43	916
KBO:0212212244	Openbaar Centrum voor Maatschappelijk Welzijn van Evergem	43	1 152
KBO:0212214620	Openbaar Centrum voor Maatschappelijk Welzijn van Grobbendonk	43	635
KBO:0212213729	Openbaar Centrum voor Maatschappelijk Welzijn van Gistel	43	553
KBO:0212214521	Openbaar Centrum voor Maatschappelijk Welzijn van Glabbeek	43	584
KBO:0212214026	Openbaar Centrum voor Maatschappelijk Welzijn van Gooik	43	233
KBO:0212215610	Openbaar Centrum voor Maatschappelijk Welzijn van Halen	43	221
KBO:0212214224	Openbaar Centrum voor Maatschappelijk Welzijn van Grimbergen	43	1 091
KBO:0212215214	Openbaar Centrum voor Maatschappelijk Welzijn van Haaltert	43	519
KBO:0216772333	Openbaar Centrum voor Maatschappelijk Welzijn van Ham	43	355
KBO:0216772333	Openbaar Centrum voor Maatschappelijk Welzijn van Ham	63	42
KBO:0212218479	Openbaar Centrum voor Maatschappelijk Welzijn van Harelbeke	43	1 021

Nr.	316380841		VO 16

definitief

SUBSIDIES AAN LOKALE BESTUREN

KBO nr	Begunstigde	ESR code	Totaal bedrag subsidie
KBO:0212217390	Openbaar Centrum voor Maatschappelijk Welzijn van Hemiksem	43	320
KBO:0212215907	Openbaar Centrum voor Maatschappelijk Welzijn van Hamme (Vl.)	43	975
KBO:0212215907	Openbaar Centrum voor Maatschappelijk Welzijn van Hamme (Vl.)	63	11
KBO:0212217885	Openbaar Centrum voor Maatschappelijk Welzijn van Herenthout	43	356
KBO:0216772927	Openbaar Centrum voor Maatschappelijk Welzijn van Hechtel-Eksel	43	194
KBO:0212216402	Openbaar Centrum voor Maatschappelijk Welzijn van Hasselt	43	2 019
KBO:0212217786	Openbaar Centrum voor Maatschappelijk Welzijn van Herent	43	1 130
KBO:0212218083	Openbaar Centrum voor Maatschappelijk Welzijn van Herk-de-Stad	43	981
KBO:0212222538	Openbaar Centrum voor Maatschappelijk Welzijn van Herzele	43	759
KBO:0216772531	Openbaar Centrum voor Maatschappelijk Welzijn van Heusden-Zolder	43	2 662
KBO:0216772531	Openbaar Centrum voor Maatschappelijk Welzijn van Heusden-Zolder	63	32
KBO:0212219667	Openbaar Centrum voor Maatschappelijk Welzijn van Hoeselt	43	372
KBO:0212220360	Openbaar Centrum voor Maatschappelijk Welzijn van Hooglede	43	671
KBO:0212220360	Openbaar Centrum voor Maatschappelijk Welzijn van Hooglede	63	23
KBO:0207888816	Openbaar Centrum voor Maatschappelijk Welzijn van Hoogstraten	43	1 151
KBO:0216770155	Openbaar Centrum voor Maatschappelijk Welzijn van Heuvelland	43	432
KBO:0216773125	Openbaar Centrum voor Maatschappelijk Welzijn van Houthalen-Helchteren	43	1 337
KBO:0216773125	Openbaar Centrum voor Maatschappelijk Welzijn van Houthalen-Helchteren	63	29
KBO:0216771541	Openbaar Centrum voor Maatschappelijk Welzijn van Horebeke	43	37
KBO:0212220558	Openbaar Centrum voor Maatschappelijk Welzijn van Houthulst	43	387
KBO:0212221548	Openbaar Centrum voor Maatschappelijk Welzijn van Ichtegem	43	478
KBO:0212220855	Openbaar Centrum voor Maatschappelijk Welzijn van Hove	43	150
KBO:0212221152	Openbaar Centrum voor Maatschappelijk Welzijn van Huldenberg	43	242
KBO:0212221251	Openbaar Centrum voor Maatschappelijk Welzijn van Hulshout	43	256

Nr.	316380841		VO 16

definitief

SUBSIDIES AAN LOKALE BESTUREN

KBO nr	Begunstigde	ESR code	Totaal bedrag subsidie
KBO:0212221845	Openbaar Centrum voor Maatschappelijk Welzijn van Ingelmunster	43	957
KBO:0212222241	Openbaar Centrum voor Maatschappelijk Welzijn van Izegem	43	1 469
KBO:0212222340	Openbaar Centrum voor Maatschappelijk Welzijn van Jabbeke	43	476
KBO:0212223033	Openbaar Centrum voor Maatschappelijk Welzijn van Kampenhout	43	233
KBO:0212223429	Openbaar Centrum voor Maatschappelijk Welzijn van Kapellen	43	988
KBO:0697663491	Openbaar Centrum voor Maatschappelijk Welzijn van Aalter	43	907
KBO:0212234515	Openbaar Centrum voor Maatschappelijk Welzijn van Aarschot	43	3 173
KBO:0212235307	Openbaar Centrum voor Maatschappelijk Welzijn van Alken	43	393
KBO:0212235505	Openbaar Centrum voor Maatschappelijk Welzijn van Alveringem	43	753
KBO:0212235703	Openbaar Centrum voor Maatschappelijk Welzijn van Anzegem	43	401
KBO:0212236493	Openbaar Centrum voor Maatschappelijk Welzijn van Asse	43	1 606
KBO:0212240552	Openbaar Centrum voor Maatschappelijk Welzijn van Balen	43	1 060
KBO:0212236097	Openbaar Centrum voor Maatschappelijk Welzijn van Arendonk	43	760
KBO:0212344183	Openbaar Centrum voor Maatschappelijk Welzijn van Beernem	43	329
KBO:0212237483	Openbaar Centrum voor Maatschappelijk Welzijn van Assenede	43	1 422
KBO:0212237285	Openbaar Centrum voor Maatschappelijk Welzijn van Baarle-Hertog	43	67
KBO:0212236889	Openbaar Centrum voor Maatschappelijk Welzijn van Avelgem	43	408
KBO:0212238374	Openbaar Centrum voor Maatschappelijk Welzijn van Beerse	43	743
KBO:0212238374	Openbaar Centrum voor Maatschappelijk Welzijn van Beerse	63	42
KBO:0212238473	Openbaar Centrum voor Maatschappelijk Welzijn van Beersel	43	969
KBO:0212238473	Openbaar Centrum voor Maatschappelijk Welzijn van Beersel	63	10
KBO:0212240651	Openbaar Centrum voor Maatschappelijk Welzijn van Beveren (Waas)	43	1 182
KBO:0212239958	Openbaar Centrum voor Maatschappelijk Welzijn van Berlare	43	864
KBO:0212240057	Openbaar Centrum voor Maatschappelijk Welzijn van Bertem	43	178

Nr.	316380841		VO 16

definitief

SUBSIDIES AAN LOKALE BESTUREN

KBO nr	Begunstigde	ESR code	Totaal bedrag subsidie
KBO:0212238869	Openbaar Centrum voor Maatschappelijk Welzijn van Begijnendijk	43	187
KBO:0212344282	Openbaar Centrum voor Maatschappelijk Welzijn van Bever	43	142
KBO:0212240948	Openbaar Centrum voor Maatschappelijk Welzijn van Bierbeek	43	476
KBO:0212239760	Openbaar Centrum voor Maatschappelijk Welzijn van Beringen	43	1 420
KBO:0212239760	Openbaar Centrum voor Maatschappelijk Welzijn van Beringen	63	27
KBO:0212177008	Openbaar Centrum voor Maatschappelijk Welzijn van Veurne	43	679
KBO:0212183243	Openbaar Centrum voor Maatschappelijk Welzijn van Wielsbeke	43	201
KBO:0845064493	OPDRACHTHOUDENDE VERENIGING VOOR CREMATORIUMBEHEER IN HET ARRONDISSEMENT OOSTENDE	63	579
KBO:2150601846	Gemeente Kluisbergen - Gemeentebestuur	63	6
KBO:0267341601	POLITIEZONE : ASSE - MERCHTEM - OPWIJK - WEMMEL	43	101
KBO:0267350014	POLITIEZONE : ASSENEDE - EVERGEM	43	58
KBO:0267369216	POLITIEZONE : BALEN - DESSEL - MOL	43	68
KBO:0267370404	POLITIEZONE : BERINGEN - HAM - TESSENDERLO	43	3
KBO:0267354071	POLITIEZONE : BERLARE - ZELE	43	61
KBO:0267372877	POLITIEZONE : BILZEN - HOESELT - RIEMST	43	77
KBO:0267356051	POLITIEZONE : BLANKENBERGE - ZUIENKERKE	43	116
KBO:0267366048	POLITIEZONE : BONHEIDEN - DUFFEL - PUTTE - SINT-KATELIJNE-WAVER	43	67
KBO:0267351695	POLITIEZONE : BRAKEL - HOREBEKE - MAARKEDAL - ZWALM	43	18
KBO:0267357635	POLITIEZONE : BREDENE - DE HAAN	43	62
KBO:0267337245	POLITIEZONE : BEGIJNENDIJK - ROTSELAAR - TREMELO	43	24
KBO:0267354467	POLITIEZONE : BUGGENHOUT - LEBBEKE	43	37
KBO:0682824867	Politiezone CARMA	43	10
KBO:0267356447	POLITIEZONE : DAMME - KNOKKE-HEIST	43	121
KBO:0707694578	Politiezone Deinze-Zulte-Lievegem	43	34
KBO:0267335265	POLITIEZONE : DIEST- SCHERPENHEUVEL - ZICHEM	43	33
KBO:0267355259	POLITIEZONE : DENDERLEEUW - HAALTERT	43	21
KBO:0267338829	POLITIEZONE : HOEILAART - OVERIJSE	43	69
KBO:0267343678	POLITIEZONE : EEKLO - KAPRIJKE - SINT-LAUREINS	43	46
KBO:0267355655	POLITIEZONE : ERPE-MERE - LEDE	43	34
KBO:0267352091	POLITIEZONE : GERAARDSBERGEN - LIERDE	43	48
KBO:0712571007	Politiezone Getevallei	43	80
KBO:0267364464	POLITIEZONE : ESSEN - KALMTHOUT - WUUSTWEZEL	43	90
KBO:0267334473	POLITIEZONE : BOORTMEERBEEK - HAACHT - KEERBERGEN	43	14
KBO:0267374065	POLITIEZONE : BEKKEVOORT - GEETBETS - GLABBEEK - KORTENAKEN - TIELT-WINGE	43	57
KBO:0267353675	POLITIEZONE : HAMME - WAASMUNSTER	43	37

Nr.	316380841		VO 16

definitief

SUBSIDIES AAN LOKALE BESTUREN

KBO nr	Begunstigde	ESR code	Totaal bedrag subsidie
KBO:0267359615	POLITIEZONE : HAMONT-ACHEL - NEERPELT - OVERPELT	43	75
KBO:0267342886	POLITIEZONE : KAMPENHOUT - STEENOKKERZEEL - ZEMST	43	43
KBO:0267368820	POLITIEZONE : ARENDONK - RAVELS - RETIE	43	53
KBO:0267371689	POLITIEZONE : HECHTEL-EKSEL - LEOPOLDSBURG - PEER	43	44
KBO:0267342094	POLITIEZONE : KAPELLE-OP-DEN-BOS - LONDERZEEL - MEISE	43	8
KBO:0267358031	POLITIEZONE : GISTEL - ICHTEGEM - JABBEKE - OUDENBURG - TORHOUT	43	79
KBO:0267353279	POLITIEZONE : KRUIBEKE - TEMSE	43	52
KBO:0831514187	Politiezone Lanaken-Maasmechelen	43	17
KBO:0642781089	Lokale politiezone Hasselt/Zonhoven/Diepenbeek/Halen/Herk-de-Stad/Lummen	43	365
KBO:0267332493	POLITIEZONE : BIERBEEK - BOUTERSEM - HOLSBEEK - LUBBEEK	43	26
KBO:0267342490	POLITIEZONE : MACHELEN - VILVOORDE	43	111
KBO:0267360407	POLITIEZONE : ANZEGEM - AVELGEM - SPIERE-HELKIJN - WAREGEM - ZWEVEGEM	43	52
KBO:0267369612	POLITIEZONE NETELAND	43	99
KBO:0267363672	POLITIEZONE : KAPELLEN - STABROEK	43	34
KBO:0267366840	POLITIEZONE : HOOGSTRATEN - MERKSPLAS - RIJKEVORSEL	43	28
KBO:0267362088	POLITIEZONE : DIKSMUIDE - HOUTHULST - KOEKELARE - KORTEMARK	43	33
KBO:0267365256	POLITIEZONE : RANST - ZANDHOVEN	43	18
KBO:0267344074	POLITIEZONE REGIO RHODE & SCHELDE	43	34
KBO:0267357239	POLITIEZONE : ARDOOIE - LICHTERVELDE - PITTEM - RUISELEDE - TIELT - WINGENE	43	12
KBO:0267367632	POLITIEZONE : BAARLE-HERTOG - BEERSE - KASTERLEE - LILLE - OUD-TURNHOUT - TURNHOUT - VOSSELAAR	43	192
KBO:0267358427	POLITIEZONE : HOOGLEDE - IZEGEM - ROESELARE	43	150
KBO:0267358427	POLITIEZONE : HOOGLEDE - IZEGEM - ROESELARE	63	5
KBO:0267363276	POLITIEZONE : BOOM - HEMIKSEM - NIEL - RUMST - SCHELLE	43	35
KBO:0267344470	POLITIEZONE : DE PINTE - GAVERE - NAZARETH - SINT-MARTENS-LATEM	43	44
KBO:0267361692	POLITIEZONE : ALVERINGEM - LO-RENINGEN - VEURNE	43	31
KBO:0267351202	POLITIEZONE : KLUISBERGEN - KRUISHOUTEM - OUDENAARDE - WORTEGEM-PETEGEM - ZINGEM	43	58
KBO:0663623421	POLITIEZONE VOER EN DIJLE	43	32
KBO:0267362484	POLITIEZONE : DE PANNE - KOKSIJDE - NIEUWPOORT	43	17
KBO:0267354863	POLITIEZONE : LAARNE - WETTEREN - WICHELEN	43	16
KBO:0267352487	POLITIEZONE : HERZELE - SINT-LIEVENS-HOUTEM - ZOTTEGEM	43	47
KBO:0267368028	POLITIEZONE : HERSELT - HULSTHOUT - WESTERLO	43	60

Nr.	316380841		VO 16

definitief

SUBSIDIES AAN LOKALE BESTUREN

KBO nr	Begunstigde	ESR code	Totaal bedrag subsidie
KBO:0212205415	Openbaar Centrum voor Maatschappelijk Welzijn van Oostrozebeke	43	535
KBO:0212207393	Openbaar Centrum voor Maatschappelijk Welzijn van Overijse	43	439
KBO:0697664976	Openbaar Centrum voor Maatschappelijk Welzijn van Pelt	43	362
KBO:0212209868	Openbaar Centrum voor Maatschappelijk Welzijn van Putte	43	94
KBO:0697665075	Openbaar Centrum voor Maatschappelijk Welzijn van Puurs-Sint-Amands	43	1 854
KBO:0212166021	Openbaar Centrum voor Maatschappelijk Welzijn van Roosdaal	43	125
KBO:0212237186	Openbaar Centrum voor Maatschappelijk Welzijn van Aalst	43	4 390
KBO:0212234812	Openbaar Centrum voor Maatschappelijk Welzijn van Aartselaar	43	21
KBO:0216771145	Openbaar Centrum voor Maatschappelijk Welzijn van Ardooie	43	103
KBO:0216769561	Openbaar Centrum voor Maatschappelijk Welzijn van Scherpenheuvel-Zichem	43	972
KBO:0212171068	Openbaar Centrum voor Maatschappelijk Welzijn van Sint-Lievens-Houtem	43	138
KBO:0212171563	Openbaar Centrum voor Maatschappelijk Welzijn van Sint-Martens-Latem	43	119
KBO:0212172058	Openbaar Centrum voor Maatschappelijk Welzijn van Sint-Pieters-Leeuw	43	638
KBO:0212236196	Openbaar Centrum voor Maatschappelijk Welzijn van As	43	76
KBO:0212236196	Openbaar Centrum voor Maatschappelijk Welzijn van As	63	17
KBO:0212239166	Openbaar Centrum voor Maatschappelijk Welzijn van Bekkevoort	43	187
KBO:0212173345	Openbaar Centrum voor Maatschappelijk Welzijn van Steenokkerzeel	43	152
KBO:0212174830	Openbaar Centrum voor Maatschappelijk Welzijn van Tervuren	43	1 163
KBO:0212175028	Openbaar Centrum voor Maatschappelijk Welzijn van Tienen	43	1 258
KBO:0212175028	Openbaar Centrum voor Maatschappelijk Welzijn van Tienen	63	65
KBO:0212242829	Openbaar Centrum voor Maatschappelijk Welzijn van Bornem	43	1 136
KBO:0216773521	Openbaar Centrum voor Maatschappelijk Welzijn van Voeren	43	66
KBO:0212243423	Openbaar Centrum voor Maatschappelijk Welzijn van Brasschaat	43	1 052
KBO:0212243522	Openbaar Centrum voor Maatschappelijk Welzijn van Brecht	43	302

Nr.	316380841		VO 16

definitief

SUBSIDIES AAN LOKALE BESTUREN

KBO nr	Begunstigde	ESR code	Totaal bedrag subsidie
KBO:0212243522	Openbaar Centrum voor Maatschappelijk Welzijn van Brecht	63	65
KBO:0212243621	Openbaar Centrum voor Maatschappelijk Welzijn van Bredene	43	170
KBO:0212243621	Openbaar Centrum voor Maatschappelijk Welzijn van Bredene	63	55
KBO:0207832792	Openbaar Centrum voor Maatschappelijke Welzijn van Brugge	43	2 268
KBO:0212244809	Openbaar Centrum voor Maatschappelijk Welzijn van Damme	43	188
KBO:0212245106	Openbaar Centrum voor Maatschappelijk Welzijn van De Pinte	43	339
KBO:0212184728	Openbaar Centrum voor Maatschappelijk Welzijn van Wingene	43	156
KBO:0212343391	Openbaar Centrum voor Maatschappelijk Welzijn van Wortegem-Petegem	43	101
KBO:0212185520	Openbaar Centrum voor Maatschappelijk Welzijn van Zaventem	43	989
KBO:0212185520	Openbaar Centrum voor Maatschappelijk Welzijn van Zaventem	63	35
KBO:0212247579	Openbaar Centrum voor Maatschappelijk Welzijn van Drogenbos	43	58
KBO:0212212640	Openbaar Centrum voor Maatschappelijk Welzijn van Essen	43	119
KBO:0212212343	Openbaar Centrum voor Maatschappelijk Welzijn van Galmaarden	43	188
KBO:0212212442	Openbaar Centrum voor Maatschappelijk Welzijn van Gavere	43	100
KBO:0212212541	Openbaar Centrum voor Maatschappelijk Welzijn van Geel	43	2 811
KBO:0212212937	Openbaar Centrum voor Maatschappelijk Welzijn van Geetbets	43	234
KBO:0212213630	Openbaar Centrum voor Maatschappelijk Welzijn van Gingelom	43	645
KBO:0212214917	Openbaar Centrum voor Maatschappelijk Welzijn van Haacht	43	711
KBO:0216772729	Openbaar Centrum voor Maatschappelijk Welzijn van Hamont-Achel	43	145
KBO:0216772729	Openbaar Centrum voor Maatschappelijk Welzijn van Hamont-Achel	63	24
KBO:0212216895	Openbaar Centrum voor Maatschappelijk Welzijn van Heist-op-den-Berg	43	1 644
KBO:0212216895	Openbaar Centrum voor Maatschappelijk Welzijn van Heist-op-den-Berg	63	3
KBO:0208038769	Openbaar Centrum voor Maatschappelijk Welzijn van Herentals	43	1 749
KBO:0208038769	Openbaar Centrum voor Maatschappelijk Welzijn van Herentals	63	9

Nr.	316380841		VO 16

definitief

SUBSIDIES AAN LOKALE BESTUREN

KBO nr	Begunstigde	ESR code	Totaal bedrag subsidie
KBO:0212218182	Openbaar Centrum voor Maatschappelijk Welzijn van Herne	43	22
KBO:0212219370	Openbaar Centrum voor Maatschappelijk Welzijn van Hoegaarden	43	148
KBO:0212219469	Openbaar Centrum voor Maatschappelijk Welzijn van Hoeilaart	43	174
KBO:0212220063	Openbaar Centrum voor Maatschappelijk Welzijn van Holsbeek	43	894
KBO:0212224815	Openbaar Centrum voor Maatschappelijk Welzijn van Kalmthout	43	840
KBO:0212334582	Openbaar Centrum voor Maatschappelijk Welzijn van Knokke-Heist	43	86
KBO:0212189379	Openbaar Centrum voor Maatschappelijk Welzijn van Kortenaken	43	647
KBO:0212190666	Openbaar Centrum voor Maatschappelijk Welzijn van Laarne	43	431
KBO:0212193141	Openbaar Centrum voor Maatschappelijk Welzijn van Liedekerke	43	65
KBO:0212193141	Openbaar Centrum voor Maatschappelijk Welzijn van Liedekerke	63	41
KBO:0212195418	Openbaar Centrum voor Maatschappelijk Welzijn van Maldegem	43	543
KBO:0207087872	Dender, Durme en Schelde	43	29
KBO:0205774810	Intercommunale Maatschappij voor de Ruimtelijke Ordening en de Economische Sociale Expansie van het Arrondissement Leuven	43	42
KBO:0205774810	Intercommunale Maatschappij voor de Ruimtelijke Ordening en de Economische Sociale Expansie van het Arrondissement Leuven	63	253
KBO:0219198818	Intercommunale Vereniging voor de Ophaling van Afvalstoffen in de Gemeenten van de vroegere randfederatie Tervuren	43	58
KBO:0218031848	Intercommunale Schulens Meer	43	6
KBO:0218031848	Intercommunale Schulens Meer	63	7
KBO:0219274537	INTERGEMEENTELIJKE ZWEMBADEN AQUADROOM-MAASEIK EN DE HAEG- DILSEN-STOKKEM	43	18
KBO:0879775746	AUTONOOM GEMEENTEBEDRIJF FLUCTUS SCHELLE	43	81
KBO:0892962204	Autonoom Gemeentebedrijf voor infrastructuur- en patrimoniumbeheer Turnhout	43	12
KBO:0877643330	Autonoom Gemeentebedrijf Sport, Cultuur en Recreatie Ieper	43	92
KBO:0541414408	APB Provinciaal Instituut voor Hygiëne	43	85
KBO:0541413814	APB Provinciaal Recreatiedomein Zilvermeer	43	53
KBO:0541412824	APB Provinciaal Vormingscentrum Malle	43	29
KBO:0863329989	AUTONOME VERENIGING "HET DAK"	43	276
KBO:0809699184	Zorgbedrijf Antwerpen	43	26 418
KBO:2278015207	Openbaar Centrum voor Maatschappelijk Welzijn van Aalter - OCMW Aalter	43	4

Nr.	316380841		VO 16

definitief

SUBSIDIES AAN LOKALE BESTUREN

KBO nr	Begunstigde	ESR code	Totaal bedrag subsidie
KBO:2160759132	Openbaar Centrum voor Maatschappelijk Welzijn van Hoogstraten - OCMW - Sociale dienst	43	7
KBO:2162340628	Openbaar Centrum voor Maatschappelijk Welzijn van Gistel - OCMW Gistel	43	2
KBO:0479740422	VLAAMSE ICT ORGANISATIE	43	111
KBO:0500913443	Brandweer Zone Antwerpen	43	798
KBO:0500927497	HULPVERLENINGSZONE CENTRUM	43	467
KBO:0500929279	HULPVERLENINGSZONE 1 (WEST-VLAANDEREN)	43	151
KBO:0500929774	HULPVERLENINGSZONE FLUVIA	43	68
KBO:0500929378	ZONE MIDWEST	43	5
KBO:0480589567	OPENBARE VERENIGING RONSE	43	503
KBO:0685516024	Woonzorgnetwerk Edegem	43	1 644
KBO:0684891363	Zorgbedrijf Harelbeke	43	326
KBO:0647949706	Zorgbedrijf Brasschaat	43	202
KBO:0688812935	Zorg Houthalen-Helchteren	43	744
KBO:0505849852	Zorgbedrijf Ouderenzorg Genk Welzijnsvereniging	43	151
KBO:0233210764	VERENIGING ONS TEHUIS VOOR ZUID-WEST-VLAANDEREN	43	145
KBO:0684613726	OCMW Vereniging SAKURA	43	88
KBO:0689674948	Zorg Stekene	43	80
KBO:0862884185	Politiezone van Antwerpen	43	2 001
KBO:0862897944	Politiezone van Gent	43	493
KBO:0266559859	AZ ST-JAN Brugge-Oostende A.V.	43	4 846
KBO:0256543917	Ziekenhuis Oost-Limburg, autonome verzorgingsinstelling	43	2 547
KBO:0263545337	ALGEMEEN STEDELIJK ZIEKENHUIS AUTONOME VERZORGINGSINSTELLING	43	2 117
KBO:0267302405	AUTONOME VERZORGINGSINSTELLING VIRGA JESSEZIEKENHUIS	43	1 878
KBO:0262926616	Algemeen Ziekenhuis Jan Palfijn Gent	43	1 618
KBO:0242469910	Algemeen Ziekenhuis Vesalius	43	1 088
KBO:0465810133	Auroraziekenhuis Autonome Verzorgingsinstelling	43	845
KBO:0249211806	MEDISCH CENTRUM NOORD - OOST LIMBURG	43	415
KBO:0267313291	Welzijnsvereniging Dodoens	43	345
KBO:0871206587	ALgemeen Ziekenhuis Lokeren AV	43	173
KBO:0262562568	ALGEMEEN ZIEKENHUIS WAASLAND	43	171
KBO:0663810590	Zorg Leuven	43	4 999
KBO:0862902397	Politiezone van Brugge	43	129
KBO:0267360011	POLITIEZONE : KORTRIJK - KUURNE - LENDELEDE	43	86
KBO:0563660565	Lokale Politiezone Mechelen - Willebroek	43	51
KBO:0862899528	Politiezone van Sint-Niklaas	43	44
KBO:0267364068	POLITIEZONE : AARTSELAAR - EDEGEM - HOVE - KONTICH - LINT	43	31
KBO:0543527226	Autonoom Gemeentebedrijf SportAG	43	20
KBO:0664681216	ZORGBEDRIJF KLEIN-BRABANT	43	62
KBO:0680439360	Zorgbedrijf Rivierenland	43	1 494
KBO:0445508132	Regionaal Instituut voor Dringende Hulpverlening Krisisinfo-Netwerk-Antwerpen	43	2 053

Nr.	316380841		VO 16

definitief

SUBSIDIES AAN LOKALE BESTUREN

KBO nr	Begunstigde	ESR code	Totaal bedrag subsidie
KBO:0467270576	Welzijnskoepel West-Brabant	43	3 631
KBO:0862962775	IGO	43	836
KBO:0500919876	HULPVERLENINGSZONE ZUIDWEST LIMBURG	43	2
KBO:0500927893	Brandweerzone Oost - Oost-Vlaanderen	43	9
KBO:0696715960	Zorgpunt Waasland	43	4 057
KBO:0417474241	Inagro, provinciaal extern verzelfstandigd agentschap in privaatrechtelijke vorm	43	356
KBO:0899555630	Regionaal Landschap Zuid-Hageland	43	3
KBO:0899555630	Regionaal Landschap Zuid-Hageland	63	56
KBO:0633606374	INTERNATIONALE LUCHTHAVEN KORTRIJK-WEVELGEM	43	942
KBO:0223944690	Maatschappij voor het haven-, grond- en industrialisatiebeleid van het Linkerscheldeoevergebied	43	1 465
KBO:0224698025	Intercommunale Kustreddingsdienst West-Vlaanderen	43	113
KBO:2160573743	Intercommunale voor Huisvuilverwijdering voor Burcht en Omliggende Gemeenten - IBOGEM/Kringwinkel + administratie	63	26
KBO:0881704066	Provinciale Ontwikkelingsmaatschappij Limburg	43	80
KBO:0881704066	Provinciale Ontwikkelingsmaatschappij Limburg	63	40
KBO:2161344892	Stad Oudenaarde - Administratief Centrum Maagdendale	43	6
KBO:2162454850	Gemeente Zwijndrecht - Gemeentebestuur Zwijndrecht - Administratief Centrum	63	155
KBO:2159136361	Intergemeentelijke Maatschappij voor Openbare Gezondheid in Zuid-West-Vlaanderen - IMOG Harelbeke	63	373
KBO:2162340034	Intercommunale Vereniging voor Vuilverwijdering voor Vilvoorde en Omliggende - INCOVO - Maatschappelijke Zetel	63	83
KBO:0834660452	Autonoom Gemeentebedrijf Energiebesparingsfonds Antwerpen	43	207
KBO:0807760273	DUWOLIM	43	577
KBO:0865010069	Sociaal verhuurkantoor Mechelen	43	409
KBO:0873440458	WOONDIENST JOGI	43	453
KBO:0884212804	SOCIAAL VERHUURKANTOOR HAGELAND	43	413
KBO:0865013039	Sociaal verhuurkantoor De Woonkans	43	472
KBO:0885714720	SOCIAAL VERHUURKANTOOR LEIE EN SCHELDE	43	418
KBO:0881602118	SOCIAAL VERHUURKANTOOR HET SCHARNIER	43	502
KBO:0865506155	WOONWINKEL KNOKKE-HEIST	43	425
KBO:0468145061	Sociaal Verhuurkantoor Zuid-Oost-Vlaanderen	43	1 274
KBO:0877970259	Sociaal Verhuurkantoor Noord-Limburg	43	684
KBO:0267314875	SOCIAAL VERHUURKANTOOR WAASLAND	43	969
KBO:0479985593	SOCIAAL VERHUURKANTOOR KOEPEL BREDENE - OOSTENDE	43	825
KBO:0860256673	SOCIAAL VERHUURKANTOOR BRUGGE (SVK BRUGGE)	43	355
KBO:0466193777	WOONDIENST REGIO IZEGEM	43	560
KBO:0473360790	SOCIAAL VERHUURKANTOOR ONDERDAK	43	389

Nr.	316380841		VO 16

definitief

SUBSIDIES AAN LOKALE BESTUREN

KBO nr	Begunstigde	ESR code	Totaal bedrag subsidie
KBO:0267402076	AUTONOOM GEMEENTEBEDRIJF VOOR VASTGOEDBEHEER EN STADSPROJECTEN - VESPA	63	13
KBO:0200305493	Intergemeentelijk Samenwerkingsverband voor ruimtelijke ordening en socio-economische expansie	43	346
KBO:2161787728	Samenwerkingsverband Stadsregio Turnhout - Samenwerkingsverband Stadsregio Turnhout	43	153
KBO:0645575580	Woondienst Regio Roeselare	43	183
VOP:11385028	INTERGEMEENTELIJKE SAMENWERKING WONEN REGIO TIELT	43	150
VOP:10469466	INTERGEMEENTELIJKE SAMENWERKING - KWALITATIEF WONEN IN DE GRENSSTREEK	43	100
VOP:10579730	INTERGEMEENTELIJKE SAMENWERKING WONEN HEUVELLAND-POPERINGE-VLETEREN	43	104
KBO:0244195916	VLAAMSE INSTELLING VOOR TECHNOLOGISCH ONDERZOEK	43	25
KBO:0831481030	Beheer Energie Aalst	43	115
KBO:0862959114	Samenwerkingsverband Stadsregio Turnhout	43	103
KBO:0890616188	AUTONOME GEMEENTEBEDRIJF ENERGIEBESPARING OOSTENDE	43	64
KBO:0895509839	REGent	43	136
KBO:0831970978	Vereniging De Schakelaar	43	63
KBO:0811517440	Wingense Archeologische Dienst	43	92
KBO:0644517290	Zuidoostlimburgse onroerend erfgoeddienst, projectvereniging IOED Oost-Haspengouw & Voeren	43	98
KBO:0649827150	POLDERRAND Intergemeentelijke Onroerend Erfgoeddienst	43	83
KBO:0822286618	ERFGOED RUPELSTREEK	43	81
KBO:0677597755	Projectvereniging Regionaal Landschap Lage Kempen	43	88
KBO:0680397590	Projectvereniging Regionaal Landschap Schelde-Durme	43	85
KBO:0650935128	Projectvereniging Regionaal Landschap Kempen en Maasland	43	89
KBO:0860274885	Erfpunt	43	168
KBO:0648863286	Projectvereniging Regionaal Landschap Haspengouw en Voeren	43	83
KBO:0671761919	Projectvereniging Berg en Nete	43	82
KBO:0680814294	Projectvereniging Zuid-Hageland	43	82
KBO:0894194401	Autonoom Gemeentebedrijf Vrije Tijd	63	3
KBO:0205264668	Intercommunale Waterleidingsmaatschappij van Veurne Ambacht	63	85
KBO:0541415101	Autonoom Provinciebedrijf Kamp C	43	22
KBO:0686553825	Westkustpolder	63	6
KBO:0682844465	Mintus	43	426
KBO:0682844465	Mintus	63	247
KBO:2178483408	Gemeente Lennik - Sport- en ontmoetingscentrum Jo Baetens	63	313
KBO:2162622819	Stad Halle - Cultureel Centrum ' t Vondel	63	98
KBO:0236506685	VLAAMSE LANDMAATSCHAPPIJ	43	1

Nr.	316380841		VO 16

definitief

SUBSIDIES AAN LOKALE BESTUREN

KBO nr	Begunstigde	ESR code	Totaal bedrag subsidie
KBO:0236506685	VLAAMSE LANDMAATSCHAPPIJ	63	221
KBO:0887269985	Natuurinvest	63	15
KBO:0749895122	Stichting Kempens Landschap	43	8
KBO:0749895122	Stichting Kempens Landschap	63	15
KBO:0549968521	Agentschap voor woon- en zorginfrastructuurbeleid voor Vlaams-Brabant	43	3 046
KBO:0476530217	Bosgroep Kempen Noord	43	1
KBO:0476530217	Bosgroep Kempen Noord	63	7
KBO:2158292758	TUSSENGEMEENTELIJKE MAATSCHAPPIJ DER VLAANDEREN VOOR WATERVOORZIENING - TMVW	63	61
KBO:0825826821	3Wplus Energie	43	265
KBO:2019970758	Intergemeentelijke opdrachthoudende Vereniging voor huisvuilverwerking Meetjesland - INTERCOMMUNALE VERENIGING VOOR	43	7
KBO:0207400846	Commune de Bullange	43	2
KBO:0212145631	Centre public d'Action sociale de Lessines	43	4
KBO:0896646224	Projectvereniging BIE	43	-25
KBO:0434364713	Natuurpunt , vereniging voor natuur en landschap in Vlaanderen	43	1 010
KBO:2162250358	Intercommunale Vereniging voor Vuilverwijdering en -verwerking voor de Veurne en Ommeland - Exploitatiezetel - Biocomposteringsinstallatie	63	9
KBO:2159313535	Intergemeentelijke Vereniging voor Afvalbeheer in Gent en Omstreken - IVAGO c.v.	63	12
KBO:2160618877	Stad Brugge - Groendienst	63	3
KBO:0838355459	Linieland van Waas en Hulst Europese Groepering voor Territoriale Samenwerking met beperkte aansprakelijkheid	43	15
KBO:0843922170	Autonoom Gemeentebedrijf FRGE Mechelen	43	59
KBO:0843660468	Oostkustpolder	63	3
KBO:0881848972	AUTONOOM GEMEENTEBEDRIJF AARSCHOT	63	39
KBO:2162322614	Intergemeentelijke vereniging voor duurzaam milieubeleid in Izegem en Ommeland - I.V.I.O. Burelen	63	35
KBO:2161345486	Gemeente Maldegem - Gemeentehuis Maldegem	63	197
KBO:0463095123	Kempens Landschap	43	30
KBO:2162050420	Gemeente Meise - Gemeentehuis Wolvertem	63	222
KBO:0458508013	Advies- en Vormingscentrum van Steden en Gemeenten	43	400
KBO:2154256370	Gemeente Lede - Hoofdzetel van : Kunstacademie Lede	43	3
KBO:2154248947	Gemeente Brasschaat - Hoofdzetel van : Gemeentelijke Academie voor Muziek en Woord "Marcel Van Heuven"	43	3
KBO:2154246967	Stad Lier - Hoofdzetel van : Stedelijke Academie voor Schone Kunsten	43	3
KBO:2154252511	Stad Harelbeke - Hoofdzetel van : Stedelijke Academie voor Muziek, Woord en Dans "P.Benoit"	43	2

Nr.	316380841		VO 16

definitief

SUBSIDIES AAN LOKALE BESTUREN

KBO nr	Begunstigde	ESR code	Totaal bedrag subsidie
KBO:0445224456	PROVINCIAAL ONDERWIJS VLAANDEREN	43	340
KBO:2154219748	Stad Dilsen-Stokkem - Hoofdzetel van : Stedelijke Humaniora	43	12
KBO:2234583258	Autonoom Gemeentebedrijf Stedelijk Onderwijs Antwerpen - Hoofdzetel van :Stedelijke Basisschool De Zonnebloem	43	2
KBO:2154266466	Stad Brussel - Hoofdzetel van : Hoofdstedelijke Basisschool De Droomboom	43	2
KSZ:94081127072	SWYSEN, ENYA GAYA	43	1
KBO:0443649492	Onderwijsvereniging van Steden en Gemeenten	43	1 582
KBO:0434377678	PROVINCIAAL ONDERWIJS VLAANDEREN-PEDAGOGISCHE ONDERSTEUNING	43	28
KBO:2162940939	Stad Antwerpen - Stad Antwerpen	43	60
KSZ:76092906446	BOUSSEMAERE, JOKE MARIA	43	2
KBO:2276253765	Provincie Oost-Vlaanderen - Kiempunt campus Assenede	43	44
KBO:2154171644	Provincie Oost-Vlaanderen - Kiempunt campus Buggenhout	43	92
KBO:2154307048	Provincie Oost-Vlaanderen - Kiempunt campus Eeklo	43	73
KBO:2163884809	Stad Vilvoorde - Stadhuis	43	13
KBO:2161389137	Gemeente Deerlijk - Gemeentehuis Deerlijk	43	100
KBO:2154161053	Autonoom Gemeentebedrijf Stedelijk Onderwijs Antwerpen - Hoofdzetel van : Gemeentelijke Basisschool voor Buitengewoon Onderwijs - De Leerexpert (25511)	43	242
KBO:0280300997	Intergemeentelijke Vereniging voor Bibliotheekwerking, Cultuur en Academie voor Deeltijds Kunstonderwijs	63	2
KSZ:90072222287	DE LAUSNAY, BARBARA ELISABETH	43	1
KBO:2153992391	Gemeente Sint-Katelijne-Waver - Hoofdzetel van : Gemeentelijke Basisschool -Dijkstein	43	2
KBO:2154173525	Gemeente Opwijk - Hoofdzetel van : Gemeentelijke School Buitengewoon Secundair Onderwijs 't Schoolhuis	43	2
KBO:2152825027	Stad Hasselt - Hoofdzetel van : Gemeentelijke Basisschool - Rapertingen	43	2
KBO:2154175208	Autonoom Gemeentebedrijf Stedelijk Onderwijs Antwerpen - Hoofdzetel van : De Leerexpert Dullingen	43	133
KSZ:82110303129	SOPHIE, SVEN	43	2
KSZ:72122923902	EL YOUSSFI, FOAD	43	1
KSZ:96022229211	CELIE, JOLIEN	43	3
KSZ:84040948567	MASHKIN, DANILA	43	1
KBO:2154112454	Stad Gent - Hoofdzetel van : Stedelijke Basisschool - De Muze	43	2
KBO:2154171050	Stad Gent - Hoofdzetel van : Stedelijke Lagere School voor Buitengewoon Onderwijs - Het Kompas	43	2

Nr.	316380841		VO 16

definitief

SUBSIDIES AAN LOKALE BESTUREN

KBO nr	Begunstigde	ESR code	Totaal bedrag subsidie
KBO:2154161746	Autonoom Gemeentebedrijf Stedelijk Onderwijs Antwerpen - Hoofdzetel van : Gemeentelijke Basisschool voor Buitengewoon Onderwijs - De Leerexpert (25619)	43	1
KBO:2153979921	Gemeente Arendonk - Hoofdzetel van : Gemeentelijke Basisschool -Voorheide	43	2
KBO:2154111959	Stad Gent - Hoofdzetel van : Stedelijke basisschool - Het Trappenhuis	43	2
KBO:2154264090	Gemeente Anderlecht - Hoofdzetel van : Gemeentelijke Basisschool -Kameleon	43	2
KSZ:59121324707	SCHAMP, PHILIPPE RAPHAEL	43	1
KSZ:86041928410	EL MAKRINI, NAÏMA	43	2
KBO:2153978832	Gemeente Merksplas - Hoofdzetel van : Gemeentelijke Basisschool -Qworzo	43	2
KBO:2154137594	Stad Ninove - Vestigingsplaats van : Stedelijke Basisschool-Parklaan-Seringen	43	2
KBO:2154166496	Stad Dilsen-Stokkem - Hoofdzetel van : Gemeentelijke Lagere School voor Buitengewoon Onderwijs 't Schakeltje	43	1
KBO:2154307840	Stad Gent - Vestigingsplaats van : Het Spectrum Gent	43	2
KBO:2154111761	Stad Gent - Hoofdzetel van : Stedelijke Basisschool - De Triangel	43	2
KBO:2154044752	Stad Dilsen-Stokkem - Hoofdzetel van : Stedelijke Basisschool - De Horizon	43	1
KBO:2154116612	Stad Gent - Hoofdzetel van : Stedelijke Basisschool - De Panda	43	2
KBO:2154179562	Provincie Oost-Vlaanderen - Richtpunt campus Buggenhout	43	15
KSZ:94102434014	VERMEYLEN, KLAARTJE	43	1
KSZ:68011657094	KHMELEVA, YELENA ANATOLIEVNA	43	2
KSZ:60111623243	VANTHOURNOUT, ISABELLE GODELIEVE	43	1
KBO:2153961808	Autonoom Gemeentebedrijf Stedelijk Onderwijs Antwerpen - Hoofdzetel van : Stedelijke Basisschool - De Luchtballon	43	2
KBO:2153931718	Gemeente Anderlecht - Hoofdzetel van : Gemeentelijke Basisschool - Dertien	43	2
KBO:2154256766	Stad Zottegem - Hoofdzetel van : Stedelijke Academie voor Muziek, Woord en Dans	43	2
KBO:2277031547	Autonoom Gemeentebedrijf Stedelijk Onderwijs Antwerpen - Hoofdzetel van : Stedelijke Basisschool Het Atelier	43	2
KBO:2154305761	Stad Mortsel - Hoofdzetel van : Gemeentelijke Basisschool - Jenaplanschool Lieven Gevaert	43	2
KBO:2154170654	Stad Gent - Hoofdzetel van : Stedelijke Basisschool voor Buitengewoon Onderwijs - Ziekenhuisschool Stad Gent	43	3
KBO:2154112256	Stad Gent - Hoofdzetel van : Stedelijke Basisschool - Freinetschool De Harp	43	2

Nr.	316380841		VO 16

definitief

SUBSIDIES AAN LOKALE BESTUREN

KBO nr	Begunstigde	ESR code	Totaal bedrag subsidie
KBO:2154258350	Stad Aalst - Hoofdzetel van : Stedelijke Academie voor Beeldende Kunsten	43	2
KBO:2204321832	Gemeente Schaarbeek - Hoofdzetel van : Gemeentelijke Basisschool - De Kriek	43	2
KBO:2154169961	Gemeente Ingelmunster - Hoofdzetel van : Gemeentelijke Lagere School voor Buitengewoon Onderwijs -De Zon	43	2
KSZ:93011826291	REYNAERT, ELINE DORIS	43	1
KSZ:80061940865	MARIEN, CINDY FRANCISCUS	43	2
KBO:2153942705	Gemeente Asse - Vestigingsplaats van : Gemeentelijke Basisschool Centrum - Krokegem	43	2
KBO:2154256271	Stad Aalst - Hoofdzetel van : Stedelijke Academie voor Podiumkunsten (muziek, woord en dans)	43	2
KBO:2154028520	Gemeente Glabbeek - Hoofdzetel van : Gemeentelijke Basisschool -De Springplank	43	2
KBO:2153930827	Gemeente Anderlecht - Hoofdzetel van : Gemeentelijke Basisschool - Veeweide	43	2
KSZ:80030314313	LODEWIJCKX, BART FRANS	43	3
KSZ:71070302270	DE SMEDT, BRITTA SOLANGE	43	2
KSZ:83050212046	BALLET, SARAH	43	1
KBO:0876689067	Regionaal Technologisch Centrum Vlaams-Brabant vzw	43	106
KBO:2160241171	Gemeente Zaventem - Gemeentebestuur Zaventem	43	2
KSZ:78071135928	VAN HOVE, MARIO FRANCOIS	43	2
KSZ:95121850465	DE MEESTER, EVELYNE LEA	43	1
KSZ:78071720304	COTTENIER, ANDRIES GUIDO	43	2
KSZ:94033049023	OP DE BEECK, EVELIEN	43	2
KBO:0464150839	Kigebame (Kinderen Gemeentelijke Basisschool Melle)	43	8
KBO:2255590092	Stad Gent - Hoofdzetel van : Stedelijke Basisschool Freinetschool De Loods	43	2
KBO:2153952504	Gemeente Wezembeek-Oppem - Hoofdzetel van : Gemeentelijke Basisschool -De Letterbijter	43	2
KSZ:93020334973	WARSON, MAARTEN	43	2
KSZ:85092611283	COOMAN, KIM	43	1
KSZ:98111629995	DEMIL, TILLO	43	1
KSZ:77102602212	WILLEMYNS, EVI MARIA	43	3
KSZ:68070157695	TOLLENAERE, ARINA LEONIDIVNA	43	2
KBO:2154177186	Provincie Limburg - Hoofdzetel van : Provinciale School voor Buitengewoon Secundair Onderwijs De Wissel	43	2
KBO:2153933005	Commune de Molenbeek-Saint-Jean - Hoofdzetel van : Gemeentelijke Basisschool - Windroos	43	2
KBO:2154319223	Gemeente Balen - Hoofdzetel van : Gemeentelijke Basisschool -De Twinkeling	43	2
KBO:2255887626	Stad Gent - Hoofdzetel van : Stedelijke Basisschool Jenaplanschool Hippo's Hof	43	2

Nr.	316380841		VO 16

definitief

SUBSIDIES AAN LOKALE BESTUREN

KBO nr	Begunstigde	ESR code	Totaal bedrag subsidie
KBO:2153934686	Stad Brussel - Hoofdstedelijke Basisschool PETER BENOIT	43	2
KBO:2154170852	Stad Gent - Hoofdzetel van : Stedelijke Basisschool voor Buitengewoon Onderwijs - De Zonnepoort	43	2
KBO:2160006391	Intercommunale voor Ontwikkeling van het Gewest Mechelen en Omgeving - IGEMO	43	73
KBO:0822442511	Autonoom Provinciebedrijf Campus Vesta	43	14
KBO:0267396039	Mobiliteit en Parkeren Antwerpen AG	43	20
KBO:0871106718	Autonoom Gemeentebedrijf Sport Actief Mechelen	43	9
KBO:0537951706	Motena	43	505
KBO:0458878195	Welzijnsvereniging Beschut Wonen Antwerpen	43	26
KBO:0257577560	ASSOCIATION HOSPITALIERE DE BRUXELLES ET DE SCHAERBEEK - CENTRE HOSPITALIER UNIVERSITAIRE BRUGMANN	43	2
KBO:0894999895	Ruddersstove	43	14
KBO:0666615870	Zorgbedrijf Meetjesland	43	3 064
KBO:0683771509	Zorg Izegem	43	96
KBO:0729523736	A.S.Z. Autonome Verzorgingsinstelling	43	146
KBO:0683473579	Welzijnsvereniging Sint-Gillis-Waas	43	25
KBO:0689553994	ZorgGroep Lommel	43	95
KBO:0736364909	Welzijnsvereniging Sleutelzorg	43	731
KBO:0686537789	Woon- en Zorgbedrijf Wervik	43	47
KBO:0686537789	Woon- en Zorgbedrijf Wervik	63	16
KBO:0878405769	Ons Huis	43	8
KBO:0698817989	Zorgband Leie en Schelde, OCMW-vereniging van publiekrecht	43	1 410
KBO:0687742074	Zorgbedrijf Sint-Truiden	43	1 610
KBO:2240840352	Integratie en inburgering Gent - Integratie en inburgering Gent	43	54
KBO:0871009916	WELZIJNSBAND MEETJESLAND	43	67
KBO:0684927193	PERSPECTIEF	43	75
KBO:0691902285	Wijkwerkorganisatie Leie en Schelde	43	50
KBO:0696829291	Projectvereniging Wijk-Werken Haspengouw	43	50
KBO:2162470092	IGEAN-milieu en veiligheid - IGEAN Milieu en Veiligheid	43	73
KBO:2237822266	Openbaar Centrum voor Maatschappelijk Welzijn van Sint-Niklaas - Welzijnshuis - OCMW Sint-Niklaas	43	155
KBO:2165909337	Openbaar Centrum voor Maatschappelijk Welzijn van Antwerpen - OCMW Antwerpen	43	329
KBO:2165434433	Stad Genk - Stadsbestuur Genk	43	38
KBO:2160619570	Stad Brugge - Administratie	43	53
KBO:2161656282	Openbaar Centrum voor Maatschappelijk Welzijn van Eeklo - OCMW Eeklo	43	40
KBO:2251273097	Intergemeentelijke Vereniging Veneco - VENECO	43	5
KBO:2160518909	Stad Gent - Stadsdiensten AC Portus	43	1 109
KBO:2175545395	Stad Leuven - Stadskantoor	43	11
KBO:2162519780	Stad Beringen - Stedelijke Administratief Centrum (S.A.C.)	43	13

Nr.	316380841		VO 16

definitief

SUBSIDIES AAN LOKALE BESTUREN

KBO nr	Begunstigde	ESR code	Totaal bedrag subsidie
KBO:2162387742	Stad Mechelen - Stadhuis - Algemene diensten	43	31
KBO:2161516128	Openbaar Centrum voor Maatschappelijk Welzijn van Kortrijk - OCMW Kortrijk	43	102
KBO:0212204326	Openbaar Centrum voor Maatschappelijk Welzijn	43	1
KBO:0212245403	Openbaar Centrum voor Maatschappelijk Welzijn Deinze	43	2
KBO:2250434345	Stad Aalst - Nieuw administratief Centrum	43	35
KBO:2160768139	Openbaar Centrum voor Maatschappelijk Welzijn van Wetteren - OCMW - Centrale Diensten	43	18
KBO:0697787118	Zorgbedrijf Vilvoorde	43	690
KBO:0212188785	Openbaar Centrum voor Maatschappelijk Welzijn van Koksijde	43	1 086
KBO:0665553622	Zorggroep Orion	43	77
KBO:0711824305	Zorgbedrijf Tielt	43	78
KBO:0500906812	HULPVERLENINGSZONE NOORD-LIMBURG	43	3 356
KBO:0478689060	LOKAAL GEZONDHEIDSOVERLEG MECHELEN	43	480
KBO:0817842830	Lokaal Gezondheidsoverleg Gezond+	43	919
KBO:0267404056	VERENIGING WOK	43	34
KBO:2161847710	Openbaar Centrum voor Maatschappelijk Welzijn van Destelbergen - OCMW Destelbergen - Dagverzorgingscentrum "De Triangel"	63	38
KBO:0684493762	Zorgvereniging OPcura	43	38
KBO:0694597697	Woonzorggroep Voorkempen, OCMW-vereniging van publiek recht	43	39
KBO:2169088363	Openbaar Centrum voor Maatschappelijk Welzijn van Kontich - Serviceflats Altena	63	24
KBO:2152444351	Openbaar Centrum voor Maatschappelijk Welzijn van Menen - Woonzorgcentrum Ceres	63	18
KBO:2162804842	Openbaar Centrum voor Maatschappelijk Welzijn van Hemiksem - Serviceflats Sint Bernardus	63	23
KBO:2162266689	Openbaar Centrum voor Maatschappelijk Welzijn van Opwijk - OCMW Opwijk	63	36
KBO:2160781896	Openbaar Centrum voor Maatschappelijk Welzijn van Waregem - SF De Varent	63	61
KBO:0465214968	Loco-regionaal Gezondheidsoverleg Kempen	43	122
KBO:0466898414	LOKAAL GEZONDHEIDSOVERLEG MIDDEN-WEST-VLAANDEREN	43	75
KBO:0466897820	Lokaal Gezondheidsoverleg Leieland	43	86
KBO:0475926441	LOKAAL GEZONDHEIDSOVERLEG DENDER	43	52
KBO:0465044427	Lokaal Gezondheidsoverleg Limburg	43	116
KBO:0478478234	LOKAAL GEZONDHEIDSOVERLEG Zenneland	43	43
KBO:0811018582	GEMEENSCHAPPELIJKE SOCIALE DIENST LOKALE BESTUREN IN VLAANDEREN	43	29 920
Scholen	Werkingstoelagen scholen - OV	43	215 771
Lonen OV	Lonen OV onderwijzend personeel	43	1 553 274
	TOTAAL		6 314 893





Nr.	316380841		VO 18

definitief

DETAIL VAN DE RESERVEFONDSEN RECHTSPERSONEN

gebaseerd op art. 40 §2 van het Rekendecreet

Decretale basis

Naam fonds

	Initiële begroting	Laatste begroting	Uitvoering
Beginsaldo (+)			
Toevoeging (03.10.2) (+)	-	-	-
Oorsprong *(ESR-code)*			
Opneming (08.10.2) (+)	-	-	-
Aanwending *(ESR-code)*			
Eindsaldo	-	-	-

Decretale basis

Naam fonds

	Initiële begroting	Laatste begroting	Uitvoering
Beginsaldo (+)			
Toevoeging (03.10.2) (+)	-	-	-
Oorsprong *(ESR-code)*			
Opneming (08.10.2) (+)	-	-	-
Aanwending *(ESR-code)*			
Eindsaldo	-	-	-

Nr.	316380841		VO 19

definitief

AANSLUITING ECONOMISCH- MET BEGROTINGSRESULTAAT

gebaseerd op art. 42, §1, 6° van het VCO-decreet

	code	Boekjaar
Te bestemmen bedrijfseconomisch resultaat (+/-)	9905	**-3 897 864**
Verrichtingen zonder impact op het begrotingsresultaat		
Afschrijvingen en waardeverminderingen op vast activa (+)	630	442 709
Waardeverminderingen op voorraden, bestellingen in uitvoering en handelsvorderingen (+)	631/4	34 729
Voorzieningen voor risico's en kosten (+)	635/8	1 432 819
Terugneming van afschrijvingen en van waardeverminderingen op immateriële en materiële vaste activa (-)	760	-
Terugneming van voorzieningen voor uitzonderlijke risico's en kosten (-)	7620	-
Terugneming van waardevermindering op financiële vaste activa(-)	761	-36 213
Terugneming van voorzieningen voor uitzonderlijke financiële risico's en kosten (-)	7621	-
Niet-recurrente afschrijvingen en waardeverminderingen op oprichtingskosten, op immateriële en materiële vaste activa (+)	660	-
Voorzieningen voor uitzonderlijke bedrijfsrisico's en -kosten: toevoegingen (bestedingen) (+)/(-)	6620	-
Waardeverminderingen op fin vaste activa (+)	661	30 132
Voorzieningen voor uitzonderlijke financiële risico's en kosten: toevoegingen (bestedingen) (+)/(-)	6621	-
Meerwaarden bij de realisatie van immateriële en materiële vaste activa (-)	7630	-7 687
Meerwaarden bij de realisatie van financiële vaste activa (-)	7631	-6 363
Minderwaarden bij de realisatie van immateriële en materiële vaste activa (+)	6630	15 257
Minderwaarden bij de realisatie van financiële vaste activa (+)	6631	-
Meerwaarde op de courante realisatie van materiële vaste activa (-)	741	-
Minderwaarde op de courante realisatie van materiële vaste activa (+)	641	-
Mutatie voorziening niet-opgenomen vakantiedagen (-/+)	635/8	-
Verrekening kapitaalsubsidies eigen investeringenIn resultaat genomen kapitaalsubsidie (-)	753	-
Andere (nader toe te lichten)		
Waardeverminderingen op vorderingen die ESR-matig via kapitaaloverdrachten werden aangerekend	634000	-39 712
Waardeverminderingen op vorderingen die ESR-matig via kapitaaloverdrachten werden aangerekend	634100	4 983
Minderwaarde op de realisatie van vlottende activa - energieleningen	652000	18
Andere niet-recurrente bedrijfskosten (vnl. invoer begintoestand schuld REVA-ziekenhuizen, correcties	664000	162 928
Andere niet-recurrente bedrijfsopbrengsten (vnl. correcties A1/A3, correctie inhouding FOD Financiën	764000	-126 558
……..		
Verrichtingen met uitsluitend impact op het begrotingsresultaat (niet op bedrijfseconomisch resultaat)		
Investeringen in immateriële en materiële vaste activa (-)	ESR 71/4	-649 072
Kapitaalverstekkingen van het boekjaar en aankopen van aandelen en obligaties (-)	ESR 81/5	-2 049 721
Correctie op ESR 81.70 mbt rente op SWAPs (+)	ESR 81.70	-
Verkopen op materiële en immateriële vaste activa (+)	ESR 76/7	33 463
Terugbetalingen van kapitaalverstekkingen van het boekjaar en verkopen van aandelen en obligaties (+)	ESR 86/9	583 154
Correctie op ESR 86.70 mbt rente op SWAPs (-)	ESR 86.70	-
Nieuw aangegane leningen van het boekjaar (+)	ESR 96	4 147 369
Afbetaling kapitaalgedeelte lening (-)	ESR 91	-697 659
Aangaan kapitaalverhoging in cash (+)	ESR 98	-
Terugbetalingen kapitaal of uitgiftepremies in cash (-)	ESR 93	-
Ontvangen voorschotten (+)	ESR 99	-
Terugbetalingen van voorschotten (-)	ESR 94	-
Diverse interne verrichtingen en opnemingen uit reservefondsen (+)	ESR 08.10	-
Diverse interne verrichtingen en spijzigen van reservefondsen (-)	ESR 03.10	-
Nieuw toegekende kapitaalsubsidies eigen investeringen (+)	VO 6.8	-
Andere (nader toe te lichten)		
Algemene werkingskosten, vnl. Voorschotten, rollende fondsen aan personeel	12.11	235
Verkoop abdij Herkenrode bedrijfseconomisch geboekt als kapitaaloverdracht	76.31	-17 850
……..		
……..		
……..		

Begrotingsresultaat

	berekend na aansluiting	**-640 903**
VO 14	Begrotingssaldo: opbouw (+) / intering (-)	**-640 903**
		-

Nr.	316380841		VO 20

definitief

TOELICHTINGEN BIJ DE JAARRAPPORTERING EN ANDERE VERSLAGEN

Activiteitenverslag

Het activiteitenverslag wordt in een **afzonderlijk** document **toegevoegd** volgens de voorziene procedure.

Verslag van de Commissarissen

Indien de rekening wordt gereviseerd door een revisor/Commissaris, gelieve het verslag (Single Audit / Management Letter) in een **afzonderlijk** document **per e-mail** over te maken volgens de voorziene procedure.

Verslag Regeringscommissaris

Indien de rekening wordt gereviseerd door een regeringsafgevaardigde/-commissaris, gelieve het verslag in een **afzonderlijk** document **per e-mail** over te maken volgens de voorziene procedure.

Toelichting bij de begrotingsuitvoering

In een afzonderlijk toegevoegd bestand komt conform artikel 42, 3° en 4° van de Vlaamse Codex Overheidsfinanciën van 29 maart 2019 de toelichting bij de balans, resultatenrekening en toelichting over de definitieve begroting en over de beleids- en begrotingsuitvoering.
De toelichting moet commentaar bevatten waarin een getrouw beeld wordt gegeven van gang van zaken van het boekjaar, daaraan toegevoegd, gebeurtenissen na balansdatum tot en met indiening.
Doelstellingen:

- Feiten en gebeurtenissen in ruimere dan financiële context plaatsen;
- Werkelijk beeld geven van gebeuren binnen onderneming.

Verder wordt bij de vermelde gegevens in VO 1 tot en met VO 4 additionele informatie, uitleg of verklaringen gegeven voor zover de ertoe behorende detaillering in VO 6 tot en met VO 19 dit nog niet bevat.

Ministerie van de Vlaamse Gemeenschap

Jaarrekening per 31 december 2021

Bijlagen

Overzicht:

Bijlage 1 – Nieuw toegepaste of aangepaste waarderings- en aanrekeningsregels

Bijlage 2 – Verklaringen afwijkingen bij budgettaire jaarrekening

Bijlage 3 – Bijkomende bijzonderheden economische jaarrekening

Bijlage 1 – Nieuw toegepaste of aangepaste waarderings- en aanrekeningsregels

Vorderingen bij uitwinningen waarborgbeheer (gestandaardiseerde waarborgen)

In het kader van waarborgbeheer (PMV/z-Waarborgen) worden op de vorderingen die ontstaan bij uitwinning een 100% waardevermindering geboekt. Op het ogenblik dat geoordeeld wordt dat een door het Vlaams gewest gewaarborgde lening voor een bank niet verder invorderbaar is, wordt de waarborg aangesproken. Het Ministerie van de Vlaamse Gemeenschap neemt de nog openstaande financiële vordering van de bank op die lener dan over. Omdat het ook al voor de bank dubieuze vorderingen zijn, worden deze vorderingen onmiddellijk en volledig afgewaardeerd. Vorig jaar werden deze voor ongeveer 60% afgewaardeerd.

Uitzonderlijk negatief effect op resultaat 2021 : 34,7 miljoen euro

Kapitaalsubsidies

Voor het eerst werd er in 2021 een ontvangen kapitaalsubsidie geboekt voor een tussenkomst met Europese middelen in het EFRO-project R22 bij het beleidsdomein Mobiliteit en Openbare Werken. Aangezien dergelijke werken van burgerlijke bouwkunde niet worden afgeschreven, zullen deze kapitaalsubsidies op het passief van de balans ook niet in resultaat worden genomen.

Effect op balans (passief) per 31 december: 2,5 miljoen euro

Voorzieningen voor risico's en kosten

Een voorziening vertegenwoordigt op balansdatum een beste schatting van de kosten die als waarschijnlijk worden beschouwd.

In 2021 werden voor het eerst voorzieningen aangelegd voor:

- Verleende waarborgen (gestandaardiseerde waarborgen)
- Voorziening voor terbeschikkingstelling wegens persoonlijke aangelegenheden voorafgaand aan het pensioen (tbsvp – onderwijs)
- Pensioenverplichtingen VVM De Lijn en VRT
- Juridische geschillen
- Aanpassing Europese RRF-subsidies op basis van gerealiseerd BBP

Verleende waarborgen (gestandaardiseerde waarborgen)

Gestandaardiseerde waarborgen zijn volgens het ESR waarborgen die in grote getallen en op een vrijwel identieke wijze worden uitgegeven. Veruit de belangrijkste binnen de Vlaamse overheid zijn deze die via PMV/z-Waarborgen verlopen. Het zijn dan enkel deze die momenteel in de voorzieningen werden opgenomen.

Vanaf het moment dat de waarborg wordt verleend, loopt het Ministerie van de Vlaamse Gemeenschap, louter door het verstrekken van die waarborg, reeds een risico. Het is dat risico dat zich nu in de jaarrekening vertaalt. In de jaarrekening worden dezelfde principes als deze die een verzekeringsmaatschappij zou toepassen, gehanteerd. Op basis van historische

gegevens wordt berekend wat de kans is, dat het aangaan van een waarborg tot een bepaalde kost leidt. De inschatting van deze kost is in overeenstemming met de ESR-principes en weegt dus niet bedrijfseconomisch maar ook ESR-matig op het resultaat. De voorziening zelf zal worden aangesproken op het ogenblik dat zich een schadegeval voordoet. Op dat moment is er geen bijkomende kost of ESR-impact.

Uitzonderlijk negatief effect op resultaat 2021: 48,8 miljoen euro

Terbeschikkingstelling wegens persoonlijke aangelegenheden voorafgaand aan het pensioen (tbsvp – onderwijs)

Er werd ook voor het eerst een voorziening aangelegd voor het onderwijspersoneel dat per 31 december 2021 in het systeem 'Terbeschikkingstelling wegens persoonlijke aangelegenheden voorafgaand aan het pensioen' zitten. Dit is een wachtgeld dat onderwijspersoneelsleden een beperkt aantal jaren kunnen opnemen. De voorziening wordt per einde boekjaar aangelegd, en dit voor de op dat moment nog resterende duur van hun loopbaan. In doorsnee bedroeg de resterende duur per 31 december 2021 nog één jaar. Dit is dan ook als basis genomen voor de berekening van de voorziening.

Uitzonderlijk negatief effect op resultaat 2021: 9,0 miljoen euro

Pensioenverplichtingen VVM De Lijn en VRT

De voorziening voor pensioenverplichtingen van zowel VVM De Lijn als VRT zijn gestoeld op actuariële studies. Dit betekent dat rekening wordt gehouden met zowel de huidige basisberekeningen van de individuele pensioenen, als met de levensverwachting van de begunstigden. De voorzieningen dekken dus de volledige toekomstige looptijd van die pensioenen af.

Uitzonderlijk negatief effect op resultaat 2021: 1.092,8 miljoen euro

Geschillen

De voorzieningen voor hangende juridische geschillen worden, tot zolang er hierover geen empirische informatie aanwezig is, als volgt berekend. Basis is het totaal per status van de aangemelde geschillen via de VFLD-bevraging, weliswaar rekening houdende het risico-percentage op uitbetaling:

Status van een aangemeld geschil	Risico op uitbetaling
Uitspraak is in kracht van gewijsde of minnelijke schikking is definitief en moet uitgevoerd worden	100 %
Er zijn onderhandelingen voor een dading	50 %
Er is een uitspraak, die wordt aangevochten	30 %
Er is een dagvaarding	20 %
De schade (of de mogelijke boete) is betekend; er is nog geen dagvaarding	10 %

Uitzonderlijk negatief effect op resultaat 2021: 263,6 miljoen euro

Aanpassing Europese RRF-subsidies op basis van gerealiseerd BBP

Er werd een voorziening aangelegd voor het opvangen van de te hoog geboekte ontvangsten uit de Recovery and Resilience Facility-EU-middelen. De initieel toegekende EU-subsidies zijn afhankelijk van het BBP. Te verwachten valt dat het BBP van 2021 beter zal uitvallen dan het initieel door Europa was ingeschat. België zou daarom minder EU-subsidies krijgen. Het INR wenst echter dat de overheden de initiële RRF-middelen aanhouden en zal die correctie geconsolideerd, op het niveau van België, uitvoeren. Het INR gaat die correctie ook pas in juni 2022 doen omdat dan de definitieve berekening van het BBP en dus ook het bedrag van de EU-subsidie zou gekend zijn.

De voorziening is berekend door de in 2021 geboekte RRF-ontvangsten te vermenigvuldigen met een verhoudingsgetal (1 - nieuw te verwachten bedrag aan RRF-middelen volgens raming gemaakt door de FOD BOSA)/het initiële bedrag aan RRF-middelen.

Uitzonderlijk negatief effect op resultaat 2021: 28,2 miljoen euro

Bijlage 2 – Verklaringen afwijkingen bij budgettaire jaarrekening

Algemeen

Onderstaande verklaringen hebben hun oorsprong in het feit dat de jaarrekening uit de boekhouding moet voortvloeien.

VO11a – Gesplitste kredieten: Vastleggingskrediet (VAK)

Afwijking overdracht VAK 2020 naar 2021

Het over te dragen VAK naar 2021 in de jaarrekening 2020 bedroeg 1.358.254 duizend euro. In de jaarrekening 2021 is een bedrag van 1.415.300 duizend euro opgenomen als overdracht van 2020 naar 2021. Dit is een verschil van 57.046 duizend euro dat kan verklaard worden door volgende zaken:

- HB0-1HBA2AE-WT: de VAK-ruiter werd verhoogd van 158 duizend euro naar 2.277 duizend euro wegens de schrapping van initieel onterecht meegenomen aanrekeningen in kader van overflow bij de berekening van het te ruiteren bedrag;
- HB0-1HBA2BB-WT: het Fonds Culturele Infrastructuur (FOCI) werd per 1 januari 2021 in het beleidsdomein Cultuur, Jeugd en Media ingekanteld. In uitvoering van de overdrachtsbepaling opgenomen in de begroting van het FOCI werden de kredieten overgedragen naar het beleidsdomein Cultuur, Jeugd en Sport. Deze overdracht werd echter niet opgenomen in de uitvoeringsrekening 2020, aangezien de overdracht gebeurd is op een in 2020 onbestaand begrotingsartikel. Vanaf 2021 wordt deze ruiter ten bedrage van 5.438 duizend euro wel mee opgenomen in de jaarrekening.
- MB0-1MEH2EE-WT: het onbelast saldo op het fonds Stationsomgeving binnen de begroting van de Vlaamse Vervoersmaatschappij – De Lijn werd met ingang van 1 januari 2021 overgeheveld naar het Combimobiliteitsfonds binnen het departement MOW. De bepaling van het exacte op te nemen bedrag (49.489 duizend euro) was pas mogelijk in de loop van 2021 na neerlegging van de jaarrekening van de Vlaamse Gemeenschap en deze ruiter werd dus ook niet meegenomen in de jaarrekening 2020, maar werd wel toegevoegd in de jaarrekening 2021.
- De fusie van de beleidsdomeinen Kanselarij en bestuur (entiteitscode P) en Internationaal Vlaanderen (entiteitscode D) naar het nieuw opgerichte beleidsdomein Kanselarij, Bestuur, Buitenlandse Zaken en Justitie (met nieuwe entiteitscode S). Systeemtechnisch werden deze VAK-ruiters geboekt op de nieuwe S-codes, maar in de jaarrekening 2020 werden deze opgenomen op de oude entiteitcodes P en D. Vanaf 2021 worden deze VAK-ruiters ook in de jaarrekening opgenomen onder de S-codes. Dit betreft enkel verschuivingen van codes, maar geeft geen verschil in het totaal van de VAK-overdracht van 2020 naar 2021.

Begrotingsartikel	Over te dragen VAK Jaarrekening 2020	Overdracht VAK Jaarrekening 2021
PF0-1PAC2ZZ-WT	2.178	0
PF0-1PAC2ZZ-LO	801	0
PJ0-1PHD2FB-WT	17.768	0
SB0-1SAC2ZZ-LO	0	801
SB0-1SAC2ZZ-WT	0	2.178
SJ0-1SHD2FB-WT	0	17.768
Totaal	**20.747**	**20.747**

Afwijking gestemde Vastleggingskredieten ten gevolge van de vastleggingsmachtigingen.

Vanaf 2020 zijn er geen vastleggingsmachtigingen (aard 5) meer aangezien de rechtspersonen nu ook een VAK-begroting dienen in te dienen, en deze kredieten dan ook opgenomen zijn in de begroting van de rechtspersonen. In de gestemde begroting van het ministerie van de Vlaamse Gemeenschap worden deze kredieten opgenomen als gesplitst krediet waarbij het vastleggingskrediet soms afwijkt van het vereffeningskrediet. Systeemtechnisch dient het vastleggingskrediet echter gelijkgesteld te worden aan het vereffeningskrediet, omdat er geen vereffening zonder vastlegging voor minstens hetzelfde bedrag kan uitgevoerd worden.

Voor 2021 wijkt het systeemtechnisch opgenomen vastleggingskrediet af van het gestemd vastleggingskrediet voor een bedrag van 3.447.009 duizend euro.

VO11c – Uitvoering Uitgaven Variabele Kredieten (VRK) per Begrotingsartikel – VAK

De totale overdrachten van het VAK sluiten aan met de jaarrekening 2020. Er zijn op artikelniveau wel een aantal verschuivingen vast te stellen die te wijten zijn aan:

- De fusie van de beleidsdomeinen Kanselarij en bestuur (entiteitscode P) en Internationaal Vlaanderen (entiteitscode D) naar het nieuw opgerichte beleidsdomein Kanselarij, Bestuur, Buitenlandse Zaken en Justitie (met nieuwe entiteitscode S).
- De verschuiving van het Klimaatfonds van het departement Omgeving naar het Vlaams Energie- en Klimaatagentschap (VEKA).

VO11c – Uitvoering Uitgaven Variabele Kredieten (VRK) per Begrotingsartikel – VEK

De totale overdrachten van het VEK sluiten aan met de jaarrekening 2020 (op 3 duizend euro te wijten aan afrondingsverschillen wegens rapportering in duizend euro na). Er zijn op artikelniveau wel een aantal verschuivingen vast te stellen die te wijten zijn aan de fusie van de beleidsdomeinen Kanselarij en bestuur (entiteitscode P) en Internationaal Vlaanderen (entiteitscode D) naar het nieuw opgerichte beleidsdomein Kanselarij, Bestuur, Buitenlandse Zaken en Justitie (met nieuwe entiteitscode S).

VO13 – Staat van de openstaande verbintenissen

In VO13A is er een verschil van 322 duizend euro tussen de in 2020 gerapporteerde openstaande verbintenissen per 31/12/2020 en de in 2021 opgenomen encours per 31/12/2020.
Dit is het gevolg van een aantal niet meer gebruikte begrotingsartikels die tot en met 2020 met een negatieve encours werden opgenomen en die vanaf 2021 niet meer gerapporteerd worden. Het gaat om volgende artikels en bedragen:

Begrotingsartikel	Openstaande verbintenissen 31.12.2020 (jaarrekening 2020)
FB0-1FOI2AL-WT	0
FC0-1FGE2AF-WT	-5
FD0-1FEE2AB-WT	-308
HB0-1HFG2AF-WT	-3
JC0-1JAB2ZZ-WT	-1
KC0-1KAH2ZZ-WT	-5
Totaal	**-322**

Bij het departement Onderwijs en Vorming zijn er verschillen op individueel niveau van verschillende begrotingsartikels, maar deze verschillen heffen elkaar wel op. Dit is te wijten aan verhangingen van een aantal basisallocaties per 01/01/2021.

Het betreft volgende artikels:

Begrotingsartikel	Openstaande verbintenissen 31/12/2020 (jaarrekening 2020)	Encours 31/12/2020 (jaarrekening 2021)
FB0-1FGD2GE-WT	569	6.077
FB0-1FGD2GF-WT	595	2.363
FB0-1FGD2GG-WT	11.278	10.788
FB0-1FGD2GJ-WT	1.441	54
FB0-1FGD2GK-WT	786	611
FB0-1FGD2GL-WT	1.767	1.499
FB0-1FGD2GM-WT	12.555	6.785
FB0-1FGD2GN-WT	0	648
FB0-1FGD2GO-WT	0	166
Totaal	**28.991**	**28.991**

Tot en met 2020 werd in de jaarrekening van de Vlaamse Gemeenschap voor de DAB's Loodswezen en Vloot het encours opgenomen dat door de DAB's zelf werd gerapporteerd in hun uitvoeringsrekening. Bij inkanteling in het boekhoudsysteem OraFin per 01/01/2022 werden hun encours overgenomen zoals ze werden ingevoerd bij hun beginbalans in OraFin. De afwijking ten opzichte van de eerder gerapporteerde cijfers werd opgenomen in de kolom 'Annulatie/Toevoeging'.

In VO13B (encours op variabele kredieten) is er een verschil van 2 duizend euro tussen de gerapporteerde openstaande verbintenissen per 31/12/2020 in de jaarrekening 2020 en de encours per 31/12/2020 gerapporteerd in de jaarrekening 2021. Dit is te wijten aan afrondingsverschillen door het werken met duizend euro in plaats van met euro.

Vanaf 2021 wordt zowel in VO13A als VO13B de vereffeningskalender niet meer overgenomen uit de door de entiteiten ingevoerde vereffeningskalenders op niveau inkooporder in OraFin, maar wordt de geraamde spreiding van de VEK-aanrekeningen bepaald aan de hand van de dossiers die werden ingevoerd op overlopende rekeningen en de hieraan gekoppelde automatische spreiding (Multi Period Accounting – MPA).

VO14 – Uitvoeringsrekening

Aansluiting ontvangsten begroting

De begrote ontvangsten in VO14 bedragen 55.265.868 duizend euro.

De in VO10 opgenomen ramingen bedragen 55.073.447 duizend euro.

Dit is een verschil van 192.421 duizend euro, te wijten aan de manuele toevoeging van het over te dragen tekort op ESR-code 08.22 in VO14.

Aansluiting ontvangsten uitvoering

Er is een verschil van 8.206.023 duizend euro tussen het totaal van de ontvangsten opgenomen in VO10 en in VO14. Dit kan verklaard worden door:

- 8.141.180 duizend euro: de resultaatsverwerking in het financieel systeem gebeurt op ESR-code 02.99 en wordt in VO14 manueel geherclassificeerd naar ESR 08.22
- 64.842 duizend euro: waardeverminderingen op vorderingen en minderwaarden op realisatie van vorderingen worden geboekt als ESR-uitgaven en in VO14 dus opgenomen langs uitgavenzijde. Deze ontvangsten worden wel geboekt op ontvangstenartikels en dus wel opgenomen in VO10.

Aansluiting uitgaven

Er is een verschil van 7.565.123 duizend euro tussen het totaal van de uitgaven opgenomen in VO11 en in VO14. Dit kan verklaard worden door:

- 7.500.277 duizend euro: het overgedragen resultaat van vorige boekjaren wordt in het financieel systeem verwerkt op ESR-code 02.99 en wordt in VO14 manueel geherclassificeerd naar ESR 03.21
- 64.842 duizend euro: waardeverminderingen op vorderingen en minderwaarden op realisatie van vorderingen worden geboekt als ESR-uitgaven en in VO14 dus opgenomen langs uitgavenzijde. Deze correcties op ontvangsten worden geboekt op ontvangstenartikels en dus wel opgenomen in VO10, maar niet in VO11.

Manuele herclassificaties (extracomptabele correcties)

Volgende manuele herclassificaties werden uitgevoerd in VO14 (waardoor de gerapporteerde cijfers afwijken van de in het boekhoudsysteem geregistreerde verrichtingen):

ESR van	ESR naar	bedrag (K-euro)	Verklaring
4610	1620	2	IV 45815: bossencompensatie
4640	7631	17.850	verkoop abdij van Herkenrode aan TVL
4650	1620	23	5.826,19 euro: AGODI 17.455,37 euro: Broeders van Liefde
4150	4550	216	correctie FPTR naar interregionale eenheid

VO15 – Afstemming Interne Stromen

Voor afstemming van interrelaties (inkomens- en kapitaaloverdrachten tussen entiteiten van de Vlaamse overheid) werden soms meerdere lijnen gecreëerd. Dit is op die manier opgezet om een onderscheid te kunnen maken tussen stromen die volledig zijn afgestemd, en stromen waar bij de afstemming een verklaring moest worden gegeven.

VO16 Subsidies aan lokale besturen

In dit overzicht werden een aantal onverdeelde lijnen opgenomen omdat deze niet individueel kunnen worden toegewezen. Dit betreft grootboekboeking: over te dragen kosten subsidies, toe te rekenen kosten subsidies, werkingstoelagen aan de scholen en de lonen onderwijzend personeel.

Bijlage 3 – Bijkomende bijzonderheden economische jaarrekening

VO 6.14 Niet in de balans opgenomen rechten en verplichtingen

Tot en met boekjaar 2020 werden de via het VFLD gemelde hangende geschillen opgenomen in VO 6.14 van de jaarrekening en niet in de boekhouding van de Vlaamse Gemeenschap.

Vanaf boekjaar 2021 wordt een voorziening aangelegd voor een bepaald percentage van het bedrag aan hangende geschillen, afhankelijk van de fase van behandeling waarin ze zich bevinden, nl.:

Fase van behandeling	Percentage
De schade (of de mogelijke boete) is betekend; er is nog geen dagvaarding.	10
Er is een dagvaarding.	20
Er is een uitspraak, die wordt aangevochten.	30
De uitspraak is in kracht van gewijsde of de minnelijke schikking is definitief en moet uitgevoerd worden.	100
Er zijn onderhandelingen voor een dading.	50

Op deze manier werden de geschillen opgenomen in de boekhouding van de Vlaamse Gemeenschap voor een bedrag van 263,7 miljoen euro en dienen ze niet meer opgenomen te worden in VO 6.14.

De op 31 december 2021 openstaande engagementen die tot toekomstige verplichtingen zullen leiden, bedragen 6.823.990 duizend euro. Het detail hiervan is terug te vinden onder VO 13 van de jaarrekening.

Ministerie van de Vlaamse Gemeenschap

31 december 2021

Waarderingsregels

Immateriële vaste activa

De immateriële vaste activa worden bij verwerving gewaardeerd tegen aanschaffingswaarde. Zij worden, met uitzondering van de emissierechten, jaarlijks lineair afgeschreven. De afschrijvingspercentages op immateriële vaste activa bedragen 25%.

Materiële vaste activa

Materiële vaste activa worden bij verwerving gewaardeerd tegen de aanschaffingswaarde.

Gronden en gebouwen

Gronden en gebouwen worden bij de eerste opname tegen aanschaffingsprijs gewaardeerd.

De aanschaffingsprijs van gronden en gebouwen omvat:

- de aankoopprijs, met inbegrip van notariskosten, registratierechten, andere niet-aftrekbare taksen en belastingen bij aankoop en;
- alle rechtstreeks toerekenbare kosten die noodzakelijk zijn om het onroerend goed te kunnen laten functioneren op de beoogde wijze.

Terreinen worden niet afgeschreven. Afschrijfbare inrichtingswerken van terreinen worden afgeschreven over een periode van 10 jaar.

De afschrijvingstermijnen op gebouwen bedragen:

Omschrijving	Levensduur
Gebouwen	33 jaar
Vaste inrichting van gehuurde gebouwen	10 jaar

De afschrijvingen gebeuren lineair.

Werken van burgerlijke bouwkunde

Het toe te passen waarderingsmodel voor de belangrijkste werken van burgerlijke bouwkunde kan als volgt worden samengevat

Infrastructuur	Voornaamste type activa	Toegepast model na de eerste opname
Wegeninfrastructuur	• Basisinfrastructuur • Weguitrusting	• Jaarlijkse herwaardering • Aanschaffingsprijs
Kunstwerken	• Bruggen • Tunnels • Andere kunstwerken	• Aanschaffingsprijs • Aanschaffingsprijs • Aanschaffingsprijs
Maritieme infrastructuur	• Zeedijk • Sluizen • Kanalen • Andere maritieme infrastructuur	• Jaarlijkse herwaardering • Aanschaffingsprijs • Aanschaffingsprijs • Aanschaffingsprijs

**De werken van burgerlijke bouwkunde die ressorteren onder afdeling Maritieme Toegang worden momenteel niet afgeschreven in afwachting van de opmaak van een herwerkte beginbalans met de daarbij horende afschrijvingsregimes.*

De afschrijvingstermijnen op de belangrijkste werken van burgerlijke bouwkunde bedragen:

Omschrijving activumcategorie	Levensduur uitgedrukt in maanden
Basisinfrastructuur wegen	1188
Basisinfrastructuur fietspaden	1188
Vaste brug	840
Beweegbare brug	720
Tunnel	900
Kokers	840
Gewelven	840
Keermuren	840
Duikers	840
Weguitrusting - verticale verkeerstekens	144
Weguitrusting - markeringen	36
Weguitrusting - afschermende constructies	480
Weguitrusting - verkeerslichten kruispunten	240
Weguitrusting - verlichte signalisatieborden	180
Weguitrusting - seinbruggen	480
Weguitrusting - openbare verichting	480
Weguitrusting - voedingsinstallatie	480
Weguitrusting - VMS installatie	180
Weguitrusting - VMS seinbrug	360
Weguitrusting - RVMS installatie	180
Weguitrusting - RVMS galgpaal	360
Weguitrusting - RSS installatie	180
Weguitrusting - RSS seinbrug	360
Weguitrusting - RSS tunnel	180
Weguitrusting - Pijl/kruis borden	180
Weguitrusting - MIW installatie	240
Weguitrusting - CCTV installatie	180
Weguitrusting - Z30 borden	180
Weguitrusting - WIM	120
Weguitrusting - Tussenafstanden	120
Weguitrusting - SNC's	180
Weguitrusting - RLC's	180
Weguitrusting - trajectcontrole	120
Weguitrusting - aswegers	180
Weguitrusting - geluidschermen beton	360
Weguitrusting - geluidschermen metaal	240
Weguitrusting - geluidschermen andere	240
Weguitrusting - onbepaald	240
Kust - Oeververdediging	720
Kust - Dijken (andere dan zeedijken)	1200
Kust - Strandhoofden	1200
Kust - Stormvloedkering (in opbouw)	720
Kust - Stormmuren	840
kust - Mobiele keringen/poorten	420
Kust - Stuwen	900
Kust - Staketsel	600
Kust - Steigers	480
Kust - Uitwateringsduikers	900
Kust - Geleidingsconstructies	360
Kust - Kaaimuren	900
Kust - Wegenis	1188
Kust - Zeedijken	1188
Kust - Sluizen	720
Kust - Meetinrichting	180
Kust - Meteopark	240
Kust - Meetpalen	600

**1188 = niet onderhevig aan afschrijvingen*

De afschrijvingen op werken van burgerlijke bouwkunde gebeuren lineair.

Installaties, machines en uitrusting

De afschrijvingspercentages op installaties, machines en uitrusting zijn:

Omschrijving	Levensduur
Installaties, machines en uitrusting	10 jaar (*)

(*) restwaarde van 10%

Meubilair en materieel

De afschrijvingspercentages op meubilair en materieel zijn:

Omschrijving	Levensduur
Rollend materieel	5 jaar
Varend materieel	20 jaar (**)
Vliegend materieel	5 jaar
Informatica- en telematica materieel	4 jaar
Kantoormeubilair,- materiaal en - machines	10 jaar (*)
Overig meubilair en materiaal	10 jaar (*)
Wetenschappelijke goederen en uitrustingen	10 jaar (*)

(*) restwaarde van 10% - (**) restwaarde van 20%

Werken van bibliotheken, kunstwerken en kunstvoorwerpen zijn niet onderhevig aan afschrijvingen.

Leasing en soortgelijke rechten

De afschrijvingspercentages op leasing en soortgelijke rechten zijn (terreinen worden niet afgeschreven):

Omschrijving	Levensduur
Gebouwen	50 jaar
Rollend materieel	5 jaar

Activa in aanbouw

Activa in aanbouw worden niet afgeschreven.

Alle rubrieken:

Met betrekking tot materiële vaste activa wordt overgegaan tot aanvullende of niet-recurrente afschrijvingen wanneer, ingevolge hun technische ontwaarding of wegens de wijziging van economische of technologische omstandigheden, hun boekhoudkundige waarde hoger is dan hun gebruikswaarde.

De standaardafschrijvingen op materiële vaste activa met beperkte gebruiksduur worden slechts teruggenomen, wanneer blijkt dat het daarvoor toegepaste afschrijvingsplan, wegens gewijzigde economische of technologische omstandigheden, een te snelle afschrijving tot gevolg heeft gehad.

De niet-recurrente afschrijvingen, die niet langer verantwoord blijken, moeten worden teruggenomen ten belope van het surplus ten opzichte van de (geplande) standaardafschrijvingen.

Financiële vaste activa

Deelnemingen en aandelen financiële vaste activa

Waardering

De waardering bij verwerving gebeurt tegen aanschaffingswaarde.

Herwaarderingsmeerwaarden en waardeverminderingen

Voor de berekening van de waarde van een deelneming wordt de volgende rangorde toegepast:

1. Marktwaarde voor zover die gekend is.

2. Eigen vermogenswaarde (op basis van de meest recente beschikbare geconsolideerde jaarrekening): indien het eigen vermogen (van de onderneming waarin de deelnemingen of aandelen worden aangehouden) is gekend, wordt de boekwaarde berekend op basis van het aantal aangehouden aandelen in verhouding tot het eigen vermogen.

3. Waarde van het geplaatst kapitaal: indien het eigen vermogen niet is gekend, wordt de boekwaarde berekend op basis van het aantal aangehouden aandelen in verhouding tot het totaal aantal uitgegeven aandelen.

4. Indien geen van bovenstaande gegevens beschikbaar zijn, wordt de aanschaffingswaarde gehanteerd als waardering van de participatie.

Herwaarderingsmeerwaarden worden op het passief van de balans geboekt. Zij worden teruggenomen wanneer de meerwaarde ten opzichte van het vorige boekjaar lager wordt ingeschat.

Vorderingen financiële vaste activa

De vorderingen, al dan niet in de vorm van effecten, worden in de rekeningen en in de balans geboekt tegen hun initiële waarde (exclusief kosten) of uitstaand bedrag (rekening houdend met de aflossingen die al hebben plaatsgevonden).

Vorderingen zijn onderhevig aan waardeverminderingen als er duidelijke indicaties zijn dat het (resterend) totaalbedrag niet meer volledig terugbetaald zal worden.

Vorderingen op meer dan één jaar

De vorderingen op meer dan één jaar worden geboekt tegen hun nominale waarde, eventueel gecorrigeerd door een waardevermindering.

Vorderingen op ten hoogste één jaar

De vorderingen op ten hoogste één jaar worden geboekt tegen hun nominale waarde**,** eventueel gecorrigeerd door een waardevermindering wanneer de volledige of gedeeltelijke inbaarheid ervan onzeker is.

Uitzonderingen hierop zijn:

De opbrengsten ingevolge de bijzondere financieringswet. Deze dotaties en gewestelijke opcentiemen worden niet volgens het accrual-principe, maar op kasbasis aangerekend, en de fiscale uitgaven worden zowel in opbrengsten als in kosten aangerekend op grond van budgetcijfers (aangezien daarvoor geen uitvoeringsgegevens beschikbaar zijn).

De EU-subsidies bij het beleidsdomein Landbouw en Visserij worden bij het Vlaams Betaalorgaan in een aparte boekhoudapplicatie op kasbasis geregistreerd en vervolgens periodiek via voormelde tussenrekeningen naar de boekhouding van de Vlaamse overheid overgezet.

Waardeverminderingen op vorderingen uit gewestbelastingen zijn moeilijk individueel te berekenen. Zij worden daarom op statistische basis globaal per categorie bepaald. Voor de openstaande vorderingen voor leegstand bedrijfsruimten, planbatenheffing en Eurovignetten worden 100% waardeverminderingen voorzien. Voor alle overige fiscale vorderingen wordt een 100% waardevermindering geboekt in de mate dat de vorderingen langer dan 60 dagen vervallen zijn met uitzondering van de waardevermindering op openstaande vorderingen onroerende voorheffing. Voor deze vorderingen werd een waardevermindering geboekt in de mate dat deze meer dan 90 dagen vervallen zijn.

In het kader van waarborgbeheer worden op de vorderingen die ontstaan bij uitwinning een 100% waardevermindering geboekt.

Geldbeleggingen en liquide middelen

Termijndeposito's worden gewaardeerd aan nominale waarde.

Overige beleggingen worden gewaardeerd aan aanschaffingswaarde**.** Als de aanschaffingswaarde niet gelijk is aan de terugbetalingswaarde, dan wordt het verschil pro rata temporis voor de resterende looptijd van de effecten in resultaat genomen als bestanddeel van de renteopbrengst van deze effecten en, naargelang van het geval, toegevoegd aan of afgetrokken van de aanschaffingswaarde van de effecten.

De liquide middelen worden gewaardeerd tegen nominale waarde.

Overlopende rekeningen – actief en passief

De overlopende rekeningen worden in de balans geboekt tegen hun nominale waarde**.**

Kapitaalsubsidies

De kapitaalsubsidies worden gewaardeerd tegen nominale waarde.

De kapitaalsubsidie wordt in resultaat genomen gelijklopend met het afschrijvingspercentage van de investering waarop deze betrekking heeft.

De in resultaat name van de kapitaalsubsidie voor niet-afschrijfbare activa gebeurt in evenredigheid tot de op de investering waarop deze betrekking heeft geboekte waardeverminderingen.

Voorzieningen voor risico's en kosten

Voorzieningen worden gewaardeerd tegen de nominale waarde.

Een voorziening vertegenwoordigt op balansdatum de beste schatting van de kosten die als waarschijnlijk worden beschouwd.

Zij worden binnen het ministerie van de Vlaamse Gemeenschap aangelegd voor risico's en kosten die voortvloeien uit nog niet opgenomen vakantiedagen, pensioenen, verleende waarborgen en hangende geschillen.

- De niet opgenomen vakantiedagen gebeuren op basis van de per eind van het boekjaar individueel nog niet opgenomen vakantiedagen berekend aan de dagkostprijs van het boekjaar voor ieder betrokken personeelslid.
- De voorziening voor verleende waarborgen wordt op empirische basis berekend waarbij rekening wordt gehouden met zowel het risico op uitbetaling als met de kans dat na uitbetaling alsnog een deel gerecupereerd wordt.
- De voorzieningen voor pensioenen zijn gebaseerd op actuariële studies en dekken de volledige toekomstige looptijd af.
- De voorziening voor terbeschikkingstelling wegens persoonlijke aangelegenheden voorafgaand aan het pensioen (tbsvp - onderwijs). Deze wachtgeldtoelage wordt berekend op basis van de individuele dossiers waarbij de berekening gebeurt aan een gemiddelde looptijd van 1 jaar.
- De voorzieningen voor geschillen worden, tot zolang er hierover geen empirische informatie aanwezig is, als volgt berekend. Basis is totaal per status van de aangemelde geschillen via de VFLD-bevraging, rekening houdende het risico-percentage op uitbetaling:

Uitspraak is in kracht van gewijsde of minnelijke schikking is definitief en moet uitgevoerd worden	100 %
Er zijn onderhandelingen voor een dading	50 %
Er is een uitspraak, die wordt aangevochten	30 %
Er is een dagvaarding	20 %
De schade (of de mogelijke boete) is betekend; er is nog geen dagvaarding	10 %

Schulden op meer dan één jaar en schulden op meer dan één jaar die binnen het jaar vervallen

De schulden, al dan niet in de vorm van effecten, worden in de rekeningen en in de balans gewaardeerd tegen hun nominale waarde (exclusief kosten) of tegen het uitstaande bedrag, rekening houdend met de aflossingen die reeds plaatsgevonden hebben.

Uitzondering: EMTN- leningen

De EMTN-leningen aangegaan vanaf 2020 worden bij het aangaan ervan tegen uitgifteprijs gewaardeerd. De kosten verbonden aan de uitgifte van EMTN's worden niet geactiveerd, maar in kost genomen. Het verschil tussen de uitgifteprijs en de nominale waarde wordt op lineaire basis pro rata temporis verwerkt op de rekening van de lening.

Voor EMTN-leningen aangegaan vóór 2020 werden de kosten verbonden aan de uitgifte van EMTN's geactiveerd en zij worden over de looptijd van de lening in resultaat genomen.

Schulden wegens financiële leasing

De gebruiksrechten betreffende materiële vaste activa waarover de entiteit van de Vlaamse deelstaatoverheid beschikt op grond van financiële leasing of gelijkaardige overeenkomsten worden onder de activa opgenomen voor het gedeelte van de volgens de

overeenkomst te storten termijnen, dat strekt tot de wedersamenstelling van de kapitaalwaarde van het goed waarop de overeenkomst betrekking heeft.

De overeenkomstige verplichtingen aan de passiefzijde worden ieder jaar gewaardeerd ten belope van het gedeelte van de in de volgende boekjaren te storten termijnen, dat strekt tot de wedersamenstelling van de kapitaalwaarde van het goed waarop de overeenkomst betrekking heeft.

Handelsschulden

De schulden op ten hoogste één jaar worden in de rekeningen geboekt tegen hun nominale waarde.

De transacties verricht in vreemde munt worden omgezet in EUR tegen de wisselkoers op de dag van de verrichtingen.

BIJLAGE 3:

Sociale balans

SOCIALE BALANS

Nummers van de paritaire comités die voor de vennootschap bevoegd zijn:

STAAT VAN DE TEWERKGESTELDE PERSONEN

WERKNEMERS WAARVOOR DE VENNOOTSCHAP EEN DIMONA-VERKLARING HEEFT INGEDIEND OF DIE ZIJN INGESCHREVEN IN HET ALGEMEEN PERSONEELSREGISTER

Tijdens het boekjaar	Codes	Totaal	1. Mannen	2. Vrouwen
Gemiddeld aantal werknemers				
Voltijds	1001	10.928	5.692	5.236
Deeltijds	1002	4.637	1.664	2.973
Totaal in voltijdse equivalenten (VTE)	1003	14.223	6.910	7.313
Aantal daadwerkelijk gepresteerde uren				
Voltijds	1011	12.277.275	6.920.984	5.356.291
Deeltijds	1012	8.713.468	3.516.985	5.196.483
Totaal	1013	20.990.743	10.437.969	10.552.774
Personeelskosten				
Voltijds	1021	575.016.268	328.800.792	246.215.476
Deeltijds	1022	413.276.626	195.374.818	217.901.808
Totaal	1023	988.292.894	524.175.610	464.117.284
Bedrag van de voordelen bovenop het loon	1033	12.980	2.494	10.486

Tijdens het vorige boekjaar	Codes	P. Totaal	1P. Mannen	2P. Vrouwen
Gemiddeld aantal werknemers in VTE	1003	14.049	6.920	7.129
Aantal daadwerkelijk gepresteerde uren	1013	21.256.465	10.715.913	10.540.552
Personeelskosten	1023	959.077.022	516.609.125	442.467.897
Bedrag van de voordelen bovenop het loon	1033	10.387	867	9.520

WERKNEMERS WAARVOOR DE VENNOOTSCHAP EEN DIMONA-VERKLARING HEEFT INGEDIEND OF DIE ZIJN INGESCHREVEN IN HET ALGEMEEN PERSONEELSREGISTER (VERVOLG)

Op de afsluitingsdatum van het boekjaar	Codes	1. Voltijds	2. Deeltijds	3. Totaal in voltijdse equivalenten
Aantal werknemers	105	11.027	4.578	14.308
Volgens de aard van de arbeidsovereenkomst				
Overeenkomst voor een onbepaalde tijd	110	10.255	4.332	13.350
Overeenkomst voor een bepaalde tijd	111	695	211	856
Overeenkomst voor een duidelijk omschreven werk	112			
Vervangingsovereenkomst	113	77	35	101
Volgens het geslacht en het studieniveau				
Mannen	120	5.643	1.689	6.898
lager onderwijs	1200	761	339	1.056
secundair onderwijs	1201	1.357	354	1.626
hoger niet-universitair onderwijs	1202	1.502	620	1.957
universitair onderwijs	1203	2.023	376	2.259
Vrouwen	121	5.384	2.889	7.410
lager onderwijs	1210	460	373	720
secundair onderwijs	1211	1.111	722	1.632
hoger niet-universitair onderwijs	1212	1.625	880	2.233
universitair onderwijs	1213	2.188	914	2.825
Volgens de beroepscategorie				
Directiepersoneel	130	162	4	165
Bedienden	134	10.560	4.297	13.618
Arbeiders	132	298	277	519
Andere	133	7		7

UITZENDKRACHTEN EN TER BESCHIKKING VAN DE VENNOOTSCHAP GESTELDE PERSONEN

Tijdens het boekjaar	Codes	1. Uitzendkrachten	2. Ter beschikking van de vennootschap gestelde personen
Gemiddeld aantal tewerkgestelde personen	150		
Aantal daadwerkelijk gepresteerde uren	151		
Kosten voor de vennootschap	152		

TABEL VAN HET PERSONEELSVERLOOP TIJDENS HET BOEKJAAR

INGETREDEN	Codes	1. Voltijds	2. Deeltijds	3. Totaal in voltijdse equivalenten
Aantal werknemers waarvoor de vennootschap tijdens het boekjaar een DIMONA-verklaring heeft ingediend of die tijdens het boekjaar werden ingeschreven in het algemeen personeelsregister	205	981	755	1.191
Volgens de aard van de arbeidsovereenkomst				
Overeenkomst voor een onbepaalde tijd	210	550	117	620
Overeenkomst voor een bepaalde tijd	211	409	628	547
Overeenkomst voor een duidelijk omschreven werk	212			
Vervangingsovereenkomst	213	22	10	24

UITGETREDEN	Codes	1. Voltijds	2. Deeltijds	3. Totaal in voltijdse equivalenten
Aantal werknemers met een in de DIMONA-verklaring aangegeven of een in het algemeen personeelsregister opgetekende datum waarop hun overeenkomst tijdens het boekjaar een einde nam	305	637	1.024	931
Volgens de aard van de arbeidsovereenkomst				
Overeenkomst voor een onbepaalde tijd	310	424	441	589
Overeenkomst voor een bepaalde tijd	311	196	566	321
Overeenkomst voor een duidelijk omschreven werk	312			
Vervangingsovereenkomst	313	17	17	21
Volgens de reden van beëindiging van de overeenkomst				
Pensioen	340	177	148	276
Werkloosheid met bedrijfstoeslag	341			
Afdanking	342	31	32	49
Andere reden	343	429	844	606
Waarvan: het aantal werknemers dat als zelfstandige ten minste op halftijdse basis diensten blijft verlenen aan de vennootschap	350			

INLICHTINGEN OVER DE OPLEIDINGEN VOOR DE WERKNEMERS TIJDENS HET BOEKJAAR

	Codes	Mannen	Codes	Vrouwen
Totaal van de formele voortgezette beroepsopleidingsinitiatieven ten laste van de werkgever				
Aantal betrokken werknemers	5801	856	5811	1.257
Aantal gevolgde opleidingsuren	5802	3.889	5812	6.261
Nettokosten voor de vennootschap	5803	31.414	5813	45.422
waarvan brutokosten rechtstreeks verbonden met de opleiding	58031	31.414	58131	45.422
waarvan betaalde bijdragen en stortingen aan collectieve fondsen	58032		58132	
waarvan ontvangen tegemoetkomingen (in mindering)	58033		58133	
Totaal van de minder formele en informele voortgezette beroepsopleidingsinitiatieven ten laste van de werkgever				
Aantal betrokken werknemers	5821	385	5831	626
Aantal gevolgde opleidingsuren	5822	385	5832	670
Nettokosten voor de vennootschap	5823	0	5833	0
Totaal van de initiële beroepsopleidingsinitiatieven ten laste van de werkgever				
Aantal betrokken werknemers	5841		5851	
Aantal gevolgde opleidingsuren	5842		5852	
Nettokosten voor de vennootschap	5843		5853	

BIJLAGE 4:

Jaarverslag 2021 van de Vlaamse Gemeenschap

Jaarverslag 2021 van de Vlaamse Gemeenschap

Financieel rapport bij de algemene rekeningen 2021

Inhoudsopgave

VOORWOORD ... 220
JAARVERSLAG OVER DE BEDRIJFSECONOMISCHE RAPPORTERING - BOEKJAAR EINDIGEND OP 31.12.2021 ... 221
DE BALANS OP 31.12.2021 ... 222
Immateriële vaste activa ... 223
Materiële vaste activa ... 223
Financiële Vaste Activa ... 224
Vorderingen op meer dan één jaar ... 228
Vorderingen op ten hoogste één jaar ... 229
Geldbeleggingen ... 231
Liquide middelen ... 231
Overlopende rekeningen van het actief ... 232
Eigen vermogen ... 235
Reserves ... 236
Kapitaalsubsidies ... 236
Voorzieningen ... 236
Financiële schulden op meer dan één jaar en op meer dan één jaar die binnen het jaar vervallen ... 239
Financiële schulden ten opzichte van derden op ten hoogste één jaar ... 241
Handelsschulden op ten hoogste een jaar ... 241
Schulden met betrekking tot belastingen, bezoldigingen en sociale lasten ... 243
Overige schulden ... 244
Overlopende rekeningen van het passief ... 245
DE RESULTATENREKENING 2021 ... 247
Bedrijfsopbrengsten ... 247
Omzet ... 248
Andere bedrijfsopbrengsten ... 248
Niet-recurrente bedrijfsopbrengsten ... 250
Bedrijfskosten ... 251
Handelsgoederen, grond- en hulpstoffen ... 251
Diensten en diverse goederen ... 252
Personeelskosten ... 254
Afschrijvingen en waardeverminderingen op oprichtingskosten, immateriële en materiële vaste activa ... 256
Voorzieningen ... 256
Andere bedrijfskosten ... 257
Niet-recurrente bedrijfskosten ... 258
Financiële opbrengsten ... 259

Financiële kosten **260**
INVLOED CORONAMAATREGELEN OP DE BEDRIJFSECONOMISCHE BOEKHOUDING **261**
Invloed op het actief van de balans **261**
Invloed op de resultatenrekening **262**
INVLOED RELANCEMAATREGELEN OP DE BEDRIJFSECONOMISCHE BOEKHOUDING **264**
Invloed op het actief van de balans **264**
Invloed op de resultatenrekening **264**
JAARVERSLAG OVER BUDGETTAIRE RAPPORTERING BEGROTINGSJAAR 2021 ..... **269**
Middelenbegroting **269**
Afdeling 9: Ministerie Vlaamse Gemeenschap **269**
Afdeling 2: Diensten met Afzonderlijk Beheer **269**
Uitgavenbegroting - gesplitste kredieten - vastleggingskredieten **270**
Afdeling 1: Ministerie Vlaamse Gemeenschap **270**
Afdeling 3: Diensten met Afzonderlijk Beheer **273**
Afdeling 4: Terugbetaling leningen **274**
Uitgavenbegroting - gesplitste kredieten – vereffeningskredieten **275**
Afdeling 1: Ministeries Vlaamse Gemeenschap **275**
Afdeling 3: Diensten met Afzonderlijk Beheer **277**
Afdeling 4: Terugbetaling leningen **278**
Uitgavenbegroting - Variabele kredieten - Vastleggingskredieten **279**
Uitgavenbegroting - Variabele kredieten - Vereffeningskredieten **279**
Samenvatting uitvoeringsrekening begroting **280**
Aansluiting bedrijfseconomische en budgettaire rapportering **282**

VOORWOORD

Per 1 januari 2020 is de Vlaamse Codex Overheidsfinanciën (VCO) in werking getreden. De VCO voorziet, net zoals in de afgelopen jaren, zowel een bedrijfseconomische als een budgettaire boekhouding. Daardoor bevat de jaarrapportering zowel een bedrijfseconomisch als een budgettair luik.

Uiteraard kunnen we in 2021, net zoals in 2020, niet naast de impact van de coronapandemie kijken. Die beïnvloedt net zoals in 2020 haast alle posten van de jaarrekening.

Nieuw in 2021 is het investeringsplan 'Vlaamse Veerkracht'. Een investering van 4,3 miljard in heel uiteenlopende domeinen. Van cultuur tot sport, van onderwijs tot de zorgsector en van technologie tot milieu. Maar vooral een investering in elke Vlaming. Dit investeringsplan is doorvertaald naar 180 relanceprojecten. Voor 55 projecten zal men maximaal beroep doen op het Herstelfonds 'NextGenerationEU'. Dat investeringsplan is in 2021 nog eerder beperkt zichtbaar in het resultaat van het boekjaar omdat dat focus logischerwijs de eerste twee jaar op het aangaan van de verbintenissen ligt. De uitvoering van die verbintenissen zal de komende jaren meer en meer zichtbaar worden in het resultaat.

Wat ook opvalt is dat de nieuwe aanrekeningsregels voor inkomens- en kapitaaloverdrachten, sinds de invoer van het VCO, is doorgedrongen tot alle gelederen van de Vlaamse administratie en dat er bij een nieuwe subsidiestroom altijd de reflex wordt gemaakt naar de nieuwe aanrekeningsregels.

Vernoemenswaardig is ook de extra inspanning, die er geleverd werd binnen het beleidsdomein Mobiliteit en Openbare Werken voor de aanrekening van prestaties 2021 maar waarvoor er nog geen factuur werd ontvangen.

Tot slot werden er dit jaar een aantal nieuwe voorzieningen aangelegd voor juridische geschillen en voor toekomstige risico's en kosten. Zo werd er een voorziening aangelegd voor 1) de geschillendossiers van het Vlaams Fonds voor Lastendelging 2) de terugbetaling van leningen waarbij de terugbetaling onzeker is 3) het onderwijspersoneel dat op dit moment in het systeem 'Terbeschikkingstelling wegens persoonlijke aangelegenheden voorafgaand aan het pensioen' zit4) de pensioenschuld van de rechtsvoorganger van VVM De Lijn en 5) de overgenomen pensioenlasten van de vastbenoemde personeelsleden van de VRT.

De gehanteerde waarderings- en aanrekeningsregels zijn terug te vinden in de jaarrekening.

Voor alle rapporten van de jaarrapportering maken we gebruik van de gegevens uit het financieel systeem OraFin. Tussen de resultatenrekening in de jaarrekening en de budgettaire uitvoeringsrekening wordt een aansluiting gemaakt. De financiële rapportering van het Ministerie van de Vlaamse Gemeenschap is op die manier gelijklopend aan deze van de andere rechtspersonen van de consolidatiekring Vlaamse Overheid.

JAARVERSLAG OVER DE BEDRIJFSECONOMISCHE RAPPORTERING - BOEKJAAR EINDIGEND OP 31.12.2021

Het jaarverslag over de bedrijfseconomische rapportering bespreekt de balans en resultatenrekening van de Vlaamse Gemeenschap op 31 december 2021, zoals opgenomen in de bedrijfseconomische jaarrapportering van de Vlaamse Gemeenschap over het boekjaar 2021. De gerapporteerde cijfers zijn die van de rechtspersoon Vlaamse Gemeenschap, inclusief Diensten met Afzonderlijk Beheer en de orde- en thesaurierekeningen.

De bespreking van de cijfers besteedt vooral aandacht aan de inhoud van de verschillende rubrieken door de belangrijkste items weer te geven. Bijkomend is er duiding wanneer er verrichtingen geregistreerd werden zonder budgettaire impact zoals aanpassingen in de inventaris of afschrijvingen. Een overzicht hiervan wordt weergegeven in de budgettaire jaarrekening in VO19 'Aansluiting bedrijfseconomische en budgettaire rapportering'.

Net zoals vorig jaar zijn in de jaarrekening 2021 alle interne verrichtingen opgenomen.

De balans is een momentopname van het vermogen en de schulden van de Vlaamse Gemeenschap op 31 december 2021. Het balanstotaal op 31 december 2021 bedraagt 42.887,1 miljoen euro, wat een stijging is van 8,4% ten opzichte van 2020. In absolute bedragen bedraagt de toename 3.327,2 miljoen euro.

De vaste activa zijn toegenomen met 6,2% (+2.173,1 miljoen euro). Dat is vooral toe te schrijven aan de herwaardering en de volstorting van kapitaal van de deelnemingen.

Ook de vlottende activa zijn gestegen met 25,2% (+1.154,1 miljoen euro).

Aan de passiefzijde wordt er, ondanks de herwaardering van de financiële vaste activa, een daling van het eigen vermogen vastgesteld. Dat is toe te schrijven aan het negatief resultaat van het jaar. Het eigen vermogen daalt met 2.629,7 miljoen euro.

Het vreemd vermogen is ten opzichte van vorig jaar gestegen met 15%. Dat is een stijging met 4.524,1 miljoen euro. De belangrijkste oorzaken zijn:

- De financiering van de corona-maatregelen;
- De toename van de EMTN-leningen;
- De stijging van de overige schulden. De stijging van deze schuld situeert zich voornamelijk bij de te betalen toelagen aan de entiteiten van de Vlaamse overheid;
- Het via overlopende rekeningen correct aanrekenen van de inkomensoverdrachten.

Het bedrijfseconomisch nettoresultaat van het boekjaar bedraagt -3.897,8 miljoen euro omwille van de hierboven vernoemde oorzaken.

De cijfers worden verder in dit document verduidelijkt.

DE BALANS OP 31.12.2021

Na verwerking van het resultaat in de balans bedraagt het balanstotaal 42.887,1 miljoen euro.

	Codes	Boekjaar	Vorig boekjaar
Vaste activa	21/28	**37.147,4**	**34.974,3**
Immateriële vaste activa	21	15,9	18,7
Materiële vaste activa	22/27	17.753,4	17.537,2
Financiële vaste activa	28	19.378,1	17.418,4
Vlottende activa	29/58	**5.739,7**	**4.585,6**
Vorderingen op meer dan één jaar	29	2.182,6	1.572,6
Vorderingen op ten hoogste één jaar	40/41	2.561,2	2.331,2
Geldbeleggingen	50/53	13,9	25,3
Liquide middelen	54/58	0,0	424,7
Overlopende rekeningen	490/1	982,0	231,8
TOTAAL van de ACTIVA	20/58	**42.887,1**	**39.559,9**

	Codes	Boekjaar	Vorig boekjaar
Eigen vermogen	10/15	**6.853,6**	**9.483,3**
Herwaarderingsmeerwaarden	12	8.850,1	7.586,8
Reserves	13	9,0	9,0
Overgedragen winst (verlies) (+)/(-)	14	-2.008,0	1.887,5
Kapitaalsubsidies	15	2,5	
Voorzieningen	16	**1.544,6**	**111,8**
Schulden	17/49	**34.488,9**	**29.964,8**
Schulden op meer dan één jaar	17	22.016,8	18.784,2
Schulden op ten hoogste één jaar	42/48	11.063,3	10.086,5
Schulden op meer dan één jaar die binnen het jaar vervallen	42	740,4	593,7
Financiële schulden	43	1.482,3	1.824,8
Handelsschulden	44	691,1	619,3
Ontvangen vooruitbetalingen	46	2,3	2,3
Schulden met betrekking tot belastingen, bezoldigingen en sociale lasten	45	1.072,9	1.168,5
Overige schulden	47/48	7.074,3	5.877,9
Overlopende rekeningen	492/3	1.408,8	1.094,1
TOTAAL van de PASSIVA	10/49	**42.887,1**	**39.559,9**

Naar ***aanwending van het vermogen – m.a.w. het ACTIEF –*** stellen we het volgende vast:

86,6 % van het balanstotaal is de netto boekwaarde van het vast actief.
13,4 % van het balanstotaal behoort tot het vlottend actief.
Hierna volgt de gedetailleerde bespreking van de verschillende posten.

Immateriële vaste activa

De netto boekwaarde van het immaterieel vast actief bedraagt op 31.12.2021 15,9 miljoen euro t.o.v. 18,7 miljoen euro eind vorig jaar. De immateriële vaste activa omvatten vooral software en softwarelicenties, evenals de aangekochte emissierechten.

Samenstelling:

Omschrijving	**Boekjaar**	**Vorig boekjaar**
Licenties	1,3	1,7
Software	7,1	8,5
Databanken	0,5	0,5
Emissierechten	0,9	0,9
Overige	6,1	7,1
Totaal	**15,9**	**18,7**

De aanschaffingen in het huidig boekjaar bedragen 5,3 miljoen euro. Verder zijn er buitengebruikstellingen voor een netto boekwaarde van 0,1 miljoen euro en overboekingen van activa in aanbouw naar immateriële activa voor 8,1 miljoen euro.

Materiële vaste activa

De netto boekwaarde van het materieel vast actief, dat is de aanschaffingswaarde minus de afschrijvingen geboekt tot op 31.12.2021, bedraagt 17.753,4 miljoen euro tegenover 17.537,2 miljoen euro eind 2020.

De netto boekwaarde van het materieel vast actief wordt hoofdzakelijk vertegenwoordigd door:

Omschrijving	**Boekjaar**	**Vorig boekjaar**
Terreinen	1.959,3	1.873,7
Gebouwen	95,6	62,2
Werken van burgerlijke bouwkunde	14.705,6	14.518,7
Vaste activa in aanbouw	707,1	771,5
Overige	285,8	311,1
Totaal	**17.753,4**	**17.537.2**

De twee belangrijkste posten hierin zijn de terreinen en gebouwen alsmede de werken van burgerlijke bouwkunde.

De vertaling van de inventarisatie van **terreinen en gebouwen** naar waardering werd in 2019 al aangepakt, maar zal de komende jaren nog verder verfijnd worden. Het verder vervolledigen van de vastgoeddatabank met de nodige gegevens om tot een degelijke waardering te komen is een tijdrovend werk dat veel overleg vraagt met de verschillende betrokken actoren. Hiervoor werden reeds acties ondernomen maar de resultaten van deze acties zijn in het boekjaar 2021 nog niet zichtbaar en zullen verwerkt worden in de komende boekjaren.

Tot 2019 werd de aanschaffingswaarde van de **werken van burgerlijke bouwkunde** opgenomen in de balans en afgeschreven volgens het koninklijk besluit van 25 juni 1976 betreffende de afschrijvingen en rechtzettingen in de vermogenscomptabiliteit van de Staat. Vorig boekjaar werd overeenkomstig VABN-advies 2018/9 een nieuwe waarderingswijze toegepast.

De nieuwe waarderingswijze had als eerste doelstelling dat voor de (materiële) vaste activa er maximaal aansluiting gezocht werd met bestaande operationele databanken.

Als tweede doelstelling beoogde de aanpassing een overeenstemming met de werkelijke toestand van de werken van burgerlijke bouwkunde.

Specifiek voor de werken van burgerlijke bouwkunde werd in 2019 een herwerkte beginbalans geïmplementeerd voor deze die ressorteren onder de intern verzelfstandigde agentschappen Wegen en verkeer en Maritieme Dienstverlening en Kust en de afdeling Expertise Beton en Staal van het Departement MOW, allen entiteiten van het beleidsdomein MOW. De basisinfrastructuur (wegen en fietspaden) werd in 2020 geherwaardeerd. Hierbij werd rekening gehouden met de opmerkingen van het Rekenhof inzake het mee activeren van de gerelateerde bijkomende kosten.

Voor de werken van burgerlijke bouwkunde die ressorteren onder de afdeling Maritieme Toegang van het Departement MOW dient er nog een herwerkte beginbalans opgemaakt te worden. De nodige contacten met de betrokkenen werden gelegd, met de bedoeling om deze ook zo correct mogelijk in de boekhouding op te nemen. De effecten van deze ondernomen acties zullen hun vruchten afwerpen in de jaarrekening 2022.

Financiële Vaste Activa

De financiële vaste activa, zoals geregistreerd in de boekhouding, bedragen 19.378,1 miljoen euro.

De financiële vaste activa worden onderverdeeld in enerzijds deelnemingen en anderzijds vorderingen (in miljoen euro).

Omschrijving	**Boekjaar**	**Vorig boekjaar**
Deelnemingen	13.345,9	11.669,9
Vorderingen	6.032,2	5.748,5
TOTAAL	**19.378,1**	**17.418,4**

Bij de **deelnemingen** worden volgende bewegingen genoteerd (in miljoen euro):

Omschrijving	31/12/2020	Beweging	Herwaar-dering	31/12/2021
BEHEERSMAATSCHAPPIJ ANTWER-PEN MOBIEL(BAM)	839,6	262,5	35,1	1.137,2
DE VLAAMSE WATERWEG	2.283,3	-7,1	126,3	2.402,5
DIESTSE POORT	4,6		0,3	4,9
FIDIMEC	23,2	24,1	-1,4	45,9
FINLAB	92,0	12,7	0,1	104,8
FINOCAS NV	92,5		-0,1	92,4
GIGARANT	312,7		-41,0	271,7
LIMBURGSE RECONVERSIEMAAT-SCHAPPIJ	426,8	55,0	7,7	489,5
LOM ANTWERPEN	5,9		1,4	7,3
LOM OOSTENDE - BRUGGE	13,7		-0,1	13,6
MAATSCHAPPIJ VAN HET GROND-EN INDUSTRIEEL BELEID VAN HET LINKEROEVER GEBIED	90,6	0,1	0,8	91,5
PARTICIPATIEMAATSCHAPPIJ VLAANDEREN (PMV)	1.354,1	40,0	947,9	2.342,0
SCHOOLINVEST	279,1		1,0	280,1
TECHNOPOLIS	7,8		-0,6	7,2
DE WERKVENNOOTSCHAP	38,1		0,2	38,3
VLAAMS ENERGIEBEDRIJF	44,0		0,5	44,5
VLAAMSE HAVENS	16,4		0,2	16,6
VLAAMSE INSTELLING VOOR TECH-NOLOGISCH ONDERZOEK (VITO)	45,5		11,4	56,9
VLAAMSE MAATSCHAPPIJ VOOR SOCIAAL WONEN (VMSW)	2.392,7		-84,0	2.308,7
VLAAMSE MILIEUHOLDING (VMH)	0,0			0,0
VLAAMSE PARTICIPATIEMAAT-SCHAPPIJ (VPM)	475,5		7,5	483,1
VLAAMSE RADIO EN TELEVISIE (VRT)	278,8		5,4	284,2
VLAAMSE VERVOERMAATSCHAPPIJ DE LIJN	1.477,5		45,4	1.523,0
ANDERE (Sociale huisvestingsmaat-schappijen)	0,3			0,3
ALTERFIN	1,0			1,0
VITRUFIN	0,0			0,0
ETHIAS	753,3		197,9	951,2
IMEC ISTART FUND	0,4	0,7	-0,2	0,9
INCOFIN	1,0			1,0
LHB	2,2		-0,1	2,1
TRIVIDEND	0,5		0,3	0,8
VIAPASS	0,6		0,1	0,6

DE WATERGROEP	276,0		8,0	284,0
FLANDERS FUTURE TECHFUND	0,0	18,8		18,8
VLAAMSE LANDMAATSCHAPPIJ	40,2		-0,9	39,3
TOTAAL	**11.669,9**	**406,8**	**1.269,2**	**13.345,9**

De belangrijkste transacties hebben zich voorgedaan bij:

BEHEERSMAATSCHAPPIJ ANTWERPEN MOBIEL (BAM)

	Bewegingen 2021 (miljoen euro)
Volstorting kapitaalsverhoging voorgaande jaren	+262,5
Terugname waardevermindering voorgaande jaren	+35,1
Totaal bewegingen	**297,6**

In 2018 werd een kapitaalverhoging bij de BAM doorgevoerd van 350 miljoen euro met onmiddellijke volstorting van 25% voor een bedrag van 87,5 miljoen euro. In 2021 werd het resterend bedrag van 262,5 miljoen euro volstort voor de werken van de Oosterweelverbinding en omdat men vanaf 2022 wil overgaan naar rechtstreekse financiering van de Oosterweelverbinding.

De kapitaalsverhoging van 30,0 miljoen euro bij FIDIMEC (volstort kapitaal: 24,1 miljoen euro) is een participatie in het Imec.xpand II investeringsfonds en kadert in het project 'Vlaamse Veerkracht – Vlaanderen Chiplab van de wereld'.

De kapitaalsverhoging van 40,0 miljoen euro bij FINLAB nv (volstort kapitaal: 12,7 miljoen euro) kadert eveneens in het Vlaamse Veerkracht project 'Vlaanderen Chiplab van de wereld' en is bestemd om de clean room-capaciteit van IMEC te vergroten.

LIMBURGSE RECONVERSIEMAATSCHAPPIJ en PARTICIPATIEMAATSCHAPPIJ VLAANDEREN (PMV)

LRM	Bewegingen 2021 (miljoen euro)
Volstorting kapitaalsverhoging voorgaande jaren	+50,0
Kapitaalsverhoging van 5,0 miljoen euro (volstort: 5,0 miljoen euro)	+5,0
Meerwaarde	+7,7
Totaal bewegingen	**62,7**

PMV	Bewegingen 2021 (miljoen euro)
Kapitaalsverhoging van 240 miljoen euro (volstort: 80 miljoen euro)	+80,0
Correctie kapitaalsverhoging door fusie met Vlaamse Milieuholding (VMH) van het niet volstort bedrag: 40 miljoen euro	-40,0
Meerwaarde	+947,9
Totaal bewegingen	**987,9**

De kapitaalsverhoging van 240,0 miljoen euro bij PMV en van 5,0 miljoen euro bij de Limburgse Reconversie Maatschappij is bedoeld als startkapitaal voor het Welvaartsfonds dat deel uitmaakt van het Vlaams Herstelplan. Het Welvaartsfonds wil een antwoord bieden op de solvabiliteitsproblemen waarmee de Vlaamse bedrijven geconfronteerd worden door de coronacrisis.

Om aan een terechte opmerking van het Rekenhof tegemoet te komen, werd er voor PMV een correctie uitgevoerd op voorgaande jaren. Bij de fusie van PMV met VMH, die in 2020 is doorgegaan, werd geen rekening gehouden met het niet volstort kapitaal van 40,0 miljoen euro.

In het verleden werd er bij de herwaardering van PMV rekening gehouden met de individuele jaarrekening. Dit jaar werd er, om de eigen waarderingsregels te respecteren, rekening gehouden met de geconsolideerde jaarrekening. Het effect van deze wissel is een meerwaarde van 197,9 miljoen euro.

FLANDERS FUTURE TECHFUND, met als doel het ontwikkelen van investeringsactiviteiten in technologie, werd in 2019 opgericht. Van het oprichtingskapitaal van 75 miljoen euro werd dit jaar een eerste schijf van 18,8 miljoen euro volstort.

Voor de waardering van de participaties werden de waarderingsregels uit de handleiding voor de boekhoudregels gehanteerd. Dat leidde tot de volgende herwaarderingen:

	Herwaardering (miljoen euro)
Meerwaarden (geboekt op het passief van de balans)	1.263,2
Terugname op geboekte waardeverminderingen (geboekt in het resultaat niet-recurrente financiële opbrengst)	36,1
Minwaarden (geboekt in resultaat als niet-recurrente financiële kost)	-30,1
Totaal	**1.269,2**

De **vorderingen** worden hoofdzakelijk vertegenwoordigd door:

Vordering op	**Openstaand bedrag (in miljoen euro) op lange termijn**	**Openstaand bedrag (in miljoen euro) op korte termijn**
VMSW	5.275,2	187,9
School Invest	712,8	255,0
Diestse Poort	36,6	2,0
Borgtochten	7,6	0,0
TOTAAL	**6.032,2**	**444,9**

Het openstaand bedrag op korte termijn is terug te vinden bij de overige vorderingen op korte termijn onder de post “Vorderingen op entiteiten die tot de Vlaamse overheidssector behoren”. Deze worden verderop besproken.

De nieuwe transacties in 2021 bestaan uit de toegekende (renteloze) leningen aan de Vlaamse Maatschappij voor Sociaal Wonen (VMSW) ten bedrage van 500,0 miljoen euro en aan School Invest ten bedrage van 53,2 miljoen euro.

In 2021 werd er voor een totaalbedrag van 201,7 miljoen euro aan openstaande leningen terugbetaald door VMSW (170,1 miljoen euro), School Invest (29,0 miljoen euro) en Diestse poort (2,6 miljoen euro).

Vorderingen op meer dan één jaar

De lange termijn vorderingen bedragen 2.308,1 miljoen euro en zijn op te splitsen in een deel dat op meer dan één jaar (2.182,6 miljoen euro) en een deel dat volgend jaar zal teruggevorderd worden (125,5 miljoen euro). De vorderingen die volgend jaar zullen teruggevorderd worden zijn in de balans onder de rubriek overige vorderingen op ten hoogste één jaar terug te vinden (zie verder).

Bedragen in miljoen euro:

Omschrijving	Boekjaar	Vorig boekjaar
Vorderingen op meer dan één jaar	2.182,6	1.572,6

De lange termijn vorderingen zijn meer in detail als volgt uit te splitsen (in miljoen euro):

Omschrijving	Meer dan één jaar	Ten hoogste één jaar
Lening aan BAM	176,5	0
FRGE Energieleningen	60,6	15,4
Terugvorderbare voorschotten VLM – landinrichtingsprojecten	71,4	0
Terugvorderbare voorschotten De Vlaamse Waterweg gederfde ontvangsten uit watervang	17,9	0
Lening aan Universiteit Antwerpen	2,7	0,4
Leningen aan Vlaams Woningfonds	1.409,5	51,5
Impulseo-leningen	3,5	1,6
Erfgoedleningen	12,6	0,6
Lening vzw De Warande	0,6	0,1
Voorschotten sluis Terneuzen	303,1	0
Handelshuurleningen (n.a.v. corona)	3,9	11,5
Heropstartleningen (nieuw)	85,6	19,8
Overbruggingskredieten taxi’s	0,6	0,1

Betaaluitstel federale overheid negatief inhaalbedrag C2 ziekenhuizen	23,8	23,6
De Hefboom	4,8	0,5
Sportnoodkoop leningen (nieuw)	4,9	0,3
Overige	0,6	0,1
TOTAAL	**2.182,6**	**125,5**

De duidelijke toename van de vorderingen op lange termijn is enerzijds vooral toe te schrijven aan de rechtstreekse financiering van het VWF. Er werden dit jaar voor 425,0 miljoen euro nieuwe lange termijn vorderingen geboekt t.o.v. het VWF gezien de grotere cashbehoefte van het VWF door het hogere bedrag aan nieuwe bijzondere sociale leningen.

Anderzijds is het saldo van de openstaande voorschot ‘Sluis Terneuzen’ gestegen naar 303,1 miljoen euro. Op 31 december 2020 bedroeg dit saldo 151,2 miljoen euro. Uit de ingediende verantwoordingsstukken met betrekking tot de cofinanciering van de Sluis Terneuzen blijkt namelijk dat de toegekende voorschotten t.o.v. de effectief gemaakte kosten in 2021 te hoog zijn.

Nieuw dit jaar zijn de heropstartleningen. Sinds 31 mei 2021 kunnen ondernemers een aanvraag indienen bij de Vlaamse overheid voor een 'heropstartlening'. Hiermee wil de Vlaamse regering het handelaars en horeca-uitbaters mogelijk maken om handelsgoederen aan te kopen en opnieuw voorraden aan te leggen en zo te kunnen heropstarten.

Ook nieuw dit jaar zijn de sportnoodleningen voor sportclubs die financiële moeilijkheden ervaren door de gevolgen van de coronacrisis.

Vorderingen op ten hoogste één jaar

De vorderingen op ten hoogste één jaar bedragen 2.561,2 miljoen euro en kunnen onderverdeeld worden in 2 groepen (in miljoen euro):

Omschrijving	**Boekjaar**	**Vorig boekjaar**
‘handels’vorderingen	1.052,1	1.083,6
Overige vorderingen op korte termijn	1.509,1	1.247,6
Totaal	**2.561,2**	**2.331,2**

a) ‘Handels’vorderingen

De handelsvorderingen die binnen het volgende boekjaar geïnd dienen te worden kunnen verdeeld worden in (in miljoen euro):

Omschrijving	**Boekjaar**	**Vorig boekjaar**
Openstaande verkoopfacturen, terugvorderingen, …	106,2	102,4
Fiscale vorderingen geboekt via het Vlaams Fiscaal Platform	1.378,4	1.395,2
Vorderingen Minafonds	17,3	18,7
Leegstand woningen	43,7	42,1
Te ontvangen creditnota’s leveranciers	1,5	1,0
Dubieuze debiteuren	32,3	33,6
Geboekte waardeverminderingen Fiscale vorderingen	-437,6	-406,8
Geboekte waardeverminderingen op openstaande vorderingen en dubieuze debiteuren	-89,9	-102,6
Overige	0,2	0
TOTAAL	**1.052,1**	**1.083,6**

Het detail van de fiscale vorderingen wordt opgevolgd in de subadministratie van Vlabel (Vlaams Fiscaal Platform). Ook de vorderingen van het Minafonds worden niet rechtstreeks in het financieel systeem opgevolgd, maar in een subadministratie.

b) Overige vorderingen op korte termijn

De overige vorderingen op korte termijn bestaan uit (in miljoen euro):

Omschrijving	**Boekjaar**	**Vorig boekjaar**
Te ontvangen subsidies, toelagen, …	233,2	4,3
Voorschotten EU-subsidies	110,3	170,5
Lopende rekening mutualiteiten	30,4	46,3
Nog op te maken facturen	11,1	12,1
Diverse vorderingen	102,0	79,9
Lange termijnvorderingen die binnen het jaar vervallen (zie detail vorderingen op meer dan één jaar)	125,5	84,6
Vorderingen op entiteiten die tot de Vlaamse overheidssector behoren (zie detail financiële vaste activa)	444,9	373,8
Vooruitbetalingen Dienstencheques	226,1	240,8
Vooruitbetalingen ESF en AMIF	22,1	5,9

Rekening courant De Werkvennootschap	183,9	149,1
Rekening courant Federale Pensioendienst	6,2	6,4
Vorderingen waarborgbeheer	86,7	93,3
Vorderingen energieheffingen (VEA)	2,0	1,0
Dubieuze (terug)vorderingen subsidies en overige	8,2	33,1
Geboekte waardeverminderingen op voornamelijk debiteuren waarborgbeheer en energieheffingen	-96,7	-66,4
Betaalorgaan	9,5	9,5
Overige	3,7	3,5
TOTAAL	**1.509,1**	**1.247,6**

De belangrijkste oorzaak van de stijging van de vorderingen te ontvangen subsidies, dotaties, toelagen en soortgelijke is een nieuwe openstaande vordering van 213,1 miljoen euro voor het aandeel van de federale overheid in de vaccinatiecampagne.

Anderzijds zien we ook een stijging van de rekening courant De Werkvennootschap. Op deze rekening courant worden bedragen gestort (voorschotten) door de entiteiten zodat De Werkvennootschap werken kan uitvoeren. Men kan hieruit concluderen dat er meer voorschotten onaangewend zijn t.o.v. 2020 en dat er dus minder werken uitgevoerd werden door De Werkvennootschap.

Geldbeleggingen

De geldbeleggingen bedragen 13,9 miljoen euro en bestaan vooral uit:

- Vastrentende effecten voor 13,6 miljoen euro
- Aandelen voor 0,3 miljoen euro

Liquide middelen

De liquide middelen bedragen 0,0 miljoen euro. Er is enkel een zeer beperkt bedrag aan kassaldi beschikbaar.

Overlopende rekeningen van het actief

De overlopende rekeningen van het actief bedragen 981,9 miljoen euro waarvan (in miljoen euro):

Omschrijving	Boekjaar	Vorig boekjaar
Over te dragen kosten	42,6	42,5
Over te dragen kosten subsidies	810,7	155,8
Verkregen opbrengsten	94,1	10,5
Globale boeking Loodswezen	20,1	15,1
Globale boeking Vloot	1,6	7,8
Nog niet uitgezuiverde Orde- en thesaurierekeningen	12,6	0
Overige	0,3	0,1
TOTAAL	**982,0**	**231,8**

De belangrijkste posten van de over te dragen kosten zijn:

Omschrijving	Boekjaar	Vorig boekjaar
Vooruitbetaalde huur en andere kosten	23,8	22,1
Te prorateren parikosten EMTN-leningen	26,7	29
Herfinanciering Noord Zuid Kempen (te spreiden over de duur van het contract)	-7,9	-8,6
TOTAAL	**42,6**	**42,5**

De over te dragen kosten subsidies is een nieuwe rekening sinds 2020, waarvan de uitkomst te maken heeft met de nieuwe aanrekeningsregels inzake inkomens- en kapitaaloverdrachten. Alle subsidies die in 2020 en 2021 werden geboekt, maar geheel of deels betrekking hadden op gesubsidieerde activiteiten van toekomstige jaren worden op die manier uit het resultaat gehaald. Deze zullen de komende jaren in de kosten verschijnen, van zodra de prestaties geleverd zijn.

Uit onderstaande tabel kan men opmaken dat de beleidsdomeinen meer en meer vertrouwd zijn met de nieuwe aanrekeningsregels. Eind 2020 stond er nog een openstaand saldo van 155,8 miljoen euro. Eind 2021 is dit saldo opgelopen tot 810,7 miljoen euro. Dit betekent dus concreet dat er eind 2021 voor 810,7 miljoen euro aan kosten m.b.t. subsidies worden overgedragen naar toekomstige jaren omdat de prestaties waarop deze subsidies betrekking hebben zich bevinden in de toekomstige jaren.

Beleidsdomein	Saldo 2021	Saldo 2020
Bd. Cultuur, Jeugd en Media	108,3	9,0
Bd. Economie, Wetenschappen en Innovatie	14,1	7,7
Bd. Kanselarij, Bestuur, Buitenlandse Zaken en Justitie	55,4	43,7
Bd. Landbouw en Visserij	9,4	0,6
Bd. Mobiliteit en Openbare Werken	1,6	0,1
Bd. Omgeving	89,1	55,9
Bd. Onderwijs en Vorming	314,5	15,6
Bd. Welzijn en Volksgezondheid	207,5	22,4
Bd. Werk en Sociale Economie	10,7	0,8
TOTAAL	810,7	155,8

Binnen het beleidsdomein Cultuur, Jeugd en Media was het openstaand saldo eind 2020 9,0 miljoen euro. De stijging naar eind 2021 wordt grotendeels veroorzaakt door de inkanteling van het FOCI in het Ministerie van de Vlaamse Gemeenschap. Het team Infrastructuur binnen het departement CJM (ex-FOCI) heeft in 2021 97,0 miljoen euro aan relancemaatregelen gekregen. Deze relancemaatregelen zijn reeds verwerkt, maar zullen in belangrijke mate in toekomstige jaren worden aangerekend.

Binnen het beleidsdomein Onderwijs en Vorming was het openstaand saldo eind 2020 15,6 miljoen euro. De stijging binnen het beleidsdomein Onderwijs en Vorming wordt o.a. veroorzaakt door:

- De werkingsmiddelen voor de Hogescholen voor het academiejaar 2022-2023. (110 miljoen euro)
- De middelen voor centra voor volwassenenonderwijs en centra voor basiseducatie dienen gedeeltelijk in 2022 en 2023 te worden aangerekend. (5,2 miljoen euro)
- De middelen bestemd voor de instellingen hoger onderwijs dienen in 2022 en 2023 te worden aangerekend aangezien de prestaties door de instellingen pas in 2022 en 2023 worden geleverd. (30,0 miljoen euro)
- De middelen voor scholen voor de uitvoering van voorsprongfonds. De aanrekening zal gebeuren op basis van de bewezen prestaties in de toekomstige jaren. (10,2 miljoen euro)
- De middelen voor scholen voor de uitvoering van DIGISPRONG. Jaarlijks zullen op basis van de door de scholen uitgevoerde prestaties de kosten worden aangerekend. (229,6 miljoen euro)

Binnen het beleidsdomein Welzijn en Volksgezondheid was het openstaand saldo eind 2020 22,4 miljoen euro. Er werden in 2021 voor 207,5 miljoen euro kosten overgedragen naar toekomstige jaren. De stijging binnen het beleidsdomein Welzijn en Volksgezondheid wordt o.a. veroorzaakt door:

- Het correct aanrekenen van de Vlaamse Intersectorale Akkoorden, die voor 5 jaar worden afgesloten. (139,2 miljoen euro)
- Subsidies door het agentschap Zorg en Gezondheid waarbij de prestaties gespreid worden over de periode 16 oktober 2021 t.e.m. 30 april 2022 (124,7 miljoen euro)

De stijging van de Verkregen opbrengsten is te wijten aan de opbrengsten Vlaamse klimaatmiddelen. Er zijn geen effectieve ontvangsten geweest sinds 1 januari 2021 wegens het ontbreken van een samenwerkingsakkoord tussen de regio's. Daarom werd er een raming geboekt op basis van de gerapporteerde veilingopbrengsten door de FOD Volksgezondheid van 75,0 miljoen euro. Hierbij werd de verdeelsleutel uit het vorige samenwerkingsakkoord aangehouden.

Naar ***oorsprong van het vermogen – m.a.w. het PASSIEF –*** stellen we het volgende vast.

Het eigen vermogen bedraagt 16,0 % van het balanstotaal (vorig jaar 24,0 %)
Er zijn dit jaar heel wat nieuwe voorzieningen geboekt. Deze bedragen 3,6 % van het balanstotaal (vorig jaar 0,3 %)
Het vreemd vermogen bedraagt 80,4 % van het balanstotaal (vorig jaar 75,7 %)

De wijziging van de verhoudingen is in belangrijke mate toe te schrijven aan:
- De nieuw aangelegde voorzieningen;
- De impact van de coronacrisis (negatief effect op eigen vermogen en stijging van de schulden)

Hierna volgt de gedetailleerde bespreking van de verschillende posten.

Eigen vermogen

Het eigen vermogen exclusief herwaarderingsmeerwaarden bestaat uit (in miljoen euro):

Omschrijving	**Situatie 31/12/2020**	**Resultaatverwer-king**	**Situatie 31/12/2021**
Reserves	9,0	0,0	9,0
Overgedragen resultaat	1.887,5	-3.895,4	-2.007,9
TOTAAL eigen vermogen	1.896,5	-3.895,4	-1.998,9

De onbeschikbare reserves zijn de reservefondsen aangelegd door de DAB's.

Afstemming resultaatverwerking:

Omschrijving	**Bedrag (in miljoen euro)**
Bedrijfseconomisch verlies over 2021	-3.897,8
Onttrekking aan de reservefondsen van de DAB's	0,0
Inkanteling Syntra en FOCI	2,4
Effect 2020 op eigen vermogen (overge-dragen resultaat)	-3.895,4

Herwaarderingsmeerwaarden

Het detail (in miljoen euro):

Omschrijving	**Boekjaar**	**Vorig boekjaar**
Op immateriële vaste activa (emissierechten)	0,1	0,1
Op materiële vaste activa	438,8	438,7
Op financiële vaste activa	8.411,2	7.148,0
TOTAAL	**8.850,1**	**7.586,8**

De Financiële Vaste Activa waarop deze herwaarderingen betrekking hebben vindt men terug onder rubriek Financiële Vaste Activa.

Reserves

De reserves bedragen 9,0 miljoen euro op 31.12.2021. Het gaat hier om de reservefondsen aangelegd door de DAB's.

Kapitaalsubsidies

Detail (in miljoen euro):

Omschrijving	Boekjaar	Vorig boekjaar
Kapitaalsubsidies	2,5	0,0

Voor het eerst wordt er in de jaarrekening van het Ministerie van de Vlaamse Gemeenschap een kapitaalsubsidie opgenomen. De kapitaalsubsidie heeft betrekking op de tussenkomst van Europa via de EFRO-middelen voor het uitvoeren van werken door de Werkvennootschap. De boeking is louter bedrijfseconomisch gebeurd en heeft geen budgettaire en ESR-impact.

Deze kapitaalsubsidie zal, conform de aanrekeningsregels, in het resultaat genomen worden in de toekomstige jaren, gelijklopend met het afschrijvingspercentage van de investering waarop deze betrekking heeft.

Voorzieningen

Een voorziening vertegenwoordigt op balansdatum de beste schatting van de kosten die als waarschijnlijk worden beschouwd.

Detail (in miljoen euro):

Omschrijving	Boekjaar	Vorig boekjaar
Voor juridische geschillen	312,4	0,0
Voor overige risico's en kosten	1.130,0	0,0
Niet opgenomen vakantiedagen	102,2	111,8
TOTAAL	**1.544,6**	**111,8**

De voorzieningen bedragen 1.544,6 miljoen euro en bestaan uit:

Omschrijving	**Boekjaar**	**Vorig Boekjaar**
Voorziening voor juridische geschillen – lopende geschillendossiers	263,6	0,0
Voorziening voor juridische geschillen – Waarborgbeheer	48,8	0,0
Voorziening pensioenverplichting rechtsvoorganger VVM De Lijn	94,7	0,0
Voorziening ter beschikkingstelling voorafgaand aan het pensioen	9,0	0,0
Voorziening voor overige risico's en kosten – VRT pensioenen	998,1	0,0
Voorziening voor te hoge ESR-neutraliteit RRF	28,2	0,0
Voorziening voor niet opgenomen vakantiedagen	102,2	111,8
TOTAAL	**1.544,6**	**111,8**

Om meer transparantie te geven in openstande geschillen werd in de rekening van 2021een eerste stap gezet om voorzieningen aan te leggen:

Er werd voor het eerst een voorziening aangelegd voor de lopende geschillendossiers die in aanmerking komen voor tussenkomst van het Vlaams Fonds voor Lastendelging (VFLD). Jaarlijks gebeurt er door het VFLD een bevraging naar de lopende geschillen. De entiteiten geven per dossier de fase van behandeling en het bedrag mee. Naar de toekomst toe zal dit geschillenregister worden uitgebreid naar alle geschillendossiers en niet enkel diegene, die aanmerking komen voor tussenkomst van het VFLD.

Voor het berekenen van de provisie werd er gekeken naar de fase van behandeling van het dossier. Afhankelijk van de fase werd een bepaald percentage berekend op het totaal openstaand bedrag. Het toekennen van de percentages gebeurde op empirische basis waardoor de waarderingsregels nog kunnen gewijzigd worden eens het geschillenregister op punt staat. De totaal doorgegeven lopende dossiers vindt men in onderstaand overzicht:

Fase van behandeling	Aantal dos-siers	Totaal bedrag	Percen-tage	Bedrag Provi-sie
De schade (of de mogelijke boete) is betekend; er is nog geen dagvaarding.	36	389,8	10	39,0
Er is een dagvaarding.	105	274,3	20	54,9
Er is een uitspraak, die wordt aangevochten.	82	294,0	30	88,1
De uitspraak is in kracht van gewijsde of de min-nelijke schikking is definitief en moet uitgevoerd worden.	28	40,6	100	40,6
Er zijn onderhandelingen voor een dading.	40	82,0	50	41,0
Totaal	**291**	**1.080,7**		**263,6**

Er werd eveneens een voorziening aangelegd van 48,8 miljoen euro voor terugbetaling van leningen toegekend door Participatiemaatschappij Vlaanderen (PMV) maar waarbij de terugbetaling onzeker is. Administratief verloopt de waarborgregeling via PMV/z-Waarborgen NV, een dochter van PMV. Maar uiteindelijk is het het Ministerie van de Vlaamse Gemeenschap (MVG) die de premie-inkomsten ervan ontvangt en de risico's bij inroeping draagt. Op het moment dat de waarborgregeling wordt afgesloten ontvangt PMV/z-Waarborgen NV ten gunste van het MVG een premie als vergoeding voor die borgstelling. Deze premie dekt de ganse waarborgperiode. De aangelegde voorziening dekt dan ook het risico voor de ganse waarborgperiode af. Dit is dezelfde techniek die ook door verzekeringsmaatschappijen wordt gehanteerd.

Vanaf boekjaar 2021 werd er, omwille van een onduidelijkheid en in samenspraak met de Vlaamse Vervoersmaatschappij De lijn (VVM De lijn) besloten om binnen het Ministerie van de Vlaamse Gemeenschap een voorziening te boeken van 94,7 miljoen euro voor de pensioenschuld van de rechtsvoorgangers van VVM De Lijn. VVM De Lijn zal weliswaar blijven instaan voor de betaling van deze pensioenlast maar het Ministerie van de Vlaamse Gemeenschap garandeert de betoelaging hiervan.

Daarnaast werd er ook voor het eerst een voorziening aangelegd van 9 miljoen euro voor het onderwijspersoneel dat op dit moment in het systeem 'Terbeschikkingstelling wegens persoonlijke aangelegenheden voorafgaand aan het pensioen' zit, en dit voor de op dat moment nog resterende duur van hun loopbaan. De terbeschikkingstelling wegens persoonlijke aangelegenheden kan ten vroegste 4 jaar voor de datum waarop het personeelslid recht heeft op een pensioen, ingaan. De gemiddelde resterende duur is momenteel ingeschat op 1 jaar.

Bij decreet van 25 april 2014 betreffende de rustpensioenen, toegekend aan de vastbenoemde personeelsleden van de Vlaamse Radio- en Televisieomroeporganisatie en betreffende de overlevingspensioenen, toegekend aan de rechtverkrijgenden van die personeelsleden, werden bepaalde pensioenverplichtingen overgedragen aan de Vlaamse Gemeenschap. Daarvoor werd er dit boekjaar een voorziening geboekt van 998,1 miljoen euro. VRT betaalt op zijn beurt hiervoor jaarlijks een vaste bijdrage aan het Ministerie van de Vlaamse Gemeenschap.

Er werd een voorziening aangelegd van 28,2 miljoen euro voor het opvangen de te hoog geboekte ontvangsten uit de Recovery and Resilience Facility-EU-middelen (RRF). In eerste instantie was het door Europa aan België toegekende bedrag 2,25 miljard euro. Deze EU-subsidies zijn echter afhankelijk van het BBP. Te verwachten valt dat het BBP van 2021 beter zal uitvallen dan initieel door Europa was ingeschat.

België zou daarom minder EU-subsidies krijgen. Het INR wenst echter dat de overheden de initiële RRF-middelen aanhouden en zal die correctie geconsolideerd, op het niveau van België, uitvoeren. Het INR gaat die correctie ook pas in juni doen omdat dan de definitieve berekening van het BBP en dus ook het bedrag van de EU-subsidie zou gekend zijn. De voorziening die werd aangelegd beperkt zich tot het gedeelte van de subsidie dat in 2021 is aangerekend.

Tot slot werd er een terugname van de provisie niet-opgenomen vakantiedagen geboekt voor een bedrag van 9,6 miljoen euro aangezien het aantal over te dragen vakantiedagen daalt. Het is duidelijk dat er in 2021 meer vakantiedagen zijn opgenomen dan in 2020. De berekening van het bedrag is gebeurd op basis van de in het personeelssysteem beschikbare gegevens.

Financiële schulden op meer dan één jaar en op meer dan één jaar die binnen het jaar vervallen

Bedragen in miljoen euro:

Omschrijving	Boekjaar	Vorig boekjaar
Financiële schulden op meer dan één jaar	22.016,8	18.784,2
Schulden op meer dan één jaar die binnen het jaar vervallen	740,4	593,7

De financiële schulden op meer dan één jaar en op meer dan één jaar die binnen het jaar vervallen zien er als volgt uit (in miljoen euro):

Omschrijving	meer dan 1 jaar	minder dan 1 jaar	Totaal
Niet-achtergestelde obligatieleningen	16.402,5	139,3	16.541,8
Leasing en soortgelijke schulden	383,9	7,8	391,7
Kredietinstellingen	144,3	15,1	159,4
Overige schulden m.b.t. federale operatoren	756,1	57,6	813,7
Ontleningen binnen consolidatiekring	74,5	164,2	238,7
Ziekenhuisfinanciering	4.255,5	356,4	4.611,9
TOTAAL	**22.016,8**	**740,4**	**22.757,2**

De financiële schulden bedragen 22.757,2 miljoen euro, waarvan 22.016,8 miljoen euro op meer dan één jaar en 740,4 miljoen euro die binnen het jaar vervallen. Het totale bedrag bestaat uit:

- 16.541,8 miljoen euro van het EMTN-programma waarvan 16.402,5 miljoen euro op lange termijn en 139,3 miljoen euro op korte termijn. In 2021 werden nieuwe EMTN-leningen aangegaan voor 3.933,9 miljoen euro terwijl er geen aflossingen zijn geweest. De op balans opgenomen netto pari-opbrengsten

bedragen 130,7 miljoen euro en de opgenomen netto pari-kosten bedragen 34,6 miljoen euro. Zowel de pari-opbrengsten als pari-kosten worden over de looptijd van de lening in resultaat genomen.

- 391,7 miljoen euro leasing en soortgelijke schulden voornamelijk naar aanleiding van PPS-constructies Project Brabo 1, Via Zaventem, Via R4 en Via Noord-Zuid Kempen, maar ook de erfpacht van het Kaaitheater en het Muntpunt zitten in deze schuldrubriek vervat. In 2021 zijn geen nieuwe leasingschulden aangegaan. Van deze schuld is 383,9 miljoen euro op lange termijn en 7,8 miljoen euro op korte termijn.
- 159,4 miljoen euro leningen aan kredietinstellingen, waarvan 144,3 miljoen euro op lange en 15,1 miljoen euro op korte termijn. Deze leningen betreffen de nog openstaande schuld naar aanleiding van de vereffening van de Gemeentelijke Holding (27,4 miljoen euro), schulden naar aanleiding van de overname van de schulden van de nieuw gefuseerde gemeenten (58,9 miljoen euro), het project Amoras (34,3 miljoen euro), de Vismijn (1,3 miljoen euro) en overige (37,5 miljoen euro). Er zijn in 2021 geen nieuwe leningen aangegaan, wat betekent dat er geen nieuwe schulden naar aanleiding van nieuwe fusies bij gemeenten zijn bijgekomen. Er werd in 2021 42,0 miljoen euro afgelost.
- 813,7 miljoen euro overige schulden m.b.t. de Federale Operatoren, waarvan 756,1 miljoen euro op lange en 57,6 miljoen euro op korte termijn. Op deze schuld, in 2018 ontstaan en geboekt naar aanleiding van de herrekening van de bruto opcentiemen, toelage fiscale uitgaven en overgangsmechanisme, voorzien in de bijzondere financieringswet, werd 53,9 miljoen euro verrekend in 2021.
- De ontleningen binnen de consolidatiekring van de Vlaamse overheid bedragen 238,0 miljoen euro waarvan 74,5 miljoen euro op lange termijn en 164,2 miljoen euro op korte termijn. Enerzijds werden er voor 42,8 miljoen euro aan nieuwe leningen aangegaan bij het GO! Anderzijds werden er lange termijnschulden afgelost voor een bedrag van 124,0 miljoen euro waarvan 100,0 miljoen euro aan GIGARANT, 22,0 miljoen euro aan FWO en 2,0 miljoen euro aan Diestse Poort.
- De schuld aan het VIPA bedraagt 4.611,9 miljoen euro waarvan 4.255,5 miljoen euro op lange termijn en 356,4 miljoen euro op korte termijn. Deze ontleningen hebben betrekking op de ziekenhuisfinanciering, de alternatieve financiering en de financiering van de revalidatieziekenhuizen. Deze schulden zijn gedaald met 374,7 miljoen euro t.o.v. 2020. De daling wordt veroorzaakt door de aflossing van de schuld (-459,4 miljoen euro) en een correctie op de begintoestand van de ziekenhuisfinanciering en de financiering van de revalidatieziekenhuizen (84,7 miljoen euro – rubriek niet-recurrente bedrijfskosten - resultatenrekening)

Onderstaande tabel geeft een overzicht van de schulden op meer dan één jaar sinds 2017 (in miljoen euro).

31.12.2021	31.12.2020	31.12.2019	31.12.2018	31.12.2017
22.757,2	19.377,9	8.468,7	6.760,7	5.446,7

De financiële schulden zijn in 2021 gestegen met 3.379,3 miljoen euro. Deze stijging is uitsluitend te wijten aan de toename van de EMTN-leningen nodig voor de financiering

van het begrotingstekort (vooral impact van corona en het herstel van de economie) alsmede voor de centrale financiering van de sociale huisvesting en de scholenbouw.

Financiële schulden ten opzichte van derden op ten hoogste één jaar

Het detail van de financiële schulden op ten hoogste één jaar ziet er als volgt uit (in miljoen euro):

Omschrijving	Boekjaar	Vorig boekjaar
Kredietinstellingen	49,3	170,9
Leningen op de geldmarkt (CP)	1.000,0	1.000,0
Korte termijn ontleningen binnen consolidatiekring	383,1	604,0
Overige	49,9	49,9
TOTAAL	**1.482,3**	**1.824,8**

De financiële schulden ten opzichte van derden op ten hoogste één jaar bedragen 1.482,3 miljoen euro.

De bankrekeningen vertonen globaal een negatief saldo van 49,9 miljoen euro ten opzichte van 170,9 miljoen euro vorig boekjaar.

In 2020 werd er op de geldmarkt ("commercial papers") voor een bedrag van 1.000,0 miljoen euro opgehaald. Dit werd telkenmale voor 3 maand verlengd waardoor dit bedrag eind 2021 ongewijzigd is t.o.v. 2020. En bij overige werd er in 2020 49,9 miljoen euro aan kortetermijnleningen aangegaan. Het bedrag van de kortetermijnlening is inclusief de intresten. Deze lening werd ook telkens opnieuw verlengd. De laatste keer dat deze lening verlengd werd, gebeurde dit voor een periode van 6 maanden zodat ze loopt tot april 2022.

De korte termijn ontleningen binnen de consolidatiekring bedragen 383,1 miljoen euro t.o.v. 604,0 miljoen euro in 2021. In 2021 werd er namelijk een grote som van de ontleende bedragen terugbetaald aan de Beheersmaatschappij Antwerpen Mobiel (206,0 miljoen euro) voor de bouw van de Oosterweelverbinding en omdat men vanaf 2022 wil overgaan naar de rechtstreekse financiering van de Oosterweelverbinding. Daarnaast werd aan de Participatiemaatschappij Vlaanderen (PMV) 230 miljoen euro terugbetaald omdat PMV al haar uitstaande beleggingen op het einde van het jaar heeft laten terugbetalen omdat zij in 2021 toegetreden zijn tot het centraal kasbeheer.

Handelsschulden op ten hoogste een jaar

De handelsschulden bestaan uit volgende posten (in miljoen euro):

Omschrijving	Boekjaar	Vorig boekjaar
Leveranciers	419,2	414,5
Nog te ontvangen facturen	229,1	169,7
Schulden aan lokale besturen	42,8	35,1
TOTAAL	**691,1**	**619,3**

De leverancierssschulden zijn per 31/12/2021 ten opzichte van 31/12/2020 gestegen met 4,7 miljoen euro.

De nog te ontvangen facturen zijn per 31/12/2021 ten opzichte van 31/12/2020 fors gestegen met 59,5 miljoen euro. Dit betekent dat er voor 59,4 meer in kost werd genomen voor leveringen van goederen en diensten en uitvoering van werken in 2021 maar waarvoor er nog geen factuur in 2021 is ontvangen. Deze stijging situeert zich vooral binnen het beleidsdomein Mobiliteit en Openbare Werken. Het beleidsdomein Mobiliteit en Openbare Werken heeft in 2021 nieuwe acties ondernomen om de eindejaarsafgrenzing van hun facturen correcter in te schatten. Deze nieuwe methode zal in 2022 geëvalueerd worden. Er werd voor 80,0 miljoen euro extra aangerekend in de kost voor werken die reeds zijn uitgevoerd maar waarvoor er nog geen factuur werd ontvangen.

Betaalgedrag

De Vlaamse Regering streeft er naar alle niet betwiste facturen tijdig te betalen. Om de evolutie van dat streven op te volgen, wordt sinds 2017 een rapportering rond betaalgedrag van de rechtspersoon Vlaamse Gemeenschap voorgesteld.

Deze rapportering voorziet in een monitoring van het betaalgedrag waarbij volgende zaken worden meegegeven:

- Evolutie van het aandeel laattijdige betalingen ten opzichte van alle betalingen
- Evolutie van het aantal laattijdige betalingen en de mediaan van het aantal dagen te laat
- Een beknopte analyse en detaillering van deze evolutie.

De rapportering van het betaalgedrag neemt niet alle facturen mee. Enkel facturen die door de standaard goedkeuringsflow van het financieel systeem lopen, worden opgenomen. Volgende facturen worden uit deze rapportering geweerd omdat ze geen correct beeld geven over het betaalgedrag (wegens het niet gebruiken van de standaard goedkeuringsflow):

- Declaraties en forfaitaire vergoedingen aangezien deze automatisch worden betaald de dag na de goedkeuring;
- Facturen via factureninterface aangezien het goedkeuringsproces in een randapplicatie gebeurt;
- Facturen met andere betalingswijze dan SEPA en NIET-SEPA (b.v. cheque, manueel);
- Facturen met regelsoort dotatie/subsidie of gemeenschappelijk subsidiebesluit.

Daarnaast vertrekt de rapportering vanuit de regelgeving zoals bepaald in de wet van 2 augustus 2002 betreffende de bestrijding van de betalingsachterstand bij handelstransacties. De berekening van de vervaldatum is conform artikel 4 § 2.

Globaal kunnen we stellen dat het betaalgedrag positief evolueerde in 2021 ten opzichte van 2020. Het aandeel tijdige betalingen steeg van 88,71% in 2020 naar 90,98% in 2021. Het betaalgedrag is sterk verbeterd.

Onderstaande grafiek geeft de evolutie van het betaalgedrag per kwartaal weer waarbij een vergelijking wordt gemaakt tussen gegevens 2020 en 2021.

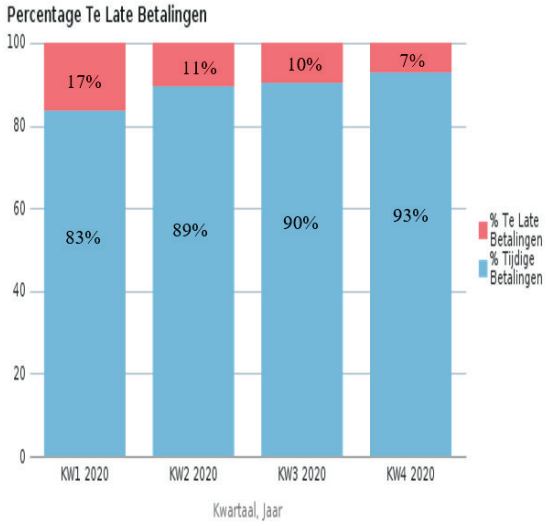

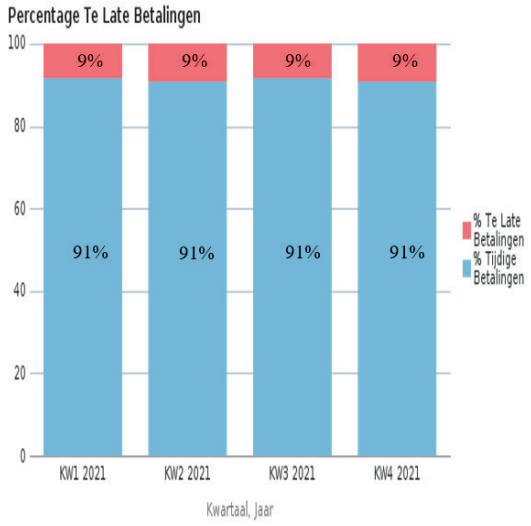

Meer informatie en duiding rond betaalgedrag is terug te vinden op https://fin.vlaanderen.be/betaalindicatoren

Schulden met betrekking tot belastingen, bezoldigingen en sociale lasten

De schulden met betrekking tot belastingen, bezoldigingen en sociale lasten zijn als volgt gedetailleerd (in miljoen euro):

Omschrijving	**Boekjaar**	**Vorig boekjaar**
Te betalen BTW	1,2	0,2
Te betalen bedrijfsvoorheffing	323,6	340,6
Te betalen RSZ en andere sociale lasten	21,4	102,0
Te betalen aan het Fonds voor Overlevingspensioenen	0,0	24,9
Te betalen bezoldigingen	36,0	37,3
Voorziening vakantiegeld	603,2	559,0
Voorziening voor uitgestelde bezoldigingen	85,5	102,3
Te betalen maaltijdcheques en hospitalisatieverzekering	1,1	1,4
Overige	0,9	0,8
TOTAAL	**1.072,9**	**1.168,5**

De openstaande schuld met betrekking tot belastingen, bezoldigingen en sociale lasten bedraagt 1.072,8 miljoen euro. Dit openstaand saldo is grotendeels te verdelen over enerzijds het onderwijzend personeel en de onderwijsinspectie en anderzijds het personeel van de Vlaamse Gemeenschap. Uit bovenstaande cijfers maakt men op dat de schuld met 95,7 miljoen euro gedaald is. Deze daling is te wijten aan het verschuiven van 162,0 miljoen euro voor RSZ en het Fonds voor Overlevingspensioen omdat deze

bedragen klaar staan om te betalen op 31 december 2021. Rekening houdend met die verschuivingen is de schuld dus gestegen naar 1.243,8 miljoen euro. Deze stijging is grotendeels te wijten aan de indexeringen in 2021.

Omschrijving	Onderwijs	Ministerie	Totaal
Te betalen bedrijfsvoorheffing	306,1	17,5	323,6
Te betalen RSZ en andere sociale lasten	8,1	13,3	21,4
Te betalen aan het Fonds voor Overlevingspensioenen	0	0	0
Te betalen bezoldigingen	0	36	36
Voorziening vakantiegeld	554	49,3	603,2
Voorziening voor uitgestelde bezoldigingen	85,5	0	85,5
Te betalen maaltijdcheques en hospitalisatieverzekering	0	1,1	1,1

De voorziening voor uitgestelde bezoldigingen zijn de rechten die leerkrachten per eind december 2021 hebben opgebouwd om voor de vakantiemaanden van het komende jaar een bezoldiging te ontvangen.

Overige schulden

De overige schulden bedragen op 31/12/2021 7.074,3 miljoen euro.

Ze bestaan uit (in miljoen euro):

Omschrijving	Boekjaar	Vorig boekjaar
Te betalen subsidies, dotaties, toelagen en soortgelijke	6.933,2	5.827,9
Diverse schulden aan federale operatoren (in kader van 6e staatshervorming)	-50,3	11,6
Lopende rekening mutualiteiten	0,1	0,0
Lopende rekening Europese subsidies	184,9	9,6
Saldi te vereffenen entiteiten (FOCI en Syntra)	0,0	2,4
Nog niet toegewezen ontvangsten	2,7	3,5
Tussenrekening boekhoudkundige operaties en Vloot/Loodswezen	0,0	19,3
Andere diverse schulden	3,7	3,6
TOTAAL	**7.074,3**	**5.877,9**

Ten opzichte van de situatie per 31/12/2020 valt de stijging van de te betalen subsidies van 5.827,9 miljoen euro (2020) naar 6.933,2 miljoen euro (2021) op. De stijging van deze schuld situeert zich uitsluitend bij de entiteiten van de Vlaamse overheid, waarvan de meesten in het centraal kasbeheer zitten. De betalingen aan die entiteiten gebeuren in functie van hun financiële noden.

De schuld ten opzichte van de federale operatoren geeft het verschil weer tussen de kas en de reeds aangerekende bedragen. Deze schuldpositie vertoont een saldo van -50,3 miljoen euro t.o.v. 11,6 miljoen euro in 2020. Dit betekent er een ombuiging is van een schuld naar een vordering. Met andere woorden dat er meer werd aangerekend dan er werd betaald aan de federale operatoren. De rubricering onder passief werd behouden om reden van vergelijkbaarheid.

De lopende rekening Europese subsidies heeft te maken met de aanrekeningsregels die Europa voor haar subsidies aan de lidstaten oplegt. Het boeken van Europese subsidies moet 'ESR-neutraal' blijven, in die zin dat het boeken van de opbrengst van Europese subsidies in verhouding moet staan met de kosten die gesubsidieerd worden. Een schuld betekent dat Europa meer voorschotten heeft betaald dan dat er uitgaven tegenover staan. De positie op de balans is steeds een momentopname en afhankelijk van de 'bevoorschotting' door Europa.

Het saldo op de tussenrekening boekhoudkundige operaties/Vloot en Loodswezen werd gereclassificeerd naar de overlopende rekeningen van het actief van de balans. Het saldo van de DAB's Vloot en Loodswezen zal in 2022 verdwijnen naar aanleiding van de inkanteling van de DAB's Vloot en Loodswezen in het financiële systeem van het Ministerie van de Vlaamse Gemeenschap.

Overlopende rekeningen van het passief

De overlopende rekeningen van het passief bedragen 1.408,8 miljoen euro op jaareinde 2021 en bestaan uit (in miljoen euro):

Omschrijving	**Boekjaar**	**Vorig boekjaar**
Toe te rekenen kosten	75,5	57,9
Toe te rekenen kosten – subsidies	1.312,3	901,4
Over te dragen opbrengsten	20,7	134,4
Overige	0,3	0,4
TOTAAL	**1.408,8**	**1094,1**

Vanaf boekjaar 2020 werden inkomensoverdrachten (subsidies) veralgemeend volgens de nieuwe aanrekeningsregels van de Vlaamse Codex Overheidsfinanciën aangerekend.

De beleidsdomeinen geraken meer en meer vertrouwd met de nieuwe aanrekeningsregels. Vandaar dat de toe te rekenen kosten – subsidies stijgen naar 1.312,3 miljoen euro in 2021 t.o.v. 901,4 miljoen euro in 2020.

Beleidsdomein	**Saldo 2020**	**Saldo 2021**
Bd. Financiën en begroting	0,0	200,5
Bd. Onderwijs en Vorming	431,5	471,4
Bd. Welzijn en Volksgezondheid	143,3	260,1
Bd. Cultuur, Jeugd en Media	5,7	2,3
Bd. Werk en Sociale Economie	187,2	219,2
Bd. Mobiliteit en Openbare Werken	3,9	4
Bd. Omgeving	26,3	43,2
Bd. Kanselarij, Bestuur, Buitenlandse Zaken en Justitie	103,5	111,6
TOTAAL	901,4	1.312,3

Nieuw dit jaar is de Vlaamse jobbonus binnen het beleidsdomein Financiën en Begroting voor loontrekkenden voor prestatiejaar 2021. De aanrekening van 181,6 miljoen euro dient te gebeuren op 2021 maar de effectieve uitbetaling zal pas gebeuren in 2022 en 2023.

DE RESULTATENREKENING 2021

	Codes	Boekjaar	Vorig boek-jaar
Bedrijfsopbrengsten **Bedrijfskosten**	70/76A 60/66A	45.357,8 49,170,2	41.402,2 54.135,6
Bedrijfsresultaat (+)/(-)		-3.812,4	-12.733,4
Financiële opbrengsten **Financiële kosten**	75/76B 65/66B	118,6 204,0	89,3 249,4
Financieel resultaat		-85,4	-160,1
Winst (Verlies) van het boekjaar voor belastingen		-3.897,8	-12.893.5
Onttrekking aan de uitgestelde belastingen Overboeking naar de uitgestelde belastingen Belastingen op het resultaat (+)/(-)	780 680 67/77	nvt nvt nvt	nvt nvt nvt
Winst (Verlies) van het boekjaar (+)/(-)		-3.897,8	-12.893,5
Onttrekking aan de belastingvrije reserves Overboeking naar de belasting-vrije reserves	789 689	nvt nvt	nvt nvt
Te bestemmen winst (verlies) van het boekjaar (+)/(-)		-3.897,8	-12.893,5

De resultatenrekening geeft het resultaat over het boekjaar 2021 op transactiebasis weer.

Bedrijfsopbrengsten

De bedrijfsopbrengsten zijn ten opzichte van 2020 gestegen met 3.955,6 miljoen euro of 9,6% tot 45.357,8 miljoen euro. De bedrijfsopbrengsten bestaan uit (in miljoen euro):

Omschrijving	Boekjaar	Vorig boekjaar
Omzet (lopende opbrengsten)	163	163,7
Andere bedrijfsopbrengsten (o.a. ge-westbelastingen, toegewezen gedeelte BTW en Personenbelasting)	45.057,8	40.711,7
Niet-recurrente bedrijfsopbrengsten	137	526,8
TOTAAL	**45.357,8**	**41.402,2**

Omzet

De omzet bedraagt 163 miljoen euro. De belangrijkste hiervan zijn net zoals vorig jaar:

Omschrijving	**Boekjaar**	**Vorig boekjaar**
Loodsgelden	90,1	87,0
Inschrijvingsgelden deeltijds kunstonderwijs	21,1	23,7
Inschrijvingsgelden volwassenonderwijs	29,2	30,2

Andere bedrijfsopbrengsten

De andere bedrijfsopbrengsten bedragen 45.057,8 miljoen euro waarbij het overgrote deel bestaat uit ontvangen inkomens- en kapitaaloverdrachten.

Een overzicht van de inkomens- en kapitaaloverdrachten:

Omschrijving	**Boekjaar**	**Vorig boekjaar**
Toegewezen gedeelte van de BTW en personenbelasting	16.472,4	14.643,2
Dotatie uit de BFW: fiscale uitgaven	1.214,1	1.102,2
Dotatie uit de BFW: gezinsbijslag	4.100,7	3.908,8
Dotatie uit de BFW: gezondheidszorg	540,5	486,7
Dotatie uit de BFW: ziekenhuisinfrastructuur	397,0	357,5
Dotatie uit de BFW: ouderenzorg	2.812,1	2.539,5
Dotatie uit de BFW: werk	1.308,7	1.188,1
Opcentiemen	7.891,6	7.870,1
Justitiehuizen (art. 47/10 BFW)	61,4	53,1
Overgangsmechanisme (art. 48/1 BFW)	-168,8	-168,8
Responsabiliseringbijdrage	-188,0	-131,0
Erfbelastingen (incl. fiscale regularisaties)	1.601,5	1.296,3
Verkeersbelastingen (incl. BIV)	1.333,1	1.316,0
Kilometerheffing	541,6	472,4
Registratiebelastingen	3.573,7	3.055,0
Onroerende voorheffing	273,6	262,8
Belastingen op automatische ontspanningstoestellen en op spelen en weddenschappen	71,1	58,4
Milieuheffingen	123,6	235,9
Ontvangsten Klimaatfonds	203,9	185,2
Energieheffingen	136,3	159,4
Interne verrichtingen DAB's	1.382,4	1.188,1
Cofinanciering Europa (Recovery and Resilience Facility)	124,7	0,0
Toegewezen gedeelte controle en verkeersboetes	166,4	119,1
Co-financiering Sluis Terneuzen	111,2	28,7
Overige	973,0	485,0
TOTAAL	**45.057,8**	**40.711,7**

De andere bedrijfsopbrengsten zijn met 4.346,1 miljoen euro of met 10,7% gestegen t.o.v. 2020.

De toename van het toegewezen gedeelte van de BTW en de personenbelasting bedraagt 1.829,2 miljoen euro in 2021. De grootte van het toegewezen gedeelte van de BTW en de personenbelasting wordt bepaald door op het resultaat van het vorige begrotingsjaar bepaalde groeiparameters toe te passen, waaronder de inflatie (CPI) en de economische groei (BBP). In de economische begroting van februari 2021, die als basis diende voor de vaststelling van het toegewezen gedeelte in 2021, werd er uitgegaan van een CPI van 1,3% en een BBP van 4,1%. De positieve evolutie van beide parameters verklaart aldus grotendeels de toename van het toegewezen gedeelte in 2021.

De ontvangsten van de geïnde verkeersboetes door de Federale overheid zijn gestegen met 47,2 miljoen euro.

De opbrengst met betrekking de cofinanciering van de sluis Terneuzen bedraagt 111,2 miljoen euro t.o.v. 39,3 miljoen euro in 2020.

We zien ook een aanzienlijke toename van de opbrengsten uit erfbelastingen (305,2 miljoen euro). Dit is volledig te wijten aan het hogere sterftecijfer ingevolge corona in 2020. Gezien de aangiftetermijn en betaaltermijn resulteren de meeste overlijdens van 2020 pas in 2021 in inkohieringen.

De gestegen registratiebelastingen (+518,7 miljoen euro) zijn een gevolg van een boomende vastgoedmarkt en de gestegen vastgoedprijzen.

Nieuw dit jaar is de cofinanciering (Recovery and Resilience Facility) vanuit het Europees Herstelfonds in de relancemaatregelen (124,7 miljoen euro). De totale kosten bedragen 298,7 miljoen euro. Deze kosten zijn terug te vinden onder diensten en diverse goederen voor 8,1 miljoen euro, personeelskosten voor 0,6 miljoen euro, andere bedrijfskosten voor 290,0 miljoen euro. Het bedrag van de andere bedrijfskosten is inclusief de inkomens- en kapitaaloverdrachten binnen de consolidatiekring. Deze interne stromen worden uiteraard niet gefinancierd vanuit het Europees Herstelfonds.

Ook de overige bedrijfsopbrengsten zijn gestegen met 526,8 miljoen euro. Die stijging is vooral te wijten aan:

- Terugvordering coronasteun 2020 van het Fonds voor Innoveren en Ondernemen. (+69,2 miljoen euro). In 2020 werd er aan bepaalde bedrijven onterecht coronasteun toegekend. In 2021 werd er bij het Fonds voor Innoveren en Ondernemen ingezet op de terugvordering van deze onterecht toegekende steun. Deze terugvorderingen zijn nu teruggevloeid naar het ministerie.
- Het aandeel van de federale overheid in de vaccinatiecampagne. (213,1 miljoen euro)
- Terugvordering van de toelagen bij het Agentschap Zorg en Gezondheid (39,9 miljoen euro t.o.v. 2,2 miljoen euro in 2020)
- De Verkoop van de abdij van Herkenrode door agentschap Natuur en Bos aan Toerisme Vlaanderen (17,9 miljoen euro)
- De interne stroom van het Klimaatfonds naar het Energiefonds (11,4 miljoen euro)

Niet-recurrente bedrijfsopbrengsten

Samenstelling (in miljoen euro):

Omschrijving	**Boekjaar**	**Vorig boekjaar**
Meerwaarden realisatie materiële en immateriële vaste activa	7,7	0,7
Andere niet-recurrente bedrijfsopbrengsten	129,3	526,1
TOTAAL	**137,0**	**526,8**

De andere niet-recurrente bedrijfsopbrengsten bestaan in 2021 uit (in miljoen euro):

Omschrijving	**Boekjaar**
Verwerving nieuwbouw Oostende INNOVOCEAN (gebouw VLIZ en eigen vermogen ILVO)	19,7
Correctie saldo ziekenhuisfinanciering	6,0
Verschil tussen kas versus aanrekening ziekenhuisfinanciering	51,6
Rechtzetting inhouding FOD FIN ziekenhuisinfrastructuur	36,4
Saldo EFRO 2007-2013	7,7
Overige	7,9
Totaal	**129,3**

Niet recurrente bedrijfsopbrengsten zijn eenmalige opbrengsten. In die zin is vergelijking over jaren heen in principe niet relevant.

Bedrijfskosten

De bedrijfskosten bedragen 49.170,2 miljoen euro. De bedrijfskosten bestaan uit handelsgoederen, grond- en hulpstoffen, diensten en diverse goederen, personeelskosten, afschrijvingen en waardeverminderingen, andere bedrijfskosten (inclusief de inkomensoverdrachten) en niet-recurrente bedrijfskosten. Deze onderdelen worden hierna in detail besproken.

Omschrijving	Boekjaar	Vorig boekjaar
Handelsgoederen, grond- en hulpstoffen	1,1	2,1
Diensten en diverse goederen	1.548,9	1.457,0
Bezoldigingen, sociale lasten en pensioenen	1.124,2	1.090,0
Afschrijvingen en waardeverminderingen op immateriële en materiële vaste activa	442,7	423,1
Waardeverminderingen op vorderingen	34,7	133,4
Voorzieningen	1.432,8	111,8
Andere bedrijfskosten	44.405,6	45.354,6
Niet-recurrente bedrijfskosten	180,2	5.563,6
TOTAAL	**49.170,2**	**54.135,6**

Handelsgoederen, grond- en hulpstoffen

Over 2021 bedragen de kosten voor aankoop van handelsgoederen, grond- en hulpstoffen 1,1 miljoen euro, quasi volledig toe te wijzen aan de DAB Catering en Schoonmaak. Dat betreft een verdere daling met 49% ten opzichte van de kosten in deze rubriek in 2020 (2,1 miljoen euro).
Die verdere daling is volledig toe te schrijven aan corona en het verplicht thuiswerken. In 2020 was er reeds een halvering van deze uitgaven.

Diensten en diverse goederen

De kosten voor diensten en diverse goederen bedragen 1.548,5 miljoen euro voor boekjaar 2021 en zijn als volgt samengesteld (in miljoen euro):

Omschrijving	**Boekjaar**	**Vorig boekjaar**
Verzekeringen	8,5	10
Reis- en verblijfkosten	4,5	4,9
Nutsvoorzieningen	38,8	31,5
Telefonie	47,4	4,2
Allerhande kantoor- en werkbenodigdheden	27,3	33,8
Schoonmaak-, verzorgings- en medische producten	43,3	62,7
Verzendkosten	16,8	8,3
Diverse erelonen en vergoedingen	94,2	88,7
Dienstverlening ICT	260,3	253,4
Andere dienstverlening en onkostenvergoedingen derden	192,9	159,4
Kosten met betrekking tot administratie en personeelsbeleid	8,6	6,7
Beschikbaarheidsvergoedingen PPS	160,3	162,7
Huur	105,3	105,5
Onderhoud en herstellingen.	502,0	487,3
Gedetacheerd personeel en interims	21,8	20,2
Overige	16,9	17,7
TOTAAL	**1.548,9**	**1.457,0**

Omwille van de corona-maatregelen zijn een aantal posten verder gestegen. Andere posten zijn dan weer gedaald omdat de kost voor bepaalde coronamaatregelen hoger lag in 2020 dan in 2021.

De totale kost van maatregelen, die geoormerkt werden als corona-maatregelen zijn met 34,8 miljoen euro gestegen. Deze stijging is in hoofdzaak te wijten aan het vaccinatiebeleid met o.a. de aankoop van vaccins; het uitvoeren van het actieplan gezondheidsdoelstelling vaccinaties en het onderhoud van het Vaccinatienet.

De aankoop van de mondmaskers is dan weer sterk gedaald. In 2021 bedraagt de kost 13,4 miljoen euro terwijl in 2020 deze kost opliep tot 43,2 miljoen euro. De daling van deze kost is vooral zichtbaar op de post schoonmaak-, verzorgings- en medische producten.

De kosten diensten en diverse goederen, die het sterkst beïnvloed worden door de coronamaatregelen zijn:

Omschrijving	**Boekjaar**	**Vorig boekjaar**
Telefonie	44,2	0,0
Allerhande kantoor- en werkbenodigdheden	2,5	9,7
Schoonmaak-, verzorgings- en medische producten	12,4	33,6
Verzendkosten	8,9	0,1
Diverse erelonen en vergoedingen	65,5	60,0
Andere dienstverlening en onkostenvergoedingen derden	6,1	4,1
Dienstverlening ICT	18,3	8,6
TOTAAL	**157,9**	**116,1**

De kosten m.b.t. de Vlaamse Veerkracht hebben in eerder beperkte mate invloed op de kosten voor diensten en diverse goederen. Deze bedragen voor 2021 8,1 miljoen euro.

In 2021 zijn de kosten voor nutsvoorzieningen dan weer gestegen met 7,3 miljoen euro. Dit is vooral te wijten aan een stijging van de energieprijzen die zich heeft laten voelen sinds september 2021. De kosten voor elektriciteit zijn gestegen met 23% of 6,2 miljoen euro en zijn voornamelijk terug te vinden bij de elektrische en elektromechanische installaties bij het Agentschap Wegen en Verkeer. De kosten voor gas zijn toegenomen met 83% of 0,8 miljoen euro en betreffen vooral verwarmingskosten voor gebouwen.

De post andere dienstverleningen en onkostenvergoedingen derden is met 33,5 miljoen gestegen t.o.v. 2020. Deze stijging heeft o.a. betrekking op:

- De personenmobiliteit over water, nieuw is de exploitatie van de waterbussen in Antwerpen (+ 9 miljoen euro)
- Studies m.b.t. de investeringen in kilometerheffing (+3,4 miljoen euro)
- Beschikbaarheidsvergoedingen kilometerheffing (+3,6 miljoen euro)
- Studies inzake de basisinfrastructuur van de Kust Jachthaven en handelshavens (+2,9 miljoen euro)
- Studies m.b.t. het onderhoud van wegen en kunstwerken en ter structurele bestrijding van verkeersoverlast en omgevingshinder alsmede ter bevordering van de verkeersveiligheid en het fietspadenbeleid (+5,9 miljoen euro)

De rubriek ‘Overige’ is verder gedaald met -1,6 miljoen euro. Deze daling is vooral te wijten aan de kosten m.b.t. de catering/restaurantonkosten eigen personeel en de kosten m.b.t. de deelname aan beurzen.

De indeling van de kosten voor onderhoud en herstellingen ziet er als volgt uit:

Omschrijving	**Boekjaar**	**Vorig boekjaar**
Onderhoud en herstellingen werken burgerlijke bouwkunde	370,1	376,1
Onderhoud en herstellingen installaties, machines en uitrusting	61,7	48,8
Onderhoud en herstellingen gebouwen	45,7	39,5
Onderhoud en herstellingen voertuigen (rollend, varend, vliegend)	23,9	22,3
Overige	0,6	0,6
TOTAAL	**501,9**	**487,3**

De belangrijkste wijziging is terug te vinden in onderhoud en herstellingen van installaties, machines en uitrusting, nl. een stijging met 12,9 miljoen euro waarvan 12,3 miljoen euro bij het Vlaams Infrastructuurfonds.

Die stijging wordt veroorzaakt door:

- Werken voor het structureel onderhoud van wegen en kunstwerken en ter structurele bestrijding van verkeersoverlast en omgevingshinder alsmede ter bevordering van verkeersveiligheid en -comfort en het fietspadenbeleid (+9,5 miljoen euro)
- Werken ter bevordering van de doorstroming van het openbaar vervoer, de uitvoering van het fietspadenbeleid en dit vooral in de provincie Limburg. (+2,5 miljoen euro)
- Werken in het kader van kilometerheffing en dit vooral in de provincie Vlaams-Brabant (+1 miljoen euro)

Personeelskosten

De personeelskosten of de bezoldigingen, sociale lasten en pensioenen bedroegen over 2020 1.124,2 miljoen euro en zijn als volgt samengesteld:

Omschrijving	**Boekjaar**	**Vorig boekjaar**
Brutolonen	880,4	850,7
Provisie vakantiegeld	3,9	0,9
Sociale lasten werkgever en verzekeringen	118,9	117,7
Woon-werkverkeer	6,4	8,9
Maaltijdcheques en andere vergoedingen	23,3	21,9
Pensioenen	91,3	89,9
TOTAAL	**1.124,2**	**1.090,0**

De verdeling van de brutolonen ziet er per beleidsdomein als volgt uit:

Beleidsdomein	**Boekjaar**	**Vorig boekjaar**	**% (+/-)**
KBBJ (Kanselarij en Bestuur in 2020)	119,3	108,2	2,14
Financiën en Begroting	60,7	57,6	5,38
Onderwijs en Vorming	59,5	59,5	0
Economie, Wetenschap en Innovatie	32,9	29,2	12,67
Omgeving	132,7	130,8	1,45
Mobiliteit en Openbare Werken	218,6	215,0	1,67
Welzijn, Volksgezondheid en Gezin	147,2	137,6	6,98
Werk en Sociale Economie	20,0	16,3	22,7
Landbouw en Visserij	47,1	46,3	1,73
Cultuur, Jeugd en Media	22,0	22,1	-0,45
Zie KBBJ (Internationaal Vlaanderen in 2020)	0,0	8,7	0
Kabinetten	20,4	19,4	5,15
TOTAAL	**880,4**	**850,7**	**1,36**

De personeelskosten van de ambtenaren (exclusief onderwijzend personeel) bedragen 1.124,2 miljoen euro. Vanaf het boekjaar 2008 worden de lonen van ambtenaren centraal (semiautomatisch) geboekt zodat er een aansluiting kan gemaakt worden tussen de gegevens uit het personeelssysteem Vlimpers en de boekhoudkundige verrichtingen aangaande personeelskosten.

Brutolonen

Rekening houdend met zowel de procentuele als de absolute afwijking ten opzichte van 2020 is de stijging van de brutolonen het grootst bij de beleidsdomeinen Financiën en Begroting (FB), Economie, Wetenschap en Innovatie (EWI), Welzijn, Volksgezondheid en Gezin (WVG), Werk en Sociale Economie (WSE)

Specifiek bij FB wordt de stijging veroorzaakt door een stijging bij Vlabel. Bij Vlabel was er de overname van wegeninspectie (+1,0 miljoen euro) en de werving van extra controleurs verkeersfiscaliteit (+0,5 miljoen euro).

Bij EWI ligt de oorzaak van de stijging vooral bij entiteit Vlaams Agentschap Innoveren en Ondernemen. Daar wordt de stijging veroorzaakt door het aanwerven van meer dan 50 tijdelijke personeelsleden belast met de corona- en brexitmaatregelen van de Vlaamse overheid.

De stijging bij WSE is te verklaren door de inkanteling van Syntra Vlaanderen in het Departement WSE.

De kabinetten tekenden een stijging op als gevolg van meeruitgaven op vlak van verlofgeld en als gevolg van de index. Er werden eveneens een aantal loonsverhogingen doorgevoerd, bij het ene kabinet al wat meer dan bij het andere, binnen de marges van hun kredieten, want ze bewaken hun uitgaven vrij strikt.

Sociale lasten werkgever en verzekeringen

De sociale lasten werkgever en verzekeringen zijn gestegen met 1,2 miljoen euro.

Afschrijvingen en waardeverminderingen op oprichtingskosten, immateriële en materiële vaste activa

De afschrijvingen bedragen 442,7 miljoen euro en bestaan hoofdzakelijk uit afschrijvingen op:

Omschrijving	**Boekjaar**	**Vorig boekjaar**
Immateriële vaste activa	16,1	13,5
Gebouwen en inrichtingswerken terreinen	22,7	12,4
Installaties	12,5	14,8
Meubilair en rollend materieel	42,6	35,6
Andere materiële vaste activa (leasing, erfpacht, recht van opstal)	1	1
Werken van burgerlijke bouwkunde	347,8	345,8
TOTAAL	**442,7**	**423,1**

Waardeverminderingen op vorderingen

Omschrijving	**Boekjaar**	**Vorig boekjaar**
Waardeverminderingen op vorderingen (toevoegingen)	39,7	135,3
Waardeverminderingen op vorderingen (terugnames)	-5	-1,9
TOTAAL	**34,7**	**133,4**

2020 was uitzonderlijk omdat het Minafonds 131,4 miljoen euro voor zijn rekening nam. Het ging om belangrijke afvalheffingen met boetes waarbij uit voorzichtigheidsprincipe de nodige waarverminderingen werden geboekt.

Voorzieningen

Omschrijving	**Boekjaar**	**Vorig boekjaar**
Voorzieningen	1.442,4	111,8
Terugname Voorzieningen	-9,6	0
TOTAAL	**1.432,8**	**111,8**

De geboekte voorzieningen vindt men terug onder de rubriek ‘Voorzieningen’ van het passief van de Balans. Er werd voor 1.442,4 miljoen aan nieuwe voorzieningen aangelegd en er gebeurde een terugname van de voorziening van de niet opgenomen vakantiedagen voor een bedrag van 9,6 miljoen euro.

Andere bedrijfskosten

De andere bedrijfskosten bedragen 44.405,6 miljoen euro, een daling van 1,5% (700 miljoen euro) ten opzichte van 2020.

De andere bedrijfskosten bestaan uit:

Omschrijving	**Boekjaar**	**Vorig boekjaar**
Werkingstoelagen aan rechtspersonen binnen de Vlaamse consolidatiekring	17.422,2	18.550,5
Interne verrichtingen DAB's	1.382,4	1.188,1
Werkingssubsidies aan derden (ex loonlasten onderwijzend personeel)	13.233,2	12.626,4
Werkingssubsidies – loonlasten onderwijzend personeel	9.599,7	9.274,2
Werkingssubsidies in natura	314,2	315,4
Kapitaalsubsidies aan rechtspersonen binnen de Vlaams consolidatiekring	1.424,7	1.227,2
Kapitaalsubsidies aan derden	655,1	553,4
Projecttoelagen aan rechtspersonen binnen de Vlaamse consolidatiekring	6,8	9,0
Projectsubsidies aan derden	103,1	206,0
Rentetoelagen aan rechtspersonen binnen de Vlaamse consolidatiekring	188,1	410,8
Rentesubsidies aan derden	19,3	692,4
Minderwaarden op realisatie vorderingen	30,1	79,6
Schade- en andere vergoedingen	15,7	193,9
Overige	11,0	27,7
TOTAAL	**44.405,6**	**45.354,6**

De werkingstoelagen aan de rechtspersonen binnen de Vlaamse consolidatiekring bedragen 17.422,2 miljoen euro. Dat is een daling van 6% of 1.128,3 miljoen euro t.o.v. 2020. Die daling is vooral te wijten aan het verminderen van het aantal coronamaatregelen bij de Vlaamse rechtspersonen omdat we ons in 2020 in een volledige lockdown bevonden. De daling wordt wel gedeeltelijk gecompenseerd door de toelagen die verstrekt worden in het kader van de Vlaamse Veerkracht.

De daling is het meest frappant bij het Fonds voor Innoveren en Ondernemen. De toelagen naar deze rechtspersoon dalen met 1.528,7 miljoen euro. In 2021 werd er 772,7 miljoen euro herverdeeld vanuit de coronaprovisie naar het Fonds voor Innoveren en Ondernemen terwijl de herverdeling in 2020 2.182,7 miljoen euro bedroeg.

Bij het Vlaams agentschap voor Personen met een Handicap wordt een stijging 155,2 miljoen euro vastgesteld.

De kapitaaltoelagen aan de rechtspersonen binnen de Vlaamse consolidatiekring bedragen 1.424,7 miljoen euro. Dit is een stijging met van 16,1% of 197,5 miljoen euro t.o.v. 2020. Deze stijging is vooral te wijten aan het verdwijnen van de coronamaatregelen en het verhogen van de reguliere kapitaaltoelage. De rechtspersonen waarbij de wijziging het grootst is in miljoen euro:

Agentschap voor Infrastructuur in het Onderwijs	47,1
Beheersmaatschappij Antwerpen Mobiel	35,9
DE VLAAMSE WATERWEG	48,3
Fonds Culturele Infrastructuur	-35,0
Fonds voor Innoveren en Ondernemen	91,1
Toerisme Vlaanderen	39,1
Vlaams Infrastructuurfonds voor Persoonsgebonden Aangelegenheden	-66,0
Vlaamse Vervoermaatschappij - De Lijn	31,8

De toelage aan het Fonds Culturele Infrastructuur verdwijnt aangezien deze rechtspersoon werd stopgezet op 31 december 2021 en werd ingekanteld in het beleidsdomein Cultuur, Jeugd en Media.

De rentetoelagen aan de rechtspersonen binnen de Vlaamse consolidatiekring bedragen 188,1 miljoen euro. Dit is een daling van 222,7 miljoen euro of 54,21%. Deze daling wordt veroorzaakt door de interne verschuiving van de toelagen aan het VIPA en de verlaagde rentelasten van het Agentschap voor Infrastructuur in het Onderwijs.

De werkingssubsidies aan entiteiten buiten de Vlaamse consolidatiekring en overige werkingsmiddelen aan de onderwijsinstellingen zijn gestegen met 615,7 miljoen euro of 4,88%. Dit is vooral toe te schrijven aan:

- De verschuiving van de verwerking van vermindering van de werkgeversbijdrage voor bepaalde doelgroepen (6e SHV, federale operatoren) van rentesubsidies naar werkingssubsidies (+554 miljoen euro).
- De aanrekening van de inschatting van de jobbonus (+181,6 miljoen euro). De betalingen zullen pas in de volgende jaren gebeuren.
- De gestegen kost door het sociaal akkoord in de zorgsector (+146,9 miljoen euro) voor de verbetering van de loons- en arbeidsvoorwaarden en vermindering van de werkdruk
- De verminderde kost van de inkomensoverdrachten aan het gesubsidieerd autonoom onderwijs door o.a. de gedaalde toegekende coronamiddelen (-46,9 miljoen euro)

Niet-recurrente bedrijfskosten

De niet-recurrente bedrijfskosten bedragen 180,2 miljoen euro en bestaan uit (in miljoen euro):

Omschrijving	**Boekjaar**	**Vorig boekjaar**
Niet recurrente afschrijvingen en waardeverminderingen	0,0	38,9
Minderwaarden op realisatie vaste activa	15,3	193,0
Andere niet-recurrente kosten	164,9	5.331,7
Totaal	**180,2**	**5.563,6**

De andere niet-recurrente kosten van boekjaar 2021 bestaan verder uit (in miljoen euro):

Omschrijving	**Boekjaar**
Vlaamse Belastingdienst - rechtzetting verleden m.b.t. onroerende voorheffing gemeenten	30,7
Rechtzetting begintoestand financiering revalidatieziekenhuizen	84,7
Correctie niet opgevraagd kapitaal PMV (zie uitleg bij de rubriek financiële vaste activa (balans))	40,0
Rechtzetting schuldvordering AMORAS	6,1
Overige	3,4
Totaal	**164,90**

Niet-recurrente bedrijfskosten zijn eenmalige kosten. In die zin is vergelijking over de jaren heen niet relevant.

Financiële opbrengsten

De financiële opbrengsten bedragen 89,3 miljoen euro en bestaan uit volgende posten:

Omschrijving	**Boekjaar**	**Vorig boekjaar**
Dividenden	56,3	23,9
Opbrengsten uit financiële vaste activa	7,3	9
Andere interesten	6,0	49,3
Andere financiële opbrengsten	6,5	7,1
Terugname van waardevermindering Financiële Vaste Activa	36,1	0,0
Meerwaarde op realisatie Financiële Vaste Activa	6,4	0,0
TOTAAL	**118,6**	**89,3**

De dividenden worden in de boekhouding opgenomen op moment van daadwerkelijke ontvangst ervan, hetgeen in overeenstemming is met de aanrekeningsregels in de ESR-verordening. De belangrijkste dividenden die in 2021 werden ontvangen zijn deze van Vlaamse Participatiemaatschappij (10,0 miljoen euro), Participatiemaatschappij Vlaanderen (8 miljoen euro), LRM (5,0 miljoen euro) en Ethias (32,6 miljoen euro).

De terugname op de geboekte waardeverminderingen voor een bedrag van 36,1 miljoen euro hebben betrekkingen op de deelnemingen in de Beheersmaatschappij Antwerpen Mobiel (BAM), Diestsepoort, Trividend cvba en het Vlaams Energiebedrijf. Deze meerwaarden kan men ook terugvinden onder de rubriek Financiële Vaste Activa van de balans.

Financiële kosten

De financiële kosten bedragen 204 miljoen euro en bestaan uit volgende posten:

Omschrijving	Boekjaar	Vorig boekjaar
Kosten van schulden	165,4	144
Andere financiële kosten	8,5	10,4
Niet-recurrente financiële kosten	30,1	95
TOTAAL	**204,0**	**249,4**

De kosten van schulden kunnen verder als volgt worden toegewezen:

Omschrijving	Boekjaar	Vorig boekjaar
Rente op PPS-projecten en erfpacht	25,8	29
Rente in het kader van de overname gemeentelenin-gen	2,4	2,6
Rente op overheidsschul-den	137,2	112,4
TOTAAL	165,4	144

De stijging van de rente op overheidsschuld gaat samen met de stijging van de overheidsschuld.

De niet-recurrente financiële kosten van 30,1 miljoen euro hebben betrekking op herwaardering op participaties in FINLAB, Gigarant, Technopolis en IMEC. Deze herwaarderingen kan men ook terugvinden onder de rubriek Financiële Vaste Activa van de balans.

INVLOED CORONAMAATREGELEN OP DE BEDRIJFSECONOMISCHE BOEKHOUDING

Dit is het tweede jaar op rij dat de coronapandemie een impact heeft gehad op de bedrijfseconomische boekhouding.

Invloed op het actief van de balans

De invloed op de balans bedraagt 136,9 miljoen euro in 2021 t.o.v. 75,7 miljoen euro in 2020.

	Boekjaar	**Vorig boekjaar**
Aankoop Vaste Activa	4,3	4,0
Financiële Vaste Activa	0,0	62,5
Vorderingen op lange termijn	132,6	9,1
TOTAAL	**136,9**	**75,7**

In 2020 is er een kapitaalverhoging van 222,5 miljoen euro bij PMV gebeurd (volstort 62,5 miljoen euro), met als doel om naar aanleiding van corona achtergestelde leningen voor KMO's, startups en scale-ups in de markt te zetten.

De vorderingen op lange termijn stijgen met 122,3 miljoen euro. In 2020 werd er gestart met het toekennen van leningen om verschillende sectoren te ondersteunen tijdens deze pandemie. Zo werden er leningen toegekend voor handelshuur in 2021 voor een bedrag van 15,5 miljoen euro ten opzichte van 3,7 miljoen euro in 2020. In 2021 werd er ook een overbruggingskrediet aan taxibedrijven toegekend voor een bedrag van 0,6 miljoen euro. Aan Hefboom (cultuursector) werd zowel in 2020 als 2021 een lening toegekend voor een bedrag van respectievelijk 4,8 miljoen euro en 6,5 miljoen euro. Nieuw in 2021 zijn de sportnoodleningen (5,3 miljoen euro) en de heropstartleningen bedrijven (105,3 miljoen euro).

Invloed op de resultatenrekening

Dit is het tweede jaar op rij dat de coronapandemie een impact heeft gehad op het bedrijfseconomisch resultaat.

De bedrijfskosten van de pandemie bedragen 879,1 miljoen euro in 2021 t.o.v. 1.312,4 miljoen euro in 2020.

	Boekjaar	**Vorig boekjaar**
Diensten en diverse goederen	160,0	125,2
Personeelskosten	3,2	1,7
Werkingstoelagen aan rechtspersonen binnen de Vlaamse consolidatiekring	276,2	566,9
Werkingssubsidies aan derden (ex loonlasten onderwijzend personeel)	438,3	437,2
Werkingssubsidies – loonlasten onderwijzend personeel	0,4	0,0
Projectsubsidies aan derden	0,7	13,1
Schade- en andere vergoedingen	0,5	168,2
TOTAAL	**879,1**	**1.312,4**

De kosten m.b.t. de diensten en diverse goederen zijn gestegen met 34,8 miljoen euro. Deze stijging is hoofdzaak te wijten aan het vaccinatiebeleid.

De werkingstoelagen aan rechtspersonen binnen de Vlaamse overheid zijn dan weer gedaald met 290,7 miljoen euro door het verminderen van een aantal coronamaatregelen in 2021. In 2020 werden er namelijk een aantal premies toegekend aan bedrijven omdat we ons in een volledige lockdown bevonden.

Tot slot is er een enorme daling vast te stellen op de schade- en andere vergoedingen. Dit is te wijten aan de éénmalige tussenkomst in 2020 in de energiefactuur voorzien voor de tijdelijke werklozen door de pandemie.

Voor wat de bedrijfsopbrengsten betreft, is er een impact op de ontvangen werkingssubsidies. De drie belangrijkste posten waarop de impact van de coronacrisis duidelijk terug te vinden is, zijn:

	Boekjaar
Tussenkomst federale overheid in vaccinatiecampagne	213,1
Europese tussenkomst voor aankoop mondmaskers	9,6
Terugvorderingen onterechte coronasteun	69,2

Als eerste is er een tussenkomst van de Federale Overheid in de kosten m.b.t. de eerste vaccinatieronde, die van start ging in december 2020 voor een bedrag van 213,1 miljoen euro voor aankoop, opslag en distributie van de vaccins, de werking van de vaccinatiecentra, de toediening van de vaccins in de residentiële zorgvoorzieningen, de communicatiekosten, kosten voor onderhoud van Vaccinatienet en databank, registratie en administratiekosten en kosten voor extern advies. Deze kosten vindt men terug onder de rubriek bedrijfskosten van de resultatenrekening en zijn gespreid over de boekjaren 2020 en 2021.

Verder is er een tussenkomst vanuit het Europees solidariteitsfonds voor een bedrag van 9,6 miljoen euro voor de aankoop van mondmaskers.

Ten slotte wordt er van het Fonds Innoveren en Ondernemen 69,2 miljoen euro teruggevorderd voor onterecht toegekende coronasteun.

INVLOED RELANCEMAATREGELEN OP DE BEDRIJFSECONOMISCHE BOEKHOUDING

Meer informatie m.b.t. de Vlaamse Veerkracht en de daaraan gekoppeld relancemaatregelen vindt men terug op de site Vlaamse Veerkracht | Vlaanderen.be

Invloed op het actief van de balans

Onderstaande relancemaatregelen hebben vooral invloed gehad op het vast actief. Er werd namelijk voor 43,6 miljoen euro geïnvesteerd door de aankoop van gronden en terreinen (10,1 miljoen euro), werken van burgerlijke bouwkunde (29,7 miljoen euro) en investeringen in immateriële vaste activa (3,8 miljoen euro). Daarnaast was er invloed op de Financiële Vaste Activa. Er werd er een voorschot van 0,7 miljoen euro toegekend aan de Vlaamse Landmaatschappij voor de investering in een grondenbank.

Maatregel	**Miljoen euro**
RELANCE BUDGET 128 - DIGITALE VAARDIGHEDEN	3,1
RELANCE BUDGET 13 - EEN GROTER EN VEILIGER FIETSNETWERK (INCL. FIETSTOEGANG ECONOMISCHE POORTEN EN JAAGPADEN) MAAKT DE FIETS EEN AANTREKKELIJKER VERVOERSMIDDEL EN HELPT ZO HET GEBRUIK VAN PERSONENWAGENS TE REDUCEREN	29,5
RELANCE BUDGET 15 - DIGITALE VERSNELLING LEERPLICHTONDERWIJS	0,1
RELANCE BUDGET 156 – JEUGDINFRASTRUCTUUR	0,1
RELANCE BUDGET 34 - VLAGGENSCHIPPROJECTEN NATUURGEBASEERDE OPLOSSINGEN	0,7
RELANCE BUDGET 35 - GROENBLAUWE INFRASTRUCTUUR – WATERLOPEN	0,4
RELANCE BUDGET 36 - NATTE NATUUR	10,1
RELANCE BUDGET 68 – KALEIDOS	0,4
Totaal	**44,3**

Invloed op de resultatenrekening

De bedrijfskosten bedragen 49.170,2 miljoen euro. Dit jaar is de invloed van de relancemaatregelen nog beperkt tot 298,7 miljoen euro waarvan op diensten en diverse goederen voor 8,1 miljoen euro, op personeelskosten voor 0,6 miljoen euro, op andere bedrijfskosten voor 290,0 miljoen euro. Het bedrag van de andere bedrijfskosten is inclusief de inkomens- en kapitaaloverdrachten binnen de consolidatiekring. Van deze bedrijfskosten wordt een gedeelte gerecupereerd van Europa via Recovery and Resilience Facility (RRF) voor een bedrag van 124,7 miljoen euro en via Brexit Adjustment Reserve (BAR) voor een bedrag van 5,0 miljoen euro.

De belangrijkste aanrekeningen zijn terug te vinden in onderstaande tabel:

Maatregel	**Miljoen euro**
RELANCE BUDGET 100 - ACHTERSTAND BIJ SUBSIDIES TEGEN LEEGSTAND VERMINDEREN	1,1
RELANCE BUDGET 103 - LANTIS - PFOS VERVUILING	20,6
RELANCE BUDGET 107 - INITIATIEVEN VANUIT VLAM VOOR DE PROMOTIE EN AFZET VAN PRODUCTEN, O.A. ALS GEVOLG VAN BREXIT	1,5
RELANCE BUDGET 108 - SUBSIDIES AAN BEDRIJVEN (FINANCIËLE STEUN VOOR BEDRIJVEN, KOSTENVERLAGING VOOR DEELNAME AAN BEURZEN, ONDERSTEUNING VOOR BREXIT) + INZET VAN CONSULTANTS OM VLAANDEREN IN HET BUITENLAND TE PROMOTEN	5,6
RELANCE BUDGET 11 - VEB ENERGIE-ËFFICIËNTIE VLAAMSE OVERHEID	1,1
RELANCE BUDGET 115 - DIGITALISERING RIZIV-SECTOREN	7,8
RELANCE BUDGET 118 - GROEIPAKKET: VERDER ZETTEN DIGITALISERING	5,8
RELANCE BUDGET 12 - VERLENGING EN UITBREIDING SLOOP- EN HEROPBOUWPREMIE	6,1
RELANCE BUDGET 128 - DIGITALE VAARDIGHEDEN	12,5
RELANCE BUDGET 13 - EEN GROTER EN VEILIGER FIETSNETWERK (INCL. FIETSTOEGANG ECONOMISCHE POORTEN EN JAAGPADEN) MAAKT DE FIETS EEN AANTREKKELIJKER VERVOERSMIDDEL EN HELPT ZO HET GEBRUIK VAN PERSONENWAGENS TE REDUCEREN	1,7
RELANCE BUDGET 138 - OPVOLGING ACTIEPLAN MENTAAL WELZIJN	1,5
RELANCE BUDGET 139 - OVERKOPHUIZEN	1,3
RELANCE BUDGET 141 - VERSTERKING AANPAK INTRA-FAMILIAAL GEWELD: CRISISOPVANG EN CRISISBEGELEIDING IN RESIDENTIËLE JEUGDZORG	1,2
RELANCE BUDGET 145 - BUITENSCHOOLSE OPVANG ONDERSTEUNEN	2,1
RELANCE BUDGET 146 - COMPENSATIEBESLUIT KO - EXTRA TUSSENKOMST IKT (INKOMENSTARIEF)	1
RELANCE BUDGET 15 - DIGITALE VERSNELLING LEERPLICHTONDERWIJS	2,6
RELANCE BUDGET 154 - INVESTERINGEN FILMSECTOR	4
RELANCE BUDGET 155 - IMPULS VAF OM PRODUCTIE VLAAMSE CONTENT TE VERHOGEN	4
RELANCE BUDGET 158 - SPENDING REVIEWS	1,2
RELANCE BUDGET 17 - EXTRA AANDACHT MEEST KWETSBAREN	1,9
RELANCE BUDGET 18 - OPROEPEN OPLEIDING; VRAAGGERICHTE STIMULI WERKNEMERS; WERKPLEK-LEREN; REGIONALE PARTNERSCHAPPEN GERICHT OP MOBILITEIT EN TRANSITIE NAAR OPENSTAANDE VACATURES; DUAAL LEREN	18,6
RELANCE BUDGET 19 - VERSTERKEN LEVENSLANG BLIJVEN LEREN	1,4

RELANCE BUDGET 24 - GROENBLAUWE INFRASTRUCTUUR - OPEN RUIMTE	6,2
RELANCE BUDGET 32 - INNOVATIEVE PROJECTEN CIRCULAIR WATERGEBRUIK EN UITROL SLIMME MEETNETTEN	14,1
RELANCE BUDGET 34 - VLAGGENSCHIPPROJECTEN NATUURGEBASEERDE OPLOSSINGEN	2,5
RELANCE BUDGET 35 - GROENBLAUWE INFRASTRUCTUUR – WATERLOPEN	9,2
RELANCE BUDGET 36 - NATTE NATUUR	23,1
RELANCE BUDGET 37 - ASSET MANAGEMENT - AANPAKKEN CATG. 4 KUNSTBOUWWERKEN IN SLECHTE STAAT (O.A. BRUGGEN)	23,5
RELANCE BUDGET 39 - VERSNELLING INVESTERINGEN IN VEILIGE SCHOOLROUTES	4,1
RELANCE BUDGET 4 - CIRCULAIRE ECONOMIE - ASBEST (LOKALE BESTUREN)	2,2
RELANCE BUDGET 41 - MODAL SHIFT NAAR WATER - ALBERTKANAAL (VERNELD VERHOGEN VAN BRUGGEN)	2,6
RELANCE BUDGET 45 - INZETTEN OP KWALITEIT EN 'GOOD GOVERNANCE' VAN WZC & VOORUITSCHUIF NIEUW BELEID	34,4
RELANCE BUDGET 50 - DIGITALISERING INTEGRATIE & INBURGERING	1,9
RELANCE BUDGET 56 - ACHTERLIGGENDE PROCESSEN GEMEENSCHAPPELIJKE DIENSTVERLENING: ONBOARDING RAAMCONTRACT 2022	5
RELANCE BUDGET 57 - AIV: ONDERSTEUNING VLAAMSE EN LOKALE BESTUREN	2,8
RELANCE BUDGET 59 - ASSET MANAGEMENT AQUAFIN	9
RELANCE BUDGET 60 - BURGERPROFIEL EN E-LOKET	4
RELANCE BUDGET 67 - HFB: MODERNISERING CLOUD EN NETWERKINFRASTRUCTUUR	1,2
RELANCE BUDGET 7 - FINANCIERING FLANKEREND BELEID TRANSITIE OUDE ELEKTRISCHE VERWARMING EN TOEKOMSTBESTENDIG MAKEN VAN HET ELEKTRICITEITSNET	10,9
RELANCE BUDGET 74 - VASTGOEDINFORMATIE	2,5
RELANCE BUDGET 9 - RENOVATIES SOCIALE WONINGEN VERSNELLEN	15
RELANCE BUDGET 100 - ACHTERSTAND BIJ SUBSIDIES TEGEN LEEGSTAND VERMINDEREN	1,1
RELANCE BUDGET 103 - LANTIS - PFOS VERVUILING	20,6
RELANCE BUDGET 107 - INITIATIEVEN VANUIT VLAM VOOR DE PROMOTIE EN AFZET VAN PRODUCTEN, O.A. ALS GEVOLG VAN BREXIT	1,5
RELANCE BUDGET 108 - SUBSIDIES AAN BEDRIJVEN (FINANCIËLE STEUN VOOR BEDRIJVEN, KOSTENVERLAGING VOOR DEELNAME AAN BEURZEN, ONDERSTEUNING VOOR BREXIT) + INZET VAN CONSULTANTS OM VLAANDEREN IN HET BUITENLAND TE PROMOTEN	5,6
RELANCE BUDGET 11 - VEB ENERGIE-ËFFICIËNTIE VLAAMSE OVERHEID	1,1
RELANCE BUDGET 115 - DIGITALISERING RIZIV-SECTOREN	7,8

RELANCE BUDGET 118 - GROEIPAKKET: VERDER ZETTEN DIGITALISERING	5,8
RELANCE BUDGET 12 - VERLENGING EN UITBREIDING SLOOP- EN HEROPBOUWPREMIE	6,1
RELANCE BUDGET 128 - DIGITALE VAARDIGHEDEN	12,5
RELANCE BUDGET 13 - EEN GROTER EN VEILIGER FIETSNETWERK (INCL. FIETSTOEGANG ECONOMISCHE POORTEN EN JAAGPADEN) MAAKT DE FIETS EEN AANTREKKELIJKER VERVOERSMIDDEL EN HELPT ZO HET GEBRUIK VAN PERSONENWAGENS TE REDUCEREN	1,7
RELANCE BUDGET 138 - OPVOLGING ACTIEPLAN MENTAAL WELZIJN	1,5
RELANCE BUDGET 139 - OVERKOPHUIZEN	1,3
RELANCE BUDGET 141 - VERSTERKING AANPAK INTRA-FAMILIAAL GEWELD: CRISISOPVANG EN CRISISBEGELEIDING IN RESIDENTIËLE JEUGDZORG	1,2
RELANCE BUDGET 145 - BUITENSCHOOLSE OPVANG ONDERSTEUNEN	2,1
RELANCE BUDGET 146 - COMPENSATIEBESLUIT KO - EXTRA TUSSENKOMST IKT (INKOMENSTARIEF)	1
RELANCE BUDGET 15 - DIGITALE VERSNELLING LEERPLICHTONDERWIJS	2,6
RELANCE BUDGET 154 - INVESTERINGEN FILMSECTOR	4
RELANCE BUDGET 155 - IMPULS VAF OM PRODUCTIE VLAAMSE CONTENT TE VERHOGEN	4
RELANCE BUDGET 158 - SPENDING REVIEWS	1,2
RELANCE BUDGET 17 - EXTRA AANDACHT MEEST KWETSBAREN	1,9
RELANCE BUDGET 18 - OPROEPEN OPLEIDING; VRAAGGERICHTE STIMULI WERKNEMERS; WERKPLEK-LEREN; REGIONALE PARTNERSCHAPPEN GERICHT OP MOBILITEIT EN TRANSITIE NAAR OPENSTAANDE VACATURES; DUAAL LEREN	18,6
RELANCE BUDGET 19 - VERSTERKEN LEVENSLANG BLIJVEN LEREN	1,4
RELANCE BUDGET 24 - GROENBLAUWE INFRASTRUCTUUR - OPEN RUIMTE	6,2
RELANCE BUDGET 32 - INNOVATIEVE PROJECTEN CIRCULAIR WATERGEBRUIK EN UITROL SLIMME MEETNETTEN	14,1
RELANCE BUDGET 34 - VLAGGENSCHIPPROJECTEN NATUURGEBASEERDE OPLOSSINGEN	2,5
RELANCE BUDGET 35 - GROENBLAUWE INFRASTRUCTUUR – WATERLOPEN	9,2
RELANCE BUDGET 36 - NATTE NATUUR	23,1
RELANCE BUDGET 37 - ASSET MANAGEMENT - AANPAKKEN CATG. 4 KUNSTBOUWWERKEN IN SLECHTE STAAT (O.A. BRUGGEN)	23,5
RELANCE BUDGET 39 - VERSNELLING INVESTERINGEN IN VEILIGE SCHOOLROUTES	4,1
RELANCE BUDGET 4 - CIRCULAIRE ECONOMIE - ASBEST (LOKALE BESTUREN)	2,2
RELANCE BUDGET 41 - MODAL SHIFT NAAR WATER - ALBERTKANAAL (VERNELD VERHOGEN VAN BRUGGEN)	2,6

RELANCE BUDGET 45 - INZETTEN OP KWALITEIT EN 'GOOD GOVERNANCE' VAN WZC & VOORUITSCHUIF NIEUW BELEID	34,4
RELANCE BUDGET 50 - DIGITALISERING INTEGRATIE & INBURGERING	1,9
RELANCE BUDGET 56 - ACHTERLIGGENDE PROCESSEN GEMEENSCHAPPELIJKE DIENSTVERLENING: ONBOARDING RAAMCONTRACT 2022	5
RELANCE BUDGET 57 - AIV: ONDERSTEUNING VLAAMSE EN LOKALE BESTUREN	2,8
RELANCE BUDGET 59 - ASSET MANAGEMENT AQUAFIN	9
RELANCE BUDGET 60 - BURGERPROFIEL EN E-LOKET	4
RELANCE BUDGET 67 - HFB: MODERNISERING CLOUD EN NETWERKINFRASTRUCTUUR	1,2
RELANCE BUDGET 7 - FINANCIERING FLANKEREND BELEID TRANSITIE OUDE ELEKTRISCHE VERWARMING EN TOEKOMSTBESTENDIG MAKEN VAN HET ELEKTRICITEITSNET	10,9
Totaal	**278,8**

JAARVERSLAG OVER BUDGETTAIRE RAPPORTERING BEGROTINGSJAAR 2021

In de jaarrekening werden de rapporten m.b.t. de begrotingsuitvoering telkens voorgesteld per afdeling en per begrotingsartikel. Behalve die traditionele voorstelling werd telkens een rapport toegevoegd met de cijfers per programma.

Middelenbegroting

Het detail van de uitvoering van de middelenbegroting werd opgenomen in VO 10 van de jaarrekening.

Afdeling 9: Ministerie Vlaamse Gemeenschap

Bij het begrotingsdecreet van het jaar 2021, aangepast bij het aanpassingsdecreet, werd het totaal van de vorderingen voor Ministerie van de Vlaamse Gemeenschap geraamd op

Duizend euro 44.286.004

Naar uitvoering bedraagt het bedrag van de vorderingen voor 2021

Duizend euro 44.298.745

Afdeling 2: Diensten met Afzonderlijk Beheer

Bij het begrotingsdecreet van het jaar 2021, aangepast bij het aanpassingsdecreet, werd het totaalbedrag van de vorderingen voor de Diensten met Afzonderlijk Beheer (DAB) geraamd op

Duizend euro 2.160.554

Naar aanleiding van herverdelingen van/naar DAB's verhogen de middelen met

Duizend euro 157.909

Dit brengt het totaal aan geraamde vorderingen op

Duizend euro 2.318.463

Naar uitvoering bedraagt het bedrag van de vorderingen voor 2021

Duizend euro 1.701.918

Afdeling 6: Opname leningen

Bij het begrotingsdecreet van het jaar 2021, aangepast bij aanpassingsdecreet, werd het bedrag voor opname van leningen geraamd op

Duizend euro 8.468.980

Naar uitvoering bedraagt het bedrag van de vorderingen voor 2021

Duizend euro 3.978.673

Uitgavenbegroting - gesplitste kredieten - vastleggingskredieten

Het detail van de vastleggingskredieten voor gesplitste kredieten 2021 en de aanwending ervan, werd opgenomen in VO 11a VAK van de jaarrekening.

Afdeling 1: Ministerie Vlaamse Gemeenschap

Bij het begrotingsdecreet van het jaar 2021, aangepast bij het aanpassingsdecreet, werden voor de gesplitste kredieten voor het Ministerie van de Vlaamse Gemeenschap vastleggingskredieten gestemd voor een totaalbedrag van

Duizend euro 57.120.266

Naar aanleiding van het afschaffen van de vastleggingsmachtigingen werden de gestemde kredieten van het Ministerie van de Vlaamse Gemeenschap om technische redenen in Orafin verminderd met

Duizend euro -3.447.009

Naar aanleiding van herverdelingen van/naar DAB's en herverdelingen vanuit de relanceprovisie naar variabele kredieten werd het vastleggingskrediet per saldo verlaagd met

Duizend euro -737.791

Die vastleggingskredieten werden aangepast met het bedrag van de overdrachten die werden voorzien bij decreetsbepaling, voor een bedrag van

Duizend euro 1.375.368

Dat brengt het totaal van de **vastleggingskredieten** voor het begrotingsjaar 2021 op een bedrag van

Duizend euro 54.310.834

Het totaal van de **aangegane verbintenissen** voor het begrotingsjaar 2021 bedraagt

Duizend euro 49.559.727

Er werden overschrijdingen van vastleggingskredieten geregistreerd voor een totaalbedrag van -339.136 duizend euro. Voor deze overschrijdingen zullen bijkomende kredieten worden aangevraagd in het decreet houdende eindregeling van de begroting, voor zover er geen compensatie kan gevonden worden binnen de programma's waartoe de betreffende begrotingsartikelen behoren.

De overschrijdingen hebben betrekking op de volgende begrotingsartikels (alle bedragen in duizend euro):

Begrotingsartikel	**Omschrijving**	**Overschrijding VAK**
FB0-1FGD2GM-LO	Lonen - HORIZONTALE EN ANDERE BELEIDSTHEMA'S	-164
FB0-1FGD2GM-WT	Werking en Toelagen - HORIZONTALE EN ANDERE BELEIDSTHEMA'S	-118
FD0-1FGD2GL-WT	Werking en Toelagen - SPECIFIEKE ONDERSTEUNING	-74
FD0-1FGD2HA-WT	Werking en Toelagen - STUDIEFINANCIERING	-161
GB0-1GIF2SX-LE	Leningen - VIPA	-89.501
JB0-1JAB2ZZ-LO	Lonen.	-232
JB0-1JDB2CA-WT	Werking en Toelagen - DOELGROEPVERMINDERINGEN SOCIALE ZEKERHEID	-47.349
JB0-1JDB2CB-WT	Werking en Toelagen - VOP	-2.016
JB0-1JDB2CC-WT	Werking en Toelagen - ACTIVERINGSUITKERINGEN	-3
JB0-1JDB2CG-WT	Werking en Toelagen - SECTORALE DOELGROEPVERMINDERINGEN	-4.338
JB0-1JDB2EA-PA	Participaties - DIENSTENCHEQUES	-5.939
MB0-1MAH2ZZ-LO	Lonen.	-1.378
MB0-1MFH2LA-PA	Participaties - ALGEMEEN MOBILITEITSBELEID	-18
MB0-1MFH2LY-IS	Interne Stromen - VLAAMS INFRASTRUCTUURFONDS	-87.526
MB0-1MHH5RY-PA	Participaties - DE WERKVENNOOTSCHAP	-2.455
MB0-1MIH2UB-LE	Leningen - KAPITAAL AMORAS	-1.571
MB0-1MIH2VB-PA	Participaties - SAMENWERKING MET NEDERLAND	-91.517
MC0-1MAH2ZZ-LO	Lonen.	-637
MD0-1MAH2ZZ-LO	Lonen.	-2.947
QB0-1QAX2ZZ-LO	Lonen.	-83
QB0-1QCE2OA-WT	Werking en Toelagen - NAAR EEN SAMENHANGEND OMGEVINGSINSTRUMENTARIUM	-5
QC0-1QAE2ZZ-LO	Lonen.	-471
QD0-1QAE2ZZ-LO	Lonen.	-104

QD0-1QCE2FA-WT	Werking en Toelagen - WE MAKEN NATUUR EN NATUURBELEVING TOT EEN VERBINDEND ELEMENT IN DE SAMENLEVING, VIA EEN NETTO TOENAME AAN NATUUR EN BOS MET HOGE KWALITEIT, EEN PASSEND BEHEER EN BESCHERMING VAN NATUUR EN EEN DOELTREFFEND SOORTENBELEID- EN BEHEER	-154
SC0-1SJA2NA-WT	Werking en Toelagen - DIGITALE PRODUCTEN, DIENSTEN EN ONDERSTEUNING	-122
SH0-1SKA2PB-PA	Participaties - VASTGOEDBEHEER	-54
SH0-1SKA2PB-WT	Werking en Toelagen - VASTGOEDBEHEER	-199
Totaal		**-339.136**

De belangrijkste overschrijdingen zijn het gevolg van:

De overschrijding op artikel GB0-1GIF2SX-LE met -89.501 duizend euro heeft te maken met het betalingsuitstel dat door de federale overheid aan de verzorgingsinstellingen werd gegeven voor de afrekening van een negatieve C2 in het kader van de A1/A3-financiering. Dit betalingsuitstel geldt voor 3 jaar, gelijkmatig verspreid over de periode 2021-2023. Het effect van het betalingsuitstel wordt door een niet-kasmatige lening van het Ministerie van de Vlaamse Gemeenschap aan VIPA gefinancierd.

De overschrijding voor een totaalbedrag van -47.349 duizend euro op het begrotingsartikel JB0-1JDB2CA-WT en de overschrijding voor een totaalbedrag van -4.338 duizend euro op het begrotingsartikel JB0-1JDB2CG-WT zijn het gevolg van hogere voorlopige afrekeningen voor 2021 op basis van de informatie m.b.t. de federale operatoren.

De overschrijding voor een totaalbedrag van -5.939 duizend euro op het begrotingsartikel JB0-1JDB2EA-PA is het gevolg van de toepassing van de sinds 2020 nieuwe aanrekeningsregels op basis van verbruik voor de dienstencheques, waarbij het moeilijk in te schatten is wat de jaarlijkse schommeling in het verbruik van de cheques zal zijn.

De overschrijding voor een totaalbedrag van -87.526 duizend euro op het begrotingsartikel MB0-1MFH2LY-IS werd geregistreerd om te ontvangen facturen (TOF's) te kunnen boeken bij de DAB Vlaams Infrastructuurfonds. Deze DAB had enkel behoefte aan een herverdeling van vereffeningskredieten (wat ook gebeurd is), maar om systeemtechnische redenen is er ook vastleggingskrediet nodig om de vereffeningskredieten naar de DAB te kunnen overmaken.
Dit betreft dus een zuiver technische ingreep en is in feite geen overschrijding.

De overschrijding voor een totaalbedrag van -91.517 duizend euro op het begrotingsartikel MB0-1MIH2VB-PA heeft betrekking op de aan Nederland betaalde voorschotten in het kader van het project voor de bouw van een nieuwe sluis in Terneuzen.

Het saldo op de vastleggingskredieten bedraagt op 31.12.2021

Duizend euro 4.751.107

Van dat saldo wordt, in uitvoering van de in de begroting gestemde overdrachtsbepalingen, een bedrag van 3.525.236 duizend euro overgedragen naar begrotingsjaar 2022.

Afdeling 3: Diensten met Afzonderlijk Beheer

Bij het begrotingsdecreet van het jaar 2021, aangepast bij het aanpassingsdecreet, werden voor de gesplitste kredieten voor de DAB's vastleggingskredieten gestemd voor een totaalbedrag van

Duizend euro 1.637.618

Naar aanleiding van de herverdeling van/naar een DAB werd het vastleggingskrediet per saldo verhoogd met

Duizend euro 336.642

Die vastleggingskredieten werden aangepast met het bedrag van de overdrachten die werden voorzien bij decreetsbepaling, voor een bedrag van

Duizend euro 39.932

Dat brengt het totaal van de **vastleggingskredieten** voor het begrotingsjaar 2021 op een bedrag van

Duizend euro 2.014.192

Het totaal van de **aangegane verbintenissen** voor het begrotingsjaar 2021 bedraagt

Duizend euro 1.882.075

Bij de DAB's werden overschrijdingen van vastleggingskredieten geregistreerd voor een bedrag van -7.874 duizend euro. Voor die overschrijdingen zullen bijkomende kredieten worden aangevraagd in het decreet houdende eindregeling van de begroting, voor zover er geen compensatie kan gevonden worden binnen de programma's waartoe betreffende begrotingsartikelen behoren.

De overschrijdingen hebben betrekking op de volgende begrotingsartikels (alle bedragen in duizend euro):

Begrotingsartikel	Omschrijving	Overschrijding VAK
GBF-3GCF2ZZ-IS	Interne Stromen.	-208
HBJ-3HDI2ZZ-LO	Lonen.	-3
MBU-3MHH2RA-LO	Lonen - INVESTERINGEN WEGINFRASTRUCTUUR	-8
MCD-3MAH2ZZ-LO	Lonen.	-1.328
MCD-3MAH2ZZ-WT	Werking en Toelagen.	-19

MDU-3MHH2RA-WT	Werking en Toelagen - INVESTERINGEN WEGINFRASTRUCTUUR	-104
MDU-3MHH2RB-WT	Werking en Toelagen – BESCHIKBAARHEIDSVERGOEDINGEN	-20
QBX-3QCE2DA-WT	Werking en Toelagen - PLANNEN MAKEN EN ACTIEF OP HET TERREIN UITVOEREN MET ENGAGEMENTEN VOOR EEN GEZOND EN DUURZAAM WATERSYSTEEM	-25
QDX-3QCE2FA-PA	Participaties - WE MAKEN NATUUR EN NATUURBELEVING TOT EEN VERBINDEND ELEMENT IN DE SAMENLEVING, VIA EEN NETTO TOENAME AAN NATUUR EN BOS MET HOGE KWALITEIT, EEN PASSEND BEHEER EN BESCHERMING VAN NATUUR EN EEN DOELTREFFEND SOORTENBELEID- EN BEHEER	-6.159
Totaal		**-7.874**

De belangrijkste overschrijding bedraagt -6.159 duizend euro op het begrotingsartikel QDX-3QCE2FA-PA. Dit betreft de verwerking van de inbreng van gronden door het Agentschap Natuur en Bos – Minafonds in de grondenbank Sigmaplan. Deze inbreng wordt ESR-matig verwerkt als een voorschot en wordt daarom geregistreerd onder de titel ‘participaties’.

Het saldo op de vastleggingskredieten bedraagt op 31.12.2021

Duizend euro 132.117

Van dat saldo wordt, in uitvoering van de in de begroting gestemde overdrachtsbepalingen, een bedrag van 73.181 duizend euro overgedragen naar begrotingsjaar 2022.

Afdeling 4: Terugbetaling leningen

Bij het begrotingsdecreet van het jaar 2021, aangepast bij het aanpassingsdecreet, werden voor de gesplitste kredieten voor terugbetaling van leningen **vastleggingskredieten** gestemd voor een totaalbedrag van

Duizend euro 165.124

Het totaal van de **aangegane verbintenissen** voor het begrotingsjaar 2021 bedraagt

Duizend euro 162.654

Bij de terugbetaling van leningen is er een onderbenutting van de vastleggingskredieten voor een bedrag van 2.470 duizend euro.

Uitgavenbegroting - gesplitste kredieten – vereffeningskredieten

Het detail van de vereffeningskredieten voor gesplitste kredieten 2021 en de aanwending ervan, werd opgenomen in VO 11b VEK van de jaarrekening.

Afdeling 1: Ministeries Vlaamse Gemeenschap

Bij het begrotingsdecreet van het jaar 2021, aangepast bij het aanpassingsdecreet, werden voor de gesplitste kredieten voor MVG vereffeningskredieten gestemd voor een totaalbedrag van

Duizend euro 52.316.065

Naar aanleiding van herverdelingen van/naar DAB's en herverdelingen vanuit de relanceprovisie naar variabele kredieten werd het vereffeningskrediet per saldo verlaagd met

Duizend euro -21.046

Er werden geen overdrachten voor vereffeningskredieten voorzien bij decreetsbepaling.

Dat brengt het **totaal van de vereffeningskredieten** voor het begrotingsjaar 2021 op een bedrag van

Duizend euro 52.295.019

Het totaal van de **geboekte verplichtingen** voor het begrotingsjaar 2021 bedraagt

Duizend euro 48.389.147

Er werden overschrijdingen van vereffeningskredieten geregistreerd voor een totaalbedrag van -290.506 duizend euro. Voor deze overschrijdingen zullen bijkomende kredieten worden aangevraagd in het decreet houdende eindregeling van de begroting, voor zover er geen compensatie kan gevonden worden binnen de programma's waartoe de betreffende begrotingsartikelen behoren.

De overschrijdingen hebben betrekking op de volgende begrotingsartikels (alle bedragen in duizend euro):

Begrotingsartikel	Omschrijving	Overschrijding VEK
EC0-1ECB2BC-PA	Participaties - HANDELSHUURLENING	-15.845
FB0-1FGD2GM-LO	Lonen - HORIZONTALE EN ANDERE BELEIDSTHEMA'S	-164
FD0-1FED2EB-IS	Interne Stromen - HOGER ONDERWIJS - ANDERE	-127
FD0-1FGD2HA-WT	Werking en Toelagen - STUDIEFINANCIERING	-3.755

GB0-1GIF2SX-LE	Leningen - VIPA	-89.501
HB0-1HAX2ZZ-LO	Lonen.	-16
JB0-1JAB2ZZ-LO	Lonen.	-213
JB0-1JDB2CA-WT	Werking en Toelagen - DOELGROEPVERMINDERINGEN SOCIALE ZEKERHEID	-47.349
JB0-1JDB2CB-WT	Werking en Toelagen - VOP	-2.014
JB0-1JDB2CC-WT	Werking en Toelagen - ACTIVERINGSUITKERINGEN	-3
JB0-1JDB2CG-WT	Werking en Toelagen - SECTORALE DOELGROEPVERMIN-DERINGEN	-4.338
JB0-1JDB2EA-PA	Participaties - DIENSTENCHEQUES	-5.939
MB0-1MAH2ZZ-LO	Lonen.	-1.375
MB0-1MFH2LA-PA	Participaties - ALGEMEEN MOBILITEITSBELEID	-18
MB0-1MHH5RY-PA	Participaties - DE WERKVENNOOTSCHAP	-2.455
MB0-1MIH2UA-WT	Werking en Toelagen - ONDERHOUD WATERINFRA-STRUCTUUR	-17.853
MB0-1MIH2UB-LE	Leningen - KAPITAAL AMORAS	-1.572
MB0-1MIH2VB-PA	Participaties - SAMENWERKING MET NEDERLAND	-91.517
MC0-1MAH2ZZ-LO	Lonen.	-637
MC0-1MIH2WA-WT	Werking en Toelagen - VLOT EN VEILIG SCHEEPVAART-VERKEER	-151
MD0-1MAH2ZZ-LO	Lonen.	-2.946
MD0-1MHH2QA-WT	Werking en Toelagen - ONDERHOUD WEGINFRASTRUC-TUUR	-1.555
QB0-1QAX2ZZ-LO	Lonen.	-98
QB0-1QCE2OU-IS	Interne Stromen - VLAAMSE INSTELLING VOOR TECHNO-LOGISCH ONDERZOEK (VITO)	-207
QC0-1QAE2ZZ-LO	Lonen.	-470
QD0-1QAE2ZZ-LO	Lonen.	-104
SC0-1SJA2NA-WT	Werking en Toelagen - DIGITALE PRODUCTEN, DIENSTEN EN ONDERSTEUNING	-196
SH0-1SKA2PA-WT	Werking en Toelagen - BOUWPROJECTEN	-33
SH0-1SKA2PB-PA	Participaties - VASTGOEDBEHEER	-54
VR0-1VEA2ZZ-WT	Werking en Toelagen.	-1
Totaal		**-290.506**

Voor de toelichting bij de overschrijdingen kan grotendeels verwezen worden naar de overschrijdingen op de vastleggingskredieten.
De belangrijkste overschrijdingen die enkel betrekking hebben op vereffeningskredieten (en niet op vastleggingskredieten) zijn:

De overschrijding voor een totaalbedrag van -15.845 duizend euro op het begrotingsartikel EC0-1ECB2BC-PA heeft betrekking op de handelshuurleningen die werden toegekend aan bedrijven in het kader van de coronacrisis.

De overschrijding voor een totaalbedrag van -17.853 duizend euro op het begrotingsartikel MB0-1MIH2UA-WT werd geregistreerd om de te ontvangen facturen te kunnen verwerken.

Het saldo op de vereffeningskredieten bedraagt op 31.12.2021

Duizend euro 3.905.872

Er werden geen decretale overdrachtsbepalingen gestemd voor vereffeningskredieten met een saldo.

Afdeling 3: Diensten met Afzonderlijk Beheer

Bij het begrotingsdecreet van het jaar 2021, aangepast bij het aanpassingsdecreet, werden voor de gesplitste kredieten voor de DAB's **vereffeningskredieten** gestemd voor een totaal bedrag van

Duizend euro 2.160.554

Naar aanleiding van herverdelingen van/naar DAB's en omwille van verhogingen of verminderingen van de ontvangsten werd het vereffeningskrediet per saldo verhoogd met

Duizend euro 157.909

Er werden geen overdrachten voor vereffeningskredieten voorzien bij decreetsbepaling.

Dat brengt het **totaal van de vereffeningskredieten** voor het begrotingsjaar 2021 op een bedrag van

Duizend euro 2.318.463

Het totaal van de **geboekte verplichtingen** voor het begrotingsjaar 2021 bedraagt

Duizend euro 1.558.170

Het saldo op de vereffeningskredieten bedraagt op 31.12.2021

Duizend euro 760.293

Er werd een overschrijding van vereffeningskredieten geregistreerd voor een totaalbedrag van -7.639 duizend euro. Voor deze overschrijding zal een bijkomend krediet worden aangevraagd in het decreet houdende eindregeling van de begroting, voor zover er geen compensatie kan gevonden worden binnen de programma's waartoe de betreffende begrotingsartikelen behoren.

De overschrijdingen hebben betrekking op de volgende begrotingsartikels (alle bedragen in duizend euro):

Begrotingsartikel	Omschrijving	Overschrijding VEK
GBF-3GCF2ZZ-IS	Interne Stromen.	-98
HBJ-3HDI2ZZ-LO	Lonen.	-3
MBU-3MHH2RA-LO	Lonen - INVESTERINGEN WEGINFRASTRUCTUUR	-8
MCD-3MAH2ZZ-LO	Lonen.	-1.328
MCD-3MAH2ZZ-WT	Werking en Toelagen.	-19
MDU-3MHH2RE-WT	Werking en Toelagen - LEEFBAARHEIDSPROJECTEN OOSTERWEEL	-24
QDX-3QCE2FA-PA	Participaties - WE MAKEN NATUUR EN NATUURBELEVING TOT EEN VERBINDEND ELEMENT IN DE SAMENLEVING, VIA EEN NETTO TOENAME AAN NATUUR EN BOS MET HOGE KWALITEIT, EEN PASSEND BEHEER EN BESCHERMING VAN NATUUR EN EEN DOELTREFFEND SOORTENBELEID- EN BEHEER	-6.159
Totaal		**-7.639**

Voor de toelichting bij de overschrijdingen kan verwezen worden naar de overschrijdingen op de vastleggingskredieten.

Afdeling 4: Terugbetaling leningen

Bij het begrotingsdecreet van het jaar 2021, aangepast bij het aanpassingsdecreet, werden voor de gesplitste kredieten voor de terugbetaling van leningen **vereffeningskredieten** gestemd voor een totaalbedrag van

Duizend euro 165.124

Het totaal van de **geboekte verplichtingen** voor het begrotingsjaar 2021 bedraagt

Duizend euro 162.654

Uitgavenbegroting - Variabele kredieten - Vastleggingskredieten

Het detail van de variabele kredieten 2021 en de aanwending ervan, werd opgenomen in VO 11c VAK van de jaarrekening.

Bij het begrotingsdecreet van het jaar 2021, aangepast bij het aanpassingsdecreet, werden de variabele kredieten geraamd op een bedrag van

Duizend euro 709.270

Overeenkomstig art. 15 §2 van de Vlaamse Codex Overheidsfinanciën wordt de omvang van de variabele kredieten bepaald op basis van de in de loop van het begrotingsjaar effectief geïnde ontvangsten. Daarom bedragen de variabele kredieten voor het begrotingsjaar 2021

Duizend euro 466.259

Naar aanleiding van herverdelingen vanuit de relanceprovisie werd het vastleggingskrediet verhoogd met

Duizend euro 225.980

Het bedrag van de variabele kredieten werd verhoogd met het bedrag van de overdrachten, inclusief verrekening voor verminderingen encours

Duizend euro 748.808

Dat brengt het **totaal van de vastleggingskredieten** voor het begrotingsjaar 2021 op een bedrag van

Duizend euro 1.441.047

Het totaal van de **aangegane verbintenissen** voor het begrotingsjaar 2021 bedraagt

Duizend euro 712.231

Uitgavenbegroting - Variabele kredieten - Vereffeningskredieten

Het detail van de variabele kredieten 2021 en de aanwending ervan, werd opgenomen in VO 11c VEK van de jaarrekening.

Bij het begrotingsdecreet van het jaar 2021, aangepast bij het aanpassingsdecreet, werden de variabele kredieten geraamd op een bedrag van

Duizend euro 685.172

Overeenkomstig art. 15 §2 van de Vlaamse Codex Overheidsfinanciën wordt de omvang van de variabele kredieten bepaald op basis van de in de loop van het begrotingsjaar effectief geïnde ontvangsten. Daarom bedragen de variabele kredieten voor het begrotingsjaar 2021

Duizend euro 466.259

Naar aanleiding van herverdelingen vanuit de relanceprovisie werd het vereffeningskrediet verhoogd met

Duizend euro 21.048

Het bedrag van de variabele kredieten werd verhoogd met het bedrag van de overdrachten

Duizend euro 984.383

Dat brengt het **totaal van de vereffeningskredieten** voor het begrotingsjaar 2021 op een bedrag van

Duizend euro 1.471.690

Het totaal van de **geboekte verplichtingen** voor het begrotingsjaar 2021 bedraagt

Duizend euro 510.267

Samenvatting uitvoeringsrekening begroting

Onderstaande tabel geeft het samenvattend overzicht van het resultaat van de uitvoering van de begroting.

UITVOERING		**2021**
Uitgavenbegroting	Excl. DAB	48.899.414
	DAB	1.558.170
	Schuldaflossing	162.654
Totaal uitvoering uitgavenbegroting		**50.620.238**
Middelenbegroting	Excl. DAB	44.298.745
	DAB	1.701.918
	Leningen	3.978.673
Totaal resultaat middelenbegroting		**49.979.336**
Resultaat begrotingsuitvoering		**-640.902**

Volgende tabel geeft een overzicht van de (niet geconsolideerde) begrotingsuitvoering per beleidsdomein (Rechtspersoon Vlaamse Gemeenschap)

Beleidsdomein	geraamde middelen	vorderingen	beschikbaar VAK	verbintenissen	beschikbaar VEK	verplichtingen
Financiën en Begroting	42.895.059	42.846.332	7.569.379	3.646.004	6.994.723	3.599.979
Economie Wetenschap en Innovatie	169.751	68.914	2.629.918	2.566.082	2.602.257	2.555.640
Onderwijs en Vorming	151.122	159.950	13.783.843	13.532.393	13.441.369	13.210.732
Welzijn, Volksgezondheid en Gezin	39.605	70.746	14.428.926	14.452.994	14.287.972	14.199.357
Cultuur, Jeugd, Sport en Media	37.834	61.901	1.323.244	1.260.423	1.201.524	1.155.007
Werk en Sociale Economie	235.003	269.570	3.783.212	3.668.171	3.769.396	3.624.576
Landbouw en Visserij	24.511	12.691	189.600	168.904	179.780	152.305
Mobiliteit en Openbare Werken	337.656	373.480	4.257.837	3.896.150	3.760.240	3.670.654
Omgeving	371.790	417.170	2.520.345	1.953.123	2.361.097	1.720.186
Kanselarij, Bestuur, Buitenlandse Zaken en Justitie	23.673	17.991	5.128.151	4.994.800	5.030.925	4.878.070
Hogere entiteiten	0	0	137.426	132.914	137.426	132.908
DAB's	2.318.463	1.701.918	2.014.192	1.882.075	2.318.463	1.558.170
Leningen	8.468.980	3.978.673	165.124	162.654	165.124	162.654
Totaal	**55.073.447**	**49.979.336**	**57.931.197**	**52.316.687**	**56.250.296**	**50.620.238**

In de jaarrekening is de ESR-rapportering exclusief ESR-correcties opgenomen. Bij de rapportering van de geconsolideerde rekening 2021 wordt duiding gegeven bij het ESR-vorderingensaldo 2021 en de ESR-correcties.

Aansluiting bedrijfseconomische en budgettaire rapportering

Om de link tussen het bedrijfseconomisch nettoresultaat en het resultaat van de begrotingsuitvoering te maken, moeten de niet budgetrelevante boekingen uit de bedrijfseconomische resultatenrekening buiten beschouwing worden gelaten. Die aansluiting is terug te vinden in de jaarrekening van de Vlaamse Gemeenschap.

BIJLAGE 5:

Economische hergroepering

ECONOMISCHE HERGROEPERING
VAN DE BEGROTINGSVERRICHTINGEN - ONTVANGSTEN

Entiteit	Vlaamse Gemeenschap
Jaar	afsluiting 2021
Munteenheid	duizend euro

Econ. code	(Sub-) groep	OMSCHRIJVING	Algemene begroting	Fondsen en autonome instellingen	TOTAAL
	0	**NIET-VERDEELDE ONTVANGSTEN**	**0**	**0**	**0**
0600	06	Ontvangsten te verdelen over de hoofdgroepen 1 tot en met 9		0	0

ECONOMISCHE HERGROEPERING
VAN DE BEGROTINGSVERRICHTINGEN - ONTVANGSTEN

Entiteit	Vlaamse Gemeenschap
Jaar	afsluiting 2021
Munteenheid	duizend euro

Rekening "LOPENDE ONTVANGSTEN"

Econ. code	(Sub-) groep	OMSCHRIJVING	Algemene begroting	Fondsen en autonome instellingen	TOTAAL
	1	**LOPENDE ONTVANGSTEN VAN GOEDEREN EN DIENSTEN**	**209.476**	**2.272.785**	**2.482.262**
	16	Verkoop van niet-duurzame goederen en diensten	209.476	2.271.806	2.481.282
	16.1	Verkoop van niet-duurzame goederen en diensten aan andere sectoren dan de overheidssector	94.234	1.517.681	1.611.914
1611	°	*Aan bedrijven*	*38.062*	*651.416*	*689.479*
1612		*Aan vzw's ten behoeve van de gezinnen en aan gezinnen*	*51.191*	*599.370*	*650.562*
1613		*Aan het buitenland*	*4.980*	*266.894*	*271.874*
	16.2	Verkoop van niet-duurzame goederen en diensten binnen de overheidssector	115.243	754.125	869.368
1620		*Verkoop van niet-duurzame goederen en diensten binnen de overheidssector*	*115.243*	*754.125*	*869.368*
	18	Ontvangsten afkomstig van wegen- en waterbouwkundige werken	0	979	979
1810		*Ontvangsten van andere sectoren dan de overheidssector*	*0*	*665*	*665*
1820		*Ontvangsten binnen de overheidssector*		*314*	*314*
	19	Productie van investeringsgoederen in eigen beheer	0	0	0
1900		Productie van investeringsgoederen in eigen beheer		0	0

ECONOMISCHE HERGROEPERING
VAN DE BEGROTINGSVERRICHTINGEN - ONTVANGSTEN

Entiteit	Vlaamse Gemeenschap
Jaar	afsluiting 2021
Munteenheid	duizend euro

Econ. code	(Sub-) groep	OMSCHRIJVING	Algemene begroting	Fondsen en autonome instellingen	TOTAAL
	2	**RENTEN EN INKOMSTEN UIT EIGENDOM**	**65.513**	**588.473**	**653.985**
	26	Rente van overheidsvorderingen	17.359	428.720	446.079
2610		*Rente-ontvangsten van andere sectoren dan de overheidssector*	*9.093*	*373.693*	*382.786*
2620		*Rente-ontvangsten binnen de overheidssector*	*8.266*	*55.027*	*63.293*
	28	Overige opbrensten uit vermogen	48.153	159.753	207.906
2810		*Concessies*	*22*	*89.311*	*89.333*
2820		*Ontvangen dividenden*	*48.018*	*66.309*	*114.327*
2830		*Huurgelden van gronden*	*113*	*4.133*	*4.246*

ECONOMISCHE HERGROEPERING
VAN DE BEGROTINGSVERRICHTINGEN - ONTVANGSTEN

Entiteit	Vlaamse Gemeenschap
Jaar	afsluiting 2021
Munteenheid	duizend euro

Econ. code	(Sub-) groep	OMSCHRIJVING	Algemene begroting	Fondsen en autonome instellingen	TOTAAL
	3	**INKOMENSOVERDRACHTEN VAN ANDERE SECTOREN**	**14.432.403**	**1.210.228**	**15.642.631**
	36	Indirecte belastingen en heffingen	5.914.078	121.830	6.035.908
3610		*Invoerrechten*		*0*	*0*
3620		*Accijnzen en andere verbruiksbelastingen*	*3.555*	*504*	*4.059*
3630		*Belasting op de toegevoegde waarde*		*16*	*16*
3640		*Registratierechten*	*3.586.979*	*0*	*3.586.979*
3650		*Winsten van fiscale overheidsmonopolies of van openbare bedrijven met een monopolistisch karakter*		*0*	*0*
3660		*Verkeersbelasting*	*1.900.811*	*0*	*1.900.811*
3670		*Milieuheffingen*	*13.316*	*113.185*	*126.501*
3680		*Heffingen en belastingen op onroerende goederen, met uitzondering van de onroerende voorheffing*	*14.264*	*4.199*	*18.463*
3690		*Diverse belastingen*	*395.153*	*3.926*	*399.079*
	37	Directe belastingen en bijdragen gestort aan de socialezekerheidsinstellingen	8.163.221	213	8.163.434
3710		*Directe belastingen ten laste van bedrijven, kredietinstellingen en verzekeringsmaatschappijen*	*274.229*	*0*	*274.229*
3720		*Directe belastingen ten laste van de gezinnen en vzw's ten behoeve van de gezinnen*	*7.886.986*	*8*	*7.886.994*
3730		*Socialezekerheidsbijdragen ten laste van werkgevers - overheid*	*0*	*0*	*0*
3740		*Socialezekerheidsbijdragen ten laste van andere werkgevers*		*184*	*184*
3750		*Socialezekerheidsbijdragen ten laste van werknemers*	*1.712*	*21*	*1.733*
3760		*Bijdragen voor het Fonds voor Overlevingspensioenen*	*295*	*0*	*295*
3770		*Andere verplichte bijdragen*		*0*	*0*

ECONOMISCHE HERGROEPERING
VAN DE BEGROTINGSVERRICHTINGEN - ONTVANGSTEN

Entiteit	Vlaamse Gemeenschap
Jaar	afsluiting 2021
Munteenheid	duizend euro

Econ. code	(Sub-) groep	OMSCHRIJVING	Algemene begroting	Fondsen en autonome instellingen	TOTAAL
	38	Overige inkomensoverdrachten van bedrijven, financiële instellingen, vzw's ten behoeve van de gezinnen en van gezinnen en ontvangen subsidies	246.625	852.105	1.098.730
3810		*Van bedrijven*	*197.950*	*163.439*	*361.389*
3820		*Van kredietinstellingen*		*1.369*	*1.369*
3830		*Van verzekeringsmaatschappijen*	*4.443*	*4.198*	*8.641*
3840		*Van vzw's ten behoeve van de gezinnen*	*9.873*	*25.938*	*35.811*
3850		*Van gezinnen*	*22.892*	*513.504*	*536.396*
3860		*Ontvangen subsidies*	*11.466*	*143.656*	*155.123*
	39	Inkomensoverdrachten van het buitenland	108.479	236.080	344.559
3910		*Van EU-instellingen*	*99.435*	*217.495*	*316.930*
3920		*Van lidstaten van de EU (overheden)*	*188*	*1.468*	*1.656*
3930		*Van lidstaten van de EU (niet-overheden)*	*8.764*	*255*	*9.019*
3940		*Van internationale instellingen andere dan de EU-instellingen*	*76*	*12.939*	*13.015*
3950		*Van landen andere dan de lidstaten van de EU (overheden)*		*30*	*30*
3960		*Van landen andere dan de lidstaten van de EU (niet-overheden)*	*16*	*3.893*	*3.909*

ECONOMISCHE HERGROEPERING
VAN DE BEGROTINGSVERRICHTINGEN - ONTVANGSTEN

Entiteit	Vlaamse Gemeenschap
Jaar	afsluiting 2021
Munteenheid	duizend euro

Econ. code	(Sub-) groep	OMSCHRIJVING	Algemene begroting	Fondsen en autonome instellingen	TOTAAL
	4	**INKOMENSOVERDRACHTEN BINNEN DE OVERHEIDSSECTOR**	**26.928.626**	**301.726**	**27.230.352**
	46 (a)	Inkomensoverdrachten binnen een institutionele groep	0	0	0
4610		Van de institutionele overheid		0	0
4620		Van niet-organieke begrotingsfondsen		0	0
4630		Van administratieve diensten met boekhoudkundige autonomie (ADBA)		0	0
4640		Van administratieve openbare instellingen (AOI)		0	0
4650		Van onderwijsinstellingen van de institutionele overheid		0	0
4660		Van vzw's van de overheid		0	0
4670		Van andere eenheden van de overheid		0	0
	47	Inkomensoverdrachten van de socialezekerheidsinstellingen	142	20.005	20.147
4710		*Ouderdom, overlijden, nabestaanden*		*0*	*0*
4720		*Ziekte*		*0*	*0*
4730		*Invaliditeit en handicap*		*0*	*0*
4740		*Werkloosheid*		*0*	*0*
4750		*Gezinslasten*		*0*	*0*
4760		*Arbeidsongevallen en beroepsziekten*		*3*	*3*
4770		*Beroepsopleiding voor volwassenen*		*59*	*59*
4780	***	*Overige inkomensoverdrachten van de socialezekerheidsinstellingen*	*142*	*19.943*	*20.085*

(a) De code '46' moet in principe gelijk zijn aan 0. Er zal nog een bedrag blijven staan in geval van onvolledige consolidatie.

ECONOMISCHE HERGROEPERING
VAN DE BEGROTINGSVERRICHTINGEN - ONTVANGSTEN

Entiteit	Vlaamse Gemeenschap
Jaar	afsluiting 2021
Munteenheid	duizend euro

Econ. code	(Sub-) groep	OMSCHRIJVING	Algemene begroting	Fondsen en autonome instellingen	TOTAAL
	48	Inkomensoverdrachten van lokale overheden	1.711	23.455	25.166
	48.1	Van provincies	0	6.317	6.317
4811		*Algemene bijdragen*		*5.296*	*5.296*
4812		*Specifieke bijdragen*	*0*	*1.021*	*1.021*
	48.2	Van gemeenten	752	13.874	14.625
4821		*Algemene bijdragen*	*7*	*4.445*	*4.452*
4822		*Specifieke bijdragen*	*745*	*9.429*	*10.173*
	48.4	Van vzw's van de lokale overheden	190	176	366
4840		*Van vzw's van de lokale overheden*	*190*	*176*	*366*
	48.5	Van overige lokale overheden	769	3.088	3.857
4851		*Politiezones*		*0*	*0*
4852		*OCMW's*	*763*	*3*	*766*
4853		*Intercommunales van de sector S.1313*	*6*	*11*	*17*
4854		*Hulpverleningszones*	*0*	*0*	*0*
4859		*Overige lokale overheden*		*3.074*	*3.074*
	49	Inkomensoverdrachten van andere institutionele groepen (federale overheid, gemeenschappen, gewesten, gemeenschapscommissies)	26.926.773	258.266	27.185.039
	49.1	Inkomensoverdrachten van de gemeenschapscommissies	0	1.539	1.539
4911		*Franse Gemeenschapscommissie*		*0*	*0*
4912		*Vlaamse Gemeenschapscommissie*		*1.539*	*1.539*
4913		*Gemeenschappelijke Gemeenschapscommissie*		*0*	*0*
	49.2	Inkomensoverdrachten van de gemeenschappen	0	353	353
4924		*Franse Gemeenschap*	*0*	*0*	*0*
4925		*Vlaamse Gemeenschap*		*353*	*353*
4926		*Duitstalige Gemeenschap*		*0*	*0*
	49.3	Inkomensoverdrachten van de gewesten	1	10.574	10.575
4934		*Waals Gewest*	*1*	*11*	*12*
4935		*Brussels Hoofdstedelijk Gewest*		*10.563*	*10.563*
	49.4	Inkomensoverdrachten van de federale overheid	26.926.772	245.108	27.171.881
4940		*Federale overheid*	*26.926.772*	*245.108*	*27.171.881*

ECONOMISCHE HERGROEPERING
VAN DE BEGROTINGSVERRICHTINGEN - ONTVANGSTEN

Entiteit	Vlaamse Gemeenschap
Jaar	afsluiting 2021
Munteenheid	duizend euro

	49.5	Inkomensoverdrachten van interregionale eenheden	0	692	692
4950		*Interregionale eenheden*		*692*	*692*
		TOTAAL VAN DE LOPENDE ONTVANGSTEN	**41.636.018**	**4.373.212**	**46.009.230**

ECONOMISCHE HERGROEPERING
VAN DE BEGROTINGSVERRICHTINGEN - ONTVANGSTEN

Entiteit	Vlaamse Gemeenschap
Jaar	afsluiting 2021
Munteenheid	duizend euro

Rekening " KAPITAALONTVANGSTEN"

Econ. code	(Sub-) groep	OMSCHRIJVING	Algemene begroting	Fondsen en autonome instellingen	TOTAAL
	5	**KAPITAALOVERDRACHTEN VAN ANDERE SECTOREN**	**1.723.372**	**67.899**	**1.791.271**
	56	Vermogensheffingen	1.613.008	111	1.613.119
5610		*Van bedrijven*	*26.346*	*0*	*26.346*
5620		*Van kredietinstellingen*		*111*	*111*
5630		*Van verzekeringsmaatschappijen*		*0*	*0*
5640		*Van vzw's ten behoeve van de gezinnen*		*0*	*0*
5650		*Van gezinnen*	*1.586.662*	*0*	*1.586.662*
	57	Kapitaaloverdrachten van bedrijven en financiële instellingen (exclusief vermogensheffingen)	28.281	22.286	50.567
5720		*Overige kapitaaloverdrachten van bedrijven*	*20.814*	*22.286*	*43.100*
5730		*Overige kapitaaloverdrachten van kredietinstellingen*	*7.467*	*0*	*7.467*
5740		*Overige kapitaaloverdrachten van verzekeringsmaatschappijen*		*0*	*0*
	58	Kapitaaloverdrachten van vzw's ten behoeve van de gezinnen en van gezinnen (exclusief vermogensheffingen)	0	225	225
5810		*Van vzw's ten behoeve van de gezinnen*		*54*	*54*
5820		*Van gezinnen*		*171*	*171*

ECONOMISCHE HERGROEPERING
VAN DE BEGROTINGSVERRICHTINGEN - ONTVANGSTEN

Entiteit	Vlaamse Gemeenschap
Jaar	afsluiting 2021
Munteenheid	duizend euro

Econ. code	(Sub-) groep	OMSCHRIJVING	Algemene begroting	Fondsen en autonome instellingen	TOTAAL
	59	Kapitaaloverdrachten van het buitenland	82.084	45.277	127.361
5911		*Van EU-instellingen: investeringsbijdragen*	*53.863*	*43.482*	*97.345*
5912		*Van EU-instellingen: overige kapitaaloverdrachten*	*419*	*611*	*1.030*
5921		*Van lidstaten van de EU (overheden): investeringsbijdragen*		*1.053*	*1.053*
5922		*Van lidstaten van de EU (overheden): overige kapitaaloverdrachten*	*28.664*	*99*	*28.763*
5930		*Van lidstaten van de EU (niet-overheden): overige kapitaaloverdrachten*	*-863*	*0*	*-863*
5941		*Van internationale instellingen andere dan de EU-instellingen: investeringsbijdragen*		*0*	*0*
5942		*Van internationale instellingen andere dan de EU-instellingen: overige kapitaaloverdrachten*		*0*	*0*
5951		*Van landen andere dan de lidstaten van de EU (overheden): investeringsbijdragen*		*0*	*0*
5952		*Van landen andere dan de lidstaten van de EU (overheden): overige kapitaaloverdrachten*		*32*	*32*
5960		*Van landen andere dan de lidstaten van de EU (niet-overheden): overige kapitaaloverdrachten*		*0*	*0*

ECONOMISCHE HERGROEPERING
VAN DE BEGROTINGSVERRICHTINGEN - ONTVANGSTEN

Entiteit	Vlaamse Gemeenschap
Jaar	afsluiting 2021
Munteenheid	duizend euro

Econ. code	(Sub-) groep	OMSCHRIJVING	Algemene begroting	Fondsen en autonome instellingen	TOTAAL
	6	**KAPITAALOVERDRACHTEN BINNEN DE OVERHEIDSSECTOR**	**92**	**46.781**	**46.873**
	66 (b)	Kapitaaloverdrachten binnen een institutionele groep	0	0	0
6611		Investeringsbijdragen van de institutionele overheid		0	0
6612		Overige kapitaaloverdrachten van de institutionele overheid		*0*	*0*
6621		Investeringsbijdragen van niet-organieke begrotingsfondsen		0	0
6622		Overige kapitaaloverdrachten van niet-organieke begrotingsfondsen		*0*	*0*
6631		Investeringsbijdragen van administratieve diensten met boekhoudkundige autonomie (ADBA)		0	0
6632		Overige kapitaaloverdrachten van administratieve diensten met boekhoudkundige autonomie (ADBA)		*0*	*0*
6641		Investeringsbijdragen van administratieve openbare instellingen (AOI)		0	0
6642		Overige kapitaaloverdrachten van administratieve openbare instellingen (AOI)		*0*	*0*
6651		Investeringsbijdragen van onderwijsinstellingen van de institutionele overheid		0	0
6652		Overige kapitaaloverdrachten van onderwijsinstellingen van de institutionele overheid		*0*	*0*
6661		Investeringsbijdragen van vzw's van de overheid		*0*	*0*
6662		Overige kapitaaloverdrachten van vzw's van de overheid		*0*	*0*
6671		Investeringsbijdragen van andere eenheden van de overheid		*0*	*0*
6672		Overige kapitaaloverdrachten van andere eenheden van de overheid		*0*	*0*
6700	67	Kapitaaloverdrachten van de socialezekerheidsinstellingen		0	0

(b) De code '66' moet in principe gelijk zijn aan 0. Er zal nog een bedrag blijven staan in geval van onvolledige consolidatie.

ECONOMISCHE HERGROEPERING
VAN DE BEGROTINGSVERRICHTINGEN - ONTVANGSTEN

Entiteit	Vlaamse Gemeenschap
Jaar	afsluiting 2021
Munteenheid	duizend euro

Econ. code	(Sub-) groep	OMSCHRIJVING	Algemene begroting	Fondsen en autonome instellingen	TOTAAL
	68	Kapitaaloverdrachten van lokale overheden	92	17.892	17.984
6811		*Investeringsbijdragen van provincies*		*455*	*455*
6812		*Overige kapitaaloverdrachten van provincies*	*59*	*2*	*61*
6821		*Investeringsbijdragen van gemeenten*		*16.323*	*16.323*
6822		*Overige kapitaaloverdrachten van gemeenten*	*27*	*158*	*185*
6841		*Investeringsbijdragen van vzw's van de lokale overheden*		*805*	*805*
6842		*Overige kapitaaloverdrachten van vzw's van de lokale overheden*		*0*	*0*
6851		*Politiezones*		*0*	*0*
6852		*OCMW's*		*0*	*0*
6853		*Intercommunales van de sector S.1313*	*5*	*150*	*155*
6854		*Hulpverleningszones*		*0*	*0*
6859		*Overige lokale overheden*		*0*	*0*
	69	Kapitaaloverdrachten van andere institutionele groepen (federale overheid, gemeenschappen, gewesten, gemeenschapscommissies)	0	28.889	28.889
	69.1	Kapitaaloverdrachten van de gemeenschapscommissies	0	13.445	13.445
6911		*Franse Gemeenschapscommissie*		*0*	*0*
6912		*Vlaamse Gemeenschapscommissie*		*13.445*	*13.445*
6913		*Gemeenschappelijke Gemeenschapscommissie*		*0*	*0*
	69.2	Kapitaaloverdrachten van de gemeenschappen	0	8	8
6924		*Franse Gemeenschap*		*0*	*0*
6925		*Vlaamse Gemeenschap*		*8*	*8*
6926		*Duitstalige Gemeenschap*		*0*	*0*
	69.3	Kapitaaloverdrachten van de gewesten	0	50	50
6934		*Waals Gewest*		*0*	*0*
6935		*Brussels Hoofdstedelijk Gewest*		*50*	*50*
	69.4	Kapitaaloverdrachten van de federale overheid	0	15.386	15.386
6940		*Federale overheid*		*15.386*	*15.386*
	69.5	Kapitaaloverdrachten van interregionale eenheden	0	0	0
6950		*Interregionale eenheden*		*0*	*0*

ECONOMISCHE HERGROEPERING
VAN DE BEGROTINGSVERRICHTINGEN - ONTVANGSTEN

Entiteit	Vlaamse Gemeenschap
Jaar	afsluiting 2021
Munteenheid	duizend euro

Econ. code	(Sub-) groep	OMSCHRIJVING	Algemene begroting	Fondsen en autonome instellingen	TOTAAL
	7	**DESINVESTERINGEN**	**1.621**	**144.415**	**146.036**
	76	Verkoop van onroerende goederen in het binnenland	1.285	141.546	142.831
	76.1	Verkoop van gronden	850	72.854	73.704
7611		*Binnen de overheidssector*	*729*	*45.458*	*46.186*
7612		*Aan andere sectoren dan de overheidssector*	*121*	*27.396*	*27.517*
	76.2	Verkoop van bestaande wegen- en waterbouwkundige werken	0	20.152	20.152
7621		*Binnen de overheidssector*		*20.152*	*20.152*
7622		*Aan andere sectoren dan de overheidssector*		*0*	*0*
	76.3	Verkoop van bestaande gebouwen	435	48.540	48.975
7631	*	*Binnen de overheidssector*		*32.382*	*32.382*
7632	**	*Aan andere sectoren dan de overheidssector*	*435*	*16.158*	*16.593*
	77	Verkoop van overige investeringsgoederen, waaronder immateriële goederen	336	2.508	2.844
7710		*Verkoop van vervoermaterieel*	*336*	*384*	*720*
7720		*Verkoop van overig materieel*	*0*	*923*	*923*
7730		*Verkoop van patenten, octrooien en andere immateriële goederen*		*1*	*1*
7740		*Verkoop van waardevolle voorwerpen*		*0*	*0*
7750		*Verkoop van teeltgoederen (planten en dieren)*		*1.200*	*1.200*
7770		*Verkoop van duurzame militaire goederen*		*0*	*0*
7780		*Verkoop inzake onderzoek en ontwikkeling*		*0*	*0*
	78	Voorraadverminderingen	0	361	361
7800		*Voorraadverminderingen*		*361*	*361*

ECONOMISCHE HERGROEPERING
VAN DE BEGROTINGSVERRICHTINGEN - ONTVANGSTEN

Entiteit	Vlaamse Gemeenschap
Jaar	afsluiting 2021
Munteenheid	duizend euro

Econ. code	(Sub-) groep	OMSCHRIJVING	Algemene begroting	Fondsen en autonome instellingen	TOTAAL
	8	**KREDIETAFLOSSINGEN EN VEREFFENINGEN VAN DEELNEMINGEN; ANDERE FINANCIËLE PRODUCTEN EN VOORSCHOTTEN**	**290.665**	**1.600.359**	**1.891.024**
	86	Kredietaflossingen door, vereffeningen van deelnemingen in bedrijven en financiële instellingen, andere financiële producten en terugbetaling van voorschotten	267.047	762.351	1.029.398
8610		*Kredietaflossingen door bedrijven*	*18.258*	*593.289*	*611.547*
8620		*Kredietaflossingen door kredietinstellingen*		*0*	*0*
8630		*Kredietaflossingen door verzekeringsmaatschappijen*		*0*	*0*
8640		*Vereffeningen van deelnemingen in bedrijven*	*6.363*	*163.953*	*170.316*
8650		*Vereffeningen van deelnemingen in kredietinstellingen*		*0*	*0*
8660		*Vereffeningen van deelnemingen in verzekeringsmaatschappijen*		*-1*	*-1*
8670		*Andere financiële producten*	*1.648*	*2.614*	*4.262*
8680		*Terugbetaling van voorschotten door bedrijven en financiële instellingen*	*240.778*	*2.496*	*243.274*
	87	Kredietaflossingen en terugbetaling van voorschotten door vzw's ten behoeve van de gezinnen en door gezinnen	22.054	754.382	776.436
8710		*Kredietaflossingen door vzw's ten behoeve van de gezinnen*	*56*	*1.103*	*1.159*
8720		*Kredietaflossingen door gezinnen*	*21.987*	*750.527*	*772.514*
8730		*Terugbetaling van voorschotten door vzw's ten behoeve van de gezinnen*		*0*	*0*
8740		*Terugbetaling van voorschotten door de gezinnen*	*11*	*2.752*	*2.763*

ECONOMISCHE HERGROEPERING
VAN DE BEGROTINGSVERRICHTINGEN - ONTVANGSTEN

Entiteit	Vlaamse Gemeenschap
Jaar	afsluiting 2021
Munteenheid	duizend euro

Econ. code	(Sub-) groep	OMSCHRIJVING	Algemene begroting	Fondsen en autonome instellingen	TOTAAL
	88	Kredietaflossingen door, terugbetaling van voorschotten en vereffeningen van deelnemingen in het buitenland	1.564	79.987	81.551
	88.1	Kredietaflossingen door het buitenland	1.564	78.911	80.475
8811		*Door EU-instellingen*		*39.683*	*39.683*
8812		*Door lidstaten van de EU (overheden)*		*0*	*0*
8813		*Door lidstaten van de EU (niet-overheden)*		*0*	*0*
8814		*Door internationale instellingen andere dan de EU-instellingen*		*0*	*0*
8815		*Door landen andere dan de lidstaten van de EU (overheden)*		*0*	*0*
8816		*Door landen andere dan de lidstaten van de EU (niet-overheden)*		*2.025*	*2.025*
8817		*Terugbetaling van de EU in het kader van uitgaven geprefinancierd door de entiteit*	*1.564*	*37.203*	*38.767*
	88.2	Vereffeningen van deelnemingen in het buitenland	0	0	0
8821		*In EU-instellingen*		*0*	*0*
8822		*In lidstaten van de EU (niet-overheden)*		*0*	*0*
8823		*In internationale instellingen andere dan de EU-instellingen*		*0*	*0*
8824		*In landen andere dan de lidstaten van de EU (niet-overheden)*		*0*	*0*
	88.3	Terugbetaling van voorschotten door het buitenland	0	1.076	1.076
8830		*Terugbetaling van voorschotten door het buitenland*		*1.076*	*1.076*

ECONOMISCHE HERGROEPERING
VAN DE BEGROTINGSVERRICHTINGEN - ONTVANGSTEN

Entiteit	Vlaamse Gemeenschap
Jaar	afsluiting 2021
Munteenheid	duizend euro

Econ. code	(Sub-) groep	OMSCHRIJVING	Algemene begroting	Fondsen en autonome instellingen	TOTAAL
	89	Kredietaflossingen, terugbetaling van voorschotten en vereffeningen van deelnemingen binnen de overheidssector	0	3.639	3.639
(c)	89.1	Kredietaflossingen binnen een institutionele groep	0	0	0
8911		*Van de institutionele overheid*		*0*	*0*
8912		*Van niet-organieke begrotingsfondsen*		*0*	*0*
8913		*Van administratieve diensten met boekhoudkundige autonomie (ADBA)*		*0*	*0*
8914		*Van administratieve openbare instellingen (AOI)*		*0*	*0*
8915		*Van onderwijsinstellingen van de institutionele overheid*		*0*	*0*
8916		*Van vzw's van de overheid*		*0*	*0*
8917		*Van andere eenheden van de overheid*		*0*	*0*
	89.2	Kredietaflossingen door de socialezekerheidsinstellingen	0	0	0
8920		*Kredietaflossingen door de socialezekerheidsinstellingen*		*0*	*0*
	89.3	Kredietaflossingen door lokale overheden	0	3.163	3.163
8931		*Door provincies*		*0*	*0*
8932		*Door gemeenten*		*0*	*0*
8934		*Door vzw's van de lokale overheden*		*0*	*0*
8935		*Door overige lokale overheden*		*3.163*	*3.163*
	89.4	Kredietaflossingen door het gesubsidieerd autonoom onderwijs	0	300	300
8940		*Kredietaflossingen door het gesubsidieerd autonoom onderwijs*		*300*	*300*
	89.5	Kredietaflossingen door andere institutionele groepen	0	8	8
8950		*Kredietaflossingen door andere institutionele groepen*		*8*	*8*
	89.6	Vereffeningen van deelnemingen binnen de overheidssector	0	22	22
8961		*Binnen de institutionele groep*		*0*	*0*
8962		*Sociale zekerheid*		*0*	*0*
8963		*Lokale overheden*		*0*	*0*
8964		*Gesubsidieerd autonoom onderwijs*		*0*	*0*
8965		*Andere institutionele groepen*		*22*	*22*

ECONOMISCHE HERGROEPERING
VAN DE BEGROTINGSVERRICHTINGEN - ONTVANGSTEN

Entiteit	Vlaamse Gemeenschap
Jaar	afsluiting 2021
Munteenheid	duizend euro

	89.7	Terugbetaling van voorschotten binnen de overheidssector	0	146	146
8971		*Binnen de institutionele groep*		*0*	*0*
8972		*Sociale zekerheid*		*0*	*0*
8973		*Lokale overheden*		*0*	*0*
8974		*Gesubsidieerd autonoom onderwijs*		*0*	*0*
8975		*Andere institutionele groepen*		*146*	*146*
		TOTAAL VAN DE KAPITAALONTVANGSTEN (excl. overheidsschuld)	**2.015.750**	**1.859.454**	**3.875.205**
		TOTAAL VAN DE ONTVANGSTEN (excl. overheidsschuld)	**43.651.768**	**6.232.666**	**49.884.434**

(c) De code '89.10' moet in principe gelijk zijn aan 0. Er zal nog een bedrag blijven staan in geval van onvolledige consolidatie.

ECONOMISCHE HERGROEPERING
VAN DE BEGROTINGSVERRICHTINGEN - ONTVANGSTEN

Entiteit	Vlaamse Gemeenschap
Jaar	afsluiting 2021
Munteenheid	duizend euro

Rekening "OPNEMING VAN DE OVERHEIDSSCHULD"

Econ. code	(Sub-) groep	OMSCHRIJVING	Algemene begroting	Fondsen en autonome instellingen	TOTAAL
	9	**OVERHEIDSSCHULD**	**4.104.340**	**1.627.652**	**5.731.992**
	96	Opbrengst van leningen met een looptijd van meer dan één jaar	4.104.340	1.342.754	5.447.094
9610		*Opbrengst van leningen in euro*	*2.749.282*	*1.307.632*	*4.056.914*
9620		*Opbrengst van leningen in vreemde valuta*		*0*	*0*
	96.3	Opbrengst van leningen binnen de overheidssector	1.193.591	7	1.193.598
9630		*Opbrengst van leningen binnen de overheidssector (niet verdeeld)*		*7*	*7*
9631		*Binnen de institutionele groep*		*0*	*0*
9632		*Van de sociale zekerheid*		*0*	*0*
9633		*Van de lokale overheden*		*0*	*0*
9634		*Van het gesubsidieerd autonoom onderwijs*		*0*	*0*
9635		*Van andere institutionele groepen*	*1.193.591*	*0*	*1.193.591*
	96.4	Prefinanciering door de EU van door Europese subsidies gefinancierde uitgaven	161.467	33.633	195.100
9640		*Prefinanciering door de EU van door Europese subsidies gefinancierde uitgaven*	*161.467*	*33.633*	*195.100*
	96.7	Opbrengst van leningen inzake financiële leasings	0	1.482	1.482
9670		*Opbrengst van leningen inzake financiële leasings*		*1.482*	*1.482*
	97	Aanmuntingen	0	0	0
9700		*Aanmuntingen*		*0*	*0*
	98	Verhoging van het eigen vermogen	0	209.722	209.722
9800		*Verhoging van het eigen vermogen*		*209.722*	*209.722*
	99	Opbrengst van voorschotten	0	75.176	75.176
9900		*Opbrengst van voorschotten*		*75.176*	*75.176*
		ALGEMEEN TOTAAL VAN DE ONTVANGSTEN (incl. overheidsschuld)	**47.756.109**	**7.860.318**	**55.616.427**

Correcties Algemene Begroting

° Reclassificatie Agentschap Innoveren en Ondernemen

Entiteit	Vlaamse Gemeenschap
Jaar	afsluiting 2021
Munteenheid	duizend euro

ECONOMISCHE HERGROEPERING
VAN DE BEGROTINGSVERRICHTINGEN - ONTVANGSTEN

Correcties Fondsen en autonome instellingen

* Correctie NFVA UC Limburg
** Correctie NFVA VUB
*** Correctie VSB

ECONOMISCHE HERGROEPERING
VAN DE BEGROTINGSVERRICHTINGEN - UITGAVEN

Entiteit	Vlaamse Gemeenschap
Jaar	afsluiting 2021
Munteenheid	duizend euro

Econ. code	(Sub-) groep	OMSCHRIJVING	Algemene begroting	Fondsen en autonome instellingen	TOTAAL
	0	**NIET-VERDEELDE UITGAVEN**	**-2.589**	**3.686**	**1.097**
0100	01 §§	Uitgaven te verdelen over de hoofdgroepen 1 tot en met 9	-2.589	3.686	1.097
0400	04	Annuïteiten met betrekking tot financiële leasings		0	0

Entiteit	Vlaamse Gemeenschap
Jaar	afsluiting 2021
Munteenheid	duizend euro

ECONOMISCHE HERGROEPERING
VAN DE BEGROTINGSVERRICHTINGEN - UITGAVEN
Rekening "LOPENDE UITGAVEN"

Econ. code	(Sub-) groep	OMSCHRIJVING	Algemene begroting	Fondsen en autonome instellingen	TOTAAL
	1	**LOPENDE UITGAVEN VOOR GOEDEREN EN DIENSTEN**	**2.150.316**	**8.509.803**	**10.660.118**
	11	Lonen en sociale lasten	1.022.000	4.921.627	5.943.627
	11.1	Eigenlijke lonen	803.777	3.923.046	4.726.823
1111		*Bezoldiging volgens weddeschalen*	*681.340*	*3.350.043*	*4.031.383*
1112		*Overige bezoldigingselementen*	*122.437*	*573.002*	*695.440*
	11.2	Sociale bijdragen ten laste van de werkgevers, afgedragen aan instellingen of fondsen	110.915	911.972	1.022.887
1120		*Sociale bijdragen ten laste van de werkgevers, afgedragen aan*	*110.915*	*911.972*	*1.022.887*
	11.3	Overige sociale lasten van de werkgever	91.408	51.508	142.916
1131		*Directe toelagen*	*43*	*7.906*	*7.950*
1132		*Doorbetaling van loon*	*43*	*3.502*	*3.545*
1133		*Pensioenen van het overheidspersoneel*	*91.321*	*40.100*	*131.421*
	11.4	Lonen in natura	15.900	35.101	51.001
1140		*Lonen in natura*	*15.900*	*35.101*	*51.001*

ECONOMISCHE HERGROEPERING
VAN DE BEGROTINGSVERRICHTINGEN - UITGAVEN

Entiteit	Vlaamse Gemeenschap
Jaar	afsluiting 2021
Munteenheid	duizend euro

Econ. code	(Sub-) groep	OMSCHRIJVING	Algemene begroting	Fondsen en autonome instellingen	TOTAAL
	12	Aankoop van niet-duurzame goederen en diensten	792.526	3.501.742	4.294.268
	12.1	Algemene werkingskosten vergoed aan andere sectoren dan de overheidssector	646.542	3.300.426	3.946.969
1211	◦◦◦	*Algemene werkingskosten*	*565.499*	*3.209.245*	*3.774.744*
1212		*Huurgelden van gebouwen*	*81.043*	*91.182*	*172.225*
	12.2	Algemene werkingskosten vergoed binnen de overheidssector	141.181	120.058	261.239
1221		*Algemene werkingskosten*	*139.139*	*117.519*	*256.658*
1222		*Huurgelden van gebouwen*	*2.042*	*2.539*	*4.581*
	12.5	Belastingen betaald aan subsectoren van de overheidssector	4.802	81.257	86.060
1250		*Belastingen betaald aan subsectoren van de overheidssector*	*4.802*	*81.257*	*86.060*
	14	Herstel en niet-waardevermeerderend onderhoud van wegen- en waterbouwkundige werken	335.790	86.434	422.224
1410		Kosten vergoed aan andere sectoren dan de overheidssector	334.651	78.918	413.569
1420		Kosten vergoed binnen de overheidssector	1.139	7.516	8.655

ECONOMISCHE HERGROEPERING
VAN DE BEGROTINGSVERRICHTINGEN - UITGAVEN

Entiteit	Vlaamse Gemeenschap
Jaar	afsluiting 2021
Munteenheid	duizend euro

Econ. code	(Sub-) groep	OMSCHRIJVING	Algemene begroting	Fondsen en autonome instellingen	TOTAAL
	2	**RENTEN**	**140.237**	**407.413**	**547.651**
	21	Interestlasten	139.498	365.101	504.599
2110		*Interestlasten op overheidsschuld in euro*	*129.747*	*45.601*	*175.348*
2120		*Interestlasten op overheidsschuld in vreemde valuta*		*0*	*0*
2130		*Interestlasten op schuld binnen de overheidssector*	*2.884*	*50.770*	*53.653*
2140		*Rente op commerciële schuld*	*128*	*259.315*	*259.443*
2150		*Rente op financiële leasings*	*1.215*	*8.880*	*10.095*
2160		*Andere rente*	*5.524*	*535*	*6.059*
	24	Huurgelden van gronden	739	1.330	2.069
2410		*Betalingen aan andere sectoren dan de overheidssector*	*694*	*1.067*	*1.761*
2420		*Betalingen binnen de overheidssector*	*45*	*263*	*308*
	25	Uitbetaalde dividenden	0	40.983	40.983
2500		*Uitbetaalde dividenden*		*40.983*	*40.983*

ECONOMISCHE HERGROEPERING
VAN DE BEGROTINGSVERRICHTINGEN - UITGAVEN

Entiteit	Vlaamse Gemeenschap
Jaar	afsluiting 2021
Munteenheid	duizend euro

Econ. code	(Sub-) groep	OMSCHRIJVING	Algemene begroting	Fondsen en autonome instellingen	TOTAAL
	3	**INKOMENSOVERDRACHTEN AAN ANDERE SECTOREN**	**7.534.033**	**12.728.573**	**20.262.607**
	31	Exploitatiesubsidies	2.884.799	1.159.933	4.044.732
	31.1	Rentesubsidies	2.146	283.594	285.740
3111		*Rentesubsidies aan overheidsbedrijven*	*2.146*	*153.233*	*155.379*
3112		*Rentesubsidies aan andere bedrijven*		*130.361*	*130.361*
	31.2	Overige exploitatiesubsidies aan overheidsbedrijven	150.451	176.432	326.882
3121		*Prijssubsidies aan overheidsbedrijven*	*9.396*	*90*	*9.485*
3122	°°°	*Overige exploitatiesubsidies aan overheidsbedrijven*	*141.055*	176.342	317.397
	31.3	Overige exploitatiesubsidies aan andere producenten dan overheidsbedrijven	2.176.895	699.869	2.876.764
3131		*Prijssubsidies aan andere producenten dan overheidsbedrijven*	*92.415*	*186*	*92.601*
3132	*§§§§*	*Overige exploitatiesubsidies aan andere producenten dan overheidsbedrijven*	*2.084.480*	699.683	2.784.163
	31.4	Vermindering van werkgeversbijdragen voor bepaalde doelgroepen	555.307	38	555.345
3140	* + **	*Vermindering van werkgeversbijdragen voor bepaalde doelgroepen*	*555.307*	*38*	*555.345*

ECONOMISCHE HERGROEPERING
VAN DE BEGROTINGSVERRICHTINGEN - UITGAVEN

Entiteit	Vlaamse Gemeenschap
Jaar	afsluiting 2021
Munteenheid	duizend euro

Econ. code	(Sub-) groep	OMSCHRIJVING	Algemene begroting	Fondsen en autonome instellingen	TOTAAL
3200	32	Inkomensoverdrachten, die geen exploitatiesubsidies zijn, aan bedrijven en financiële instellingen	41.327	672.270	713.597
3300	33 §§§	Inkomensoverdrachten aan vzw's ten behoeve van de	1.775.297	794.448	2.569.746
	34	Inkomensoverdrachten aan gezinnen	2.789.756	10.094.339	12.884.095
	34.1	Weduwen- en wezenpensioenen van het overheidspersoneel	0	0	0
3410		*Weduwen- en wezenpensioenen van het*		*0*	*0*
	34.2	Oorlogspensioenen	0	0	0
3420		*Oorlogspensioenen*		*0*	*0*
	34.3	Overige sociale uitkeringen	1.203.362	10.033.805	11.237.167
3431		*Geldelijke uitkeringen*	*864.263*	*5.390.891*	*6.255.155*
3432	°°	*Uitkeringen in natura*	*339.099*	*4.642.914*	*4.982.013*
	34.4	Overige uitkeringen aan gezinnen als verbruikers	1.529.209	17.194	1.546.403
3441	**	*Geldelijke uitkeringen*	*1.526.343*	*16.994*	*1.543.337*
3442		*Uitkeringen in natura*	*2.866*	*200*	*3.066*
	34.5	Overige uitkeringen aan gezinnen als producenten	57.185	43.340	100.525
3450		*Overige uitkeringen aan gezinnen als producenten*	*57.185*	*43.340*	*100.525*
	35	Inkomensoverdrachten aan het buitenland	42.853	7.583	50.436
3510		*Aan EU-instellingen*	*283*	*5*	*288*
3520		*Aan lidstaten van de EU (overheden)*	*3.863*	*693*	*4.556*
3530		*Aan lidstaten van de EU (niet-overheden)*	*8.449*	*2.435*	*10.884*
3540		*Aan internationale instellingen andere dan de EU-instellingen*	*15.770*	*3.456*	*19.226*
3550		*Aan landen andere dan de lidstaten van de EU (overheden)*	*11.087*	*10*	*11.097*
3560		*Aan landen andere dan de lidstaten van de EU (niet-*	*3.401*	*984*	*4.385*

Entiteit	Vlaamse Gemeenschap
Jaar	afsluiting 2021
Munteenheid	duizend euro

ECONOMISCHE HERGROEPERING
VAN DE BEGROTINGSVERRICHTINGEN - UITGAVEN

Econ. code	(Sub-) groep	OMSCHRIJVING	Algemene begroting	Fondsen en autonome instellingen	TOTAAL
	4	**INKOMENSOVERDRACHTEN BINNEN DE OVERHEIDSSECTOR**	**14.841.990**	**235.441**	**15.077.430**
	41 (a)	Inkomensoverdrachten binnen een institutionele groep	11.149	3.579	14.728
4110		Aan de institutionele overheid		0	0
4120		Aan niet-organieke begrotingsfondsen		0	0
4130		Aan administratieve diensten met boekhoudkundige autonomie (ADBA)		0	0
4140		Aan administratieve openbare instellingen (AOI)	1.725	0	1.725
4150		Aan onderwijsinstellingen van de institutionele overheid		0	0
4160		Aan vzw's van de overheid	6.375	3.569	9.944
4170		Aan andere eenheden van de overheid	3.049	10	3.059
	42	Inkomensoverdrachten aan de socialezekerheidsinstellingen	43.156	33.942	77.098
4210		*Ouderdom, overlijden, nabestaanden*		*0*	*0*
4220		*Ziekte*		*0*	*0*
4230		*Invaliditeit en handicap*		*0*	*0*
4240		*Werkloosheid*		*0*	*0*
4250		*Gezinslasten*		*0*	*0*
4260		*Arbeidsongevallen en beroepsziekten*		*0*	*0*
4270		*Beroepsopleiding van volwassenen*		*0*	*0*
4280		*Globale rijkstoelage aan de sociale zekerheid*		*0*	*0*
4290		*Overige inkomensoverdrachten aan de socialezekerheidsinstellingen*	*43.156*	*33.942*	*77.098*

(a) De code '41' moet in principe gelijk zijn aan 0. Er zal nog een bedrag blijven staan in geval van onvolledige consolidatie.

ECONOMISCHE HERGROEPERING
VAN DE BEGROTINGSVERRICHTINGEN - UITGAVEN

Entiteit	Vlaamse Gemeenschap
Jaar	afsluiting 2021
Munteenheid	duizend euro

Econ. code	(Sub-) groep	OMSCHRIJVING	Algemene begroting	Fondsen en autonome instellingen	TOTAAL
	43	Inkomensoverdrachten aan lokale overheden	6.123.632	181.106	6.304.738
	43.1	Aan provincies	266.459	2.833	269.293
4311		*Algemene bijdragen*	*7.752*	*682*	*8.434*
4312		*Specifieke bijdragen*	*22.795*	*2.114*	*24.909*
4313		*Bijdragen voor rentelasten*		*0*	*0*
4314		*Bijdragen voor lonen van het onderwijzend personeel*	*214.642*	*0*	*214.642*
4315		*Bijdragen voor rustpensioenen van het onderwijzend*		*0*	*0*
4316		*Bijdragen voor overige werkingskosten van het onderwijs*	*21.270*	*37*	*21.307*
	43.2	Aan gemeenten	5.326.360	15.021	5.341.381
4321		*Algemene bijdragen*	*1.001.094*	9.255	1.010.349
4322		*Specifieke bijdragen*	*2.777.134*	*5.341*	*2.782.475*
4323		*Bijdragen voor rentelasten*		*35*	*35*
4324		*Bijdragen voor lonen van het onderwijzend personeel*	*1.338.933*	*0*	*1.338.933*
4325		*Bijdragen voor rustpensioenen van het onderwijzend*		*0*	*0*
4326		*Bijdragen voor overige werkingskosten van het onderwijs*	*209.199*	*390*	*209.589*
	43.4	Aan vzw's van de lokale overheden	48.517	5.472	53.989
4340		*Aan vzw's van de lokale overheden*	*48.517*	5.472	53.989
	43.5	Aan overige lokale overheden	482.296	157.780	640.075
4351		*Politiezones*	*3.172*	*0*	*3.172*
4352		*OCMW's*	*399.318*	154.936	554.253
4353		*Intercommunales van de sector S.1313*	*17.487*	*856*	*18.343*
4354		*Hulpverleningszones*	*3.611*	*0*	*3.611*
4359		*Overige lokale overheden*	*58.707*	1.989	60.696
	44	Inkomensoverdrachten aan het gesubsidieerd autonoom onderwijs	8.507.060	11.234	8.518.294
4410		*Bijdragen voor lonen van het onderwijzend personeel*	*7.300.235*	*0*	*7.300.235*
4420		*Bijdragen voor rustpensioenen van het onderwijzend*	*79*	*0*	*79*
4430	°	*Bijdragen voor overige werkingskosten van het onderwijs*	*1.206.746*	*11.234*	*1.217.980*
4440		*Bijdragen voor rentelasten van het onderwijs*		*0*	*0*

ECONOMISCHE HERGROEPERING
VAN DE BEGROTINGSVERRICHTINGEN - UITGAVEN

Entiteit	Vlaamse Gemeenschap
Jaar	afsluiting 2021
Munteenheid	duizend euro

Econ. code	(Sub-) groep	OMSCHRIJVING	Algemene begroting	Fondsen en autonome instellingen	TOTAAL
	45	Inkomensoverdrachten aan andere institutionele groepen (federale overheid, gemeenschappen, gewesten, gemeenschapscommissies)	156.992	5.580	162.572
	45.1	Inkomensoverdrachten aan de gemeenschapscommissies	75.017	761	75.778
4511		*Franse Gemeenschapscommissie*	*7*	*0*	*7*
4512		*Vlaamse Gemeenschapscommissie*	*75.010*	*761*	*75.771*
4513		*Gemeenschappelijke Gemeenschapscommissie*		*0*	*0*
	45.2	Inkomensoverdrachten aan de gemeenschappen	0	145	145
4524		*Franse Gemeenschap*		*145*	*145*
4525		*Vlaamse Gemeenschap*		*0*	*0*
4526		*Duitstalige Gemeenschap*		*0*	*0*
	45.3	Inkomensoverdrachten aan de gewesten	0	97	97
4534		*Waals Gewest*		*97*	*97*
4535		*Brussels Hoofdstedelijk Gewest*		*0*	*0*
	45.4	Inkomensoverdrachten aan de federale overheid	5.017	4.377	9.395
4540		*Federale overheid*	*5.017*	*4.377*	*9.395*
	45.5	Inkomensoverdrachten aan interregionale eenheden	76.958	200	77.157
4550	****	*Interregionale eenheden*	*76.958*	*200*	*77.157*
		TOTAAL VAN DE LOPENDE UITGAVEN	**24.666.576**	**21.881.230**	**46.547.806**

Entiteit	Vlaamse Gemeenschap
Jaar	afsluiting 2021
Munteenheid	duizend euro

ECONOMISCHE HERGROEPERING
VAN DE BEGROTINGSVERRICHTINGEN - UITGAVEN
Rekening "KAPITAALUITGAVEN"

Econ. code	(Sub-) groep	OMSCHRIJVING	Algemene begroting	Fondsen en autonome instellingen	TOTAAL
	5	**KAPITAALOVERDRACHTEN AAN ANDERE SECTOREN**	**369.403**	**874.682**	**1.244.085**
	51	Kapitaaloverdrachten aan bedrijven en financiële instellingen	97.893	690.323	788.216
	51.1	Investeringsbijdragen	72.140	625.978	698.118
5111		*Investeringsbijdragen aan overheidsbedrijven*	*40.376*	*286.710*	*327.087*
5112		*Investeringsbijdragen aan privébedrijven*	*31.763*	*339.268*	*371.031*
	51.2	Overige kapitaaloverdrachten aan bedrijven	6.984	58.126	65.110
5121		*Overige kapitaaloverdrachten aan overheidsbedrijven*	*438*	*22.728*	*23.166*
5122		*Overige kapitaaloverdrachten aan privébedrijven*	*6.546*	*35.398*	*41.944*
	51.3	Overige kapitaaloverdrachten aan kredietinstellingen	18.462	6.207	24.669
5130	***	*Overige kapitaaloverdrachten aan kredietinstellingen*	*18.462*	*6.207*	*24.669*
	51.4	Overige kapitaaloverdrachten aan verzekeringsmaatschappijen	307	11	318
5140		*Overige kapitaaloverdrachten aan verzekeringsmaatschappijen*	*307*	*11*	*318*
	52	Kapitaaloverdrachten aan vzw's ten behoeve van de gezinnen	33.760	173.764	207.524
5210		*Investeringsbijdragen aan vzw's ten behoeve van de gezinnen*	*30.240*	*159.061*	*189.301*
5220		*Overige kapitaaloverdrachten aan vzw's ten behoeve van de*	*3.520*	*14.703*	*18.223*
	53	Kapitaaloverdrachten aan gezinnen	200.754	5.219	205.973
5310		*Investeringsbijdragen aan gezinnen*	*197.314*	*837*	*198.151*
5320		*Overige kapitaaloverdrachten aan gezinnen*	*3.440*	*4.383*	*7.823*

ECONOMISCHE HERGROEPERING
VAN DE BEGROTINGSVERRICHTINGEN - UITGAVEN

Entiteit	Vlaamse Gemeenschap
Jaar	afsluiting 2021
Munteenheid	duizend euro

Econ. code	(Sub-) groep	OMSCHRIJVING	Algemene begroting	Fondsen en autonome instellingen	TOTAAL
	54	Kapitaaloverdrachten aan het buitenland	36.997	5.376	42.373
5411		*Aan EU-instellingen: investeringsbijdragen*		*17*	*17*
5412		*Aan EU-instellingen: overige kapitaaloverdrachten*		*0*	*0*
5421		*Aan lidstaten van de EU (overheden): investeringsbijdragen*	*33.162*	*4.623*	*37.785*
5422		*Aan lidstaten van de EU (overheden): overige*	*32*	*0*	*32*
5431		*Aan lidstaten van de EU (niet-overheden):*	*122*	*0*	*122*
5432		*Aan lidstaten van de EU (niet-overheden): overige kapitaaloverdrachten*	*2.666*	*736*	*3.402*
5441		*Aan internationale instellingen andere dan de EU-instellingen: investeringsbijdragen*	*905*	*0*	*905*
5442		*Aan internationale instellingen andere dan de EU-instellingen: overige kapitaaloverdrachten*	*8*	*0*	*8*
5451		*Aan landen andere dan de lidstaten van de EU (overheden): investeringsbijdragen*		*0*	*0*
5452		*Aan landen andere dan de lidstaten van de EU (overheden): overige kapitaaloverdrachten*		*0*	*0*
5461		*Aan landen andere dan de lidstaten van de EU (niet-overheden): investeringsbijdragen*		*0*	*0*
5462		*Aan landen andere dan de lidstaten van de EU (niet-overheden): overige kapitaaloverdrachten*	*103*	*0*	*103*

ECONOMISCHE HERGROEPERING
VAN DE BEGROTINGSVERRICHTINGEN - UITGAVEN

Entiteit	Vlaamse Gemeenschap
Jaar	afsluiting 2021
Munteenheid	duizend euro

Econ. code	(Sub-) groep	OMSCHRIJVING	Algemene begroting	Fondsen en autonome instellingen	TOTAAL
	6	**KAPITAALOVERDRACHTEN BINNEN DE OVERHEIDSSECTOR**	**136.449**	**374.739**	**511.188**
	61 (b)	Kapitaaloverdrachten binnen een institutionele groep	0	0	0
6111		Investeringsbijdragen aan de institutionele overheid		0	0
6112		Overige kapitaaloverdrachten aan de institutionele overheid		0	0
6121		Investeringsbijdragen aan niet-organieke begrotingsfondsen		0	0
6122		Overige kapitaaloverdrachten aan niet-organieke		0	0
6131		Investeringsbijdragen aan administratieve diensten met boekhoudkundige autonomie (ADBA)		0	0
6132		Overige kapitaaloverdrachten aan administratieve diensten met boekhoudkundige autonomie (ADBA)		0	0
6141		Investeringsbijdragen aan administratieve openbare		0	0
6142		Overige kapitaaloverdrachten aan administratieve openbare instellingen (AOI)		0	0
6151		Investeringsbijdragen aan onderwijsinstellingen van de institutionele overheid		0	0
6152		Overige kapitaaloverdrachten aan onderwijsinstellingen van de institutionele overheid		0	0
6161		Investeringsbijdragen aan vzw's van de overheid		0	0
6162		Overige kapitaaloverdrachten aan vzw's van de overheid		0	0
6171		Investeringsbijdragen aan andere eenheden van de overheid		0	0
6172		Overige kapitaaloverdrachten aan andere eenheden van de		0	0
	62	Kapitaaloverdrachten aan de socialezekerheidsinstellingen	0	2.323	2.323
6210		Investeringsbijdragen		2.323	2.323
6220		Overige kapitaaloverdrachten		0	0

(b) De code '61' moet in principe gelijk zijn aan 0. Er zal nog een bedrag blijven staan in geval van onvolledige consolidatie.

ECONOMISCHE HERGROEPERING
VAN DE BEGROTINGSVERRICHTINGEN - UITGAVEN

Entiteit	Vlaamse Gemeenschap
Jaar	afsluiting 2021
Munteenheid	duizend euro

Econ. code	(Sub-) groep	OMSCHRIJVING	Algemene begroting	Fondsen en autonome instellingen	TOTAAL
	63	Kapitaaloverdrachten aan lokale overheden	93.333	133.606	226.939
6311		*Investeringsbijdragen aan provincies*	*3.571*	*16.232*	*19.803*
6312		*Overige kapitaaloverdrachten aan provincies*	*434*	*58*	*492*
6321		*Investeringsbijdragen aan gemeenten*	*54.681*	*56.873*	*111.554*
6322		*Overige kapitaaloverdrachten aan gemeenten*	*23.262*	*9.002*	*32.264*
6341		*Investeringsbijdragen aan vzw's van de lokale overheden*	*0*	*1.709*	*1.709*
6342		*Overige kapitaaloverdrachten aan vzw's van de lokale*	*362*	*133*	*495*
6351		*Politiezones*	*1.138*	*11.442*	*12.580*
6352		*OCMW's*	*4.519*	*8.085*	*12.604*
6353		*Intercommunales van de sector S.1313*	*3.543*	*8.280*	*11.823*
6354		*Hulpverleningszones*		*0*	*0*
6359		*Overige lokale overheden*	*1.824*	*21.791*	*23.615*
	64	Kapitaaloverdrachten aan het gesubsidieerd autonoom	13.078	236.104	249.182
6410		*Investeringsbijdragen*	*12.888*	*232.793*	*245.681*
6420		*Overige kapitaaloverdrachten*	*190*	*3.311*	*3.501*

ECONOMISCHE HERGROEPERING
VAN DE BEGROTINGSVERRICHTINGEN - UITGAVEN

Entiteit	Vlaamse Gemeenschap
Jaar	afsluiting 2021
Munteenheid	duizend euro

Econ. code	(Sub-) groep	OMSCHRIJVING	Algemene begroting	Fondsen en autonome instellingen	TOTAAL
	65	Kapitaaloverdrachten aan andere institutionele groepen (federale overheid, gemeenschappen, gewesten,	30.038	2.706	32.744
	65.1	Kapitaaloverdrachten aan de gemeenschapscommissies	1.147	2	1149,2
6511		*Franse Gemeenschapscommissie*		*0*	*0*
6512		*Vlaamse Gemeenschapscommissie*	*1.147*	*2*	*1.149*
6513		*Gemeenschappelijke Gemeenschapscommissie*		*0*	*0*
	65.2	Kapitaaloverdrachten aan de gemeenschappen	0	0	0
6524		*Franse Gemeenschap*		*0*	*0*
6525		*Vlaamse Gemeenschap*		*0*	*0*
6526		*Duitstalige Gemeenschap*		*0*	*0*
	65.3	Kapitaaloverdrachten aan de gewesten	28.883	0	28.883
6534		*Waals Gewest*		*0*	*0*
6535		*Brussels Hoofdstedelijk Gewest*	*28.883*	*0*	*28.883*
	65.4	Kapitaaloverdrachten aan de federale overheid	7	2.704	2711,33929
6540		*Federale overheid*	*7*	*2.704*	*2.711*
	65.5	Kapitaaloverdrachten aan interregionale eenheden	0	0	0
6550		*Interregionale eenheden*		*0*	*0*

ECONOMISCHE HERGROEPERING
VAN DE BEGROTINGSVERRICHTINGEN - UITGAVEN

Entiteit	Vlaamse Gemeenschap
Jaar	afsluiting 2021
Munteenheid	duizend euro

Econ. code	(Sub-) groep	OMSCHRIJVING	Algemene begroting	Fondsen en autonome instellingen	TOTAAL
	7	**INVESTERINGEN**	**84.998**	**2.350.706**	**2.435.703**
	71	Aankoop van gronden en gebouwen in het binnenland	5.777	307.912	313.689
	71.1	Aankoop van gronden	5.777	136.838	142.616
7111		*Binnen de overheidssector*	*844*	*16.530*	*17.374*
7112		*In andere sectoren dan de overheidssector*	*4.933*	*120.308*	*125.241*
	71.2	Aankoop van bestaande wegen- en waterbouwkundige werken	0	19.026	19.026
7121	§	*Binnen de overheidssector*		*19.026*	*19.026*
7122		*In andere sectoren dan de overheidssector*		*0*	*0*
	71.3	Aankoop van bestaande gebouwen	0	152.047	152.047
7131		*Binnen de overheidssector*		*66.647*	*66.647*
7132		*In andere sectoren dan de overheidssector*		*85.400*	*85.400*
	72	Nieuwbouw van gebouwen	29.773	355.818	385.590
7200		*Nieuwbouw van gebouwen*	*29.773*	*355.468*	*385.240*
7290		*Werken in onroerende staat uitgevoerd in eigen beheer*		*350*	*350*

ECONOMISCHE HERGROEPERING
VAN DE BEGROTINGSVERRICHTINGEN - UITGAVEN

Entiteit	Vlaamse Gemeenschap
Jaar	afsluiting 2021
Munteenheid	duizend euro

Econ. code	(Sub-) groep	OMSCHRIJVING	Algemene begroting	Fondsen en autonome instellingen	TOTAAL
	73	Wegen- en waterbouwkundige werken	14.160	1.242.473	1.256.633
7310		*Wegenbouwkundige werken*	*12.704*	*777.212*	*789.917*
7320		*Waterbouwkundige werken*	*288*	*414.986*	*415.274*
7330		*Pijplijnen*		*0*	*0*
7340		*Overige werken*	*1.167*	*49.875*	*51.042*
7390		*Infrastructuurwerken uitgevoerd in eigen beheer*		*400*	*400*
	74	Verwerving van overige investeringsgoederen, waaronder immateriële goederen	35.288	441.087	476.376
7410		*Aankoop van vervoermaterieel*	*2.153*	*126.307*	*128.460*
7422		*Verwerving van overig materieel*	*11.331*	*220.843*	*232.174*
7430		*Overdrachtskosten bij aan- en verkoop van gronden en gebouwen*		*1.420*	*1.420*
7440		*Verwerving van patenten, octrooien en andere immateriële goederen*	*17.594*	*77.422*	*95.017*
7450		*Verwerving van waardevolle voorwerpen*	*3.846*	*1.810*	*5.656*
7460		*Verwerving van teelgoederen (planten en dieren)*		*395*	*395*
7470		*Verwerving van duurzame militaire goederen*		*0*	*0*
7480		*Verwerving inzake onderzoek en ontwikkeling*	*363*	*12.863*	*13.226*
7490		*Roerende investeringen uitgevoerd in eigen beheer*		*28*	*28*
	75	Voorraadtoename	0	3.416	3.416
7500		*Voorraadtoename*		*3.416*	*3.416*

ECONOMISCHE HERGROEPERING
VAN DE BEGROTINGSVERRICHTINGEN - UITGAVEN

Entiteit	Vlaamse Gemeenschap
Jaar	afsluiting 2021
Munteenheid	duizend euro

Econ. code	(Sub-) groep	OMSCHRIJVING	Algemene begroting	Fondsen en autonome instellingen	TOTAAL
	8	**KREDIETVERLENINGEN EN DEELNEMINGEN; ANDERE FINANCIËLE PRODUCTEN EN VOORSCHOTTEN**	**659.933**	**2.327.833**	**2.987.766**
	81	Kredietverleningen aan en deelnemingen in bedrijven en financiële instellingen, andere financiële producten en	428.357	1.290.897	1.719.254
8111		*Kredietverleningen aan overheidsbedrijven*		*825.859*	*825.859*
8112		*Kredietverleningen aan privébedrijven*	*135.869*	*229.999*	*365.868*
8121		*Kredietverleningen aan openbare kredietinstellingen*		*8*	*8*
8122		*Kredietverleningen aan privékredietinstellingen*		*0*	*0*
8131		*Kredietverleningen aan openbare verzekeringsmaatschappijen*		*0*	*0*
8132		*Kredietverleningen aan privéverzekeringsmaatschappijen*		*0*	*0*
8141		*Deelnemingen in overheidsbedrijven*	*31.498*	*0*	*31.498*
8142		*Deelnemingen in privébedrijven*	*24.781*	*187.301*	*212.082*
8151		*Deelnemingen in openbare kredietinstellingen*		*0*	*0*
8152		*Deelnemingen in privékredietinstellingen*		*0*	*0*
8161		*Deelnemingen in openbare verzekeringsmaatschappijen*		*1.032*	*1.032*
8162		*Deelnemingen in privéverzekeringsmaatschappijen*		*0*	*0*
8170		*Andere financiële producten*	*1.648*	*44.412*	*46.060*
8180		*Voorschotten aan bedrijven en financiële instellingen*	*234.561*	*2.286*	*236.847*

ECONOMISCHE HERGROEPERING
VAN DE BEGROTINGSVERRICHTINGEN - UITGAVEN

Entiteit	Vlaamse Gemeenschap
Jaar	afsluiting 2021
Munteenheid	duizend euro

Econ. code	(Sub-) groep	OMSCHRIJVING	Algemene begroting	Fondsen en autonome instellingen	TOTAAL
	82	Kredietverleningen en voorschotten aan vzw's ten behoeve van de gezinnen	0	2.675	2.675
8200		*Kredietverleningen aan vzw's ten behoeve van de gezinnen*		*2.675*	*2.675*
8210		*Voorschotten aan vzw's ten behoeve van de gezinnen*		*0*	*0*
	83	Kredietverleningen en voorschotten aan gezinnen	17.651	970.536	988.187
8300		*Kredietverleningen aan gezinnen*	*17.531*	*955.193*	*972.724*
8310		*Voorschotten aan gezinnen*	*120*	*15.343*	*15.463*
	84	Kredietverleningen aan, deelnemingen in en voorschotten aan het buitenland	213.925	56.704	270.629
	84.1	Kredietverleningen aan het buitenland	0	56.318	56.318
8411		*Aan EU-instellingen*		*518*	*518*
8412		*Aan lidstaten van de EU (overheden)*		*0*	*0*
8413		*Aan lidstaten van de EU (niet-overheden)*		*5*	*5*
8414		*Aan internationale instellingen andere dan de EU-instellingen*		*0*	*0*
8415		*Aan landen andere dan de lidstaten van de EU (overheden)*		*0*	*0*
8416		*Aan landen andere dan de lidstaten van de EU (niet-overheden)*		*167*	*167*
8417		*Prefinanciering in het kader van Europese subsidies*		*55.628*	*55.628*
	84.2	Deelnemingen in het buitenland	0	0	0
8421		*In EU-instellingen*		*0*	*0*
8422		*In lidstaten van de EU (niet-overheden)*		*0*	*0*
8423		*In internationale instellingen andere dan de EU-instellingen*		*0*	*0*
8424		*In landen andere dan de lidstaten van de EU (niet-overheden)*		*0*	*0*
			213.925	386	214.311
8430			*213.925*	*386*	*214.311*

ECONOMISCHE HERGROEPERING
VAN DE BEGROTINGSVERRICHTINGEN - UITGAVEN

Entiteit	Vlaamse Gemeenschap
Jaar	afsluiting 2021
Munteenheid	duizend euro

Econ. code	(Sub-) groep	OMSCHRIJVING	Algemene begroting	Fondsen en autonome instellingen	TOTAAL
	85	Kredietverleningen, deelnemingen en voorschotten binnen de overheidssector	0	7.021	7.021
(c)	85.1	Kredietverleningen binnen een institutionele groep	0	0	0
8511		*Aan de institutionele overheid*		*0*	*0*
8512		*Aan niet-organieke begrotingsfondsen*		*0*	*0*
8513		*Aan administratieve diensten met boekhoudkundige autonomie (ADBA)*		*0*	*0*
8514		*Aan administratieve openbare instellingen (AOI)*		*0*	*0*
8515		*Aan onderwijsinstellingen van de institutionele overheid*		*0*	*0*
8516		*Aan vzw's van de overheid*		*0*	*0*
8517		*Aan andere eenheden van de overheid*		*0*	*0*
	85.2	Kredietverleningen aan de socialezekerheidsinstellingen	0	0	0
8520		*Kredietverleningen aan de socialezekerheidsinstellingen*		*0*	*0*
	85.3	Kredietverleningen aan lokale overheden	0	3.628	3.628
8531		*Aan provincies*		*0*	*0*
8532		*Aan gemeenten*		*0*	*0*
8534		*Aan vzw's van de lokale overheden*		*0*	*0*
8535		*Aan overige lokale overheden*		*3.628*	*3.628*
	85.4	Kredietverleningen aan het gesubsidieerd autonoom onderwijs	0	1.644	1.644
8540		*Kredietverleningen aan het gesubsidieerd autonoom*		*1.644*	*1.644*
	85.5	Kredietverleningen aan andere institutionele groepen	0	1.108	1.108
8550		*Kredietverleningen aan andere institutionele groepen*		*1.108*	*1.108*
	85.6	Deelnemingen binnen de overheidssector	0	0	0
8561		*Binnen de institutionele groep*		*0*	*0*
8562		*Sociale zekerheid*		*0*	*0*
8563		*Lokale overheden*		*0*	*0*
8564		*Gesubsidieerd autonoom onderwijs*		*0*	*0*
8565		*Andere institutionele groepen*		*0*	*0*

ECONOMISCHE HERGROEPERING
VAN DE BEGROTINGSVERRICHTINGEN - UITGAVEN

Entiteit	Vlaamse Gemeenschap
Jaar	afsluiting 2021
Munteenheid	duizend euro

	85.7	Voorschotten binnen de overheidssector	0	641	641
8571		*Binnen de institutionele groep*		*0*	*0*
8572		*Sociale zekerheid*		*0*	*0*
8573		*Lokale overheden*		*20*	*20*
8574		*Gesubsidieerd autonoom onderwijs*		*0*	*0*
8575		*Andere institutionele groepen*		*621*	*621*
		TOTAAL VAN DE KAPITAALUITGAVEN (excl.	**1.250.783**	**5.927.960**	**7.178.743**
		ALGEMEEN TOTAAL VAN DE UITGAVEN (excl. overheidsschuld)	**25.914.771**	**27.812.876**	**53.727.647**

(c) De code '85.10' moet in principe gelijk zijn aan 0. Er zal nog een bedrag blijven staan in geval van onvolledige consolidatie.

Entiteit	Vlaamse Gemeenschap
Jaar	afsluiting 2021
Munteenheid	duizend euro

ECONOMISCHE HERGROEPERING
VAN DE BEGROTINGSVERRICHTINGEN - UITGAVEN
Rekening "AFLOSSINGEN VAN DE OVERHEIDSSCHULD"

Econ. code	(Sub-) groep	OMSCHRIJVING	Algemene begroting	Fondsen en autonome instellingen	TOTAAL
	9	**OVERHEIDSSCHULD**	**69.719**	**2.116.969**	**2.186.688**
	91	Aflossingen van leningen met een looptijd van meer dan één jaa	69.719	2.080.022	2.149.741
9110		*Aflossingen van de schuld in euro*	*14.390*	*1.922.224*	*1.936.614*
9120		*Aflossingen van de schuld in vreemde valuta*		*0*	*0*
	91.3	Aflossingen van de schuld binnen de overheidssector	53.876	114.054	167.930
9130		*Aflossingen van de schuld binnen de overheidssector (niet verdeeld)*		*8.820*	*8.820*
9131		*Binnen de institutionele groep*		*0*	*0*
9132		*Aan de sociale zekerheid*		*0*	*0*
9133		*Aan de lokale overheden*		*105.234*	*105.234*
9134		*Aan het gesubsidieerd autonoom onderwijs*		*0*	*0*
9135		*Aan andere institutionele groepen*	*53.876*	*0*	*53.876*
	91.4	Terugbetaling van prefinancieringen van de EU	0	32.408	32.408
9140		*Terugbetaling van prefinancieringen van de EU*		*32.408*	*32.408*
	91.7	Aflossingen bij financiële leasings	1.453	11.336	12.789
9170		*Aflossingen bij financiële leasings*	*1.453*	*11.336*	*12.789*
	92	Ontmuntingen	0	0	0
9200		*Ontmuntingen*		*0*	*0*
	93	Verlaging van het eigen vermogen	0	7.818	7.818
9300		*Verlaging van het eigen vermogen*		*7.818*	*7.818*
	94	Terugbetaling van voorschotten	0	29.129	29.129
9400		*Terugbetaling van voorschotten*		*29.129*	*29.129*
		ALGEMEEN TOTAAL VAN DE UITGAVEN (incl. overheidsschuld)	**25.984.489**	**29.929.845**	**55.914.334**

Correcties Algemene Begroting

* Federale operatoren DIBISS : verrekening vorige boekjaren
** Federale operatoren RSZ : verrekening vorige boekjaren
*** Waarborgbeheer - verliesfinanciering 1EC227

Entiteit	Vlaamse Gemeenschap
Jaar	afsluiting 2021
Munteenheid	duizend euro

ECONOMISCHE HERGROEPERING
VAN DE BEGROTINGSVERRICHTINGEN - UITGAVEN

****	correctie FPTR naar interregionale eenheid
§	Correctie Sluis Terneuzen
§§	Cut off MOW & VIF
§§§	Correctie subsidies WVG
§§§§	Correctie VEKA
°	Correctie IS - GO!

Correcties Rechtspersonen

°°	Correctie VAPH
°°°	Reclassificatie VIF

BIJLAGE 6:

Overzicht van het ESR-vorderingenresultaat

Keur		ESR-effect	BA 2021	REA 2021
	Ontvangsten algemene begroting	+	44.286.004	44.224.960
	Leningen	-	20.000	168.417
	Deelnemingen en kredietverleningen	-	635.209	581.070
	Toelagen van instellingen	-	102.833	117.673
	ESR ontvangsten algemene begroting (1)	**=**	**43.527.962**	**43.357.799**
	Ontvangsten Instellingen	+	35.397.943	37.610.779
	Leningen	-	4.077.895	2.771.228
	Deelnemingen en kredietverleningen	-	1.692.642	2.414.733
	Toelagen van Vlaamse ministeries en instellingen	-	20.833.000	22.588.827
	Interne verrichtingen	-	4.712.216	5.205.236
	ESR ontvangsten instellingen (2)	**=**	**4.082.190**	**4.630.755**
	Geconsolideerde ESR ontvangsten (3=1+2)	**=**	**47.610.152**	**47.988.554**
	Uitgaven algemene begroting	-	53.001.237	49.182.887
	Deelnemingen en kredietverleningen	+	3.322.402	2.039.517
	Toelagen aan instellingen	+	19.358.235	21.105.876
	Aflossingen schuld	+	450.723	691.743
	Provisie in het kader van de begrotingsmonitoring	+	100.000	
	Rente-uitgaven	-	150.515	136.486
	Primaire ESR uitgaven algemene begroting (4)	**=**	**29.619.362**	**25.209.265**
	Uitgaven Instellingen	-	35.397.943	37.618.532
	Aflossingen	+	2.149.324	2.421.399
	Deelnemingen en kredietverleningen	+	3.017.013	2.541.761
	Toelagen aan Vlaamse ministeries en instellingen	+	1.587.077	1.665.979
	Rente-uitgaven	-	307.198	313.931
	Primaire ESR uitgaven Instellingen (5)	**=**	**24.060.634**	**25.075.342**
	Geconsolideerde primaire ESR uitgaven (6=5+4)	**=**	**53.679.996**	**50.284.607**
	Geconsolideerd primair ESR-saldo (7=3-6)	**=**	**-6.069.844**	**-2.296.053**
	Onderbenutting Hogescholen en Universiteiten		198.780	0
	Onderbenutting overige	+	1.038.183	0
	Onderbenutting (8)		**1.236.963**	**0**
	Geconsolideerd primair ESR saldo na onderbenutting (9=7+8)	**=**	**-4.832.881**	**-2.296.053**
	Rente-uitgaven (10)	**-**	457.713	450.417
	Geconsolideerd ESR saldo na onderbenutting (11=9-	**=**	**-5.290.594**	**-2.746.470**
	Correctie FWO		2.728	0
	ESR correcties perimeter en aanrekeningstijdstip		**2.728**	**0**
	BTW op opgeleverde scholen DBFM Scholen van Morgen	+	-7.222	-7.222
	Overige	+		3.748
	ESR correcties verstrengd Europees begrotingstoezicht (13)	**+**	**-7.222**	**-3.474**
	Vorderingensaldo (14=11+12+13)	**=**	**-5.295.088**	**-2.749.944**
	Bouwkost Oosterweel (incl. rente)	+	146.086	225.381
	Ontvangsten relanceplan VV	+	-1.048.837	-131.334
	Uitgaven relanceplan VV		2.000.000	291.266
	(15)	+	**1.097.249**	**385.313**
	Saldo na correcties aftoetsing begrotingsdoelstelling (16=14+15)	**=**	**-4.197.839**	**-2.364.631**
	Evenwichtsdoelstelling		**0**	
	Verschil met evenwichtsdoelstelling		**-4.197.839**	**-2.364.631**

In keuro

Economische Hergroepering 2021 (EH)	
Algemene begroting ESR uitgaven	**25.254.837**
Incl. correctie ESR uitgaven bij uitvoering middelenbegroting	3.304
Incl. correctie ESR uitgaven bij uitvoering middelenbegroting	3.304
ESR Uitgaven DAB	**1.452.908**
ESR ontvangsten DAB	**326.957**
ESR uitgaven RP	**24.032.135**
ESR Ontvangsten RP	**4.305.350**
ESR Vorderingensaldo (VS)	
Algemene begroting	**18.106.266**
RP en DAB	**-20.852.736**
TOTAAL VS EH	**-2.746.470**

Uitvoeringsrapport van de begroting 2021 - 15 mei 2022	
Algemene begroting ESR uitgaven	**25.345.751**
Incl. Vlaams Parlement en paraparlementaire instellingen	94.218
ESR Uitgaven DAB	**1.452.908**
ESR ontvangsten DAB	**326.957**
ESR uitgaven RP	**23.936.365**
ESR Ontvangsten RP	**4.303.798**
Incl. verschuiving Vlaams Parlement en paraparlementaire instellingen naar algemene begroting	-1.552
ESR Vorderingensaldo (VS)	
Algemene begroting	**18.012.048**
DAB	**-1.125.951**
TOTAAL	**-2.746.470**
ESR correcties	**-3.474**
DBFM SvM	-7.222
Andere	3.748
Correcties aftoetsing begrotingsdoelstellingen	**385.313**
Bouwkost Oosterweel (incl. rente)	225.381
Ontvangsten Relanceplan VV	-131.334
Uitgaven Relanceplan VV	291.266
Totaal ESR-vorderingensaldo NA CORRECTIES aftoetsing begrotingsdoelstelling	**-2.364.631**

Bijkomende rechtspersonen* verwerkt in Economische Hergroepering 2021 en uitvoeringsrapport

Antwerp Symphony Orchestra
Media Invest Vlaanderen
Infino Vlaanderen vzw
Kidslife Vlaanderen vzw
MyFamily vzw
Parentia Vlaanderen vzw
Demer & Dijle
Hypostart

* Tov Economische Hergroepering 2020

BIJLAGE 7:

Geconsolideerd uitvoeringsrapport van de begroting 2021

Uitvoeringsrapport van de begroting 2021

15 mei 2022

0. Samenvatting

Tabel 1. Het uitvoeringsresultaat in een oogopslag (in miljoen euro)

In mio euro	BA 2021	Prognose februari 2022	Uitvoering mei 2022	Mei vs BA		Mei vs Feb	
				Delta BA	%	Mei vs Feb	%
Ontvangsten (+)	47.610,2	47.829,3	47.988,6	378,4	0,8%	159,3	0,3%
Waarvan RRF Ontvangsten	*1.048,8*	*124,7*	*131,3*	*-917,5*	*-87,5%*	*6,6*	*5,3%*
Totaal Ontvangsten (+) exclusief ontvangsten RRF	46.561,3	47.704,6	47.857,2	1.295,9	2,8%	152,6	0,3%
Uitgaven (-)	52.900,7	50.627,9	50.735,0	-2.165,7	-4,1%	107,1	0,2%
Waarvan Uitgaven Relanceplan VV	*2.000,0*	*273,1*	*291,3*	*-1.708,7*	*-85,4%*	*18,2*	*6,7%*
Totaal Uitgaven (-) exclusief uitgaven Relanceplan VV	50.900,7	50.354,8	50.443,8	-457,0	-0,9%	88,9	0,2%
ESR Correcties (+)	-4,5	-7,2	-3,5	1,0	-22,7%	3,7	-51,9%
VS	**-5.295,1**	**-2.805,8**	**-2.749,9**	**2.545,1**	**-48,1%**	**55,9**	**-2,0%**
Correcties voor aftoetsing begrotingsdoelstelling*	1.097,2	378,1	385,3	-711,9	-64,9%	7,2	1,9%
VS NA CORRECTIES aftoetsing begrotingsdoelstelling	**-4.197,8**	**-2.427,7**	**-2.364,6**	**1.833,2**	**-43,7%**	**63,1**	**-2,6%**

(*) betreft 131,3 mio euro inkomsten en 291,1 mio euro uitgaven Vlaams relanceplan en 225,4 mio euro bouwkost hoofdwerken Oosterweel, inclusief rente (385,3=225,4-131,3+291,1)

Het tekort met correcties voor aftoetsing begrotingsdoelstelling wordt vastgesteld op -2.364,6 miljoen euro. Ten opzichte van de begrotingsaanpassing 2021 houdt dit resultaat een positieve afwijking in van 1.833,2 miljoen euro. Deze afwijking kan hoofdzakelijk toegeschreven worden aan een beter dan begroot resultaat bij de gewestbelastingen (+540,3 mio euro), een niet begrote ontvangst vanwege de federale overheid in het kader van de cofinanciering van het COVID-19 vaccinatieprogramma (+213,1 mio euro) en aan de vaststelling dat de coronamiddelen niet volledig aangewend werden in 2021 (hoofdzakelijk coronaprovisie).

De ontvangsten worden gealigneerd op de begrotingsaanpassing 2021 waarbij de middelen uit de bijzondere financieringswet afgestemd werden op de Economische Begroting van 11 februari 2021[1]. Voor de gewestbelastingen blijkt de coronacrisis achter de rug te zijn. De recordontvangsten worden vooral gedreven door een sterk presterende vastgoedmarkt.

In de begroting 2021 worden de ontvangsten en uitgaven in het kader van het relanceplan Vlaamse Veerkracht geneutraliseerd voor de aftoetsing aan de begrotingsdoelstelling. Omwille van die reden werd in het monitoringrapport van december steeds uitgegaan van de ontvangsten en uitgaven exclusief de ontvangsten en uitgaven in het kader van het relanceplan Vlaamse Veerkracht.
Voorliggend uitvoeringsrapport en het monitoringrapport van februari betreffen uitvoeringscijfers 2021 die aan het INR overgemaakt worden naar aanleiding van de EDP notificaties van april en september en zijn derhalve inclusief de ontvangsten en uitgaven in het kader van het relanceplan Vlaamse Veerkracht. Bovendien dient aan het INR een gedetailleerd rapport bezorgd te worden van

[1] Economische groei 2021 4,1% en inflatie 2021 1,3%

de relanceuitgaven waarbij er tussenkomst is van de EU via de Faciliteit voor Herstel en Veerkracht (RRF).[2]
De uitvoeringscijfers voor het Vlaamse relanceplan in voorliggend rapport betreffen de toestand op 31 maart 2022 en komen niet volledig overeen met de 3de voortgangsrapportering over het Vlaams relanceplan per 31 december 2021[3] .

De coronacrisis heeft nog steeds een substantiële impact op de overheidsuitgaven: er werden extra kredieten voorzien op een coronaprovisie voor het ondervangen van de sanitaire maatregelen om de gezondheidscrisis onder controle te houden en voor de initiatieven om de getroffen burgers, bedrijven en organisaties financieel te ondersteunen. De coronaprovisie van 1,85 miljard euro die werd ingeschreven bij de begrotingsaanpassing betrof een eerste raming van alle onderliggende maatregelen. Die provisie werd bij begrotingsberaadslaging nog eens verhoogd met 130 miljoen euro voor maatregelen naar aanleiding van de vierde coronagolf.

Daarnaast heeft de coronacrisis ook een temperend effect op de reguliere uitgaven bijvoorbeeld door een vertraging bij de uitvoering van werken of een verminderd gebruik van door de overheid gesubsidieerde diensten (kinderopvang, dienstencheques,…).

Ten opzichte van het rapport van februari zijn er belangrijke wijzigingen voor:

- Rechtspersonen: 208,4 miljoen euro meer ontvangsten en 96,5 miljoen euro meer uitgaven of een positieve bijdrage tot het vorderingensaldo van 111,9 miljoen euro.
- Bij de ministeries zijn er 66,9 miljoen euro minder ontvangsten en 1,1 miljoen euro meer uitgaven en bij DAB's 9,5 miljoen euro meer uitgaven en 17,9 miljoen euro meer ontvangsten. Samen een negatieve bijdrage tot het vorderingensaldo van 59,6 miljoen euro.
- ESR-correcties: een positieve impact van 3,7 miljoen ten opzichte van het uitvoeringsrapport van februari miljoen euro onder andere m.b.t. de correctie van het INR voor de registratie van de groenestroomcertificaten.

Midden februari 2022 werd het vorderingensaldo voor 2021 op -2.427,7 miljoen euro geraamd. Dit resultaat was gebaseerd op voorlopige uitvoeringsresultaten[4]. Ten opzichte van het uitvoeringsrapport van februari 2022 stijgt het resultaat met 63,1 miljoen euro.

[2] Door deze gewijzigde voorstellingswijze m.b.t. de ontvangsten en uitgaven van het relanceplan VV in huidig rapport vs het rapport van december wordt de kolom december niet opgenomen
[3] https://www.vlaanderen.be/vlaamse-regering/vlaamse-veerkracht

[4] Bij de EDP-notificatie van april 2022 werd een vorderingensaldo van -3.206,3 miljoen euro gepubliceerd. Dit saldo is exclusief correctie voor aftoetsing begrotingsdoelstelling en inclusief correctie voor regionale opcentiemen. Exclusief correctie voor regio opcentiemen bedraagt het saldo -2.880,8 miljoen euro.

Grafiek 1 visualiseert op hoofdlijnen de afwijkingen met de begrotingsaanpassing 2021. Secties 1 tot en met 4 bespreken die afwijkingen in detail.

Grafiek 1. Verschillenanalyse op hoofdlijnen t.o.v. BA 2021

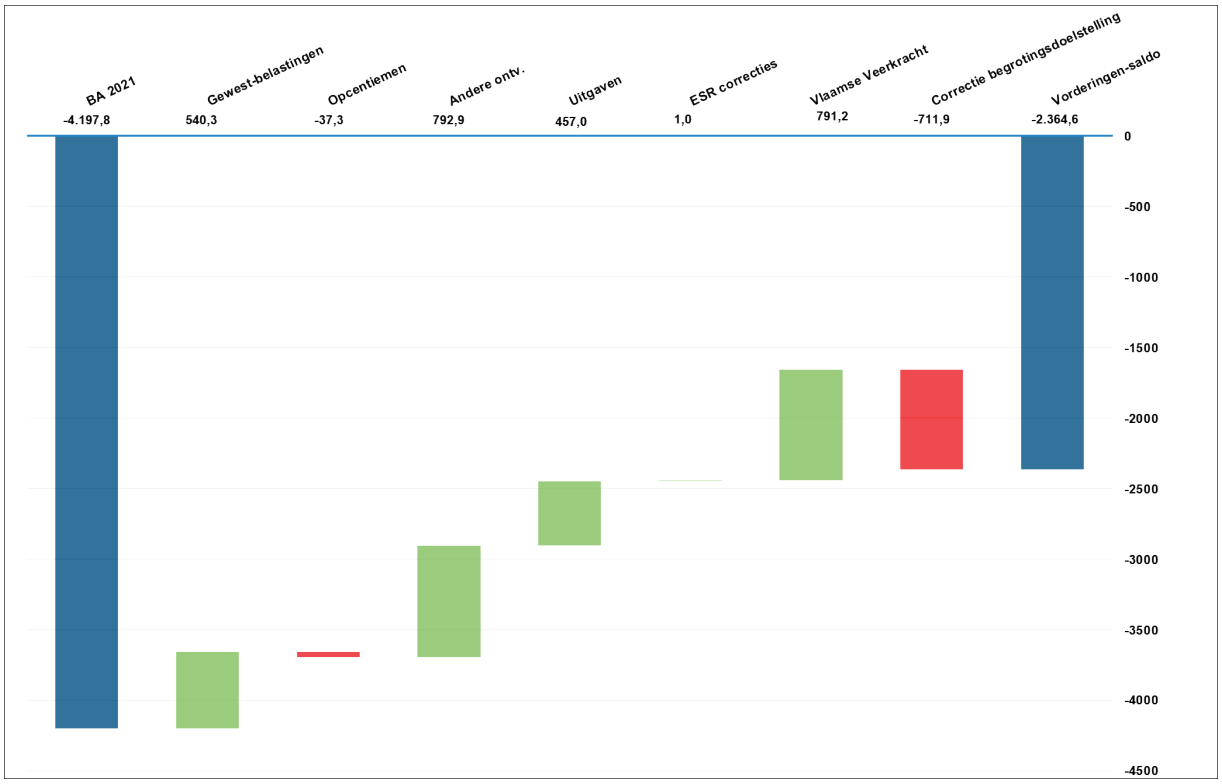

1. Ontvangsten

Tabel 2. Globaal overzicht ontvangsten (in miljoen euro)

Ontvangsten (in miljoen euro)	**BA 2021**	**Prognose februari 2022**	**Uitvoering mei 2022**	**Mei vs BA**		**Mei vs Feb**	
				Delta	**%**	**Delta**	**%**
Gewestbelastingen	*6.921,3*	*7.441,8*	*7.461,5*	*540,3*	*7,8%*	*19,8*	*0,3%*
Opcentiemen	*7.923,9*	*7.886,5*	*7.886,6*	*-37,3*	*-0,5%*	*0,1*	*0,0%*
Gew&Gem middelen BFW	*26.568,6*	*26.568,6*	*26.568,6*	*0,0*	*0,0%*	*0,0*	*0,0%*
Specifieke dotaties	*130,8*	*135,3*	*135,3*	*4,5*	*3,4%*	*0,0*	*0,0%*
Andere	*1.983,4*	*1.392,7*	*1.305,8*	*-677,6*	*-34,2%*	*-86,8*	*-6,2%*
Ontv. Alg. Begroting	43.528,0	43.424,7	43.357,8	-170,2	-0,4%	-66,9	-0,2%
Ontv. DAB	303,5	309,1	327,0	23,5	7,7%	17,9	5,8%
Ontv. RP	3.778,7	4.095,4	4.303,8	525,1	13,9%	208,4	5,1%
Totaal Ontvangsten	**47.610,2**	**47.829,3**	**47.988,6**	**378,4**	**0,8%**	**159,3**	**0,3%**
Waarvan RRF ontvangsten	1.048,8	124,7	131,3	-917,5	-87,5%	6,6	5,3%
Totaal Ontvangsten exclusief RRF Ontvangsten	**46.561,3**	**47.704,6**	**47.857,2**	**1.295,9**	**2,8%**	**152,6**	**0,3%**

1.1. Gewestbelastingen (+540,3 miljoen t.o.v. BA 2021, +19,8 miljoen t.o.v. februari)

Tabel 3. Gewestbelastingen (in miljoen euro)

Gewestbelastingen (in miljoen euro)	**BA 2021**	**Prognose februari 2022**	**Uitvoering mei 2022**	**Mei vs BA**		**Mei vs Feb**	
				Delta	%	**Delta**	%
Belasting op de spelen en weddenschappen	55,2	56,7	56,7	1,5	2,7%	0,0	0,0%
Belasting op de automatische ontspanningstoestellen	13,8	10,6	10,6	-3,2	-23,2%	0,0	0,0%
Openingsbelasting	0,0	0,0	0,0	0,0	100,0%	0,0	0,0%
Verkooprecht	2.444,0	2.822,4	2.822,4	378,4	15,5%	0,0	0,0%
Verdeelrecht	78,9	84,5	84,5	5,6	7,1%	0,0	0,0%
Hypotheekbelastingen	170,2	175,0	175,0	4,7	2,8%	0,0	0,0%
Schenkbelastingen	380,9	498,7	498,7	117,8	30,9%	0,0	0,0%
Erfbelastingen (excl. fiscale regularisaties)	1.565,2	1.588,0	1.608,0	42,8	2,7%	19,9	1,3%
Erfbelastingen (fiscale regularisaties)	15,8	12,6	12,6	-3,2	-20,2%	0,0	0,0%
Onroerende voorheffing	288,4	276,7	277,6	-10,8	-3,7%	0,9	0,3%
Verkeersbelasting	1.083,7	1.102,9	1.101,8	18,1	1,7%	-1,1	-0,1%
Belasting op de inverkeerstelling	308,9	273,5	273,5	-35,5	-11,5%	0,0	0,0%
Eurovignet	0,0	0,0	0,0	0,0	100,0%	0,0	0,0%
Kilometerheffing	516,2	540,2	540,2	24,1	4,7%	0,0	0,0%
Totaal	**6.921,3**	**7.441,8**	**7.461,5**	**540,3**	**7,8%**	**19,8**	**0,3%**

De ontvangsten uit het verkooprecht liggen 378,4 miljoen euro hoger dan voorzien bij de begrotingsaanpassing. Dat is hoofdzakelijk gevolg van een sterke toename van het aantal transacties. Het aantal transacties voor 2021 ligt 10% hoger dan in de raming van de begrotingsaanpassing.

De ontvangsten uit de schenkbelasting liggen 117,8 miljoen euro hoger dan voorzien bij de begrotingsaanpassing. Het aantal schenkingen ligt 18% hoger. Zowel de roerende als onroerende schenkingen zijn sterk toegenomen. De toename van het aantal schenkingen wordt toegeschreven aan de coronacrisis en de gewijzigde regelgeving rond het duolegaat. De ontvangsten uit de schenkbelasting kregen in de laatste maand van het begrotingsjaar 2021 nog een extra duw in de rug door één uitzonderlijk grote schenking.

De ontvangsten uit de erfbelasting liggen 42,8 miljoen hoger dan geraamd bij de begrotingsaanpassing. Het nagelaten roerend en onroerend vermogen neemt toe. De beurzen hebben zich hersteld van de coronaklap wat zich ook vertaalt in een toegenomen waardering van de nagelaten aandelen. Daarnaast konden burgers door de sanitaire maatregelen minder consumeren wat ook heeft geleid tot een toename van het vermogen. Tot slot hebben de stijgingen van de vastgoedprijzen zich vertaald in een toegenomen waardering van het nagelaten onroerend vermogen.

De ontvangsten uit de onroerende voorheffing liggen 10,8 miljoen euro lager dan voorzien bij de begrotingsaanpassing. Het bedrag aan te innen OV voor 2021 werd te hoog ingeschat bij de begrotingsaanpassing. Ook staat de invorderingscyclus van de onroerende voorheffing voor AJ 2021 iets minder ver dan voorzien in de begrotingsaanpassing (-3 miljoen euro).

De ontvangsten uit de jaarlijkse verkeersbelasting liggen 18,1 miljoen euro hoger dan geraamd bij de begrotingsaanpassing ingevolge een groei van het wagenpark. Bij de begrotingsaanpassing werd geen groei van het wagenpark voorzien.

De ontvangsten uit de belasting op inverkeerstelling liggen 35,5 miljoen euro lager dan voorzien bij de begrotingsaanpassing, voornamelijk door een lager aantal inschrijvingen van nieuwe wagens. Het lage aantal inschrijvingen voor nieuwe wagens heeft een aantal verklaringen. In de eerste plaats is er het tekort aan chips en halfgeleiders met als gevolg vertragingen in de productie bij de constructeurs en lange levertermijnen. Verder spelen de ecologische veranderingen de markt voor nieuwe wagens parten. Door strengere Europese CO2-normen en het opduiken van de LEZ-zones op lokaal niveau is de vergroening van het wagenpark in een versnelling geraakt. Veel consumenten twijfelen evenwel over de geschikte motorisatie van hun nieuwe wagen. Vaak wordt de aankoop uitgesteld in afwachting van meer betaalbare plug-in hybrides of elektrische modellen .

De ontvangsten uit de kilometerheffing worden 24,1 miljoen euro hoger geraamd dan voorzien bij de begrotingsaanpassing. Het herstel van de economische conjunctuur en het gewijzigde consumptiegedrag na corona zorgen voor meer vrachtverkeer op de weg.

1.2. Opcentiemen (-37,3 miljoen t.o.v. BA 2021; +0,1 miljoen t.o.v. februari)

Het voorliggende uitvoeringsrapport bepaalt de bruto-opcentiemen op 7.886,6 miljoen euro. Vergeleken met de begrotingsaanpassing 2021 komt dit neer op een minderontvangst van 37,3 miljoen euro. Het uitvoeringsrapport is gebaseerd op de effectieve uitvoeringscijfers van de voorfinancieringen en de ontvangen bedragen tot en met februari 2022 (cijfers gerapporteerd door de FOD Financiën).

De uitvoering van de bruto-opcentiemen behelst in feite twee componenten: de netto-opcentiemen en de fiscale uitgaven. Tabel 4 illustreert de samenhang tussen de uitvoeringscijfers voor de bruto-opcentiemen, fiscale uitgaven en netto-opcentiemen.

Tabel 4. Bruto-opcentiemen, fiscale uitgaven en netto-opcentiemen (in duizend euro)

Voorschottenmethode		Kredietsoort	Begroting	Uitvoering	Uitvoering - BGA
Bruto opcentiemen	1=2+3+4+5	AO	7.923.895	7.886.600	-37.295
Fiscale uitgaven Woon (99,09%)	2	VAK	1.396.760	1.396.760	0
		VEK	1.396.760	1.396.760	0
Fiscale uitgaven Werk (99,09%)	3	VAK	108.855	108.855	0
		VEK	108.855	108.855	0
Fiscale uitgaven Win win (99,09%)	4	VAK	7.259	7.259	0
		VEK	7.259	7.259	0
Netto-opcentiemen	5		6.411.021	6.373.726	-37.295

De uitvoering van de fiscale uitgaven wordt in het voorliggende rapport op het niveau van de raming van de begrotingsaanpassing 2021 geplaatst, die tevens overeenstemt met het niveau van de federale begrotingscontrole 2021 (1.512,9 miljoen euro na toepassing van het voorschottenpercentage van 99,09%). Met deze werkwijze wordt de link met de effectief doorgestorte voorschotten aan netto-opcentiemen behouden.

De uitvoering van de netto-opcentiemen is gebaseerd op de voorschottenmethode. De voorschottenmethode hanteert een specifieke invalshoek om de aanrekenbare ontvangsten te bepalen. De voorschottenmethode hanteert immers een nominale definitie van de netto-opcentiemen[5]. De rapportering volgens de voorschottenmethode wordt niet (rechtstreeks) beïnvloed door het inkohieringsritme van de FOD Financiën en etaleert hierdoor een stabielere trend.

De rapportering van de netto-opcentiemen in het voorliggende uitvoeringsrapport vertrekt van de effectieve uitvoeringscijfers van de voorfinancieringen en de ontvangen bedragen, voor alle lopende aanslagjaren, tot en met februari 2022 (cijfers gerapporteerd door de FOD Financiën). Een uitzondering hierop zijn de aanslagjaren 2015 en 2016. Voor die aanslagjaren zijn de cijfers van respectievelijk december 2020 en december 2021 de laatst gerapporteerde uitvoeringscijfers. Het uitvoeringsrapport gaat er bijgevolg van uit dat de FOD Financiën voor alle aanslagjaren finaal uitvoeringscijfers tot en met december AJ+5 zal rapporteren. Op deze cijfers wordt de voorschottenmethode toegepast om het op 2021 aanrekenbaar bedrag te kennen.

[5] Volgens de voorschottenmethode worden de aanrekenbare opcentiemen van het begrotingsjaar t bekomen door de som te maken van:

1. de 'voorschotten' met betrekking tot het aanslagjaar t die door de FOD Financiën tijdens het jaar t zelf aan het betrokken gewest betaald worden. Het bedrag van de voorschotten is gebaseerd op de raming (door de FOD Financiën) van de opcentiemen voor dat aanslagjaar t en houdt rekening met een vooropgestelde voorschotten- of inningscoëfficiënt (99,09% voor aanslagjaar 2021);
2. de 'voorfinanciering' met betrekking tot vorige aanslagjaren begrepen in de kohieren tot en met december van het jaar t;
3. de 'ontvangen bedragen' met betrekking tot vorige aanslagjaren ontvangen tot en met februari van het jaar t+1;
4. waarbij 2 en 3 verminderd worden met de in vorige begrotingsjaren aangerekende voorschotten, voorfinanciering en ontvangen bedragen.

Onder toepassing van de voorschottenmethode kunnen de netto-opcentiemen voor het begrotingsjaar 2021 op 6.373,7 miljoen euro bepaald worden[6] (zie tabel 5). Ten opzichte van de begrotingsaanpassing 2021 is er een minderontvangst van 37,3 miljoen euro.

Tabel 5. Voorschottenmethode netto-opcentiemen (in duizend euro)

	In 2016	**In 2017**	**In 2018**	**In 2019**	**In 2020**	**In 2021**
M.b.t. AJ 2015	vanaf september 2016: maandelijkse afrekeningen	maandelijkse afrekeningen	maandelijkse afrekeningen	maandelijkse afrekeningen	maandelijkse afrekeningen	
	222.805	**23.736**	**3.993**	**2.051**	**454**	
M.b.t. AJ 2016	voorschotten (twaalfden) (aan 98,72%)	vanaf september 2017: maandelijkse afrekeningen	maandelijkse afrekeningen	maandelijkse afrekeningen	maandelijkse afrekeningen	maandelijkse afrekeningen
	5.687.406	**179.994**	**22.714**	**4.754**	**1.696**	**3.749**
M.b.t. AJ 2017		voorschotten (twaalfden) (aan 98,72%)	vanaf september 2018: maandelijkse afrekeningen	maandelijkse afrekeningen	maandelijkse afrekeningen	maandelijkse afrekeningen
		5.735.016	**169.153**	**26.222**	**3.067**	**3.656**
M.b.t. AJ 2018			voorschotten (twaalfden) (aan 99,17%)	vanaf september 2019: maandelijkse afrekeningen	maandelijkse afrekeningen	maandelijkse afrekeningen
			5.676.471	**233.510**	**18.940**	**4.153**
M.b.t. AJ 2019				voorschotten (twaalfden) (aan 99,37%)	vanaf september 2020: maandelijkse afrekeningen	maandelijkse afrekeningen
				5.904.829	**129.629**	**27.884**
M.b.t. AJ 2020					voorschotten (twaalfden) (aan 99,45%)	vanaf september 2021: maandelijkse afrekeningen
					5.997.179	**21.455**
M.b.t. AJ 2021						voorschotten (twaalfden) (aan 99,09%)
						6.312.827
TOTAAL	**5.910.211**	**5.938.746**	**5.872.331**	**6.171.366**	**6.150.966**	**6.373.726**

	= realisatiecijfers

De minderontvangst aan netto-opcentiemen van 37,3 miljoen euro (ten opzichte van de begrotingsaanpassing 2021) wordt hoofdzakelijk verklaard door verschillen in afrekening met betrekking tot het aanslagjaar 2020 (-45,1 miljoen euro). Voor de overige aanslagjaren samen, is de afwijking positief en bedraagt +7,8 miljoen euro.

[6] Onder toepassing van de methode van de getransactionaliseerde kas kunnen de netto-opcentiemen voor het begrotingsjaar 2021 op 6.048,8 miljoen euro bepaald worden. Bij de methode van de getransactionaliseerde kas wordt de som gemaakt van (1) de 'voorfinanciering' met betrekking tot alle aanslagjaren begrepen in de kohieren van januari tot en met december van het jaar t, en (2) de 'ontvangen bedragen' met betrekking tot alle aanslagjaren ontvangen van maart van het jaar t tot en met februari van het jaar t+1.

Navraag bij de FOD Financiën leert dat voor vrije beroepen en zelfstandigen tot en met september 2021 de coronamaatregel van toepassing was waarbij individuele afbetalingsplannen konden aangevraagd worden (12, 24, 36 of 48 maanden). Deze federale maatregel kan een mogelijke verklaring zijn voor de minderontvangst inzake de afrekening met betrekking tot het aanslagjaar 2020. Cijfermateriaal over de effectieve budgettaire impact van deze maatregel is echter niet beschikbaar.

1.3. Middelen BFW en specifieke dotaties (+4,5 miljoen t.o.v. BA 2021; +0,0 miljoen t.o.v. februari)

De uitvoering van de middelen uit de bijzondere financieringswet, inclusief de specifieke dotaties, bevestigt de raming die bij de begrotingsaanpassing 2021 werd gemaakt. De Vlaamse begrotingsaanpassing 2021 en de federale begrotingscontrole 2021 (waarop de doorstortingen in 2021 gebaseerd zijn) zijn immers op elkaar afgestemd. In het voorliggende uitvoeringsrapport worden bijgevolg geen verschillen waargenomen tussen begroting en begrotingsuitvoering.

Tabel 6. Economische kernparameters middelen BFW bij BO en BA 2021

	BO 2021 (EB 9/2020)		**BA 2021 (EB 2/2021)**	
	2020	**2021**	**2020**	**2021**
BBP	-7,4%	6,5%	-6,2%	4,1%
CPI	0,8%	1,4%	0,74%	1,30%

De meerontvangst van 4,5 miljoen euro ten opzichte van de begrotingsaanpassing 2021 die toch gerapporteerd wordt, situeert zich bij de Lotto-gelden. Bij de begrotingsaanpassing was de raming gebaseerd op de voorlopige winstverdeling van het dienstjaar 2020. De effectieve doorstorting is echter gebaseerd op de (recentere) definitieve winstverdeling van het dienstjaar 2020 (20%) en de voorlopige winstverdeling van het dienstjaar 2021 (80%), aangevuld met 80% van het verschil tussen de definitieve en de voorlopige winstverdeling van het dienstjaar 2020. Beide recentere winstverdelingen liggen hoger dan de voorlopige winstverdeling van het dienstjaar 2020.

1.4. Andere ontvangsten (-677,6 miljoen t.o.v. BA 2021; -86,8 miljoen t.o.v. februari)

De overige ontvangsten op de algemene middelenbegroting bedragen 677,6 miljoen euro minder dan begroot bij de begrotingsaanpassing 2021. De categorie ‘andere ontvangsten’ in het voorliggende uitvoeringsrapport bevat onder andere de aanrekenbare ontvangsten uit het Recovery and Resilience Facility (RRF). De belangrijkste afwijkingen ten opzichte van de begrotingsaanpassing worden hieronder kort aangehaald.

Bij de verschillenrapportering dient de algemene bedenking te worden geformuleerd dat een vergelijking met de begrotingsaanpassing 2021 in de meeste gevallen neerkomt op een vergelijking met de begrotingsopmaak 2021. Bij de begrotingsaanpassing werd immers de raming van de meeste andere ontvangsten, omwille van het light karakter van de begrotingsaanpassing, niet aangepast.

De aanrekenbare ontvangsten uit het Recovery and Resilience Facility (RRF) bedragen 131,3 miljoen euro in 2021. Ten opzichte van de begrotingsaanpassing is dit een minderontvangst van 917,5 miljoen

euro (+6,6 miljoen euro t.o.v. februari). De ontvangst op zich houdt rekening met de uitvoeringsgraad van ieder individueel project Vlaamse Veerkracht dat (geheel of gedeeltelijk) gefinancierd wordt met RRF-middelen. De ontvangst gaat tevens uit van een totale RRF-enveloppe van 2,255 miljard euro voor Vlaanderen, als onderdeel van de voorlopige 5,96 miljard euro op lidstaatniveau. Een tussentijdse herraming door de FOD BOSA resulteerde in een totale enveloppe op lidstaatniveau van 4,61 miljard euro. Laatstbedoelde herraming is omwille van het voorlopige karakter ervan in het voorliggende uitvoeringsrapport nog niet verwerkt. Het INR zal in haar notificatie van september 2022 voor alle overheden de herziening op een uniforme wijze doorvoeren. In juni 2022 wordt de totale RRF-enveloppe op lidstaatniveau, na publicatie van het definitief BBP 2021 per lidstaat, definitief vastgesteld. Kasmatig werd er in 2021 293,2 miljoen euro aan RRF-middelen ontvangen.

De aanrekenbare ontvangsten uit het Brexit Adjustment Reserve (BAR) bedragen 5,0 miljoen euro in 2021 (niet begroot bij begrotingsaanpassing). Ook deze ontvangst houdt rekening met de uitvoeringsgraad van de drie projecten Vlaamse Veerkracht die met BAR-middelen gefinancierd worden.

De ontvangst vanwege de federale overheid in het kader van de cofinanciering van het COVID-19 vaccinatieprogramma (de 80/20 regeling) bedraagt 213,1 miljoen euro (niet begroot bij begrotingsaanpassing). Het protocol tussen de federale overheid en de deelstaten werd eind 2021 ondertekend. Kasmatig werd de bedoelde ontvangst gerealiseerd.

De ontvangst uit het Europees Solidariteitsfonds in het kader van de COVID-pandemie en de bijhorende administratieve stappen bedraagt 9,6 miljoen euro (niet begroot bij begrotingsaanpassing). Het protocol tussen de betrokken overheden werd tijdens het Overlegcomité van 25 oktober 2021 goedgekeurd. De kasmatige ontvangst dient nog te worden gerealiseerd.

De aanrekenbare rente-ontvangsten (beleidsdomein Financiën en Begroting) bedragen 3,5 miljoen euro meer dan begroot.

Het dividend van LRM bedraagt 5,0 miljoen euro minder dan begroot (5,0 miljoen in plaats van 10,0 miljoen). De bedoelde ontvangst werd gerealiseerd.

De waarborgpremies en waarborgrecuperaties bedragen 7,2 miljoen minder dan begroot. De uitvoeringscijfers werden door PMV aangereikt.

Op het salarisfonds van het beleidsdomein Onderwijs en Vorming (Fonds aanwending van terugbetalingen van salarissen en salaristoelagen) werden 10,9 miljoen euro meer ontvangsten gerealiseerd dan begroot. De toename in beleidsimpulsen resulteert immers ook in een toename van de terugvorderingen.

Op het fonds justitiehuizen werden nog geen middelen ontvangen en werd bijgevolg 6,9 miljoen euro minder gerealiseerd dan begroot.

Binnen het beleidsdomein WVG werden er voor 4,4 miljoen euro terugvorderingen in kader van het overnamedecreet. Ten opzichte van de begrotingsaanpassing betekent dit een meerontvangst van 2,9 miljoen euro (-35,5 miljoen euro t.o.v. februari. De correctie t.o.v. februari heeft betrekking op de afrekeningen van de verzekeringsinstellingen in het kader van het overnamedecreet waarbij in februari het teveel aan voorschot als ESR-ontvangst werd geboekt).

In het voorliggende uitvoeringsrapport worden er geen ESR-aanrekenbare ontvangsten uit de veiling van spectrumlicenties aangerekend. De ontvangsten van de 5G-spectrumveiling worden pas in 2022 verwacht aangezien de veiling pas dan zal doorgaan. In 2021 werd wel een kasontvangst van 41,5

miljoen euro gerealiseerd. Die ontvangst heeft betrekking op de veiling van de 4G-licenties die in 2013 plaatsvond. Laatstbedoelde ontvangst werd door het INR ESR-matig toegewezen aan 2013.

De verkeersboetes bedragen 163,3 miljoen euro en eindigen hiermee 7,8 miljoen euro boven de begrotingsaanpassing. Dit realisatiecijfer 2021 werd afgestemd op de door de FOD Financiën geactualiseerde bedragen voor het begrotingsjaar 2021.
De afdrachten van de keuringscentra (instellingen belast met de controle van de in het verkeer gebrachte voertuigen) eindigen 1,0 miljoen euro lager dan begroot. De exploitatieoverschotten bedragen 0,9 miljoen euro minder dan begroot.

De aanrekenbare ontvangst in het kader van de cofinanciering Sluis Terneuzen bedraagt 48,3 miljoen euro. Ten opzichte van begrotingsaanpassing is dit 15,1 miljoen euro minder dan begroot (-62,9 miljoen euro t.o.v. februari).

De ontvangsten van het Klimaatfonds bedragen 203,9 miljoen euro en eindigen hiermee 16,8 miljoen boven de begroting. De aanrekenperiode voor de ontvangsten uit de veiling van emissierechten loopt van 1 mei 2020 tot en met 30 april 2021. Het intra-Belgische samenwerkingsakkoord liep op 31 december 2020 af. Tot op heden is er nog geen nieuw samenwerkingsakkoord van kracht. Dat heeft tot gevolg dat de opbrengsten van de periodieke veilingen aan de federale overheid worden doorgestort, maar daar in afwachting van een nieuw akkoord op een wachtrekening worden geplaatst. In het voorliggende uitvoeringsrapport (203,9 miljoen euro) wordt er vanuit het oogpunt van continuïteit uitgegaan van de gekende verdeelsleutel (52,76% van het regionale deel komt aan het Vlaams Gewest toe). Het INR rekent hiervoor 75 miljoen euro nog niet toe aan Vlaanderen. Dit zal gebeuren van zodra er een politiek akkoord is over de verdeelsleutel.

De ontvangsten van het Energiefonds bedragen 18,2 miljoen euro meer dan bij de begrotingsaanpassing. De meerontvangst wordt hoofdzakelijk verklaard door de opbrengst van de energieheffing.

De opbrengsten uit de verkoop van onroerende goederen bedragen 7,1 miljoen euro minder dan begroot (op begrotingsfonds onroerende goederen). Enkele verkopen worden verdaagd naar 2022.

1.5. Ontvangsten DAB's en rechtspersonen (+548,6 miljoen t.o.v. BA 2021; +226,2 miljoen t.o.v. februari)

De ontvangsten van de DAB's en de rechtspersonen worden overgenomen uit de aangeleverde uitvoeringscijfers en vertonen een positieve afwijking t.o.v. de begrotingsaanpassing 2021 ten belope van 548,6 miljoen euro.

De uitvoering van de ESR-ontvangsten van de **DAB's** eindigt 23,5 miljoen boven het cijfer van de begrotingsaanpassing 2021. De belangrijkste afwijkingen ten opzichte van de begroting situeren zich bij:

- Catering en Schoonmaak (-6,5 miljoen) (impact corona);
- Minafonds (+31,8 miljoen) (o.a. 6,2 miljoen verkoop van gronden aan VLM);
- Loodswezen (-4,4 miljoen) (impact corona);
- VIF (+3,6 miljoen).

De uitvoering van de ESR-ontvangsten van de **rechtspersonen** eindigt 525,1 miljoen boven het cijfer van de begrotingsaanpassing 2021. De belangrijkste afwijkingen (> 5 miljoen euro) ten opzichte van de begroting situeren zich bij:

- Fonds voor Innoveren en Ondernemen (+68,5 miljoen) (waarvan +58,8 miljoen betrekking heeft op ontvangsten van de terugvorderingen coronamaatregelen en de terugbetaling van het terugvorderbaar voorschot van de evenementensector, het overige gedeelte betreft terugbetalingen van bedrijven);
- VIB (+12,7 miljoen) (voornamelijk verkopen);
- VITO (-5,7 miljoen) (waarvan -5,2 miljoen impact corona op inkomsten van bedrijven);
- AGION (-9,7 miljoen) (minder VGC-ontvangsten)
- VSB (+20,9 miljoen) (hoofdzakelijk minder inkomsten aan coupons obligatieportefeuilles en terugstortingen door de mutualistische zorgkassen naar aanleiding van afrekening subsidies zorgbudgetten 2020);
- Opgroeien Regie (+31,4 miljoen) (terugvorderingen ikv groeipakket);
- VUTG (+13,2 miljoen) (groeipakket);
- Opera Ballet Vlaanderen (-8,3 miljoen) (impact corona)
- VDAB (-36,8 miljoen) (daling van inkomsten uit IBO, wijk-werken en opleidingen werknemers op verzoek en minder verkopen van gebouwen door de pandemie);
- BAM (+25,0 miljoen) (waarvan +6,1 miljoen: beslissing tot uitkering van een éénmalig dividend door TLH en opname van een groepsbijdrage; +10,1 miljoen: verschuiving van de dotatie van de Stad Antwerpen als bijdrage in de bouw van P&R-gebouwen van 2020 naar 2021);
- De Werkvennootschap (-37,7 miljoen) (voornamelijk gerelateerd aan post ESR 76 overdracht gronden en infrastructuur)
- De Lijn (-73,0 miljoen) (minder inkomsten uit ticketverkoop. Dit exploitatieverlies werd gedeeltelijk gecompenseerd door een herverdeling vanuit de coronaprovisie);
- De Vlaamse Waterweg NV (+14,8 miljoen);
- Eigen Vermogen Instituut voor landbouw- en visserijonderzoek (+6,4 miljoen);
- VVOB (+10,6 miljoen);
- TVL (+7,7 miljoen) (verkopen onroerend);
- PMV Groep (+23,6 miljoen) (waarvan het merendeel in dividendopbrengsten);
- GO! (+24,3 miljoen) (ontvangsten VGC en verkoop van gronden en gebouwen);
- Universiteiten & hogescholen (+179,3 miljoen);

2. Uitgaven

Tabel 7. Globaal overzicht uitgaven

In mio euro	BA 2021	Prognose februari 2022	Uitvoering mei 2022	Mei vs BA		Mei vs Feb	
				Delta	%	Mei vs Feb	%
buffer onverwachte gebeurtenissen	*7,5*	*0,0*	*0,0*	*-7,5*	*-100,0%*	*0,0*	*0,0%*
indexprovisie	*0,0*	*0,0*	*0,0*	*0,0*	*0,0%*	*0,0*	*0,0%*
coronaprovisie	*317,8*	*0,0*	*0,0*	*-317,8*	*-100,0%*	*0,0*	*0,0%*
relanceprovisie	*1.665,9*	*0,0*	*0,0*	*-1.665,9*	*-100,0%*	*0,0*	*0,0%*
provisie cao onderwijs	*37,9*	*0,0*	*0,0*	*-37,9*	*-100,0%*	*0,0*	*0,0%*
jobbonus	*199,0*	*181,6*	*181,6*	*-17,4*	*-8,7%*	*0,0*	*0,0%*
loonmodel Onderwijs	*8.960,5*	*8.929,4*	*8.929,4*	*-31,1*	*-0,3%*	*0,0*	*0,0%*
Studietoelagen	*129,7*	*133,5*	*133,5*	*3,8*	*2,9%*	*0,0*	*0,0%*
Sociaal akkoord WZC	*173,7*	*173,7*	*173,7*	*0,0*	*0,0%*	*0,0*	*0,0%*
Doelgroepkorting ouderen	*335,4*	*430,3*	*421,0*	*85,5*	*25,5%*	*-9,4*	*-2,2%*
Doelgroepkorting jongeren	*74,3*	*50,6*	*49,5*	*-24,8*	*-33,4%*	*-1,1*	*-2,2%*
Dienstencheques	*1.300,5*	*1.210,7*	*1.210,7*	*-89,9*	*-6,9%*	*0,0*	*0,0%*
Vervoer op maat	*16,0*	*0,0*	*0,0*	*-16,0*	*-100,0%*	*0,0*	*0,0%*
Sociaal akkoord DVO	*14,3*	*0,0*	*0,0*	*-14,3*	*-100,0%*	*0,0*	*0,0%*
Projecten Energiebeleid	*66,6*	*13,9*	*13,9*	*-52,7*	*-79,1%*	*0,0*	*0,0%*
Renovatiepremie	*70,5*	*46,6*	*46,6*	*-23,9*	*-33,9%*	*0,0*	*0,0%*
Huurpremie en Huursubsidie	*63,8*	*51,2*	*51,2*	*-12,6*	*-19,7%*	*0,0*	*0,0%*
Andere	*14.711,1*	*14.123,0*	*14.134,6*	*-576,5*	*-3,9%*	*11,6*	*0,1%*
Uitg. Alg. Begroting	**28.144,9**	**25.344,6**	**25.345,8**	**-2.799,1**	**-9,9%**	**1,1**	**0,0%**
VIF	*882,3*	*826,9*	*830,6*	*-51,7*	*-5,9%*	*3,6*	*0,4%*
Mina	*418,0*	*415,6*	*417,7*	*-0,3*	*-0,1%*	*2,1*	*0,5%*
Catering en Schoonmaak	*13,8*	*6,5*	*6,5*	*-7,3*	*-52,6%*	*0,0*	*0,0%*
Andere	*213,5*	*194,3*	*198,1*	*-15,5*	*-7,2%*	*3,8*	*2,0%*
Uitg. DAB	**1.527,6**	**1.443,4**	**1.452,9**	**-74,7**	**-4,9%**	**9,5**	**0,7%**
VDAB	*872,2*	*817,7*	*817,2*	*-55,0*	*-6,3%*	*-0,4*	*-0,1%*
Hermes	*1.644,4*	*1.437,4*	*1.437,4*	*-207,0*	*-12,6%*	*0,0*	*0,0%*
Opgroeien Regie (incl kinderbijslag)	*4.787,1*	*4.877,0*	*4.880,0*	*93,0*	*1,9%*	*3,1*	*0,1%*
VUTG (incl Kinderbijslag door Fons)	*1.040,9*	*1.067,9*	*1.070,4*	*29,5*	*2,8%*	*2,5*	*0,2%*
VIPA	*460,7*	*428,1*	*434,4*	*-26,3*	*-5,7%*	*6,4*	*1,5%*
VSB (incl WZC)	*3.272,3*	*3.133,7*	*3.204,2*	*-68,0*	*-2,1%*	*70,5*	*2,2%*
Agion	*343,2*	*337,7*	*337,7*	*-5,5*	*-1,6%*	*0,0*	*0,0%*
GO!	*130,6*	*119,5*	*119,9*	*-10,7*	*-8,2%*	*0,4*	*0,3%*
Sport Vlaanderen	*193,9*	*163,0*	*162,5*	*-31,4*	*-16,2%*	*-0,5*	*-0,3%*
PMV	*43,2*	*44,5*	*44,8*	*1,5*	*3,6%*	*0,3*	*0,7%*
BAM/Lantis	*326,7*	*371,9*	*371,9*	*45,2*	*13,8%*	*0,0*	*0,0%*
TLH	*49,5*	*55,9*	*57,4*	*7,8*	*15,8%*	*1,5*	*2,6%*
De Vlaamse Waterweg	*494,2*	*491,0*	*498,0*	*3,8*	*0,8%*	*6,9*	*1,4%*
De Werkvennootschap	*199,7*	*111,1*	*113,0*	*-86,7*	*-43,4%*	*1,8*	*1,6%*
VVM-De Lijn	*1.454,6*	*1.389,8*	*1.396,3*	*-58,3*	*-4,0%*	*6,4*	*0,5%*
U&HS	*4.094,8*	*3.986,2*	*3.893,2*	*-201,6*	*-4,9%*	*-93,0*	*-2,3%*
Andere	*5.057,2*	*5.007,5*	*5.098,1*	*40,8*	*0,8%*	*90,6*	*1,8%*
Uitg. RP	**24.465,2**	**23.839,9**	**23.936,4**	**-528,9**	**-2,2%**	**96,5**	**0,4%**
Onderbenutting Universiteiten en Hogescholen	-198,8			198,8	-100,0%	0,0	0,0%
Onderbenutting	-1.038,2			1.038,2	-100,0%	0,0	0,0%
Totaal Uitgaven	**52.900,7**	**50.627,9**	**50.735,0**	**-2.165,7**	**-4,1%**	**107,1**	**0,2%**

*De kolom BA2021 betreft het krediet BA2021 aangevuld met de goedgekeurde herverdelingen van de provisionele kredieten (Relance, Corona, Index, Via, CAO onderwijs,…)

2.1. Algemene uitgavenbegroting

Voor de toelichting bij de effectieve uitvoering wordt verwezen naar de BBT's BU van de betrokken ministers.

Voor toelichting bij de verschillende herverdelingen op provisionele kredieten wordt verwezen naar de BBT BU Financiën en Begroting.

2.2. DAB's

De uitgaven van de DAB's liggen 74,7 miljoen euro lager dan begroot bij de begrotingsaanpassing 2021. De grootste afwijkingen ten opzichte van de begroting situeren zich bij:

- VIF: (-51,7 miljoen euro) (investeringen weginfrastructuur en waterinfrastructuur);
- Loodswezen: (-2,4 miljoen euro) (impact corona);
- DAB Catering en Schoonmaak: (-7,3 miljoen euro) (minder nood aan schoonmaak en catering door telewerk ten gevolge van de coronacrisis);
- DAB Fonds ter Bestrijding van de Uithuiszettingen: (-8,4 miljoen euro).

2.3. Rechtspersonen

De uitgaven van de rechtspersonen liggen 528,9 miljoen euro lager ten opzichte van de begrotingsaanpassing 2021 (inclusief herverdelingen uit de provisies).

Belangrijke negatieve afwijkingen situeren zich bij Fonds Innoveren en Ondernemen (-207), VIPA (-26,3), de VDAB (-55), VSB (-68), VAPH (-95,7), Sport Vlaanderen (-31,4), GO! (-10,7), De Werkvennootschap (-86,7) en U&H (-201,6), terwijl BAM (+45,2), Opgroeien Regie (+93) en VUTG (+29,5) sprake is van een overbenutting.

Bij Fonds voor Innoveren en Ondernemen is de onderbenutting grotendeels te wijten aan de niet volledige aanwending in 2021 van de herverdeelde middelen voor de coronasteun en de andere ondersteuningsmaatregelen.

De negatieve afwijking t.o.v. de begrotingsaanpassing bij VIPA is hoofdzakelijk te wijten aan een onderbenutting van het instandhoudingsforfait en het klimaatfonds.

Bij de VDAB is er door de coronacrisis een daling van de loon- en werkingskosten en een daling in de cursistenvergoedingen en IBO opleidingen.

Bij VSB is er voornamelijk een onderbenutting bij de tegemoetkomingen Residentiële Ouderenzorg.

Bij Sport Vlaanderen is er onderbenutting op de investeringsbijdragen die Sport Vlaanderen uitbetaalt in het kader van het decreet op de bovenlokale en topsportinfrastructuur door vertraging in uitvoering infrastructuurwerken. Daarnaast is er ook een onderbenutting door vertraging in uitvoering infrastructuurwerken voor de van centra Sport Vlaanderen zelf.

Bij het Gemeenschapsonderwijs vonden de voorziene vastleggingen (ESR 72 – Nieuwbouw van gebouwen) voor 2020 door Corona-vertragingen grotendeels pas in 2021 plaats. Daardoor schuift ook de uitvoering van deze dossiers op naar 2022.

Bij De Werkvennootschap is de onderbenutting te wijten aan de vertraging in verwerving van de gronden en vertraging in uitvoering van de werken ten gevolge van corona maar ook door vergunningsbetwistingen waardoor werven niet of trager opgestart worden.

Bij de BAM zijn er hogere uitgaven bij een aantal projecten. Het betreft voornamelijk hoofdprojecten Linkeroever, VTTI en kanaaltunnels. Daarnaast werd tevens de projectverzekering van Oosterweel opgenomen.

Bij Opgroeien Regie en VUTG is er een overbenutting bij het groeipakket.

De universiteiten en hogescholen (U&HS) hebben een onderbenutting van 201,6 miljoen euro. Bij de begrotingsaanpassing werd rekening gehouden met een onderbenutting van 198,8 miljoen euro.

3. ESR-correcties

Tabel 8. Overzicht ESR correcties

In mio euro	BA 2021	Prognose februari 2022	Uitvoering mei 2022	Mei vs BA		Mei vs Feb	
				Delta	%	Delta	%
DBFM SvM	*-7,2*	*-7,2*	*-7,2*	*0,0*	*0,0%*	*0,0*	*0,0%*
andere	*2,7*	*0,0*	*3,7*	*1,0*	*37,4%*	*3,7*	*0,0%*
ESR correcties	**-4,5**	**-7,2**	**-3,5**	**1,0**	**-22,7%**	**3,7**	**-51,9%**

Ten aanzien van de begrotingsaanpassing 2021 valt de ESR correctie bij het FWO van -2,7 mio euro weg. Een bijkomende correctie van het INR van +3,7 miljoen euro is opgenomen voor de groenestroomcertificaten en ESR 8 herclassificaties. Dit heeft een positieve impact op het vorderingensaldo van 1 mio euro.

4. Correcties voor aftoetsing aan de begrotingsdoelstellingen

Tabel 9. Overzicht correcties voor aftoetsing begrotingsdoelstelling

In mio euro	BA 2021	Prognose februari 2022	Uitvoering mei 2022	Mei vs BA		Mei vs Feb	
				Delta	%	Delta	%
Bouwkost Oosterweel (incl. rente)	146,1	229,7	225,4	79,3	54%	-4,4	-2%
Ontvangsten relanceplan VV	-1.048,8	-124,7	-131,3	917,5	-87%	-6,6	5%
Uitgaven relanceplan VV	2.000,0	273,1	291,3	-1.708,7	-85%	18,2	7%
Correcties voor aftoetsing begrotingsdoelstelling	**1.097,2**	**378,1**	**385,3**	**-711,9**	**-64,9%**	**7,2**	**1,9%**
SALDO NA CORRECTIES AFTOETSING BEGROTINGSDOELSTELLING	**-4.197,8**	**-2.427,7**	**-2.364,6**	**1.833,2**	**-43,7%**	**63,1**	**-2,6%**

In de begroting 2021 worden de ontvangsten en uitgaven in het kader van het relanceplan Vlaamse Veerkracht geneutraliseerd voor de aftoetsing aan de begrotingsdoestelling. In voorliggend rapport wordt gerapporteerd in ESR-aanrekenbare VEK uitvoeringscijfers. In het voortgangsrapport Vlaamse Veerkracht wordt tevens VAK uitvoering gerapporteerd, in het derde rapport van december bedroeg dit 1,524 miljard euro. Voor bijkomende informatie aangaande de uitvoering van het relanceplan en de specifieke voortgangsrapportering hieromtrent wordt verwezen naar de website[7] .

Bij de BAM worden de uitgaven (225,4 miljoen euro) met betrekking tot de hoofdwerken Linkeroever geneutraliseerd bij de aftoetsing aan de begrotingsdoelstelling. Dit is een afwijking van 79,3 miljoen euro ten opzichte van het bij begrotingsaanpassing geraamd budget.

[7] https://www.vlaanderen.be/vlaamse-regering/vlaamse-veerkracht

BIJLAGE - Opcentiemen 2021 (in duizend euro)

Voorschottenmethode	BA 2021	Februari 2022 (uitvoeringsrapport)	Mei 2022 (uitvoeringsrapport)
M.b.t. AJ 2015		som van maandelijkse afrekeningen	som van maandelijkse afrekeningen
M.b.t. AJ 2016		som van maandelijkse afrekeningen	som van maandelijkse afrekeningen
	455	**3.749**	**3.749**
M.b.t. AJ 2017		som van maandelijkse afrekeningen	som van maandelijkse afrekeningen
	1.766	**2.648**	**3.656**
M.b.t. AJ 2018		som van maandelijkse afrekeningen	som van maandelijkse afrekeningen
	3.110	**3.941**	**4.153**
M.b.t. AJ 2019		som van maandelijkse afrekeningen	som van maandelijkse afrekeningen
	26.346	**25.825**	**27.884**
M.b.t. AJ 2020		vanaf september 2021: som van maandelijkse afrekeningen	vanaf september 2021: som van maandelijkse afrekeningen
	66.519	**24.596**	**21.455**
M.b.t. AJ 2021		voorschotten (twaalfden) (aan 99,09%)	voorschotten (twaalfden) (aan 99,09%)
	6.312.827	**6.312.827**	**6.312.827**
TOTAAL netto-opcentiemen	**6.411.023**	**6.373.587**	**6.373.726**
Verschil tov BA 2021		*-37.437*	*-37.298*

Fiscale uitgaven	**1.512.874**	**1.512.874**	**1.512.874**

Bruto-opcentiemen	**7.923.897**	**7.886.461**	**7.886.600**