



DEPARTEMENT
**FINANCIËN &
BEGROTING**



NEERLEGGINGSFORMULIER:

Jaarrapportering

**Vlaamse overheid
in duizenden euro (EUR)**

Versie 2021

Voor meer informatie omtrent de neerlegging van de formulieren kan u terecht op de website van het Departement F&B:

<https://handleidingboekhoudregels.fenb.be/>

of u neemt contact op via
rechtspersonen@vlaanderen.be

				1	EUR	
definitief						VO 1.1

JAARREKENING IN DUIZENDEN EURO

Naam: Katholieke Universiteit Leuven (KU Leuven)

Rechtsvorm: Universiteit

Adres: Oude Markt **Nr:** 13 **Bus:**

Postnummer: 3000 **Gemeente:** Leuven

Land: België

Rechtspersonenregister (RPR) - Rechtbank van koophandel van: Leuven

Internetadres : kuleuven.be

Ondernemingsnummer 419052173

DATUM 1/12/2010 van de neerlegging van de oprichtingsakte OF van het recentste stuk dat de datum van bekendmaking van de oprichtingsakte en van de akte tot statutenwijziging vermeldt.

JAARREKENING goedgekeurd door de algemene vergadering** van 29/03/2022

met betrekking tot het boekjaar dat de periode dekt van 1/01/2021 tot 31/12/2021

Vorig boekjaar van 1/01/2020 tot 31/12/2020

De bedragen van het vorige boekjaar zijn *** identiek met die welke eerder openbaar werden gemaakt.

Model van jaarrekening voorzien in de Vlaamse Codex Overheidsfinanciën, art. 42, §1.

VOLLEDIGE LIJST met naam, voornamen, beroep, woonplaats (niet verplicht) of zetel van de rechtspersoon (GDPR: CBN-advies 2020/09 van 8 juli 2020) (adres, nummer, postnummer en gemeente) en functie in de vereniging van de BESTUURDERS EN COMMISSARISSEN en , in voorkomend geval, van de vertegenwoordiger in België van de buitenlandse vereniging.

EY Bedrijfsrevisoren BV 0446.334.711

De Kleetlaan 2, 1831 Diegem, België
 Functie: Commissaris-Bedrijfsrevisor
 Vertegenwoordigd door:
 Lidmaatschap: B00160
 Naessens, Eef
 De Kleetlaan 2, 1831 Diegem, België
 Commissaris-Bedrijfsrevisor
 Lidmaatschap: A02481

Lijst van bestuurders: zie uploadfile

.....
 Handtekening

.....
 Handtekening

Leidinggevende entiteit

Eva Spruyt iov Prof. Dr. W. Desmet

Eva Spruyt
 (Signature) Digitaal ondertekend Handtekening gevalideerd maar verwijderd wegens de bescherming van de persoonlijke levenssfeer
 Datum: 2022.03.31 11:56:45 +0200

Bevoegd minister of voorzitter van de raad van bestuur

Bijgevoegde documenten:

Bestandsnaam

Soort

BS 2022 01 01 samenstelling RvB.docx

Overige

Waarderingsregels KU Leuven.pdf

Overige

Voorblad JR getekend.pdf

Overige

* Facultatieve vermelding.

** of de raad van bestuur.

*** Schrappen wat niet van toepassing is.

OPDRACHT VOOR NAZICHT OF CORRECTIE

Facultatieve vermeldingen:

- indien de jaarrekening werd geverifieerd of gecorrigeerd door een externe accountant of door een bedrijfsrevisor die niet de commissaris is, kunnen hierna worden vermeld: naam, voornamen, beroep en woonplaats van elke externe accountant of bedrijfsrevisor en zijn lidmaatschapsnummer bij zijn Instituut, evenals de aard van zijn opdracht:


- A. Het voeren van de boekhouding van de vereniging
- B. Het opstellen van de jaarrekening
- C. Het verifiëren van de jaarrekening en/of
- D. Het corrigeren van de jaarrekening.

- indien taken bedoeld onder A of B uitgevoerd zijn door erkende boekhouders of door erkende boekhouders-fiscalisten, kunnen hierna worden vermeld: naam, voornamen, beroep en woonplaats van elke erkende boekhouder of erkende boekhouder-fiscalist en zijn lidmaatschapsnummer bij het Beroepsinstituut van erkende Boekhouders en Fiscalisten, evenals de aard van zijn opdracht.

Naam, voornamen, beroep en woonplaats	Lidmaatschapsnummer	Aard van de opdracht (A, B, C en/of D)

definitief

LIJST VAN DE BESTUURDERS EN COMMISSARISSEN (vervolg van blad VO 1.1)



(eventueel vervolg in bijlage)

Inhoudstafel

Jaarrapportering 2021

Deel I Bedrijfseconomisch luik

VO 3.1	ACTIVA
VO 3.2	PASSIVA
VO 4	RESULTATENREKENING
VO 5	RESULTAATVERWERKING
VO 6.2	STAAT VAN DE IMMATERIELE VASTE ACTIVA (post 21 van de activa)
VO 6.3.1	STAAT VAN DE MATERIELE VASTE ACTIVA (posten 22 tot 27 van de activa)
VO 6.3.2	STAAT VAN DE MATERIELE VASTE ACTIVA (posten 22 tot 27 van de activa, vervolg)
VO 6.4	STAAT VAN DE FINANCIËLE VASTE ACTIVA (post 28 van de activa)
VO 6.5	INLICHTINGEN OMTRENT DEELNEMINGEN
VO 6.6	GELDBELEGGINGEN - OVERLOPENDE REKENINGEN ACTIVA - OUDERDOMSBALANS HANDELSVORDERINGEN Overlopende Rekeningen ACTIVA Ouderdomsbalans handelsvorderingen (post 40 van de activa)
VO 6.7	Staat van het KAPITAAL en de AANDEELHOUDERSSTRUCTUUR Staat van de Bestemde Fondsen (post 134 van de passiva - exclusief voor Hoger Onderwijs)
VO 6.8	Investeringsubsidies (post 15 van de passiva en post 753 van de resultatenrekening) Voorzieningen voor risico's en kosten (post 16 van de passiva en post 635/8 van de resultatenrekening) Ouderdomsbalans handelsschulden (post 44 van de passiva)
VO 6.9	STAAT VAN DE SCHULDEN EN OVERLOPENDE REKENINGEN (PASSIVA)
VO 6.11	De bedrijfsrevisor(-en) en de personen met wie hij (zij) verbonden is (zijn) Financiële resultaten
VO 6.12	Opbrengsten en kosten van UITZONDERLIJKE omvang of uitzonderlijke mate van voorkomen
VO 6.14	Niet in de balans opgenomen rechten en verplichtingen
VO 6.19	Samenvatting van de waarderingsregels

Deel II Budgettair luik

VO 10.1	UITVOERING MIDDELEN VAN DE VLAAMSE GEMEENSCHAP incl. DAB's en VAN DE RECHTSPERSONEN waarbij de begroting is opgemaakt volgens BEGROTINGSARTIKEL
VO 10.2	UITVOERING MIDDELEN VAN DE RECHTSPERSONEN waarbij begroting is opgemaakt volgens ESR-INDELING
VO 11a.1	UITVOERING UITGAVEN VAN DE VLAAMSE GEMEENSCHAP incl. DAB's en VAN DE RECHTSPERSONEN waarbij de begroting is opgemaakt volgens BEGROTINGSARTIKEL: VAK
VO 11a.2	UITVOERING UITGAVEN VAN DE RECHTSPERSONEN waarbij begroting is opgemaakt volgens ESR-INDELING: VAK
VO 11b.1	UITVOERING UITGAVEN VAN DE VLAAMSE GEMEENSCHAP incl. DAB's en VAN DE RECHTSPERSONEN waarbij de begroting is opgemaakt volgens BEGROTINGSARTIKEL: VEK
VO 11b.2	UITVOERING UITGAVEN VAN DE RECHTSPERSONEN waarbij begroting is opgemaakt volgens ESR-INDELING: VEK
VO 11c.1	UITVOERING VAN DE UITGAVENBEGROTING VLAAMSE GEMEENSCHAP: VRK
VO 12	BEREKENING SALDO RESERVEFONDS DAB
VO 13	STAAT VAN DE OPENSTAANDE VERBINTENISSEN
VO 14	UITVOERINGSREKENING VAN DE BEGROTING - ESR 2010
VO 15	AFSTEMMING INTERNE STROMEN
VO 16	SUBSIDIES AAN LOKALE BESTUREN
VO 17	KRUISTABEL ESR-COFOG OVER DE UITVOERINGSREKENING VAN DE UITGAVENBEGROTING VAN HET JAAR
VO 18	DETAIL VAN DE RESERVEFONDSEN RECHTSPERSONEN
VO 19	AANSLUITING ECONOMISCH- MET BEGROTINGSRESULTAAT
VO 20 verslagen	TOELICHTINGEN BIJ DE JAARRAPPORTERING EN ANDERE VERSLAGEN

Overzicht controles

definitief

Vlaamse overheid
Departement Financiën en Begroting
Afdeling Beleidsondersteuning, Begroting en Financiële Operaties

NEERLEGGINGSFORMULIER:

Jaarrapportering

Vlaamse overheid in duizenden euro (EUR)

Versie 2021

Deel I
Bedrijfseconomisch luik

Nr.	419052173				VO 3.1
definitief		Toel.	Codes	Boekjaar	Vorig boekjaar
BALANS NA WINSTVERDELING					
ACTIVA					
OPRICHTINGSKOSTEN			20	-	-
VASTE ACTIVA			21/28	691 236	669 188
Immateriële vaste activa	6.2		21	792	446
Materiële vaste activa	6.3		22/27	657 592	643 131
Terreinen en gebouwen			22	511 378	470 747
Installaties, machines en uitrusting			23	71 500	70 367
Meubilair en rollend materieel			24	24 908	21 548
Leasing en soortgelijke rechten			25	10 706	10 373
Overige materiële vaste activa			26	7 174	7 264
Activa in aanbouw en vooruitbetalingen			27	31 926	62 832
Financiële vaste activa	6.4/5		28	32 852	25 611
Verbonden ondernemingen			280/1	4 886	3 983
Deelnemingen			280	3 300	3 300
Vorderingen			281	1 586	683
Ondernemingen waarmee een deelnemings- verhouding bestaat			282/3	9 495	9 225
Deelnemingen			282	8 435	6 150
Vorderingen			283	1 060	3 075
Andere Financiële vaste activa			284/8	18 471	12 403
Aandelen			284	18 153	11 980
Vorderingen en Borgtochten in contanten			285/8	318	423
VLOTTENDE ACTIVA			29/58	1 894 430	1 736 745
Vorderingen op meer dan één jaar			29	2 031	1 412
Handelsvorderingen			290	-	-
Overige vorderingen			291	2 031	1 412
Voorraden en bestellingen in uitvoering			3	1 401	1 455
Voorraden			30/36	1 401	1 455
Grond- en hulpstoffen			30/31	1 401	1 455
Goederen in bewerking			32	-	-
Gereed product			33	-	-
Handelsgoederen			34	-	-
Onroerende goederen bestemd voor verkoop			35	-	-
Vooruitbetalingen			36	-	-
Bestellingen in uitvoering			37	-	-
Vorderingen op ten hoogste één jaar			40/41	121 943	125 884
Handelsvorderingen	6.6		40	75 167	72 503
Overige vorderingen			41	46 776	53 381
Geldbeleggingen	6.6		50/53	1 744 248	1 583 863
Eigen aandelen			50	-	-
Overige beleggingen			51/53	1 744 248	1 583 863
Liquide middelen			54/58	19 971	18 119
Overlopende rekeningen	6.6		490/1	4 836	6 012
TOTAAL DER ACTIVA			20/58	2 585 666	2 405 933

Nr.	419052173				VO 3.2
definitief		Toel.	Codes	Boekjaar	Vorig boekjaar
PASSIVA					
EIGEN VERMOGEN			10/15	1 868 240	1 756 283
Kapitaal	6.7	10		-	-
Geplaatst kapitaal		100		-	-
Niet-opgevraagd kapitaal		101		-	-
Uitgiftepremies		11		-	-
Herwaarderingsmeerwaarden		12		-	-
Reserves / Bestemde Fondsen (*)		13		1 865 983	1 753 839
Wettelijke reserve		130		-	-
Onbeschikbare reserves		131		-	-
Belastingvrije reserves		132		-	-
Beschikbare reserves		133		-	-
Bestemde Fondsen(*)	6.7	134		1 865 983	1 753 839
Overgedragen positief (negatief) resultaat (+/-)		14		-	-
Kapitaalsubsidies	6.8	15		2 257	2 444
Voorschot aan vennoten op verdeling van het netto-actief		19		-	-
VOORZIENINGEN EN UITGESTELDE BELASTINGEN		16		249 129	239 777
Voorzieningen voor risico's en kosten	6.8	160/5		249 129	239 777
Pensioenen en soortgelijke verplichtingen		160		26 529	36 209
Fiscale lasten		161		3 189	1 423
Grote herstellings- en onderhoudswerken		162		176 802	163 781
Milieuplichtingen		163		-	-
Overige risico's en kosten (toelichting. VII)		164/5		42 609	38 364
Uitgestelde belastingen	6.8	168		-	-
SCHULDEN		17/49		468 297	409 873
Schulden op meer dan één jaar	6.9	17		25 380	26 264
Financiële schulden		170/4		25 380	26 264
Achtergestelde leningen		170		-	-
Niet-achtergestelde obligatieleningen		171		-	-
Leasing en soortgelijke schulden		172		7 929	7 452
Kredietinstellingen		173		17 451	18 812
Overige leningen		174		-	-
Handelsschulden		175		-	-
Ontvangen vooruitbetalingen op bestellingen		176		-	-
Overige schulden		178/9		-	-
Schulden op ten hoogste één jaar	6.9	42/48		399 165	338 653
Schulden op meer dan één jaar die binnen het jaar vervallen	6.9	42		1 814	1 776
Financiële schulden		43		-	-
Kredietinstellingen		430/8		-	-
Overige leningen		439		-	-
Handelsschulden	6.8	44		31 833	26 648
Ontvangen vooruitbetalingen op bestellingen		46		174 830	132 910
Schulden met betrekking tot belastingen, bezoldigingen en sociale lasten	6.9	45		136 431	123 404
Belastingen		450/3		50 082	44 958
Bezoldigingen en sociale lasten		454/9		86 349	78 446
Overige schulden	6.9	47/48		54 257	53 915
Overlopende rekeningen	6.9	492/3		43 752	44 956
TOTAAL DER PASSIVA		10/49		2 585 666	2 405 933

(*) Bestemde Fondsen: exclusieve rubriek voor Hoger Onderwijs

Nr.	419052173				VO 4
definitief		Toel.	Codes	Boekjaar	Vorig boekjaar
RESULTATENREKENING					
Bedrijfsopbrengsten			70/76A	1 199 904	1 152 802
Omzet			70	1 155 730	1 109 041
Voorraad goederen in bewerking en gereed product en bestellingen in uitvoering: toename (afname) ... (+)/(-)			71	-41 921	-42 203
Geproduceerde vaste activa			72	-	-
Andere bedrijfsopbrengsten			73/74	85 207	83 683
Niet-recurrente bedrijfsopbrengsten	6.12		76A	888	2 281
Bedrijfskosten (-)			60/66A	1 098 946	1 019 737
Handelsgoederen, grond- en hulpstoffen			60	11 496	9 901
Aankopen			600/8	11 442	10 209
Voorraad: afname +, toename -			609	54	-308
Diensten en diverse goederen			61	266 643	258 483
Bezoldigingen, sociale lasten en pensioenen			62	716 929	670 991
Afschrijvingen en waardeverminderingen op oprichtingskosten, op immateriële en materiële vaste activa			630	58 441	56 118
Waardeverminderingen op voorraden, op bestellingen in uitvoering en op handelsvorderingen: toevoegen (terugnemingen)...(+)/(-)			631/4	-72	-434
Voorzieningen voor risico's en kosten (toevoegingen +, bestedingen en terugnemingen) ...(+)/(-)			635/8	5 908	-6 299
Andere bedrijfskosten			640/8	35 840	30 763
Als herstructureringskosten geactiveerde bedrijfskosten (-)			649	-	-
Niet-recurrente bedrijfskosten	6.12		66A	3 761	214
Positief (Negatief) Resultaat (+/-)			9901	100 958	133 065
Financiële opbrengsten	6.11		75/76B	35 823	34 971
Recurrente financiële opbrengsten			75	24 496	19 288
Opbrengsten uit financiële vaste activa			750	1 938	77
Opbrengsten uit vlottende activa			751	5 726	5 600
Andere financiële opbrengsten			752/9	16 832	13 611
Niet-recurrente financiële opbrengsten	6.12		76B	11 327	15 683
Financiële kosten (-)	6.11		65/66B	24 637	36 606
Recurrente financiële kosten			65	9 895	8 475
Kosten van schulden			650	477	507
Waardeverminderingen op vlottende activa andere dan voorraden, bestellingen in uitvoering en handelsvorderingen: toevoegingen (terugnemingen)...(+)/(-)			651	5 686	1 668
Andere financiële kosten			652/9	3 732	6 300
Niet-recurrente financiële kosten	6.12		66B	14 742	28 131
Positief (Negatief) resultaat van het boekjaar voor belasting (+/-)			9903	112 144	131 430
Onttrekking aan de uitgestelde belastingen			780	-	-
Overboeking naar de uitgestelde belastingen			680	-	-
Belastingen op het resultaat (+)/(-)			67/77	-	-
Belastingen			670/3	-	-
Regularisering van belastingen en terugneming van voorzieningen voor belastingen			77	-	-
Positief (Negatief) resultaat van het boekjaar (+/-)			9904	112 144	131 430
Onttrekking aan de belastingvrije reserves			789	-	-
Overboeking naar de belastingvrije reserves			689	-	-
Te bestemmen positief (negatief) resultaat van het boekjaar (+/-)			9905	112 144	131 430

Nr.	419052173	VO 5	
definitief	Codes	Boekjaar	Vorig boekjaar
RESULTAATVERWERKING			
Te bestemmen positief (negatief) resultaat (+)/(-)	9906	112 144	131 430
Te bestemmen resultaat van het boekjaar (+)/(-)	(9905)	112 144	131 430
Overgedragen resultaat van het vorige boekjaar (+)/(-)	14P	-	-
Onttrekken aan het eigen vermogen / Bestemde Fondsen	791/792	15 833	-
Aan het kapitaal en aan de uitgiftepremies	791	-	-
Aan de reserves / Bestemde Fondsen	792	15 833	-
Toevoeging aan het eigen vermogen / Bestemde Fondsen	691/2	127 977	131 430
Over te dragen positief (negatief) resultaat (+)/(-)	(14)	-	-
Tussenkomst van de vennoten in het verlies	794	-	-
Uit te keren resultaat	694/7	-	-
Vergoeding van het kapitaal (*)	694	-	-
Bestuurders of zaakvoerders (*)	695	-	-
Werknemers	696	-	-
Andere rechthebbenden (*)	697	-	-

(*) Alleen voor vennootschappen met beperkte aansprakelijkheid naar Belgisch recht.

definitief

Toelichting

STAAT VAN DE IMMATERIELE VASTE ACTIVA (post 21 van de activa)

a) Aanschaffingswaarde

Per einde van het vorige boekjaar (+)

Mutaties tijdens het boekjaar:

- Aanschaffingen, met inbegrip van de geproduceerde vaste activa (+)
- Overdrachten en buitengebruikstellingen (-)
- Overboekingen van een post naar een andere (+/-)

Per einde van het boekjaar

c) Afschrijvingen en waardeverminderingen

Per einde van het vorige boekjaar (+)

Mutaties tijdens het boekjaar:

- Geboekt (+)
- Teruggenomen want overtollig (-)
- Verworven van derden (+)
- Afgeboekt na overdrachten en buitengebruikstellingen (-)
- Overgeboekt van een post naar een andere (+/-)

Per einde van het boekjaar

d) Netto-boekwaarde per einde van het boekjaar (a) - (c)

- waarvan software

Codes	1. Kosten van ontwikkeling	2. Kosten van onderzoek	3. Concessies, octrooien, licenties enz.	4. Goodwill
801	-	-	7 116	-
802			808	
803			116	
804			17	
805	-	-	7 825	-
806	-	-	6 670	-
807			480	
808			-	
809				
810			116	
811				
812	-	-	7 034	-
813	-	-	791	-
			791	

definitief

STAAT VAN DE MATERIELE VASTE ACTIVA (posten 22 tot 27 van de activa)

	Codes	1. Terreinen en gebouwen (post 22)	2. Installaties, machines en uitrusting (post 23)	3. Meubilair en materieel (post 24)
a) Aanschaffingswaarde				
Per einde van het vorige boekjaar (+)	815	940 187	298 422	25 602
Mutaties tijdens het boekjaar:				
• Aanschaffingen, met inbegrip van de geproduceerde vaste activa (+)	816	32 352	23 433	4 133
• Overdrachten en buitengebruikstellingen (-)	817		3 049	215
• Overboekingen van een post naar een andere (+/-)	818	40 847	1 510	-
Per einde van het boekjaar	819	1 013 386	320 316	29 520
b) Meerwaarden				
Per einde van het vorige boekjaar (+)	820	-	-	-
Mutaties tijdens het boekjaar:				
• Geboekt (+)	821			
• Verworven van derden (+)	822			
• Afgeboekt (-)	823			
• Overgeboekt van een post naar een andere (+/-)	824			
Per einde van het boekjaar	825	-	-	-
c) Afschrijvingen en waardeverminderingen				
Per einde van het vorige boekjaar (+)	826	469 440	228 055	4 054
Mutaties tijdens het boekjaar:				
Geboekt (+)	827	32 569	23 654	651
• Teruggenomen want overtollig (-)	828			
• Verworven van derden (+)	829		85	119
• Afgeboekt na overdrachten en buitengebruikstellingen (-)	830		2 979	212
• Overgeboekt van een post naar een andere (+/-)	831		-	
Per einde van het boekjaar	832	502 009	248 815	4 612
d) Netto-boekwaarde per einde van het boekjaar				
(a) + (b) - (c)	833	511 377	71 501	24 908

definitief

STAAT VAN DE MATERIELE VASTE ACTIVA (posten 22 tot 27 van de activa, vervolg)

a) Aanschaffingswaarde

Per einde van het vorige boekjaar (+)

Mutaties tijdens het boekjaar:

- Aanschaffingen, met inbegrip van de geproduceerde vaste activa (+)
- Overdrachten en buitengebruikstellingen (-)
- Overboekingen van een post naar een andere (+/-)

Per einde van het boekjaar

b) Meerwaarden

Per einde van het vorige boekjaar (+)

Mutaties tijdens het boekjaar:

- Geboekt (+)
- Verworven van derden (+)
- Afgeboekt (-)
- Overgeboekt van een post naar een andere (+/-)

Per einde van het boekjaar

c) Afschrijvingen en waardeverminderingen

Per einde van het vorige boekjaar (+)

Mutaties tijdens het boekjaar:

- Geboekt (+)
- Teruggenomen want overtollig (-)
- Verworven van derden (+)
- Afgeboekt na overdrachten en buitengebruikstellingen (-)
- Overgeboekt van een post naar een andere (+/-)

Per einde van het boekjaar

d) Netto boekwaarde per einde van het boekjaar

(a) + (b) - (c)

- waarvan werken burgerlijke bouwkunde
- overige

codes	4. Leasing en soortgelijke rechten (post 25)	5. Overige materiële vaste activa (post 26)	6. Activa in aanbouw en vooruitbetalingen (post 27)
815	12 991	31 303	62 832
816	688	686	11 468
817			
818			-42 374
819	13 679	31 989	31 926
820	-	-	-
821		-	
822			
823			
824			
825	-	-	-
826	2 618	24 039	-
827	355	777	
828			
829			
830			
831			
832	2 973	24 816	-
833	10 706	7 173	31 926
		-	
		7 173	

definitief

STAAT VAN DE FINANCIËLE VASTE ACTIVA (post 28 van de activa)

Deelnemingen en Aandelen**a) Aanschaffingswaarde**

Per einde van het vorige boekjaar (+)

Mutaties tijdens het boekjaar:

- Aanschaffingen (+)
- Overdrachten en buitengebruikstellingen (-)
- Overboekingen van een post naar een andere (+/-)

Per einde van het boekjaar

b) Meerwaarde

Per einde van het vorige boekjaar (+)

Mutaties tijdens het boekjaar:

- Geboekt (+)
- Verworven van derden (+)
- Afgeboekt (-)
- Overgeboekt van een post naar een andere (+/-)

Per einde van het boekjaar

c) Waardeverminderingen

Per einde van het vorige boekjaar (+)

Mutaties tijdens het boekjaar:

- Geboekt (+)
- Teruggenomen want overtollig (-)
- Verworven van derden (+)
- Afgeboekt na overdrachten en buitengebruikstellingen (-)
- Overgeboekt van een post naar een andere (+/-)

Per einde van het boekjaar

d) Niet-opgevraagde bedragen

Per einde van het vorige boekjaar (+)

Mutaties tijdens het boekjaar (+/-)

Per einde van het boekjaar

Netto boekwaarde per einde van het boekjaar

(a) + (b) - (c) - (d)

Codes	In vennootschappen
	(post 280-282-284)
835	86 084
836	21 687
837	1 060
838	
839	106 711
840	-
841	
842	
843	
844	
845	-
846	46 318
847	14 554
848	855
849	
850	411
851	-
852	59 606
853	18 336
854	-1 119
855	17 217
856	29 888

Vorderingen - Borgtochten in contanten

Netto boekwaarde per einde van het vorige boekjaar

Mutaties tijdens het boekjaar:

- Toevoegingen (+)
- Terugbetalingen (-)
- Geboekte waardeverminderingen (-)
- Teruggenomen waardeverminderingen (+)
- Wisselkoersverschillen (+/-)
- Overige (+/-)

Netto boekwaarde per einde van het boekjaar**Gecumuleerde waardeverminderingen op vorderingen per einde van het boekjaar**

Codes	Op rechtspersonen
	(post 281-283-285/8)
857	4 181
858	1 757
859	12 943
860	30
861	10 054
862	-
863	-54
864	2 965
865	38

definitief

INLICHTINGEN OMTRENT DEELNEMINGEN

NAAM, volledig adres van de ZETEL, RECHTSVORM en, zo het een entiteit naar Belgisch recht betreft,	ONDERNEMINGSNUMMER	Aangehouden maatschappelijke rechten				Gegevens uit de laatst beschikbare jaarrekening			
		rechtstreeks			dochter	jaarrekening per	munt	eigen vermogen	netto resultaat
		Aard	Aantal	%	%				
2EXCELERATE BV Ninovesteenweg 198 9320 Aalst België	0747.922.260	Aandelen klasse C	8894	15,00%	0,00%			-	-
ATMIRE NV Gaston Geenslaan 14 3001 Leuven België	0886.066.294	Aandelen klasse B	149856	13,30%	0,00%	30/06/2021	Euro	2 356	341
ASPECT ANALYTICS BVBA C-Mine 12 3600 Genk België	0715.520.401	Aandelen klasse B	31342	18,72%	0,00%	31/12/2020	Euro	310	-179
AQUA4C NV Stokstormestraat 4 9770 Kruishoutem België	0541.596.530	Aandelen klasse A	6685085	14,97%	0,00%	31/12/2020	Euro	615	-1 062
ARCSEC BV Sint-Pietersstraat 5 8520 Kuurne België	0745.758.566	Aandelen klasse C	8334	26,92%	0,00%			-	-
ARTIQ NV Boskouter 15 3010 Kessel-Lo België	0720.636.061	Aandelen klasse B	760526	20,70%	0,00%	31/12/2020	Euro	1 007	-207
BETTER3FRUIT NV Willem de Croylaan 42 3001 Leuven België	0472.418.605	Aandelen klasse A	37838	26,13%	0,00%	31/12/2020	Euro	3 707	875
BIO-INCUBATOR LEUVEN NV Gaston Geenslaan 1 3001 Leuven België	0876.605.232	Gewone aandelen	4595000	33,52%	0,00%	31/12/2020	Euro	10 226	42
BLCC NV President Kennedylaan 9B 8500 Kortrijk België	0443.702.348	Aandelen klasse D	92	29,11%	0,00%	31/12/2020	Euro	413	266
COMOVEIT NV Frank Van Ackerpromenade 3, bus 0001 8000 Brugge België	0771.706.264	Gewone aandelen	2118380	14,20%	0,00%			-	-
CUSTOM8 NV Romeinse straat 18 3001 Leuven België	0474.773.230	Aandelen klasse B	23400	15,04%	0,00%	31/12/2020	Euro	64	125
CYTURA THERAPEUTICS Kloosterstraat 9 5349 AB, Oss Nederland	8595.0679.4801	Aandelen klasse A+B	23309	39,51%	0,00%	31/12/2020	Euro	207	-1 316
DNAME-IT NV Gaston Geenslaan 1 3001 Leuven België	0506.754.823	Aandelen klasse C	178500	13,73%	0,00%	31/12/2020	Euro	351	44
ECONCORE NV Ambachtenlaan 25 3001 Leuven België	0878.425.664	Aandelen klasse B	82061	21,53%	0,00%	31/03/2021	Euro	5 175	-394
ELIMITY NV Motstraat 30 2800 Mechelen België	0673.876.618	Aandelen klasse B	11108	11,29%	0,00%	31/12/2020	Euro	203	-330
FALEX TRIBOLOGY NV Wingepark 23B 3110 Rotselaar België	0466.260.885	Gewone aandelen	12800	20,00%	0,00%	31/12/2020	Euro	1 377	-104

definitief

INLICHTINGEN OMTRENT DEELNEMINGEN

NAAM, volledig adres van de ZETEL, RECHTSVORM en, zo het een entiteit naar Belgisch recht betreft,	ONDERNEMINGSNUMMER	Aangehouden maatschappelijke rechten				Gegevens uit de laatst beschikbare jaarrekening			
		rechtstreeks			dochter	jaarrekening per	munt	eigen vermogen	netto resultaat
		Aard	Aantal	%	%				
FORMAC PHARMACEUTICALS NV Gaston Geenslaan 1 3001 Leuven België	0892.914.395	Aandelen klasse B	3636488	34,09%	0,00%	31/12/2020	Euro	426	-134
FOX BIOSYSTEMS NV Agarolaan A bis 3590 Diepenbeek België	0653.744.366	Aandelen klasse B	17000	17,86%	0,00%	31/12/2020	Euro	3 662	-1 141
GEMMA FRISIUS-FONDS KU LEUVEN NV Waaistraat 6 3000 Leuven België	0477.960.372	Aandelen klasse C	2000	20,00%	0,00%	31/12/2020	Euro	33 725	-83
IFAST NV Koutergat 2 1760 OLV Lombeek België	0842.279.704	Aandelen klasse D+E	790500	20,35%	0,00%	31/12/2020	Euro	1 044	-234
INNOVATION CRADLE LEUVEN NV Kapeldreef 60 3001 Heverlee België	0767.727.086	Aandelen klasse C	600	30,00%	0,00%			-	-
INMANTA NV Kapeldreef 60 3001 Leuven België	0647.518.055	Aandelen klasse C	131418	13,16%	0,00%	31/12/2020	Euro	813	119
INSTRUMEN NV Dubbeekstraat 112 3200 Aarschot België	0845.961.843	Aandelen klasse B	325701	16,16%	0,00%	31/12/2015	Euro	183	-220
INSPYRO NV Kapeldreef 60 3001 Leuven België	0810.136.575	Aandelen klasse C	65561	25,49%	0,00%	31/12/2020	Euro	271	1
INTIGRITI NV Provinciale steenweg 39 2627 Schelle België	0660.623.646	Aandelen klasse C	500000	17,21%	0,00%	31/12/2020	Euro	2 972	-811
INTERNATIONAL SCHOOL OF LEUVEN VZW Professor Van Overstraetenplein 1 3000 Leuven België	0525.726.934		0	25,00%	0,00%	30/06/2021	Euro	523	43
MAGICS TECHNOLOGIES NV Cipalstraat 3 2440 Geel België	0634.891.526	Aandelen klasse B	30158	15,61%	0,00%	31/12/2020	Euro	1 260	848
MAGNETS FOR EMULSIONS NV Nijverheidsstraat 34 8020 Oostkamp België	0869.954.792	Aandelen klasse B	85060	10,52%	0,00%	31/12/2020	Euro	-112	49
MatchID NV Deinsesteenweg 94 9031 Drongen België	0563.512.491	Aandelen klasse C	674	11,15%	0,00%	31/12/2020	Euro	700	346
METALOGIC NV Wingepark 43 3110 Rotselaar België	0444.184.576	Aandelen klasse B	1131	20,00%	0,00%	31/12/2020	Euro	2 540	189
PULSIFY MEDICAL NV Kapeldreef 60 3001 Leuven België	0727.875.726	Aandelen klasse B+C	44500	25,34%	0,00%	31/12/2020	Euro	2 686	-1 669
PYXIMA NV Winkelom 77 bus 2 2440 Geel België	0809.149.353	Aandelen klasse B	48416	40,21%	0,00%	31/12/2020	Euro	-66	-221
NEXTAUTH NV Kapeldreef 60 3001 Leuven België	0653.729.619	Aandelen klasse B	1149448	19,39%	0,00%	31/12/2020	Euro	229	-314

definitief

INLICHTINGEN OMTRENT DEELNEMINGEN

NAAM, volledig adres van de ZETEL, RECHTSVORM en, zo het een entiteit naar Belgisch recht betreft,	ONDERNEMINGSNUMMER	Aangehouden maatschappelijke rechten				Gegevens uit de laatst beschikbare jaarrekening			
		rechtstreeks			dochters	jaarrekening per	munt	eigen vermogen	netto resultaat
		Aard	Aantal	%	%				
QALUM NV Gaston Geenslaan 9 3001 Leuven België	0840.884.387	Aandelen klasse C	473411	30,86%	0,00%	31/12/2020	Euro	1 957	618
REMYND NV Gaston Geenslaan 1 3001 Leuven België	0476.910.101	common & preferred	754723	20,24%	0,00%	31/12/2020	Euro	8 475	-7 059
REWIND THERAPEUTICS NV Gaston Geenslaan 2 3001 Leuven België	0682.626.216	Aandelen klasse A	29872	15,27%	0,00%	31/12/2020	Euro	5 886	-3 533
SALVE MATER NV Keizershoek 350A 2550 Kontich België	0807.852.523	Aandelen	33000	50,00%	0,00%	31/12/2020	Euro	8 685	112
RunEASI BV Oude Baan 82 bus A 3370 Boutersem België	0751.947.463	Aandelen klasse D	344735	10,95%	0,00%			-	-
STICHTING ENERGYVILLE Thor park 3600 Genk België			0	25,00%	0,00%			-	-
TRANSPORT & MOBILITY LEUVEN NV Diestsesteenweg 57 3010 Leuven België	0476.966.024	Aandelen klasse A	114828	47,52%	0,00%	31/12/2020	Euro	1 398	55
TUSK IC NV Quellinstraat 49 2018 Antwerpen België	0688.725.140	Aandelen klasse C	26540	10,83%	0,00%	31/12/2020	Euro	1 157	356
VIPUN MEDICAL NV Schoubroekstraat 12 3190 Boortmeerbeek België	0698.952.009	Aandelen klasse B	266500	26,65%	0,00%	31/12/2020	Euro	400	132
VERSASENSE NV Kroegberg 3 3000 Leuven België	0652.964.408	Aandelen klasse B	248230	39,39%	0,00%	31/12/2020	Euro	153	-268
HOLDING WETENSCHAPSPARK WATERSCHEI NV Stadsplein 1 3600 Genk België	0837.304.196	Aandelen klasse B	2625	20,49%	0,00%	31/12/2020	Euro	12 823	47
WETENSCHAPSPARK LEUVEN NOORD BV Waaistraat 6 3000 Leuven België	0759.838.315	Aandelen klasse C	500	33,33%	0,00%			-	-
ZEOPORE NV Leliealaan 4 3061 Leefdaal België	0687.492.151	common & preferred	18369	30,26%	0,00%	31/12/2020	Euro	2 618	-291

definitief

GELDBELEGGINGEN - OVERLOPENDE REKENINGEN ACTIVA - OUDERDOMSBALANS HANDELSVORDERINGEN

Geldbeleggingen (post 50/53 van activa)

Geldbeleggingen andere dan aandelen, vastrentende effecten en termijndeposito's

Aandelen

Boekwaarde verhoogd met het niet-opgevraagde bedrag
 Niet-opgevraagd bedrag (-)
 Edele metalen en kunstwerken

Vastrentende effecten

waarvan uitgegeven door kredietinstellingen

Termijnrekeningen bij kredietinstellingen

met een resterende looptijd of opzegtermijn van:

Hoogstens één maand
 Meer dan één maand en hoogstens één jaar
 Meer dan één jaar

Hierboven niet-opgenomen overige geldbeleggingen

Codes	Boekjaar	Vorig boekjaar
50	-	-
51	229 370	175 069
8681	229 370	175 069
8682	-	-
8683	-	-
52	1 172 885	1 073 071
8684	295 686	300 755
53	341 994	335 723
8686	-	-
8687	341 994	335 723
8688	-	-
8689	-	-

Overlopende Rekeningen ACTIVA

Uitsplitsing van de post 490/1 van de activa indien daaronder een belangrijk bedrag voorkomt

Verlopen rente op geldbeleggingen

Boekjaar
2 127

Ouderdomsbalans handelsvorderingen (post 40 van de activa)

Vervallen/Niet vervallen

Niet Vervallen
 Vervallen <= 30d
 Vervallen > 30d - <= 60d
 Vervallen >60d - <=90d
 Vervallen >90d
 Totaal

Boekjaar	Vorig boekjaar
-	-
-	-
-	-
-	-
-	-
-	-

definitief

Staat van het KAPITAAL en de AANDEELHOUDERSSTRUCTUUR


	Codes	Boekjaar	Vorig boekjaar
Maatschappelijk kapitaal			
Geplaatst kapitaal per einde van het boekjaar	100	-	-

	Codes	Bedragen	Aantal aandelen
Wijzigingen tijdens het boekjaar			
...			
...			
Samenstelling van het kapitaal			
Soorten aandelen			
.....			
.....			

	Codes	Niet-opgevraagd bedrag	Opgevraagd, niet-gestort bedrag
Niet-gestort kapitaal			
Niet-opgevraagd kapitaal	101	-	
Opgevraagd, niet-gestort kapitaal	8712		


	Codes	Boekjaar
Eigen aandelen		
Gehouden door de rechtspersoon zelf		
Kapitaalbedrag	8721	
Aantal aandelen	8722	

Beknopte duiding bij soorten aandelen (vb aandelen X preferente aandelen bij de winstuitkering tov aandelen Y)



Staat van de Bestemde Fondsen (post 134 van de passiva - exclusief voor Hoger Onderwijs)

Waarderingsregels gekozen om de bestemde bedragen te bepalen



definitief

INVESTERINGSSUBSIDIES - VOORZIENINGEN - OUDERDOMSBALANS HANDELSSCHULDEN

Investeringsubsidies (post 15 van de passiva en post 753 van de resultatenrekening)

Omschrijving	Begin boekjaar (post 15)	Toename (afname) (+/-)	In Resultaat (-) (post 753)	Einde boekjaar (post 15)
Investeringsubsidies Ministerie				
Beleidsdomein	2 444	-	187	2 257
				-
Overige investeringsubsidies				
				-
				-

Voorzieningen voor risico's en kosten (post 16 van de passiva en post 635/8 van de resultatenrekening)

	Boekjaar
Uitsplitsing van post 160/5 van de passiva indien daaronder een belangrijk bedrag voorkomt	
provisies - grote herstellings- & onderhoudswerken	176 802
provisies - pensioenen en soortgelijke	26 529
provisies - efro/interreg	14 593
provisies - bijwedden	9 712
provisies - uitvinderaandelen	7 725
provisies - aandeel van de ku leuven in de ringweg op de health sciences campus	3 650
provisies - overige personeelskosten	3 246
provisies - belastingen	3 189
provisies - milieu & veiligheid	3 009
provisies - hangende geschillen	652
provisies - nog te volstorten kapitaal in spinoff bedrijven	21
	249 128
Uitsplitsing van post 168 van de passiva indien daaronder een belangrijk bedrag voorkomt	
	-

Voorzieningen voor risico's en kosten (post 635/8)

- Toevoegingen
- Bestedingen en terugnemingen (-)

Codes	Boekjaar	Vorig boekjaar
9115	58 113	50 461
9116	52 205	56 760

Ouderdomsbalans handelsschulden (post 44 van de passiva)

Vervallen/Niet vervallen

- Niet Vervallen
- Vervallen <= 30d
- Vervallen > 30d - <= 60d
- Vervallen >60d - <=90d
- Vervallen >90d
- Totaal

Boekjaar	Vorig boekjaar
-	-

definitief

STAAT VAN DE SCHULDEN EN OVERLOPENDE REKENINGEN (PASSIVA)

Uitsplitsing van de schulden met een oorspronkelijke looptijd van meer dan een jaar, naar gelang van hun resterende looptijd

- Financiële schulden**
- Achtergestelde leningen
- Niet-achtergestelde obligatieleningen
- Leasing en soortgelijke schulden
- Kredietinstellingen
- Overige leningen
- Handelsschulden**
- Ontvangen vooruitbetalingen op bestellingen
- Overige schulden
- Totaal**

Codes	SCHULDEN MET EEN RESTERENDE LOOPTIJD VAN		
	1. hoogstens één jaar	2. meer dan één jaar doch hoogstens 5 jaar	3. meer dan 5 jaar
	<i>(post 42)</i>	<i>(post 17)</i>	
880	1 564	6 452	18 928
881			
882			
883	203	811	7 118
884	1 361	5 641	11 810
885			
886			
889			
890	250		
891	1 814	6 452	18 928

Gewaarborgde schulden (begrepen in de posten 17 en 42/48 van de passiva)

- Financiële schulden**
- Achtergestelde leningen
- Niet-achtergestelde obligatieleningen
- Leasing en soortgelijke schulden
- Kredietinstellingen
- Overige leningen
- Handelsschulden**
- Ontvangen vooruitbetalingen op bestellingen
- Schulden m.b.t. belastingen, bezoldigingen en sociale lasten**
- Belastingen
- Bezoldigingen en sociale lasten
- Overige schulden
- Totaal**

Codes	SCHULDEN (OF GEDEELTE VAN DE SCHULDEN) GEWAARBORGD DOOR	
	Eigen activa	Andere Belgische overheidsinstellingen
892	1 118	-
893		
894		
895		
896	1 118	
897		
898		
901		
902	-	-
903		
904		
905		
906	1 118	-

Schulden m.b.t. belastingen, bezoldigingen en sociale lasten

1. Belastingenschulden (post 450/3 van de passiva)
 - Waarvan vervallen
 - Waarvan niet-vervallen
 - Geraamde belastingenschulden
2. Schulden m.b.t. bezoldigingen en sociale lasten (post 454/9 van passiva)
 - Waarvan vervallen

Codes	Boekjaar
450/3	50 082
9072	-
9073	39 843
450	10 239
454/9	86 349
9076	-

Overlopende rekeningen Passiva

Uitsplitsing van de post 492/3 van de passiva, indien daaronder een belangrijk bedrag voorkomt

Over te dragen opbrengsten

Boekjaar
43 487

definitief

De bedrijfsrevisor(-en) en de personen met wie hij (zij) verbonden is (zijn)

	Codes	Boekjaar
Bezoldiging bedrijfsrevisor(en)	9505	81
Andere controleopdrachten	9506	198
Belastingadviesopdrachten	9507	5
Andere opdrachten buiten revisorale opdrachten	9508	-

Financiële resultaten

	Codes	Boekjaar	Vorig boekjaar
Recurrente financiële opbrengsten	75	24 496	19 288
Opbrengsten uit financiële vaste activa	750	1 938	77
Opbrengsten uit vlottende activa	751	5 726	5 600
Andere Financiële opbrengsten	752/9	16 832	13 611
Uitsplitsing van overige financiële Opbrengsten			
Meerwaarde bij de realisatie geldbeleggingen		13 943	11 208
Gerealiseerde positieve wisselresultaten		1 539	443
Inbreng in natura in spin-off bedrijven		609	503
Recurrente Financiële kosten	65	9 895	8 475
Afschrijving van kosten bij uitgifte van leningen	6501	-	-
Geactiveerde interesten	6503	-	-
Waardeverminderingen op vlottende activa			
Geboekt	6510	8 589	3 017
Teruggenomen	6511	2 903	1 349
Discontokosten	653	-	-
Voorzieningen met financieel karakter			
toevoegingen	6560	-	-
Bestedingen en terugnemingen	6561	-	-
Verwijlinteressen	658	-	-
Andere financiële kosten			
Gerealiseerde en niet-gerealiseerde wisselkoersverschillen		-2 129	4 373
Minderwaarde bij de realisatie van geldbeleggingen		1 999	689
Bankkosten en commissielonen		3 150	766

definitief

Opbrengsten en kosten van UITZONDERLIJKE omvang of uitzonderlijke mate van voorkomen

	Codes	Boekjaar	Vorig boekjaar
Niet-recurrente opbrengsten	76	12 215	17 964
Niet-recurrente bedrijfsopbrengsten	(76A)	888	2 281
Terugneming van afschrijvingen en van waardeverminderingen op immateriële en materiële vaste activa	760	-	-
Terugneming van voorzieningen voor uitzonderlijke risico's en kosten	7620	206	-
Meerwaarden bij de realisatie van immateriële en materiële vaste activa	7630	682	2 281
Andere niet-recurrente bedrijfsopbrengsten	764/8	-	-
Niet-recurrente financiële opbrengsten	(76B)	11 327	15 683
Terugneming van waardevermindering op financiële vaste activa	761	10 908	15 784
Terugneming van voorzieningen voor uitzonderlijke financiële risico's en kosten	7621	-	-
Meerwaarden bij de realisatie van financiële vaste activa	7631	419	-101
Andere niet-recurrente financiële opbrengsten	769	-	-
Niet-recurrente kosten	66	18 503	28 345
Niet-recurrente bedrijfskosten	(66A)	3 761	214
Niet-recurrente afschrijvingen en waardeverminderingen op oprichtingskosten, op immateriële en materiële vaste activa	660	57	214
Voorzieningen voor uitzonderlijke bedrijfsrisico's en -kosten: toevoegingen (bestedingen) (+)/(-)	6620	3 650	-
Minderwaarden bij de realisatie van immateriële en materiële vaste activa	6630	54	-
Andere niet-recurrente bedrijfskosten	664/7	-	-
Als herstructureringskosten geactiveerde niet-recurrente bedrijfskosten	6690	-	-
Niet-recurrente financiële kosten	(66B)	14 742	28 131
Waardeverminderingen op fin vaste activa	661	14 584	28 131
Voorzieningen voor uitzonderlijke financiële risico's en kosten: toevoegingen (bestedingen) (+)/(-)	6621	-	-
Minderwaarden bij de realisatie van financiële vaste activa	6631	-	-
Andere niet-recurrente financiële kosten	668	158	-
Als herstructureringskosten geactiveerde niet-recurrente financiële kosten	6691	-	-

definitief

Niet in de balans opgenomen rechten en verplichtingen

A1. Zekerheden die door de rechtspersoon werden gesteld of onherroepelijk beloofd op de eigen activa als waarborg voor eigen schulden en verplichtingen

Hypotheeken:

boekwaarde van de bezwaarde activa

bedrag van de inschrijving

Pand op andere activa

boekwaarde van de in pand gegeven activa

Zekerheden op de nog door de rechtspersoon te verwerven activa:

bedrag van de betrokken activa

Codes	Boekjaar
916	2 640
917	
919	
920	

A2. Belangrijke verplichtingen tot aankoop / verkoop van vaste activa

Belangrijke verplichtingen tot aankoop van vaste activa

Belangrijke verplichtingen tot verkoop van vaste activa

B. Belangrijke hangende geschillen**C. Aard, doel en financiële gevolgen van buitenbalansregelingen**

Mits de risico's of voordelen die uit dergelijke regelingen voortvloeien van enige betekenis zijn en voor zover de openbaarmaking van dergelijke risico's of voordelen noodzakelijk is voor de beoordeling van de financiële positie van de rechtspersoon

Boekjaar

D. Andere niet in de balans opgenomen rechten en verplichtingen (met inbegrip van deze die niet kunnen worden becijferd)

Inclusief ontvangen gewestwaarborgen op bv aandeelhouderskapitaal

	Boekjaar
Totaal van bankgaranties	226
Totaal van overheidswaarborgen	8 156
Verplichting in het kader van onderzoeksactiviteiten binnen KU Leuven Research & Development	30 000
Openstaande FX-termijncontracten	3 857
Aan- en verkoopverbintenissen als optieschrijver van call- en putopties	431

vrij tekstveld voor inhoudelijke aanvulling andere niet in balans opgenomen rechten en verplichtingen

definitief

Samenvatting van de waarderingsregels**I. Beginsel**

Ten behoeve van het getrouwe beeld wordt in de volgende uitzonderingsgevallen afgeweken van de bestaande waarderingsregels

Er wordt niet afgeweken van de bestaande waarderingsregels

Deze afwijkingen worden als volgt verantwoord:

Deze afwijkingen beïnvloeden als volgt het vermogen, de financiële positie en het resultaat van de rechtspersoon:

De waarderingsregels werden ten opzichte van het vorige boekjaar qua verwoording of toepassing **niet gewijzigd** Zo ja, dan heeft de wijziging betrekking op:

De waarderingsregels, van toepassing vanaf boekjaar 2021 werden opgeladen in VO 1.1.

en heeft zij een **positieve** invloed op het resultaat van het boekjaar ten belope van k € 0

De resultatenrekening **wordt niet** op belangrijke wijze beïnvloed door opbrengsten en kosten die aan een vorig boekjaar moeten worden toegerekend. Zo ja, dan hebben deze betrekking op:

De cijfers van het boekjaar zijn niet vergelijkbaar met die van het vorige boekjaar en wel om de volgende reden:

definitief

Samenvatting van de waarderingsregels - deel 2

<p>Voor de vergelijkbaarheid worden de cijfers van het vorige boekjaar op volgende punten aangepast.</p>
<p>Bij gebrek aan objectieve beoordelingscriteria is de waardering van de voorzienbare risico's, mogelijke verliezen en ontwaarderingen waarvan hierna sprake, onvermijdelijk aleatoir (uitzonderlijk): Voor de vergelijkbaarheid worden de cijfers van het vorige boekjaar op volgende punten aangepast. Voor de vergelijking van de jaarrekeningen van beide boekjaren moet met volgende elementen rekening worden gehouden.</p>
<p>Andere inlichtingen die noodzakelijk zijn opdat de jaarrekening een getrouw beeld zou geven van het vermogen, de financiële positie en het resultaat van de rechtspersoon:</p>


II. Bijzondere regels

<p>Intercalare rente In de aanschaffingswaarde van immateriële en materiële vaste activa is niet de rente op vreemd vermogen dat wordt gebruikt voor hun financiering opgenomen, doch slechts voor zover zij betrekking heeft op de periode welke de bedrijfsklarheid van deze vaste activa voorafgaat.</p>
<p>Materiële vaste activa In de loop van het boekjaar werden geen materiële activa geherwaardeerd. Zo ja, dan wordt deze herwaardering als volgt verantwoord:</p>

<p>Afschrijvingen: Voor volgende activa worden afwijkende afschrijvingsregels toegepast:</p>		
Activa	Toegepast percentage	Verantwoording

Samenvatting van de waarderingsregels - deel 3

Vrije ruimte mbt waarderingsregels



definitief

Vlaamse overheid

Departement Financiën en Begroting

Afdeling Beleidsondersteuning, Begroting en Financiële Operaties

NEERLEGGINGSFORMULIER:

Jaarrapportering

Vlaamse overheid in duizenden euro (EUR)

Versie 2021

Deel II

Budgettair luik inclusief Reconciliatie

UITVOERING MIDDELEN VAN DE RECHTSPERSONEN waarbij begroting is opgemaakt volgens ESR-INDELING

RP	Jaar	ESR	PR	ISE	Omschrijving	Budget	Uitvoering
TOTAAL						-	-

Totaal per	Beleidsdomein	Omschrijving	Budget	Uitvoering

Totaal per programma	PR	Omschrijving	Budget	Uitvoering

Totaal per inhoudelijk structuurelement	PR	ISE	Omschrijving	Budget	Uitvoering

Totaal per	Beleidsdomein	Omschrijving	Vastleggingskredieten			Besteding	Saldo VAK	Enkel voor MVG
			Decretaal VAK	Overdracht VAK	Totaal VAK	Verbindenissen	Saldo VAK	
					-		-	
					-		-	
					-		-	
					-		-	

Totaal per	entiteit	Omschrijving	Vastleggingskredieten			Besteding	Saldo VAK	Enkel voor MVG
			Decretaal VAK	Overdracht VAK	Totaal VAK	Verbindenissen	Saldo VAK	
					-		-	
					-		-	
					-		-	
					-		-	

Totaal per	Afdeling	Omschrijving	Vastleggingskredieten			Besteding	Saldo VAK	Enkel voor MVG
			Decretaal VAK	Overdracht VAK	Totaal VAK	Verbindenissen	Saldo VAK	
					-		-	
					-		-	
					-		-	
					-		-	

Totaal programma	Afdeling	PR	Omschrijving	Vastleggingskredieten			Besteding	Saldo VAK	Enkel voor MVG
				Decretaal VAK	Overdracht VAK	Totaal VAK	Verbindenissen	Saldo VAK	
						-		-	
						-		-	
						-		-	
						-		-	

Totaal per inhoudelijk structuurelement	Afdeling	PR	ISE	Omschrijving	Vastleggingskredieten			Besteding	Saldo VAK	Enkel voor MVG
					Decretaal VAK	Overdracht VAK	Totaal VAK	Verbindenissen	Saldo VAK	
							-		-	
							-		-	
							-		-	
							-		-	

definitief

Totaal per	Beleidsdomein	Omschrijving	Vastleggingskredieten			Besteding	Saldo VAK
			Decretaal VAK	Overdracht VAK	Totaal VAK	Verbindenissen	Saldo VAK
					-		-
					-		-
					-		-
					-		-
					-		-

Totaal programma	PR	Omschrijving	Vastleggingskredieten			Besteding	Saldo VAK
			Decretaal VAK	Overdracht VAK	Totaal VAK	Verbindenissen	Saldo VAK
					-		-
					-		-
					-		-
					-		-
					-		-

Totaal per inhoudelijk structuurelement	PR	ISE	Omschrijving	Vastleggingskredieten			Besteding	Saldo VAK
				Decretaal VAK	Overdracht VAK	Totaal VAK	Verbindenissen	Saldo VAK
						-		-
						-		-
						-		-
						-		-
						-		-

Totaal per	Beleidsdomein	Omschrijving	Totaal VEK	Besteding Verplichtingen	Saldo VEK
					-
					-
					-
					-

Totaal per	entiteit	Omschrijving	Totaal VEK	Besteding Verplichtingen	Saldo VEK
					-
					-
					-
					-

Totaal per	Afdeling	Omschrijving	Totaal VEK	Besteding Verplichtingen	Saldo VEK
					-
					-
					-
					-

Totaal programma	Afdeling	PR	Omschrijving	Totaal VEK	Besteding Verplichtingen	Saldo VEK
						-
						-
						-
						-

Besteding _____

			Budget	Besteding	
Totaal per	Beleidsdomein	Omschrijving	Totaal VEK	Verplichtingen	Saldo VEK
					-
					-
					-
					-

			Budget	Besteding	
Totaal programma	PR	Omschrijving	Totaal VEK	Verplichtingen	Saldo VEK
					-
					-
					-
					-

				Budget	Besteding	
Totaal per inhoudelijk structuurelement	PR	ISE	Omschrijving	Totaal VEK	Verplichtingen	Saldo VEK
						-
						-
						-
						-

definitief
STAAT VAN DE OPENSTAANDE VERBINTENISSEN
 huidig boekjaar en vereffeningskalender

Afdeling (1)	Aard (1)	Begrotingsartikel (1) Omschrijving verbintenis (2)	Soort (3)	ESR-code	Encours 31/12/t-1	Annulering verbintenissen vorige jaren	Overgedragen verbintenissen	Nieuwe verbintenissen	Verplichtingen	Openstaande verbintenissen op 31.12	Vereffeningskalender					
											N+1	N+2	N+3	N+4	N+5 (en later)	
A: Verbintenissen Vlaamse ministeries of DAB's op gesplitste kredieten																
							-			-						
			A				-			-						
Totaal							-			-						
B: Verbintenissen Vlaamse ministeries op variabele kredieten																
							-			-						
			B				-			-						
Totaal							-			-						
C: Verbintenissen gefinancierd met toelagen van Vlaamse ministeries																
							-			-						
			C				-			-						
Totaal							-			-						
D1: Verbintenissen gefinancierd met eigen ontvangsten																
							-			-						
			D1				-			-						
Totaal							-			-						
D2: Verbintenissen gefinancierd met toelagen niet afkomstig van Vlaamse ministeries																
							-			-						
			D2				-			-						
Totaal							-			-						
E: Andere verbintenissen																
							-			-						
			E				-			-						
Totaal							-			-						
ALGEMEEN TOTAAL								-		-						

Nr. definitief	419052173	VO 14			
ESR code	ESR Beschrijving	Begroting	Eindtoestand	Afwijking Absoluut	Afwijking Procentueel
0	NIET-VERDEELDE ONTVANGSTEN	482 282	482 281	-1	0%
06	Ontvangsten te verdelen over hoofdgroepen 1 tot en met 9	-	-	-	-
08	Interne verrichtingen	482 282	482 281	-1	0%
08.10	Diverse interne verrichtingen en opnemingen uit reservefondsen	-	-	-	-
08.21	Overgedragen overschot vorige boekjaren	482 282	482 281	-1	0%
08.22	Over te dragen tekort van het boekjaar	-	-	-	-
1	LOPENDE ONTVANGSTEN VAN GOEDEREN EN DIENSTEN (CONSUMPTIEBESTEDINGEN)	340 392	345 511	5 119	2%
16	Verkoop van niet-duurzame goederen en diensten	340 392	345 511	5 119	2%
18	Ontvangsten afkomstig van wegen- en waterbouwkundige werken	-	-	-	-
19	Productie van investeringsgoederen in eigen beheer	-	-	-	-
2	RENTEN EN INKOMSTEN UIT EIGENDOM	6 105	7 719	1 614	26%
26	Rente van overheidsvorderingen	4 305	5 412	1 107	26%
28	Overige opbrengsten van vermogen	1 800	2 307	507	28%
3	INKOMENSOVERDRACHTEN VAN ANDERE SECTOREN	142 810	147 722	4 912	3%
36	Indirecte belastingen en heffingen	-	-	-	-
37	Directe belastingen en bijdragen gestart aan de socialezekeringsinstellingen	-	-	-	-
38	Overige inkomensoverdrachten van bedrijven, financiële instellingen, vzw's t.b.v. de gezinnen en van gezinnen en ontvangen subsidies	73 232	73 010	-222	0%
39	Inkomensoverdrachten van het buitenland	69 578	74 712	5 134	7%
4	INKOMENSOVERDRACHTEN BINNEN DE OVERHEIDSECTOR	729 947	728 593	-1 354	0%
46	Inkomensoverdrachten binnen een institutionele groep	691 521	692 739	1 218	0%
46.10	Van de institutionele overheid (MVG + IVAzrp)	564 225	564 979	754	0%
46.20	Van niet-organieke begrotingsfondsen	-	-	-	-
46.30	Van een DAB	-	-	-	-
46.40	Van een VOI, IVAzrp, EVAzrp, SAR en EV	17 841	17 864	23	0%
46.50	Van onderwijsinstellingen van de institutionele overheid	-	-	-	-
46.60	Van vzw's van de overheid	-	-	-	-
46.70	Van andere eenheden van de overheid	109 455	109 896	441	0%
47	Inkomensoverdrachten van de socialezekerheidsinstellingen	-	-	-	-
48	Inkomensoverdrachten van lokale overheden	1 074	566	-508	-47%
49	Inkomensoverdrachten van andere institutionele groepen (federale overheid, gemeenschappen, gewesten, gemeenschapscommissies)	37 352	35 288	-2 064	-6%
5	KAPITAALOVERDRACHTEN VAN ANDERE SECTOREN	-	1	1	0%
56	Vermogensheffingen	-	-	-	-
57	Kapitaaloverdrachten van bedrijven en financiële instellingen (exclusief vermogensheffingen)	-	1	1	0%
58	Kapitaaloverdrachten van vzw's t.b.v. de gezinnen en van gezinnen (exclusief vermogensheffingen)	-	-	-	-
59	Kapitaaloverdrachten van het buitenland	-	-	-	-
6	KAPITAALOVERDRACHTEN BINNEN DE OVERHEIDSECTOR	13 595	13 595	-	0%
66	Kapitaaloverdrachten binnen een institutionele groep	13 595	13 595	-	0%
66.11	Investeringsbijdragen van de institutionele overheid	13 595	13 595	-	0%
66.12	Overige kapitaaloverdrachten van de institutionele overheid	-	-	-	-
66.21	Investeringsbijdragen van niet-organieke begrotingsfondsen	-	-	-	-
66.22	Overige kapitaaloverdrachten van niet-organieke begrotingsfondsen	-	-	-	-
66.31	Investeringsbijdragen van een DAB	-	-	-	-
66.32	Overige kapitaaloverdrachten van een DAB	-	-	-	-
66.41	Investeringsbijdragen van een VOI, IVAzrp, EVAzrp, SAR en EV	-	-	-	-
66.42	Overige kapitaaloverdrachten van een VOI, IVAzrp, EVAzrp, SAR en EV	-	-	-	-
66.51	Investeringsbijdragen van onderwijsinstellingen van de institutionele overheid	-	-	-	-
66.52	Overige kapitaaloverdrachten van onderwijsinstellingen van de institutionele overheid	-	-	-	-
66.61	Investeringsbijdragen van vzw's van de overheid	-	-	-	-
66.62	Overige kapitaaloverdrachten van vzw's van de overheid	-	-	-	-
66.71	Investeringsbijdragen van andere eenheden van de overheid	-	-	-	-
66.72	Overige kapitaaloverdrachten van andere eenheden van de overheid	-	-	-	-
67	Kapitaaloverdrachten van de socialezekerheidsinstellingen	-	-	-	-
68	Kapitaaloverdrachten van lokale overheden	-	-	-	-
69	Kapitaaloverdrachten van andere institutionele groepen (federale overheid, gemeenschappen, gewesten, gemeenschapscommissies)	-	-	-	-
7	DESINVESTERINGEN	306	746	440	144%
76	Verkoop van onroerende goederen in het binnenland	280	682	402	144%
77	Verkoop van overige investeringsgoederen, waaronder immateriële goederen	26	64	38	146%
78	Voorraadverminderingen	-	-	-	-
8	KREDIETAFLOSSINGEN EN VEREFFENINGEN VAN DEELNEMINGEN; ANDERE FINANCIËLE PRODUCTEN	8 947	13 834	4 887	55%
86	Kredietaflossingen door en vereffeningen van deelnemingen in bedrijven en financiële instellingen en andere financiële producten	8 732	11 664	2 932	34%
87	Kredietaflossingen door vzw's t.b.v. de gezinnen en door gezinnen	215	2 170	1 955	909%
88	Kredietaflossingen door en vereffening van deelnemingen in het buitenland	-	-	-	-
89	Kredietaflossingen binnen de overheidssector	-	-	-	-
9	OVERHEIDSSCHULD	8 805	3 812	-4 993	-57%
96	Opbrengst van leningen met een looptijd van meer dan één jaar	8 805	3 812	-4 993	-57%
97	Aanmuntingen	-	-	-	-
98	Verhoging van het eigen vermogen	-	-	-	-
99	Opbrengst van voorschotten	-	-	-	-
	TOTAAL ONTVANGSTEN	1 733 189	1 743 814	10 625	1%

Nr. definitief	419052173	VO 14			
ESR code	ESR Beschrijving	Begroting	Eindtoestand	Afwijking Absoluut	Afwijking Procentueel
0	NIET- VERDEELDE UITGAVEN	587 851	595 400	7 549	1%
01	Uitgaven te verdelen over de hoofdgroepen 1 tot en met 9	-	-	-	-
03	Interne verrichtingen	587 851	595 400	7 549	1%
03.10	Diverse interne verrichtingen en spijzigen van reservefondsen	-	-	-	-
03.21	Overgedragen tekort vorige boekjaren	-	-	-	-
03.22	Over te dragen overschot van het boekjaar	587 851	595 400	7 549	1%
04	Annuititeiten met betrekking tot financiële leasing	-	-	-	-
1	LOPENDE UITGAVEN VOOR GOEDEREN EN DIENSTEN (CONSUMPTIEBESTEDINGEN)	1 033 532	1 023 687	-9 845	-1%
11	Lonen en sociale lasten	714 422	716 925	2 503	0%
12	Aankoop van niet-duurzame goederen en diensten	319 110	306 762	-12 348	-4%
14	Herstel en niet-waardevermeerderend onderhoud van wegen- en waterbouwkundige werken	-	-	-	-
2	RENTEN EN HUURGELDEN VAN GRONDEN	477	1 077	600	126%
21	Rente op overheidsschuld	477	1 077	600	126%
24	Huurgelden van gronden	-	-	-	-
25	Uitbetaalde dividenden	-	-	-	-
3	INKOMENSOVERDRACHTEN AAN ANDERE SECTOREN	8 364	8 523	159	2%
31	Exploitatiesubsidies	-	-	-	-
32	Inkomensoverdrachten, die geen exploitatiesubsidies zijn, aan bedrijven en financiële instellingen	6 780	7 890	1 110	16%
33	Inkomensoverdrachten aan vzw's t.b.v. de gezinnen	-	-	-	-
34	Inkomensoverdrachten aan gezinnen	1 584	633	-951	-60%
35	Inkomensoverdrachten aan het buitenland	-	-	-	-
4	INKOMENSOVERDRACHTEN BINNEN DE OVERHEIDSECTOR	16 318	16 318	-	0%
41	Inkomensoverdrachten binnen een institutionele groep	16 318	16 318	-	0%
41.10	Aan de institutionele overheid (MVG + IVAzrp)	-	-	-	-
41.20	Aan niet-organieke begrotingsfondsen	-	-	-	-
41.30	Aan een DAB	-	-	-	-
41.40	Aan een VOI, IVAzrp, EVAzrp, SAR en EV	-	-	-	-
41.50	Aan onderwijsinstellingen van de institutionele overheid	16 318	16 318	-	0%
41.60	Aan vzw's van de overheid	-	-	-	-
41.70	Aan andere eenheden van de overheid	-	-	-	-
42	Inkomensoverdrachten aan de socialezekerheidsinstellingen	-	-	-	-
43	Inkomensoverdrachten aan lokale overheden	-	-	-	-
44	Inkomensoverdrachten aan het gesubsidieerd autonoom onderwijs	-	-	-	-
45	Inkomensoverdrachten aan andere institutionele groepen (federale overheid, gemeenschappen, gewesten, gemeenschapscommissies)	-	-	-	-
5	KAPITAALOVERDRACHTEN AAN ANDERE SECTOREN	-	141	141	-
51	Kapitaaloverdrachten aan bedrijven en financiële instellingen	-	141	141	-
52	Kapitaaloverdrachten aan vzw's t.b.v. de gezinnen	-	-	-	-
53	Kapitaaloverdrachten aan gezinnen	-	-	-	-
54	Kapitaaloverdrachten aan het buitenland	-	-	-	-
6	KAPITAALOVERDRACHTEN BINNEN DE OVERHEIDSECTOR	-	-	-	-
61	Kapitaaloverdrachten binnen een institutionele groep	-	-	-	-
61.11	Investeringsbijdragen aan de institutionele overheid (MVG + IVAzrp)	-	-	-	-
61.12	Overige kapitaaloverdrachten aan de institutionele overheid (MVG + IVAzrp)	-	-	-	-
61.21	Investeringsbijdragen aan niet-organieke begrotingsfondsen	-	-	-	-
61.22	Overige kapitaaloverdrachten aan niet-organieke begrotingsfondsen	-	-	-	-
61.31	Investeringsbijdragen aan een DAB	-	-	-	-
61.32	Overige kapitaaloverdrachten aan een DAB	-	-	-	-
61.41	Investeringsbijdragen aan een VOI, IVAzrp, EVAzrp, SAR en EV	-	-	-	-
61.42	Overige kapitaaloverdrachten aan een VOI, IVAzrp, EVAzrp, SAR en EV	-	-	-	-
61.51	Investeringsbijdragen aan onderwijsinstellingen van de institutionele overheid	-	-	-	-
61.52	Overige kapitaaloverdrachten aan onderwijsinstellingen van de institutionele overheid	-	-	-	-
61.61	Investeringsbijdragen aan vzw's van de overheid	-	-	-	-
61.62	Overige kapitaaloverdrachten aan vzw's van de overheid	-	-	-	-
61.71	Investeringsbijdragen aan andere eenheden van de overheid	-	-	-	-
61.72	Overige kapitaaloverdrachten aan andere eenheden van de overheid	-	-	-	-
62	Kapitaaloverdrachten aan de socialezekerheidsinstellingen	-	-	-	-
63	Kapitaaloverdrachten aan lokale overheden	-	-	-	-
64	Kapitaaloverdrachten aan het gesubsidieerd autonoom onderwijs	-	-	-	-
65	Kapitaaloverdrachten aan andere institutionele groepen (federale overheid, gemeenschappen, gewesten, gemeenschapscommissies)	-	-	-	-
7	INVESTERINGEN	74 844	73 568	-1 276	-2%
71	Aankoop van gronden en gebouwen in het binnenland	41 911	32 539	-9 372	-22%
72	Nieuwbouw van gebouwen	6 638	9 986	3 348	50%
73	Wegen- en waterbouwkundige werken	-	-	-	-
74	Verwerving van overige investeringsgoederen, waaronder immateriële goederen	26 295	31 043	4 748	18%
75	Voorraadtoename	-	-	-	-
8	KREDIETVERLENINGEN EN DEELNEMINGEN; ANDERE FINANCIËLE PRODUCTEN	10 269	23 548	13 279	129%
81	Kredietverleningen aan en deelnemingen in bedrijven en financiële instellingen en andere financiële producten	10 269	22 288	12 019	117%
82	Kredietverleningen aan vzw's t.b.v. de gezinnen	-	900	900	-
83	Kredietverleningen aan gezinnen	-	360	360	-
84	Kredietverleningen aan en deelnemingen in het buitenland	-	-	-	-
85	Kredietverleningen binnen de overheidssector	-	-	-	-
9	OVERHEIDSSCHULD	1 534	1 552	18	1%
91	Aflossingen van leningen met een looptijd van meer dan één jaar	1 534	1 552	18	1%
92	Ontmuntingen	-	-	-	-
93	Verlaging van het eigen vermogen	-	-	-	-
94	Terugbetaling van voorschotten	-	-	-	-
	TOTAAL UITGAVEN	1 733 189	1 743 814	10 625	1%
	Evenwicht Totale Ontvangsten vs Uitgaven: moet 0 zijn	-	-	-	-
	ESR-ontvangsten	528 039	537 553	9 514	2%
	ESR-uitgaven	1 117 217	1 106 996	-10 221	-1%
	ESR-vorderingensaldo	-589 178	-569 443	19 735	3%
	Begrotingssaldo: opbouw (+) / intering (-)	105 569	113 119	7 550	7%

Nr.	419052173	VO 14
-----	-----------	-------

definitief					
ESR code	ESR Beschrijving	Begroting	Eindtoestand	Afwijking Absoluut	Afwijking Procentueel

ESR code	ESR Beschrijving	Begroting	Eindtoestand	Afwijking Absoluut	Afwijking Procentueel
	Totaal Ontvangsten	1 733 189	1 743 814	10 625	1%
ESR 9	<i>Leningen</i>	8 805	3 812	-4 993	-57%
ESR 8	<i>KVD</i>	8 947	13 834	4 887	55%
46.1-66.1	<i>Toelage MVG</i>	577 820	578 574	754	0%
ESR 46.3-7 en ESR 66.3-7	<i>Toelagen DAB, RP</i>	127 296	127 760	464	0%
ESR 08.21	<i>Overgedragen overschot</i>	482 282	482 281	-1	0%
ESR 08.22	<i>Over te dragen tekort</i>	-	-	-	-
ESR 08.10	<i>Interne Verrichtingen</i>	-	-	-	-
	Totaal ESR-gecorrigeerde ontvangsten	528 039	537 553	9 514	2%
	Totaal Uitgaven	1 733 189	1 743 814	10 625	1%
ESR 9	<i>Aflossing Schuld</i>	1 534	1 552	18	1%
ESR 8	<i>KVD</i>	10 269	23 548	13 279	129%
41.1-61.1	<i>Toelage MVG</i>	-	-	-	-
ESR 41.3-7 en ESR 61.3-7	<i>Toelagen DAB, RP</i>	16 318	16 318	-	0%
ESR 03.22	<i>Over te dragen overschot</i>	587 851	595 400	7 549	1%
ESR 03.21	<i>Overgedragen tekort</i>	-	-	-	-
ESR 03.10	<i>Interne verrichtingen</i>	-	-	-	-
	Totaal ESR-gecorrigeerde uitgaven	1 117 217	1 106 996	-10 221	-1%
	<i>Begrotingssaldo: opbouw (+) / intering (-)</i>	<i>105 569</i>	<i>113 119</i>	<i>7 550</i>	<i>7%</i>
	<i>ESR-Vorderingensaldo</i>	<i>-589 178</i>	<i>-569 443</i>	<i>19 735</i>	<i>3%</i>

Nr.	419052173	VO 16
-----	-----------	-------

definitief

SUBSIDIES AAN LOKALE BESTUREN

KBO nr	Begunstigde	ESR code	Totaal bedrag subsidie
TOTAAL			-

definitief

KRUISTABEL ESR-COFOG OVER DE UITVOERINGSREKENING VAN DE UITGAVENBEGROTING VAN HET JAAR

ESR / COFOG	te verdelen	00000	01.71.0 Verrichtingen in verband met interestlasten van de overheidsschuld	01.72.0 Aflossing en opnemng van schuld in euro	01.40.0 Zuiver wetenschappelijk onderzoek in enge zin	09.40.0 Tertiair onderwijs (algemeen)	10.40.0 GEZIN EN KINDEREN	maak uw keuze	maak uw keuze	maak uw keuze	TOTAAL
01.00	-	-	-	-	-	-	-	-	-	-	-
03.10	-	-	-	-	-	-	-	-	-	-	-
03.21	-	-	-	-	-	-	-	-	-	-	-
03.22	-	595 400	-	-	-	-	-	-	-	-	595 400
04.00	-	-	-	-	-	-	-	-	-	-	-
11.11	1	-	-	-	324 291	184 110	5 697	-	-	-	514 098
11.12	1	-	-	-	54 729	28 262	-	-	-	-	82 991
11.20	-	-	-	-	82 541	36 119	-	-	-	-	118 660
11.31	-	-	-	-	-	-	-	-	-	-	-
11.32	-	-	-	-	-	-	-	-	-	-	-
11.33	-	-	-	-	56	69	-	-	-	-	125
11.40	-	-	-	-	696	353	-	-	-	-	1 049
12.11	-	-	-	-	192 492	67 698	673	-	-	-	260 863
12.12	-	-	-	-	3 632	2 914	-	-	-	-	6 546
12.21	-1	-	-	-	1 924	1 740	-	-	-	-	3 664
12.22	-	-	-	-	-	-	-	-	-	-	-
12.50	-	-	-	-	32 879	2 811	-	-	-	-	35 690
14.10	-	-	-	-	-	-	-	-	-	-	-
14.20	-	-	-	-	-	-	-	-	-	-	-
21.10	-	-	477	-	-	-	-	-	-	-	477
21.20	-	-	-	-	-	-	-	-	-	-	-
21.30	-	-	-	-	-	-	-	-	-	-	-
21.40	-	-	600	-	-	-	-	-	-	-	600
21.50	-	-	-	-	-	-	-	-	-	-	-
21.60	-	-	-	-	-	-	-	-	-	-	-
24.10	-	-	-	-	-	-	-	-	-	-	-
24.20	-	-	-	-	-	-	-	-	-	-	-
25.00	-	-	-	-	-	-	-	-	-	-	-
31.11	-	-	-	-	-	-	-	-	-	-	-
31.12	-	-	-	-	-	-	-	-	-	-	-
31.21	-	-	-	-	-	-	-	-	-	-	-
31.22	-	-	-	-	-	-	-	-	-	-	-
31.31	-	-	-	-	-	-	-	-	-	-	-
31.32	-	-	-	-	-	-	-	-	-	-	-
31.40	-	-	-	-	-	-	-	-	-	-	-
32.00	-	-	-	-	3 803	4 087	-	-	-	-	7 890
33.00	-	-	-	-	-	-	-	-	-	-	-
34.10	-	-	-	-	-	-	-	-	-	-	-
34.20	-	-	-	-	-	-	-	-	-	-	-
34.31	-	-	-	-	-	-	-	-	-	-	-
34.32	-	-	-	-	-	-	-	-	-	-	-
34.41	-	-	-	-	360	273	-	-	-	-	633
34.42	-	-	-	-	-	-	-	-	-	-	-
34.50	-	-	-	-	-	-	-	-	-	-	-
35.10	-	-	-	-	-	-	-	-	-	-	-
35.20	-	-	-	-	-	-	-	-	-	-	-
35.30	-	-	-	-	-	-	-	-	-	-	-
35.40	-	-	-	-	-	-	-	-	-	-	-
35.50	-	-	-	-	-	-	-	-	-	-	-
35.60	-	-	-	-	-	-	-	-	-	-	-
41.10	-	-	-	-	-	-	-	-	-	-	-
41.20	-	-	-	-	-	-	-	-	-	-	-
41.30	-	-	-	-	-	-	-	-	-	-	-
41.40	-	-	-	-	-	-	-	-	-	-	-
41.50	-	16 318	-	-	-	-	-	-	-	-	16 318
41.60	-	-	-	-	-	-	-	-	-	-	-
41.70	-	-	-	-	-	-	-	-	-	-	-
42.10	-	-	-	-	-	-	-	-	-	-	-
42.20	-	-	-	-	-	-	-	-	-	-	-
42.30	-	-	-	-	-	-	-	-	-	-	-
42.40	-	-	-	-	-	-	-	-	-	-	-
42.50	-	-	-	-	-	-	-	-	-	-	-
42.60	-	-	-	-	-	-	-	-	-	-	-
42.70	-	-	-	-	-	-	-	-	-	-	-
42.80	-	-	-	-	-	-	-	-	-	-	-
42.90	-	-	-	-	-	-	-	-	-	-	-
43.11	-	-	-	-	-	-	-	-	-	-	-
43.12	-	-	-	-	-	-	-	-	-	-	-
43.13	-	-	-	-	-	-	-	-	-	-	-
43.14	-	-	-	-	-	-	-	-	-	-	-
43.15	-	-	-	-	-	-	-	-	-	-	-
43.16	-	-	-	-	-	-	-	-	-	-	-
43.21	-	-	-	-	-	-	-	-	-	-	-
43.22	-	-	-	-	-	-	-	-	-	-	-
43.23	-	-	-	-	-	-	-	-	-	-	-
43.24	-	-	-	-	-	-	-	-	-	-	-
43.25	-	-	-	-	-	-	-	-	-	-	-
43.26	-	-	-	-	-	-	-	-	-	-	-
43.40	-	-	-	-	-	-	-	-	-	-	-
43.51	-	-	-	-	-	-	-	-	-	-	-
43.52	-	-	-	-	-	-	-	-	-	-	-
43.53	-	-	-	-	-	-	-	-	-	-	-
43.54	-	-	-	-	-	-	-	-	-	-	-
43.59	-	-	-	-	-	-	-	-	-	-	-
44.10	-	-	-	-	-	-	-	-	-	-	-
44.20	-	-	-	-	-	-	-	-	-	-	-
44.30	-	-	-	-	-	-	-	-	-	-	-
44.40	-	-	-	-	-	-	-	-	-	-	-
45.11	-	-	-	-	-	-	-	-	-	-	-
45.12	-	-	-	-	-	-	-	-	-	-	-
45.13	-	-	-	-	-	-	-	-	-	-	-
45.24	-	-	-	-	-	-	-	-	-	-	-
45.25	-	-	-	-	-	-	-	-	-	-	-
45.26	-	-	-	-	-	-	-	-	-	-	-
45.34	-	-	-	-	-	-	-	-	-	-	-
45.35	-	-	-	-	-	-	-	-	-	-	-
45.40	-	-	-	-	-	-	-	-	-	-	-
45.50	-	-	-	-	-	-	-	-	-	-	-
51.11	-	-	-	-	-	-	-	-	-	-	-
51.12	-	-	-	-	-	-	-	-	-	-	-
51.21	-	-	-	-	-	-	-	-	-	-	-
51.22	-	-	-	-	63	78	-	-	-	-	141
51.30	-	-	-	-	-	-	-	-	-	-	-
51.40	-	-	-	-	-	-	-	-	-	-	-
52.10	-	-	-	-	-	-	-	-	-	-	-
52.20	-	-	-	-	-	-	-	-	-	-	-
53.10	-	-	-	-	-	-	-	-	-	-	-
53.20	-	-	-	-	-	-	-	-	-	-	-
54.11	-	-	-	-	-	-	-	-	-	-	-
54.12	-	-	-	-	-	-	-	-	-	-	-

definitief

KRUISTABEL ESR-COFOG OVER DE UITVOERINGSREKENING VAN DE UITGAVENBEGROTING VAN HET JAAR

ESR / COFOG	te verdelen	00000	01.71.0 Verrichtingen in verband met interestlaste n van de overheidssch uld	01.72.0 Aflossing en opnemng van schuld in euro	01.40.0 Zuiver wetenschappelijk onderzoek in enge zin	09.40.0 Tertiair onderwijs (algemeen)	10.40.0 GEZIN EN KINDEREN	maak uw keuze	maak uw keuze	maak uw keuze	TOTAAL
54.21	-										-
54.22	-										-
54.31	-										-
54.32	-										-
54.41	-										-
54.42	-										-
54.51	-										-
54.52	-										-
54.61	-										-
54.62	-										-
61.11	-										-
61.12	-										-
61.21	-										-
61.22	-										-
61.31	-										-
61.32	-										-
61.41	-										-
61.42	-										-
61.51	-										-
61.52	-										-
61.61	-										-
61.62	-										-
61.71	-										-
61.72	-										-
62.10	-										-
62.20	-										-
63.11	-										-
63.12	-										-
63.21	-										-
63.22	-										-
63.41	-										-
63.42	-										-
63.51	-										-
63.52	-										-
63.53	-										-
63.54	-										-
63.59	-										-
64.10	-										-
64.20	-										-
65.11	-										-
65.12	-										-
65.13	-										-
65.24	-										-
65.25	-										-
65.26	-										-
65.34	-										-
65.35	-										-
65.40	-										-
65.50	-										-
71.11	-										-
71.12	-				172	211					383
71.21	-										-
71.22	-										-
71.31	-										-
71.32	-1				14 463	17 677	17				32 157
72.00	-				4 474	5 468	44				9 986
72.90	-										-
73.10	-										-
73.20	-										-
73.30	-										-
73.40	-										-
73.90	-										-
74.10	-				166	204					370
74.22	-				13 432	16 418	15				29 865
74.30	-										-
74.40	-				364	444					808
74.50	-										-
74.60	-										-
74.70	-										-
74.80	-										-
74.90	-										-
75.00	-										-
81.11	-										-
81.12	-				795	972					1 767
81.21	-										-
81.22	-										-
81.31	-										-
81.32	-										-
81.41	-										-
81.42	-				9 234	11 287					20 521
81.51	-										-
81.52	-										-
81.61	-										-
81.62	-										-
81.70	-										-
81.80	-										-
82.00	-				405	495					900
82.10	-										-
83.00	-				162	198					360
83.10	-										-
84.11	-										-
84.12	-										-
84.13	-										-
84.14	-										-
84.15	-										-
84.16	-										-
84.17	-										-
84.21	-										-
84.22	-										-
84.23	-										-
84.24	-										-
84.30	-										-
85.11	-										-
85.12	-										-
85.13	-										-
85.14	-										-
85.15	-										-
85.16	-										-
85.17	-										-
85.20	-										-

definitief

KRUISTABEL ESR-COFOG OVER DE UITVOERINGSREKENING VAN DE UITGAVENBEGROTING VAN HET JAAR

ESR / COFOG	te verdelen	00000	01.71.0 Verrichtingen in verband met interestlaste n van de overheidssch uld	01.72.0 Aflossing en opneming van schuld in euro	01.40.0 Zuiver wetenschappelijk onderzoek in enge zin	09.40.0 Tertiair onderwijs (algemeen)	10.40.0 GEZIN EN KINDEREN	maak uw keuze	maak uw keuze	maak uw keuze	TOTAAL
85.31	-										-
85.32	-										-
85.34	-										-
85.35	-										-
85.40	-										-
85.50	-										-
85.61	-										-
85.62	-										-
85.63	-										-
85.64	-										-
85.65	-										-
85.71	-										-
85.72	-										-
85.73	-										-
85.74	-										-
85.75	-										-
91.10				1 349							1 349
91.20				-							-
91.30				-							-
91.31				-							-
91.32				-							-
91.33				-							-
91.34				-							-
91.35				-							-
91.40				-							-
91.70				203							203
92.00	-										-
93.00	-										-
94.00	-										-
TOTAAL	-	611 718	1 077	1 552	741 133	381 888	6 446	-	-	-	1 743 814

Nr.	419052173	VO 18
-----	-----------	-------

definitief

DETAIL VAN DE RESERVEFONDSEN RECHTSPERSONEN

gebaseerd op art. 40 §2 van het Rekendecreet

Decretale basis

Naam fonds

	Initiële begroting	Laatste begroting	Uitvoering
Beginsaldo (+)			
Toevoeging (03.10.2) (+)	-	-	-
Oorsprong (ESR-code)			
Opneming (08.10.2) (+)	-	-	-
Aanwending (ESR-code)			
Eindsaldo	-	-	-

Decretale basis

Naam fonds

	Initiële begroting	Laatste begroting	Uitvoering
Beginsaldo (+)			
Toevoeging (03.10.2) (+)	-	-	-
Oorsprong (ESR-code)			
Opneming (08.10.2) (+)	-	-	-
Aanwending (ESR-code)			
Eindsaldo	-	-	-

AANSLUITING ECONOMISCH- MET BEGROTINGSRESULTAAT

gebaseerd op art. 42, §1, 6° van het VCO-decreet

	code	Boekjaar
Te bestemmen bedrijfseconomisch resultaat (+/-)	9905	112 144

Verrichtingen zonder impact op het begrotingsresultaat

Afschrijvingen en waardeverminderingen op vast activa (+)	630	58 441
Waardeverminderingen op voorraden, bestellingen in uitvoering en handelsvorderingen (+)	631/4	-72
Voorzieningen voor risico's en kosten (+)	635/8	5 908
Terugneming van afschrijvingen en van waardeverminderingen op immateriële en materiële vaste activa (-)	760	-
Terugneming van voorzieningen voor uitzonderlijke risico's en kosten (-)	7620	-206
Terugneming van waardevermindering op financiële vaste activa(-)	761	-10 908
Terugneming van voorzieningen voor uitzonderlijke financiële risico's en kosten (-)	7621	-
Niet-recurrente afschrijvingen en waardeverminderingen op oprichtingskosten, op immateriële en materiële vaste activa (+)	660	57
Voorzieningen voor uitzonderlijke bedrijfsrisico's en -kosten: toevoegingen (bestedingen) (+)/(-)	6620	3 650
Waardeverminderingen op fin vaste activa (+)	661	14 584
Voorzieningen voor uitzonderlijke financiële risico's en kosten: toevoegingen (bestedingen) (+)/(-)	6621	-
Meerwaarden bij de realisatie van immateriële en materiële vaste activa (-)	7630	-682
Meerwaarden bij de realisatie van financiële vaste activa (-)	7631	-419
Minderwaarden bij de realisatie van immateriële en materiële vaste activa (+)	6630	54
Minderwaarden bij de realisatie van financiële vaste activa (+)	6631	-
Meerwaarde op de courante realisatie van materiële vaste activa (-)	741	-12
Minderwaarde op de courante realisatie van materiële vaste activa (+)	641	9
Mutatie voorziening niet-opgenomen vakantiedagen (-/+)	635/8	-
Verrekening kapitaalsubsidies eigen investeringenIn resultaat genomen kapitaalsubsidie (-)	753	-187
<i>Andere (nader toe te lichten)</i>		
<i>Vordering vakantiegeld</i>		-2 702
<i>Matching interne stromen FWO en Hermesfonds</i>		23 552
<i>Waardevermeerdering FVA</i>		-14 552
<i>Waardevermindering vlottende activa en FVA</i>		7 685
<i>Niet gerealiseerd wisselkoersverschil</i>		-2 949
.....		

Verrichtingen met uitsluitend impact op het begrotingsresultaat (niet op bedrijfseconomisch resultaat)

Investeringen in immateriële en materiële vaste activa (-)	ESR 71/4	-73 568
Kapitaalverstekkingen van het boekjaar en aankopen van aandelen en obligaties (-)	ESR 81/5	-23 548
Correctie op ESR 81.70 mbt rente op SWAPs (+)	ESR 81.70	-
Verkopen op materiële en immateriële vaste activa (+)	ESR 76/7	746
Terugbetalingen van kapitaalverstekkingen van het boekjaar en verkopen van aandelen en obligaties (+)	ESR 86/9	13 834
Correctie op ESR 86.70 mbt rente op SWAPs (-)	ESR 86.70	-
Nieuw aangegane leningen van het boekjaar (+)	ESR 96	3 812
Afbetaling kapitaalgedeelte lening (-)	ESR 91	-1 552
Aangaan kapitaalverhoging in cash (+)	ESR 98	-
Terugbetalingen kapitaal of uitgiftepremies in cash (-)	ESR 93	-
Ontvangen voorschotten (+)	ESR 99	-
Terugbetalingen van voorschotten (-)	ESR 94	-
Diverse interne verrichtingen en opnemingen uit reservefondsen (+)	ESR 08.10	-
Diverse interne verrichtingen en spijzigen van reservefondsen (-)	ESR 03.10	-
Nieuw toegekende kapitaalsubsidies eigen investeringen (+)	VO 6.8	-
<i>Andere (nader toe te lichten)</i>		
.....		
.....		
.....		
.....		
.....		

Begrotingsresultaat

VO 14	berekend na aansluiting	113 119
	Begrotingssaldo: opbouw (+) / intering (-)	113 119

TOELICHTINGEN BIJ DE JAARRAPPORTERING EN ANDERE VERSLAGENActiviteitenverslag

Het activiteitenverslag wordt in een **afzonderlijk** document **toegevoegd** volgens de voorziene procedure.

Verslag van de Commissarissen

Indien de rekening wordt gereviseerd door een revisor/Commissaris, gelieve het verslag (Single Audit / Management Letter) in een **afzonderlijk** document **per e-mail** over te maken volgens de voorziene procedure.

Verslag Regeringscommissaris

Indien de rekening wordt gereviseerd door een regeringsafgevaardigde/-commissaris, gelieve het verslag in een **afzonderlijk** document **per e-mail** over te maken volgens de voorziene procedure.

Toelichting bij de begrotingsuitvoering

In een afzonderlijk toegevoegd bestand komt conform artikel 42, 3° en 4° van de Vlaamse Codex Overheidsfinanciën van 29 maart 2019 de toelichting bij de balans, resultatenrekening en toelichting over de definitieve begroting en over de beleids- en begrotingsuitvoering.

De toelichting moet commentaar bevatten waarin een getrouw beeld wordt gegeven van gang van zaken van het boekjaar, daaraan toegevoegd, gebeurtenissen na balansdatum tot en met indiening.

Doelstellingen:

- Feiten en gebeurtenissen in ruimere dan financiële context plaatsen;
- Werkelijk beeld geven van gebeuren binnen onderneming.

Verder wordt bij de vermelde gegevens in VO 1 tot en met VO 4 additionele informatie, uitleg of verklaringen gegeven voor zover de ertoe behorende detaillering in VO 6 tot en met VO 19 dit nog niet bevat.

KU Leuven
Leden Raad van Bestuur KU Leuven per 1 januari 2022

De Raad van Bestuur van KU Leuven is op 1 januari 2022 als volgt samengesteld:

Mevrouw Marianne THYSSEN, voorzitter Raad van Bestuur en Inrichtende Overheid van de KU Leuven
voormalig Europees Commissaris voor Werk, Sociale Zaken, Vaardigheden en Arbeidsmobiliteit,
Oude Nethensebaan 39 - 3051 Sint-Joris-Weert

Prof. dr. Luc SELS, rector van de KU Leuven
Tervuursevest 160 - 3000 Leuven

Prof. dr. Reine MEYLAERTS, vicerector Humane Wetenschappen van de KU Leuven
Bocholterkiezel 42 - 3960 Bree

Prof. dr. Gerard GOVERS, vicerector Wetenschap & Technologie van de KU Leuven
Penitentienstraat 22 - 3000 Leuven

Prof. dr. Christel VAN GEET, vicerector Biomedische Wetenschappen van de KU Leuven
Groenstraat 35 - 3221 Nieuwrode

Prof. dr. Wim DESMET, algemeen beheerder van de KU Leuven
Oude Nethensebaan 26 - 3051 Sint-Joris-Weert

De heer Jo DE COCK, administrateur-generaal Riziv
Olmenstraat 36 - 8020 Oostkamp

Mevrouw Ann DEMEULEMEESTER, algemeen directeur Familiehulp vzw, voorzitter Raad van Bestuur
Odisee vzw
Vlaamse-Hefboomweg 4 - 9031 Drogen

Mevrouw Hilde ESSERS, Voorzitter van het Comité van Zaakvoerders van H.Essers BV
Broekstraat 76 - 3630 Opgrimbie

Em. prof. dr. Sebastiaan KORTMANN, hoogleraar burgerlijk recht en gewezen rector magnificus
van Radboud Universiteit Nijmegen
Groesbeekseweg 230 - 6523 PG Nijmegen, Nederland

Prof. dr. Hilde LAGA, voorzitter Gimv nv
Wolvendreef 26D - 8500 Kortrijk

De Heer Ludo LAUWERS, voorzitter Raad van Bestuur Thomas More Kempen vzw en Thomas More
Mechelen-Antwerpen vzw
Mussenburglei 120 - 2650 Edegem

Mevrouw Anne LECLERCQ, voorzitter Auditcomité KU Leuven
Herhout 62 - 1570 Tollembeek

De heer Patrick MASELIS, bestuurder van vennootschappen
Keizer Karelstraat 5 - 8800 Roeselare

Professor José Van Dijck, hoogleraar Media en Digitale samenleving
Weesperzijde 96 hs - 1091 EL Amsterdam, Nederland

De heer Urbain VANDEURZEN, voorzitter en oprichter Smile Invest, mede-oprichter en gewezen
voorzitter-CEO van LMS International nv, ere-voorzitter Voka, voorzitter Flanders Make, voorzitter
Opening the future en Mission Lucidity en voorzitter diverse technologie ondernemingen
Jachthuislaan 19 - 3210 Linden

Em. Prof. dr. Mark WAER, voorzitter Bestuurscomité UZ Leuven
Waversebaan 263 - 3001 Heverlee

De Heer Dirk WOUTERS, voormalig diplomaat
Chemin du Chenois 35 - 1430 Quenast

De Heer Pepijn NOLLET, student-bestuurder
Liebroekstraat 137 - 3545 Halen

Mevrouw Marieke LAENEN, student-bestuurder
Lisseweg 18 - 2460 Lichtaart

WAARDERINGSREGELS KU Leuven

De waarderingsregels zijn opgesteld volgens het besluit van de Vlaamse regering d.d. 21 december 2007 betreffende de boekhouding, de jaarrekening, het rekeningsstelsel en de controle voor universiteiten in de Vlaamse Gemeenschap. Indien er geen aparte regels vermeld worden, zijn het de waarderingsregels zoals bepaald in bovenstaand besluit die van toepassing zijn. Indien bepaalde exploitaties, die worden samengevoegd in de jaarrekening van de KU Leuven, afwijkende waarderingsregels hanteren (opgelegd door andere overheden) die evenwel geen materiële afwijkingen als gevolg hebben, dan blijven de rekeningen van deze exploitaties in de samenvoeging ongewijzigd.

Activa / Passiva		Waarde	Afschrijvingen	Waardeverminderingen	Herwaarderings	Buitengebruikstellingen	Realisatie
OPRICHTINGSKOSTEN							
In voorkomend geval worden oprichtingskosten ten laste genomen van het boekjaar waarin ze zich voordoen.							
IMMATERIELE VASTE ACTIVA							
Algemene regel	Individuele activering, opvolging en inventarisatie van alle immateriële vaste activa met stukprijs > € 8.500 excl. BTW	Aanschaffingsprijs : <ul style="list-style-type: none"> • aankoopprijs • installatiekosten • niet terugbetaalbare belastingen • vervoerskosten 	Jaarlijkse lineaire afschrijvingen (boeking op maandbasis) bij vaste activa met beperkte levensduur volgens onderstaand percentage	Waardeverminderingen bij vaste activa met onbeperkte levensduur op advies van de Raad van Bestuur	Herwaarderings op advies van de Raad van Bestuur	• Uitzonderlijk resultaat	Bedrijfsresultaat
	• software		• 33%				
Uitzonderingen	1. Niet activeren						
	<ul style="list-style-type: none"> • kosten voor onderzoek en ontwikkeling • octrooien en licenties • zelf ontwikkelde software 						
	2. Specifieke regels						
	Voorschotfacturen bij aankoop van immateriële vaste activa worden geactiveerd als 'vooruitbetaling'						

Activa / Passiva		Waarde	Afschrijvingen	Waardeverminderingen	Herwaarderings	Buitengebruikstellingen	Realisatie	
MATERIELE VASTE ACTIVA								
Algemene regel	Individuele activering, opvolging en inventarisatie van alle materiële vaste activa met stukprijs > € 8.500 excl. BTW	Aanschaffingswaarde : • aanschaffingsprijs • vervaardigingsprijs • inbrengwaarde	Jaarlijkse lineaire afschrijvingen (boeking op maandbasis) bij vaste activa met beperkte levensduur volgens onderstaand percentage	Waardeverminderingen bij vaste activa met onbeperkte levensduur op advies van de Raad van Bestuur	Herwaarderings op advies van de Raad van Bestuur	• Uitzonderlijk resultaat	Bedrijfsresultaat of uitzonderlijk resultaat	
	• installaties, machines en uitrusting • rollend materieel • meubilair	• aanschaffingsprijs cfr IVA • aanschaffingsprijs cfr IVA • aanschaffingsprijs cfr IVA	• 33% • 20% • 10%				• Bedrijfsresultaat • Bedrijfsresultaat • Bedrijfsresultaat	
Uitzonderingen	1. Activeren zonder drempel							
	Terreinen	Aangekocht	Aanschaffingsprijs : • aankoopprijs • algemene kosten • notariskosten • opmetingskosten • schattingskosten				Uitzonderlijk resultaat	
		Verworven door erfpacht, opstal, vruchtgebruik	Aanschaffingsprijs cfr aangekochte terreinen					
		Verworven door schenking/nalatenschap en aangehouden voor eigen gebruik	Inbrengwaarde (marktwaarde op het moment van schenking)				Eigen vermogen	
	Gebouwen	Aangekocht	Aanschaffingsprijs : • aankoopprijs • algemene kosten • notariskosten • opmetingskosten • schattingskosten	• 3%				Uitzonderlijk resultaat
		Verworven door erfpacht, opstal, vruchtgebruik	Aanschaffingsprijs cfr aangekochte gebouwen	• 3%				
		Verworven door schenking /nalatenschap en aangehouden voor eigen gebruik	Inbrengwaarde (marktwaarde op het moment van schenking)	• 3%				Eigen vermogen
		Nieuwbouwprojecten en volledige renovatieprojecten in eigendommen en gehuurde gebouwen	Vervaardigingsprijs : • constructie wind- en waterdicht, vaste vloerbekleding en metaalwerken • sanitair, verwarming, ventilatie, koeling, liften • overige	• 3% • 5% • 10%				Uitzonderlijk resultaat
		Grote herstellings- en onderhoudswerken uitgevoerd vóór 2012 worden voor hun netto-boekwaarde verder afgeschreven over de resterende looptijd, conform de voorheen geldende afschrijvingspercentages.						
		Civiele uitrusting onroerend door bestemming	Aanschaffingsprijs : • aankoopprijs • installatiekosten • niet terugbetaalbare belastingen • vervoerskosten	• 10%				Uitzonderlijk resultaat

Activa / Passiva	Waarde	Afschrijvingen	Waardeverminderingen	Herwaarderings	Buitengebruikstellingen	Realisatie
2. Niet activeren						
<ul style="list-style-type: none"> * klein onderhoud * fauna en flora * kunstwerken * magazijngoederen (cfr Voorraden) * aanschaffingswaarde van de (on)roerende goederen door schenking/nalatenschap tijdelijk aangehouden met oog op verkoop 						
3. Specifieke regels						
Globale activa per boekjaar per bibliotheek voor de aangekochte boeken, tijdschriften en documentatie van de universiteitsbibliotheken	Aanschaffingsprijs : <ul style="list-style-type: none"> * aankoopprijs * installatiekosten * niet terugbetaalbare belastingen * vervoerskosten 	<ul style="list-style-type: none"> * 20% 				Bedrijfsresultaat
Globale activa per boekjaar voor klein rollend materieel aangeboden door KU Leuven zoals fietsen	Aanschaffingsprijs : <ul style="list-style-type: none"> * aankoopprijs * installatiekosten * niet terugbetaalbare belastingen * vervoerskosten 	<ul style="list-style-type: none"> * 20% 				Bedrijfsresultaat
Uzervoorraad voor basisuitrusting en specifieke ruimtes	Waarde : prijs x aantal <ul style="list-style-type: none"> * prijs wordt vijfjaarlijks geïndexeerd * aantal wordt jaarlijks aangepast 					
Van geassembleerde activa worden enkel de individuele componenten boven de € 8.500 excl. BTW geactiveerd	Aanschaffingsprijs : <ul style="list-style-type: none"> * aankoopprijs * installatiekosten * niet terugbetaalbare belastingen * vervoerskosten 	<ul style="list-style-type: none"> * 33% 				Bedrijfsresultaat
Nieuwbouwprojecten worden geboekt als 'vast actief in aanbouw' zolang het gebouw niet in gebruik is genomen	cfr Gebouwen					Uitzonderlijk resultaat
Een globale installatie van didactisch en audiovisueel materiaal wordt geactiveerd en afgeschreven van zodra de installatie volledig is voltooid. Zolang de installatie niet afgewerkt is, wordt zij weergegeven bij de "vaste activa in aanbouw" en niet afgeschreven	Aanschaffingsprijs : <ul style="list-style-type: none"> * aankoopprijs * installatiekosten * niet terugbetaalbare belastingen * vervoerskosten 	<ul style="list-style-type: none"> * 33% 				Bedrijfsresultaat
Voorschotfacturen bij aankoop van roerende goederen worden geactiveerd als 'voortuitbetaling'	Aanschaffingsprijs : <ul style="list-style-type: none"> * aankoopprijs * installatiekosten * niet terugbetaalbare belastingen * vervoerskosten 					

Activa / Passiva		Waarde	Afschrijvingen	Waardeverminderingen	Herwaarderings	Buitengebruikstellingen	Realisatie
FINANCIËLE VASTE ACTIVA							
Deelnemingen in spin-offs en eigen venture capital fondsen en vorderingen							
	Deelnemingen	Aanschaffingswaarde of inbrengwaarde inclusief bijkomende kosten		Volledige afwaardering in het boekjaar van verwerving	Herwaarderings op advies van de Raad van Bestuur		Uitzonderlijk resultaat
	Vorderingen	Nominale waarde		- Waardevermindering bij onzekerheid over betaling op vervaldag - Effectenvordering: volledige afwaardering in het boekjaar van verwerving			Uitzonderlijk resultaat
	Deelnemingen in andere venture capital fondsen en overige deelnemingen	Aanschaffingswaarde inclusief bijkomende kosten		Waardevermindering als marktwaarde lager is dan aanschaffingswaarde	Herwaarderings op advies van de Raad van Bestuur		Uitzonderlijk resultaat
	Borgtochten betaald in contanten	Nominale waarde					Uitzonderlijk resultaat
VORDERINGEN OP MEER EN MINDER DAN EEN JAAR							
	Handelsvorderingen op minder dan één jaar	Nominale waarde					Bedrijfsresultaat
	Externe projectdebiteuren inclusief Hiva (401-debiteuren)			Individuele waardevermindering indien de inning op vervaldag onzeker is			
	Externe niet-projectdebiteuren (403-debiteuren)			Individuele waardevermindering van Globale waardevermindering (excl. individueel afgewaardeerde vord) volgens onderstaande percentages : • vervallen > 180 dagen: 10% • vervallen > 360 dagen: 30% • vervallen > 720 dagen: 100%			
	Externe facturatie door LRD voor projecten en niet-projecten (405-debiteuren)			Individuele waardevermindering indien de inning op vervaldag onzeker is			
	Externe facturatie door niet-gesubsidieerde residenties (407-debiteuren)			Individuele waardevermindering Globale waardevermindering (excl. individueel afgewaardeerde vord) volgens onderstaande percentages : • vervallen > 180 dagen: 10% • vervallen > 360 dagen: 30% • vervallen > 720 dagen: 100%			
	Externe facturatie door studentenvoorzieningen (408-debiteuren), Universitaire Pers Leuven (409-debiteuren), debiteuren binnen FICA (SAP-submodule Financial Contract Accounting)			Individuele waardevermindering Globale waardevermindering (excl. individueel afgewaardeerde vord) volgens onderstaande percentages : • vervallen > 180 dagen: 10% • vervallen > 360 dagen: 30% • vervallen > 720 dagen: 100%			
	Interne debiteuren (402-, 404-, 406-, O-, P-debiteuren)						
	Overige vorderingen op meer en minder dan één jaar	Nominale waarde		Individuele waardevermindering indien de inning op vervaldag onzeker is			Bedrijfsresultaat

Activa / Passiva	Waarde	Afschrijvingen	Waardeverminderingen	Herwaarderings	Buitengebruikstellingen	Realisatie
VOORRADEN EN PROJECTEN IN UITVOERING						
Voorraden	Voortschrijdend gemiddelde					Bedrijfsresultaat
<ul style="list-style-type: none"> Centraal magazijn Overige magazijnen 			Volledige afwaardering van stock indien geen beweging in de voorbije <ul style="list-style-type: none"> 5 jaar 3 jaar Bijkomende waardeverminderingen voor beschadigde goederen			
<ul style="list-style-type: none"> Universitaire Pers Leuven 			Jaarlijkse waardevermindering van 20% vanaf het jaar ná publicatie			
Projecten in uitvoering	Overschot aan kosten ten opzichte van opbrengsten betreffende onderzoeks- en dienstverleningscontracten van bepaalde duur waarbij geen jaarlijkse facturatie gebeurt					
GELDBELEGGINGEN EN AFGELEIDE FINANCIËLE INSTRUMENTEN						
Algemene regel	Aanschaffingswaarde		Waardeverminderingen worden per effect geregistreerd. Dit gebeurt in alle gevallen waarin de realisatiewaarde op de datum van jaarafsluiting lager is dan de aanschaffingswaarde			Financieel resultaat
<ul style="list-style-type: none"> vastrentende effecten 	Het verschil tussen de aanschaffingswaarde en de terugbetalingswaarde wordt pro rata temporis voor de resterende looptijd van de effecten lineair in resultaat genomen					
Specifiek	Verkopen worden geregistreerd op basis van FIFO-principe					
	De kosten verbonden aan de verkrijging of vervreemding van beleggingen worden in kosten genomen					

Activa / Passiva	Waarde	Afschrijvingen	Waardeverminderingen	Herwaarderings	Buitengebruikstellingen	Realisatie
EIGEN VERMOGEN						
Jaarlijks worden bij de opmaak van de jaarrekening de bestemde fondsen en het bestemd karakter van het resultaat van het boekjaar geëvalueerd. De Raad van Bestuur neemt de passende bestemmingsbeslissingen						
KAPITAALSUBSIDIES						
Kapitaalsubsidies worden opgenomen aan nominale waarde en afgebouwd pro rata de afschrijvingen op de betreffende activa. De jaarlijkse investeringsuitkering en de overige subsidies ontvangen van overheidswege voor investeringen in vaste activa of groot onderhoud worden jaarlijks in opbrengst geregistreerd						
Specifiek	Er wordt vanaf 1/1/2012 een voorziening aangelegd voor grote herstellings- en onderhoudswerken.					
SCHULDEN OP MEER EN MINDER DAN EEN JAAR						
Schulden	Nominale waarde					
Vooruitbetalingen op projecten	Overschot aan opbrengsten ten opzichte van kosten betreffende onderzoeks- en dienstverleningscontracten van bepaalde duur waarbij geen jaarlijkse facturatie gebeurt.					
OVERLOPENDE REKENINGEN VAN HET ACTIEF EN HET PASSIEF						
Bedrijfskosten- en opbrengsten						
	Pro rata van de bedrijfskosten en -opbrengsten die betrekking	Nominale waarde				
Financiële kosten en opbrengsten						
	Pro rata van de financiële kosten en opbrengsten die	Nominale waarde				

OMREKENING VAN IN VREEMDE VALUTA UITGEDRUKTE BEZITTINGEN, SCHULDEN EN VERPLICHTINGEN

De boekhouding van de KU Leuven gebeurt in euro. Alle verrichtingen in vreemde valuta worden omgezet in euro.

Bij de afsluiting van het boekjaar worden de monetaire posten geboekt aan slotkoers. Met monetaire posten worden volgende posten bedoeld :

- vorderingen op meer en minder dan één jaar
- geldbeleggingen
- liquide middelen
- overlopende rekeningen van het actief en het passief
- voorzieningen voor risico's en kosten
- schulden op meer en minder dan één jaar.

De slotkoers is de koers op de laatste werkdag van het afgesloten jaar zoals gepubliceerd op website NBB.

De niet monetaire balansposten worden geboekt aan historische koers.

De positieve wisselkoersverschillen worden opgenomen onder de overlopende rekeningen.

De negatieve wisselkoersverschillen worden in financiële kost geboekt.

JAARREKENING IN EURO'S

NAAM Katholieke Universiteit te Leuven
 ADRES
 Straat Oude Markt Nr 13
 Gemeente Leuven Postcode 3000
 ONDERNEMINGSNUMMER

Bus
 0419.052.173

JAARREKENING goedgekeurd door het Instellingsbestuur op

29/03/2022

met betrekking tot het boekjaar dat de periode dekt van

1/01/2021

tot

31/12/2021

vorig boekjaar van

1/01/2020

tot

31/12/2020

De bedragen van het vorig boekjaar zijn identiek met die welke eerder openbaar werden gemaakt :

ja

VOLLEDIGE LIJST met naam, voornamen, beroep, woonplaats (adres, nummer, postnummer en gemeente) en functie in de boekhoudkundige entiteit, van de LEDEN VAN DE RAAD VAN BESTUUR EN DE BEDRIJFSREVISOR

EY Bedrijfsrevisoren BV
 De Kleetlaan 2, 1831 Diegem, België
 Functie: Commissaris-Bedrijfsrevisor
 Vertegenwoordigd door:

0446.334.711

Lidmaatschap: B00160
 Naessens, Eef
 De Kleetlaan 2, 1831 Diegem, België
 Commissaris-Bedrijfsrevisor
 Lidmaatschap: A02481

(eventueel vervolg op blz. Vol 1 bis)

Zijn gevoegd bij deze Jaarrekening :
 - de verklaring van de bedrijfsrevisor

Totaal aantal neergelegde bladen : 29

Nummers van de bladen van het standaardformulier die niet werden neergelegd omdat ze niet dienstig zijn :

VOL 6

Handtekening

Handtekening



Prof. Dr. W. Desmet
 Algemeen Beheerder KU Leuven



Prof. Dr. L. Sels
 Rector KU Leuven