



DEPARTEMENT  
**FINANCIËN &  
BEGROTING**



## **NEERLEGGINGSFORMULIER:**

**Jaarrapportering**

**Vlaamse overheid  
in duizenden euro (EUR)**

Versie 2021

Voor meer informatie omtrent de neerlegging van de formulieren kan u terecht op de website van het Departement F&B:

<https://handleidingboekhoudregels.fenb.be/>

of u neemt contact op via  
[rechtspersonen@vlaanderen.be](mailto:rechtspersonen@vlaanderen.be)

				1	EUR	
definitief						VO 1.1

**JAARREKENING IN DUIZENDEN EURO**

Naam: Vlaams Woningfonds (VWF) - cv

Rechtsvorm: Cooperative vennootschap

Adres: leperlaan Nr: 41 Bus:

Postnummer: 1000 Gemeente: brussel

Land: België

Rechtspersonenregister (RPR) - Rechtbank van koophandel van: Brussel

Internetadres : www.vlaamswoningfonds.be

Ondernemingsnummer **42111543**

DATUM **13/01/2012** van de neerlegging van de oprichtingsakte OF van het recentste stuk dat de datum van bekendmaking van de oprichtingsakte en van de akte tot statutenwijziging vermeldt.

JAARREKENING goedgekeurd door de algemene vergadering\*\* van **4/05/2022**


met betrekking tot het boekjaar dat de periode dekt van **1/01/2021** tot **31/12/2021**

Vorig boekjaar van **1/01/2020** tot **31/12/2020**

De bedragen van het vorige boekjaar **zijn** \*\*\* identiek met die welke eerder openbaar werden gemaakt.

Model van jaarrekening voorzien in de Vlaamse Codex Overheidsfinanciën, art. 42, §1.

VOLLEDIGE LIJST met naam, voornamen, beroep, woonplaats (niet verplicht) of zetel van de rechtspersoon (GDPR: CBN-advies 2020/09 van 8 juli 2020) (adres, nummer, postnummer en gemeente) en functie in de vereniging van de BESTUURDERS EN COMMISSARISSEN en , in voorkomend geval, van de vertegenwoordiger in België van de buitenlandse vereniging.



**Handtekening**

Peter Becuwe - algemeen directeur

Leidinggevende entiteit

**Peter  
Becuwe  
(Signature)**

Digitaal ondertekend  
Handtekening gevalideerd maar verwijderd wegens de bescherming van de persoonlijke levenssfeer  
Datum: 2022.03.24 16:55:51 +01'00'

**Handtekening**

Alfons Duchateau - voorzitter raad van bestuur  
Bevoegd minister of voorzitter van de raad van bestuur

**Alfons  
Duchateau  
(Signature)**

Digitaal ondertekend  
Handtekening gevalideerd maar verwijderd wegens de bescherming van de persoonlijke levenssfeer  
Datum: 2022.03.24 17:12:15 +01'00'

**Bijgevoegde documenten:**

Bestandsnaam  
VWF Verklarende nota bij ESR  
uitvoeringsrekening 2021.pdf

lijst bestuurders.docx

**Soort**

Toelichting bij de balans, resultatenrekening en uitvoering van de begroting

Lijst bestuurders en commissarissen

\* Facultatieve vermelding.

\*\* of de raad van bestuur.

\*\*\* Schrappen wat niet van toepassing is.

**OPDRACHT VOOR NAZICHT OF CORRECTIE**

## Facultatieve vermeldingen:


- indien de jaarrekening werd geverifieerd of gecorrigeerd door een externe accountant of door een bedrijfsrevisor die niet de commissaris is, kunnen hierna worden vermeld: naam, voornamen, beroep en woonplaats van elke externe accountant of bedrijfsrevisor en zijn lidmaatschapsnummer bij zijn Instituut, evenals de aard van zijn opdracht:

- A. Het voeren van de boekhouding van de vereniging
- B. Het opstellen van de jaarrekening
- C. Het verifiëren van de jaarrekening en/of
- D. Het corrigeren van de jaarrekening.

- indien taken bedoeld onder A of B uitgevoerd zijn door erkende boekhouders of door erkende boekhouders-fiscalisten, kunnen hierna worden vermeld: naam, voornamen, beroep en woonplaats van elke erkende boekhouder of erkende boekhouder-fiscalist en zijn lidmaatschapsnummer bij het Beroepsinstituut van erkende Boekhouders en Fiscalisten, evenals de aard van zijn opdracht.

Naam, voornamen, beroep en woonplaats	Lidmaatschapsnummer	Aard van de opdracht (A, B, C en/of D)

## LIJST VAN DE BESTUURDERS EN COMMISSARISSEN (vervolg van blad VO 1.1)



(eventueel vervolg in bijlage

)

## Inhoudstafel

Jaarrapportering 2021

### Deel I Bedrijfseconomisch luik

VO 3.1	ACTIVA
VO 3.2	PASSIVA
VO 4	RESULTATENREKENING
VO 5	RESULTAATVERWERKING
VO 6.2	STAAT VAN DE IMMATERIELE VASTE ACTIVA (post 21 van de activa)
VO 6.3.1	STAAT VAN DE MATERIELE VASTE ACTIVA (posten 22 tot 27 van de activa)
VO 6.3.2	STAAT VAN DE MATERIELE VASTE ACTIVA (posten 22 tot 27 van de activa, vervolg)
VO 6.4	STAAT VAN DE FINANCIËLE VASTE ACTIVA (post 28 van de activa)
VO 6.5	INLICHTINGEN OMTRENT DEELNEMINGEN
VO 6.6	GELDBELEGGINGEN - OVERLOPENDE REKENINGEN ACTIVA - OUDERDOMSBALANS HANDELSVORDERINGEN Overlopende Rekeningen ACTIVA Ouderdomsbalans handelsvorderingen (post 40 van de activa)
VO 6.7	Staat van het KAPITAAL en de AANDEELHOUDERSSTRUCTUUR Staat van de Bestemde Fondsen (post 134 van de passiva - exclusief voor Hoger Onderwijs)
VO 6.8	Investeringsubsidies (post 15 van de passiva en post 753 van de resultatenrekening) Voorzieningen voor risico's en kosten (post 16 van de passiva en post 635/8 van de resultatenrekening) Ouderdomsbalans handelsschulden (post 44 van de passiva)
VO 6.9	STAAT VAN DE SCHULDEN EN OVERLOPENDE REKENINGEN (PASSIVA)
VO 6.11	De bedrijfsrevisor(-en) en de personen met wie hij (zij) verbonden is (zijn) Financiële resultaten
VO 6.12	Opbrengsten en kosten van UITZONDERLIJKE omvang of uitzonderlijke mate van voorkomen
VO 6.14	Niet in de balans opgenomen rechten en verplichtingen
VO 6.19	Samenvatting van de waarderingsregels

### Deel II Budgettair luik

VO 10.1	UITVOERING MIDDELEN VAN DE VLAAMSE GEMEENSCHAP incl. DAB's en VAN DE RECHTSPERSONEN waarbij de begroting is opgemaakt volgens BEGROTINGSARTIKEL
VO 10.2	UITVOERING MIDDELEN VAN DE RECHTSPERSONEN waarbij begroting is opgemaakt volgens ESR-INDELING
VO 11a.1	UITVOERING UITGAVEN VAN DE VLAAMSE GEMEENSCHAP incl. DAB's en VAN DE RECHTSPERSONEN waarbij de begroting is opgemaakt volgens BEGROTINGSARTIKEL: VAK
VO 11a.2	UITVOERING UITGAVEN VAN DE RECHTSPERSONEN waarbij begroting is opgemaakt volgens ESR-INDELING: VAK
VO 11b.1	UITVOERING UITGAVEN VAN DE VLAAMSE GEMEENSCHAP incl. DAB's en VAN DE RECHTSPERSONEN waarbij de begroting is opgemaakt volgens BEGROTINGSARTIKEL: VEK
VO 11b.2	UITVOERING UITGAVEN VAN DE RECHTSPERSONEN waarbij begroting is opgemaakt volgens ESR-INDELING: VEK
VO 11c.1	UITVOERING VAN DE UITGAVENBEGROTING VLAAMSE GEMEENSCHAP: VRK
VO 12	BEREKENING SALDO RESERVEFONDS DAB
VO 13	STAAT VAN DE OPENSTAANDE VERBINTENISSEN
VO 14	UITVOERINGSREKENING VAN DE BEGROTING - ESR 2010
VO 15	AFSTEMMING INTERNE STROMEN
VO 16	SUBSIDIES AAN LOKALE BESTUREN
VO 17	KRUISTABEL ESR-COFOG OVER DE UITVOERINGSREKENING VAN DE UITGAVENBEGROTING VAN HET JAAR
VO 18	DETAIL VAN DE RESERVEFONDSEN RECHTSPERSONEN
VO 19	AANSLUITING ECONOMISCH- MET BEGROTINGSRESULTAAT
VO 20 verslagen	TOELICHTINGEN BIJ DE JAARRAPPORTERING EN ANDERE VERSLAGEN

### Overzicht controles

definitief

**Vlaamse overheid**  
**Departement Financiën en Begroting**  
**Afdeling Beleidsondersteuning, Begroting en Financiële Operaties**

## **NEERLEGGINGSFORMULIER:**

### **Jaarrapportering**

### **Vlaamse overheid in duizenden euro (EUR)**

Versie 2021

**Deel I**  
**Bedrijfseconomisch luik**

Nr.	421111543				VO 3.1
definitief		Toel.	Codes	Boekjaar	Vorig boekjaar
<b>BALANS NA WINSTVERDELING</b>					
<b>ACTIVA</b>					
OPRICHTINGSKOSTEN			20	-	-
VASTE ACTIVA			21/28	<b>77 819</b>	<b>77 921</b>
<b>Immateriële vaste activa</b>	6.2		21	-	-
<b>Materiële vaste activa</b>	6.3		22/27	<b>77 721</b>	<b>77 823</b>
Terreinen en gebouwen			22	77 475	77 662
Installaties, machines en uitrusting			23	-	-
Meubilair en rollend materieel			24	246	161
Leasing en soortgelijke rechten			25	-	-
Overige materiële vaste activa			26	-	-
Activa in aanbouw en vooruitbetalingen			27	-	-
<b>Financiële vaste activa</b>	6.4/5		28	<b>98</b>	<b>98</b>
Verbonden ondernemingen			280/1	-	-
Deelnemingen			280	-	-
Vorderingen			281	-	-
Ondernemingen waarmee een deelnemings- verhouding bestaat			282/3	96	96
Deelnemingen			282	96	96
Vorderingen			283	-	-
Andere Financiële vaste activa			284/8	2	2
Aandelen			284	-	-
Vorderingen en Borgtochten in contanten			285/8	2	2
VLOTTENDE ACTIVA			29/58	<b>3 721 442</b>	<b>3 485 062</b>
<b>Vorderingen op meer dan één jaar</b>			29	<b>3 586 926</b>	<b>3 272 429</b>
Handelsvorderingen			290	-	-
Overige vorderingen			291	3 586 926	3 272 429
<b>Voorraden en bestellingen in uitvoering</b>			3	-	-
Voorraden			30/36	-	-
Grond- en hulpstoffen			30/31	-	-
Goederen in bewerking			32	-	-
Gereed product			33	-	-
Handelsgoederen			34	-	-
Onroerende goederen bestemd voor verkoop			35	-	-
Vooruitbetalingen			36	-	-
Bestellingen in uitvoering			37	-	-
<b>Vorderingen op ten hoogste één jaar</b>			40/41	-	-
Handelsvorderingen	6.6		40	-	-
Overige vorderingen			41	-	-
<b>Geldbeleggingen</b>	6.6		50/53	<b>100 268</b>	<b>158 935</b>
Eigen aandelen			50	-	-
Overige beleggingen			51/53	100 268	158 935
<b>Liquide middelen</b>			54/58	<b>33 564</b>	<b>52 402</b>
<b>Overlopende rekeningen</b>	6.6		490/1	<b>684</b>	<b>1 296</b>
<b>TOTAAL DER ACTIVA</b>			20/58	<b>3 799 261</b>	<b>3 562 983</b>

Nr.	421111543				VO 3.2
definitief		Toel.	Codes	Boekjaar	Vorig boekjaar
<b>PASSIVA</b>					
<b>EIGEN VERMOGEN</b>			10/15	<b>142 949</b>	<b>144 083</b>
<b>Kapitaal</b>		6.7	10	<b>7</b>	<b>7</b>
Geplaatst kapitaal			100	23	25
Niet-opgevraagd kapitaal			101	16	18
<b>Uitgiftepremies</b>			11	-	-
<b>Herwaarderingsmeerwaarden</b>			12	-	-
<b>Reserves / Bestemde Fondsen (*)</b>			13	<b>203 372</b>	<b>202 805</b>
Wettelijke reserve			130	75	75
Onbeschikbare reserves			131	202 978	202 411
Belastingvrije reserves			132	319	319
Beschikbare reserves			133	-	-
Bestemde Fondsen(*)		6.7	134	-	-
<b>Overgedragen positief (negatief) resultaat (+/-)</b>			14	<b>-77 372</b>	<b>-76 865</b>
<b>Kapitaalsubsidies</b>		6.8	15	<b>16 942</b>	<b>18 136</b>
<b>Voorschot aan vennoten op verdeling van het netto-actief</b>			19	-	-
<b>VOORZIENINGEN EN UITGESTELDE BELASTINGEN</b>			16	-	-
<b>Voorzieningen voor risico's en kosten</b>		6.8	160/5	-	-
Pensioenen en soortgelijke verplichtingen			160	-	-
Fiscale lasten			161	-	-
Grote herstellings- en onderhoudswerken			162	-	-
Milieuverplichtingen			163	-	-
Overige risico's en kosten (toelichting. VII)			164/5	-	-
<b>Uitgestelde belastingen</b>		6.8	168	-	-
<b>SCHULDEN</b>			17/49	<b>3 656 312</b>	<b>3 418 900</b>
<b>Schulden op meer dan één jaar</b>		6.9	17	<b>3 332 717</b>	<b>3 128 228</b>
Financiële schulden			170/4	<b>3 332 717</b>	<b>3 128 228</b>
Achtergestelde leningen			170	-	-
Niet-achtergestelde obligatieleningen			171	1 898 449	2 068 404
Leasing en soortgelijke schulden			172	-	-
Kredietinstellingen			173	-	-
Overige leningen			174	1 434 268	1 059 824
Handelsschulden			175	-	-
Ontvangen vooruitbetalingen op bestellingen			176	-	-
Overige schulden			178/9	-	-
<b>Schulden op ten hoogste één jaar</b>		6.9	42/48	<b>272 586</b>	<b>234 719</b>
Schulden op meer dan één jaar die binnen het jaar vervallen		6.9	42	222 585	203 102
Financiële schulden			43	-	-
Kredietinstellingen			430/8	-	-
Overige leningen			439	-	-
Handelsschulden		6.8	44	411	250
Ontvangen vooruitbetalingen op bestellingen			46	-	-
Schulden met betrekking tot belastingen, bezoldigingen en sociale lasten		6.9	45	1 393	1 369
Belastingen			450/3	539	552
Bezoldigingen en sociale lasten			454/9	854	817
Overige schulden		6.9	47/48	48 197	29 998
<b>Overlopende rekeningen</b>		6.9	492/3	<b>51 009</b>	<b>55 953</b>
<b>TOTAAL DER PASSIVA</b>			10/49	<b>3 799 261</b>	<b>3 562 983</b>

(\*) Bestemde Fondsen: exclusieve rubriek voor Hoger Onderwijs



Nr.	421111543				VO 4
definitief		Toel.	Codes	Boekjaar	Vorig boekjaar
<b>RESULTATENREKENING</b>					
<b>Bedrijfsopbrengsten</b>			70/76A	<b>13 923</b>	<b>14 329</b>
Omzet			70	-	-
Voorraad goederen in bewerking en gereed product en bestellingen in uitvoering: toename (afname) ... (+)/(-)			71	-	-
Geproduceerde vaste activa			72	-	-
Andere bedrijfsopbrengsten			73/74	13 730	13 841
Niet-recurrente bedrijfsopbrengsten	6.12		76A	<b>193</b>	<b>488</b>
<b>Bedrijfskosten (-)</b>			60/66A	<b>16 190</b>	<b>15 892</b>
Handelsgoederen, grond- en hulpstoffen			60	-	-
Aankopen			600/8	-	-
Voorraad: afname +, toename -			609	-	-
Diensten en diverse goederen			61	3 088	3 076
Bezoldigingen, sociale lasten en pensioenen			62	7 347	6 990
Afschrijvingen en waardeverminderingen op oprichtingskosten, op immateriële en materiële vaste activa			630	4 090	4 184
Waardeverminderingen op voorraden, op bestellingen in uitvoering en op handelsvorderingen: toevoegen (terugnemingen)...(+)/(-)			631/4	1 177	1 121
Voorzieningen voor risico's en kosten (toevoegingen +, bestedingen en terugnemingen) ...(+)/(-)			635/8	-	-
Andere bedrijfskosten			640/8	488	434
Als herstructureringskosten geactiveerde bedrijfskosten .... (-)			649	-	-
Niet-recurrente bedrijfskosten	6.12		66A	-	<b>87</b>
<b>Positief (Negatief) Resultaat (+/-)</b>			9901	<b>-2 267</b>	<b>-1 563</b>
<b>Financiële opbrengsten</b>	6.11		75/76B	<b>83 985</b>	<b>89 931</b>
Recurrente financiële opbrengsten			75	<b>83 985</b>	<b>89 931</b>
Opbrengsten uit financiële vaste activa			750	2	2
Opbrengsten uit vlottende activa			751	62 505	56 689
Andere financiële opbrengsten			752/9	21 478	33 240
Niet-recurrente financiële opbrengsten	6.12		76B	-	-
<b>Financiële kosten (-)</b>	6.11		65/66B	<b>81 656</b>	<b>87 734</b>
Recurrente financiële kosten			65	81 656	87 734
Kosten van schulden			650	80 686	86 797
Waardeverminderingen op vlottende activa andere dan voorraden, bestellingen in uitvoering en handelsvorderingen: toevoegingen (terugnemingen)...(+)/(-)			651	-	-
Andere financiële kosten			652/9	970	937
Niet-recurrente financiële kosten	6.12		66B	-	-
<b>Positief (Negatief) resultaat van het boekjaar voor belasting (+/-)</b>			<b>9903</b>	<b>62</b>	<b>634</b>
<b>Onttrekking aan de uitgestelde belastingen</b>			780	-	-
<b>Overboeking naar de uitgestelde belastingen</b>			680	-	-
<b>Belastingen op het resultaat (+)/(-)</b>			67/77	-	-
Belastingen			670/3	-	-
Regularisering van belastingen en terugneming van voorzieningen voor belastingen			77	-	-
<b>Positief (Negatief) resultaat van het boekjaar (+/-)</b>			<b>9904</b>	<b>62</b>	<b>634</b>
<b>Onttrekking aan de belastingvrije reserves</b>			789	-	-
<b>Overboeking naar de belastingvrije reserves</b>			689	-	-
<b>Te bestemmen positief (negatief) resultaat van het boekjaar (+/-)</b>			<b>9905</b>	<b>62</b>	<b>634</b>

Nr.	421111543	VO 5	
definitief	Codes	Boekjaar	Vorig boekjaar
<b>RESULTAATVERWERKING</b>			
<b>Te bestemmen positief (negatief) resultaat (+)/(-)</b>	9906	<b>-76 803</b>	<b>-76 166</b>
Te bestemmen resultaat van het boekjaar (+)/(-)	(9905)	62	634
Overgedragen resultaat van het vorige boekjaar (+)/(-)	14P	-76 865	-76 800
<b>Onttrekken aan het eigen vermogen / Bestemde Fondsen</b>	791/792	-	-
Aan het kapitaal en aan de uitgiftepremies	791	-	-
Aan de reserves / Bestemde Fondsen	792	-	-
<b>Toevoeging aan het eigen vermogen / Bestemde Fondsen</b>	691/2	<b>567</b>	<b>699</b>
<b>Over te dragen positief (negatief) resultaat (+)/(-)</b>	(14)	<b>-77 370</b>	<b>-76 865</b>
<b>Tussenkost van de vennoten in het verlies</b>	794	-	-
<b>Uit te keren resultaat</b>	694/7	-	-
Vergoeding van het kapitaal (*)	694	-	-
Bestuurders of zaakvoerders (*)	695	-	-
Werknemers	696	-	-
Andere rechthebbenden (*)	697	-	-

(\*) Alleen voor vennootschappen met beperkte aansprakelijkheid naar Belgisch recht.

definitief

**Toelichting**

**STAAT VAN DE IMMATERIELE VASTE ACTIVA (post 21 van de activa)**

**a) Aanschaffingswaarde**

Per einde van het vorige boekjaar (+)

Mutaties tijdens het boekjaar:

- Aanschaffingen, met inbegrip van de geproduceerde vaste activa (+)
- Overdrachten en buitengebruikstellingen (-)
- Overboekingen van een post naar een andere (+/-)

Per einde van het boekjaar

**c) Afschrijvingen en waardeverminderingen**

Per einde van het vorige boekjaar (+)

Mutaties tijdens het boekjaar:

- Geboekt (+)
- Teruggenomen want overtollig (-)
- Verworven van derden (+)
- Afgeboekt na overdrachten en buitengebruikstellingen (-)
- Overgeboekt van een post naar een andere (+/-)

Per einde van het boekjaar

**d) Netto-boekwaarde per einde van het boekjaar ( a ) - ( c )**

- waarvan software

Codes	1. Kosten van ontwikkeling	2. Kosten van onderzoek	3. Concessies, octrooien, licenties enz.	4. Goodwill
801	-	-	-	-
802				
803				
804				
805	-	-	-	-
806	-	-	-	-
807				
808				
809				
810				
811				
812	-	-	-	-
813	-	-	-	-

definitief

## STAAT VAN DE MATERIELE VASTE ACTIVA (posten 22 tot 27 van de activa)

	Codes	1. Terreinen en gebouwen (post 22)	2. Installaties, machines en uitrusting (post 23)	3. Meubilair en materieel (post 24)
<b>a) Aanschaffingswaarde</b>				
Per einde van het vorige boekjaar (+)	815	152 979	-	1 268
Mutaties tijdens het boekjaar:				
• Aanschaffingen, met inbegrip van de geproduceerde vaste activa (+)	816	4 427		179
• Overdrachten en buitengebruikstellingen (-)	817	652		-
• Overboekingen van een post naar een andere (+/-)	818			
Per einde van het boekjaar	819	156 754	-	1 447
<b>b) Meerwaarden</b>				
Per einde van het vorige boekjaar (+)	820	6	-	-
Mutaties tijdens het boekjaar:				
• Geboekt (+)	821			
• Verworven van derden (+)	822			
• Afgeboekt (-)	823			
• Overgeboekt van een post naar een andere (+/-)	824			
Per einde van het boekjaar	825	6	-	-
<b>c) Afschrijvingen en waardeverminderingen</b>				
Per einde van het vorige boekjaar (+)	826	75 324	-	1 108
Mutaties tijdens het boekjaar:				
Geboekt (+)	827	3 997		93
• Teruggenomen want overtollig (-)	828	-		
• Verworven van derden (+)	829			
• Afgeboekt na overdrachten en buitengebruikstellingen (-)	830	36		
• Overgeboekt van een post naar een andere (+/-)	831			
Per einde van het boekjaar	832	79 285	-	1 201
<b>d) Netto-boekwaarde per einde van het boekjaar</b>				
( a ) + ( b ) - ( c )	833	77 475	-	246

definitief

**STAAT VAN DE MATERIELE VASTE ACTIVA** (posten 22 tot 27 van de activa, vervolg)

**a) Aanschaffingswaarde**

Per einde van het vorige boekjaar (+)

Mutaties tijdens het boekjaar:

- Aanschaffingen, met inbegrip van de geproduceerde vaste activa (+)
- Overdrachten en buitengebruikstellingen (-)
- Overboekingen van een post naar een andere (+/-)

Per einde van het boekjaar

**b) Meerwaarden**

Per einde van het vorige boekjaar (+)

Mutaties tijdens het boekjaar:

- Geboekt (+)
- Verworven van derden (+)
- Afgeboekt (-)
- Overgeboekt van een post naar een andere (+/-)

Per einde van het boekjaar

**c) Afschrijvingen en waardeverminderingen**

Per einde van het vorige boekjaar (+)

Mutaties tijdens het boekjaar:

- Geboekt (+)
- Teruggenomen want overtollig (-)
- Verworven van derden (+)
- Afgeboekt na overdrachten en buitengebruikstellingen (-)
- Overgeboekt van een post naar een andere (+/-)

Per einde van het boekjaar

**d) Netto boekwaarde per einde van het boekjaar**

( a ) + ( b ) - ( c )

- waarvan werken burgerlijke bouwkunde
- overige

codes	4. Leasing en soortgelijke rechten (post 25)	5. Overige materiële vaste activa (post 26)	6. Activa in aanbouw en vooruitbetalingen (post 27)
815	-	-	-
816			
817			
818			
819	-	-	-
820	-	-	-
821			
822			
823			
824			
825	-	-	-
826	-	-	-
827			
828			
829			
830			
831			
832	-	-	-
833	-	-	-

definitief

STAAT VAN DE FINANCIËLE VASTE ACTIVA (post 28 van de activa)

**Deelnemingen en Aandelen****a) Aanschaffingswaarde**

Per einde van het vorige boekjaar (+)

Mutaties tijdens het boekjaar:

- Aanschaffingen (+)
- Overdrachten en buitengebruikstellingen (-)
- Overboekingen van een post naar een andere (+/-)

Per einde van het boekjaar

**b) Meerwaarde**

Per einde van het vorige boekjaar (+)

Mutaties tijdens het boekjaar:

- Geboekt (+)
- Verworven van derden (+)
- Afgeboekt (-)
- Overgeboekt van een post naar een andere (+/-)

Per einde van het boekjaar

**c) Waardeverminderingen**

Per einde van het vorige boekjaar (+)

Mutaties tijdens het boekjaar:

- Geboekt (+)
- Teruggenomen want overtollig (-)
- Verworven van derden (+)
- Afgeboekt na overdrachten en buitengebruikstellingen (-)
- Overgeboekt van een post naar een andere (+/-)

Per einde van het boekjaar

**d) Niet-opgevraagde bedragen**

Per einde van het vorige boekjaar (+)

Mutaties tijdens het boekjaar (+/-)

Per einde van het boekjaar

**Netto boekwaarde per einde van het boekjaar**

( a ) + ( b ) - ( c ) - ( d )

Codes	In vennootschappen
	(post 280-282-284)
835	96
836	
837	
838	
839	96
840	-
841	
842	
843	
844	
845	-
846	-
847	
848	
849	
850	
851	
852	-
853	-
854	
855	-
856	96

**Vorderingen - Borgtochten in contanten**

Netto boekwaarde per einde van het vorige boekjaar

Mutaties tijdens het boekjaar:

- Toevoegingen (+)
- Terugbetalingen (-)
- Geboekte waardeverminderingen (-)
- Teruggenomen waardeverminderingen (+)
- Wisselkoersverschillen (+/-)
- Overige (+/-)

**Netto boekwaarde per einde van het boekjaar****Gecumuleerde waardeverminderingen op vorderingen per einde van het boekjaar**

Codes	Op rechtspersonen
	(post 281-283-285/8)
857	2
858	
859	
860	
861	
862	
863	
864	2
865	

definitief

INLICHTINGEN OMTRENT DEELNEMINGEN

NAAM, volledig adres van de ZETEL, RECHTSVORM en, zo het een entiteit naar Belgisch recht betreft,	ONDERNEMINGSNUMMER	Aangehouden maatschappelijke rechten				Gegevens uit de laatst beschikbare jaarrekening			
		rechtstreeks			dochters	jaarrekening per	munt	eigen vermogen	netto resultaat
		Aard	Aantal	%	%				
Domus Flandria Havenlaan 88 bus 94 1000 Brussel	BE 436.825.642		22500	11,22%	0,00%	31/12/2020	EUR	2.975.435	28.924

definitief

**GELDBELEGGINGEN - OVERLOPENDE REKENINGEN ACTIVA - OUDERDOMSBALANS HANDELSVORDERINGEN****Geldbeleggingen (post 50/53 van activa)**

**Geldbeleggingen andere dan aandelen, vastrentende effecten en termijndeposito's**

**Aandelen**

Boekwaarde verhoogd met het niet-opgevraagde bedrag  
Niet-opgevraagd bedrag (-)  
Edele metalen en kunstwerken

**Vastrentende effecten**

waarvan uitgegeven door kredietinstellingen

**Termijnrekeningen bij kredietinstellingen**

met een resterende looptijd of opzegtermijn van:

Hoogstens één maand  
Meer dan één maand en hoogstens één jaar  
Meer dan één jaar

**Hierboven niet-opgenomen overige geldbeleggingen**

Codes	Boekjaar	Vorig boekjaar
50	-	-
51	-	-
8681		
8682		
8683		
52	-	-
8684		
53	100 268	158 935
8686	3 272	21 867
8687	45 996	95 068
8688	51 000	42 000
8689		-

**Overlopende Rekeningen ACTIVA**

Uitsplitsing van de post 490/1 van de activa indien daaronder een belangrijk bedrag voorkomt

over te dragen kosten en overlopende rekeningen EKM  
verkregen opbrengsten

Boekjaar
404
156

**Ouderdomsbalans handelsvorderingen (post 40 van de activa)****Vervallen/Niet vervallen**

Niet Vervallen  
Vervallen <= 30d  
Vervallen > 30d - <= 60d  
Vervallen >60d - <=90d  
Vervallen >90d  
Totaal

Boekjaar	Vorig boekjaar
-	-



definitief

**Staat van het KAPITAAL en de AANDEELHOUDERSSTRUCTUUR**


	Codes	Boekjaar	Vorig boekjaar
<b>Maatschappelijk kapitaal</b>			
<b>Geplaatst kapitaal per einde van het boekjaar</b>	100	23	25

	Codes	Bedragen	Aantal aandelen
<b>Wijzigingen tijdens het boekjaar</b>			
uittreden en overlijden vennoten		2	8
...			
<b>Samenstelling van het kapitaal</b>			
<b>Soorten aandelen</b>			
deelbewijzen op naam van 247,89 EUR		23	92
.....			

	Codes	Niet-opgevraagd bedrag	Opgevraagd, niet-gestort bedrag
<b>Niet-gestort kapitaal</b>			
Niet-opgevraagd kapitaal	101	16	
Opgevraagd, niet-gestort kapitaal	8712		


	Codes	Boekjaar
<b>Eigen aandelen</b>		
<b>Gehouden door de rechtspersoon zelf</b>		
Kapitaalbedrag	8721	
Aantal aandelen	8722	

**Beknopte duiding bij soorten aandelen (vb aandelen X preferente aandelen bij de winstuitkering tov aandelen Y)**



**Staat van de Bestemde Fondsen (post 134 van de passiva - exclusief voor Hoger Onderwijs)**

**Waarderingsregels gekozen om de bestemde bedragen te bepalen**



definitief

**INVESTERINGSSUBSIDIES - VOORZIENINGEN - OUDERDOMSBALANS HANDELSSCHULDEN**

Investeringsubsidies (post 15 van de passiva en post 753 van de resultatenrekening)

Omschrijving	Begin boekjaar (post 15)	Toename (afname) (+/-)	In Resultaat (-) (post 753)	Einde boekjaar (post 15)
<b>Investeringsubsidies Ministerie</b>				
Beleidsdomein	18 134	-	1 193	16 941
				-
<b>Overige investeringsubsidies</b>				
	-30 674	30 674	18 772	-18 772
	-456	456	582	-582

Voorzieningen voor risico's en kosten (post 16 van de passiva en post 635/8 van de resultatenrekening)

Uitsplitsing van post 160/5 van de passiva indien daaronder een belangrijk bedrag voorkomt

Boekjaar
-

Uitsplitsing van post 168 van de passiva indien daaronder een belangrijk bedrag voorkomt

Boekjaar
-

**Voorzieningen voor risico's en kosten (post 635/8)**

- Toevoegingen
- Bestedingen en terugnemingen (-)

Codes	Boekjaar	Vorig boekjaar
9115		
9116		

Ouderdomsbalans handelsschulden (post 44 van de passiva)

**Vervallen/Niet vervallen**

- Niet Vervallen
- Vervallen <= 30d
- Vervallen > 30d - <= 60d
- Vervallen >60d - <=90d
- Vervallen >90d
- Totaal

Boekjaar	Vorig boekjaar
410	250
<b>410</b>	<b>250</b>

definitief

**STAAT VAN DE SCHULDEN EN OVERLOPENDE REKENINGEN (PASSIVA)**

**Uitsplitsing van de schulden met een oorspronkelijke looptijd van meer dan een jaar, naar gelang van hun resterende looptijd**

- Financiële schulden**
- Achtergestelde leningen
- Niet-achtergestelde obligatieleningen
- Leasing en soortgelijke schulden
- Kredietinstellingen
- Overige leningen
- Handelsschulden**
- Ontvangen vooruitbetalingen op bestellingen**
- Overige schulden**
- Totaal**

Codes	SCHULDEN MET EEN RESTERENDE LOOPTIJD VAN		
	1. hoogstens één jaar	2. meer dan één jaar doch hoogstens 5 jaar	3. meer dan 5 jaar
	<i>(post 42)</i>		<i>(post 17)</i>
880	222 585	918 887	2 413 830
881	-		
882	169 957	697 627	1 200 822
883			
884	-		
885	52 628	221 260	1 213 008
886			
889			
890			
891	<b>222 585</b>	<b>918 887</b>	<b>2 413 830</b>

**Gewaarborgde schulden (begrepen in de posten 17 en 42/48 van de passiva)**

- Financiële schulden**
- Achtergestelde leningen
- Niet-achtergestelde obligatieleningen
- Leasing en soortgelijke schulden
- Kredietinstellingen
- Overige leningen
- Handelsschulden**
- Ontvangen vooruitbetalingen op bestellingen**
- Schulden m.b.t. belastingen, bezoldigingen en sociale lasten**
- Belastingen
- Bezoldigingen en sociale lasten
- Overige schulden**
- Totaal**

Codes	SCHULDEN (OF GEDEELTE VAN DE SCHULDEN) GEWAARBORGD DOOR	
	Eigen activa	Andere Belgische overheidsinstellingen
892	-	2 068 405
893		
894		2 068 405
895		
896		
897		
898		
901		
902	-	-
903		
904		
905		
906	-	<b>2 068 405</b>

**Schulden m.b.t. belastingen, bezoldigingen en sociale lasten**

1. Belastingenschulden (post 450/3 van de passiva)
  - Waarvan vervallen**
  - Waarvan niet-vervallen**
  - Geraamde belastingenschulden**
2. Schulden m.b.t. bezoldigingen en sociale lasten (post 454/9 van passiva)
  - Waarvan vervallen**

Codes	Boekjaar
450/3	539
9072	
9073	539
450	-
454/9	854
9076	

**Overlopende rekeningen Passiva**

Uitsplitsing van de post 492/3 van de passiva, indien daaronder een belangrijk bedrag voorkomt

toe te rekenen kosten  
over te dragen opbrengsten

Boekjaar
50 384
501

definitief

## De bedrijfsrevisor(-en) en de personen met wie hij (zij) verbonden is (zijn)

	Codes	Boekjaar
Bezoldiging bedrijfsrevisor(en)	9505	34
Andere controleopdrachten	9506	
Belastingadviesopdrachten	9507	
Andere opdrachten buiten revisorale opdrachten	9508	4

## Financiële resultaten

	Codes	Boekjaar	Vorig boekjaar
<b>Recurrente financiële opbrengsten</b>	75	<b>83 985</b>	<b>89 931</b>
Opbrengsten uit financiële vaste activa	750	2	2
Opbrengsten uit vlottende activa	751	62 505	56 689
Andere Financiële opbrengsten	752/9	21 478	33 240
Uitsplitsing van overige financiële Opbrengsten			
<b>Recurrente Financiële kosten</b>	65	<b>81 656</b>	<b>87 734</b>
Afschrijving van kosten bij uitgifte van leningen	6501	-	-
Geactiveerde interesten	6503	-	-
Waardeverminderingen op vlottende activa			
Geboekt	6510	-	-
Teruggenomen	6511	-	-
Discontokosten	653	-	-
Voorzieningen met financieel karakter			
toevoegingen	6560	970	937
Bestedingen en terugnemingen	6561	-	-
Verwijlinteresten	658	-	-
Andere financiële kosten			

definitief

**Opbrengsten en kosten van UITZONDERLIJKE omvang of uitzonderlijke mate van voorkomen**

	Codes	Boekjaar	Vorig boekjaar
<b>Niet-recurrente opbrengsten</b>	76	<b>193</b>	<b>488</b>
<b>Niet-recurrente bedrijfsopbrengsten</b>	(76A)	<b>193</b>	<b>488</b>
Terugneming van afschrijvingen en van waardeverminderingen op immateriële en materiële vaste activa	760	-	-
Terugneming van voorzieningen voor uitzonderlijke risico's en kosten	7620	-	-
Meerwaarden bij de realisatie van immateriële en materiële vaste activa	7630	192	488
Andere niet-recurrente bedrijfsopbrengsten	764/8	1	-
<b>Niet-recurrente financiële opbrengsten</b>	(76B)	-	-
Terugneming van waardevermindering op financiële vaste activa	761	-	-
Terugneming van voorzieningen voor uitzonderlijke financiële risico's en kosten	7621	-	-
Meerwaarden bij de realisatie van financiële vaste activa	7631	-	-
Andere niet-recurrente financiële opbrengsten	769	-	-
<b>Niet-recurrente kosten</b>	66	-	<b>87</b>
<b>Niet-recurrente bedrijfskosten</b>	(66A)	-	<b>87</b>
Niet-recurrente afschrijvingen en waardeverminderingen op oprichtingskosten, op immateriële en materiële vaste activa	660	-	-
Voorzieningen voor uitzonderlijke bedrijfsrisico's en -kosten: toevoegingen (bestedingen) (+)/(-)	6620	-	-
Minderwaarden bij de realisatie van immateriële en materiële vaste activa	6630	-	-
Andere niet-recurrente bedrijfskosten	664/7	-	<b>87</b>
Als herstructureringskosten geactiveerde niet-recurrente bedrijfskosten	6690	-	-
<b>Niet-recurrente financiële kosten</b>	(66B)	-	-
Waardeverminderingen op fin vaste activa	661	-	-
Voorzieningen voor uitzonderlijke financiële risico's en kosten: toevoegingen (bestedingen) (+)/(-)	6621	-	-
Minderwaarden bij de realisatie van financiële vaste activa	6631	-	-
Andere niet-recurrente financiële kosten	668	-	-
Als herstructureringskosten geactiveerde niet-recurrente financiële kosten	6691	-	-

definitief

Niet in de balans opgenomen rechten en verplichtingen

**A1. Zekerheden die door de rechtspersoon werden gesteld of onherroepelijk beloofd op de eigen activa als waarborg voor eigen schulden en verplichtingen**

Hypotheken:

boekwaarde van de bezwaarde activa

bedrag van de inschrijving

Pand op andere activa

boekwaarde van de in pand gegeven activa

Zekerheden op de nog door de rechtspersoon te verwerven activa:

bedrag van de betrokken activa

Codes	Boekjaar
916	
917	
919	
920	

**A2. Belangrijke verplichtingen tot aankoop / verkoop van vaste activa**

Belangrijke verplichtingen tot aankoop van vaste activa

Belangrijke verplichtingen tot verkoop van vaste activa

**B. Belangrijke hangende geschillen****C. Aard, doel en financiële gevolgen van buitenbalansregelingen**

Mits de risico's of voordelen die uit dergelijke regelingen voortvloeien van enige betekenis zijn en voor zover de openbaarmaking van dergelijke risico's of voordelen noodzakelijk is voor de beoordeling van de financiële positie van de rechtspersoon

	Boekjaar

**D. Andere niet in de balans opgenomen rechten en verplichtingen (met inbegrip van deze die niet kunnen worden becijferd)**

Inclusief ontvangen gewestwaarborgen op bv aandeelhouderskapitaal

	Boekjaar
waarborgen overheid	2 068 405

vrij tekstveld voor inhoudelijke aanvulling andere niet in balans opgenomen rechten en verplichtingen

definitief

**Samenvatting van de waarderingsregels****I. Beginsel**

Ten behoeve van het getrouwe beeld wordt in de volgende uitzonderingsgevallen afgeweken van de bestaande waarderingsregels

Deze afwijkingen worden als volgt verantwoord:

Deze afwijkingen beïnvloeden als volgt het vermogen, de financiële positie en het resultaat van de rechtspersoon:

De waarderingsregels werden ten opzichte van het vorige boekjaar qua verwoording of toepassing **niet gewijzigd** Zo ja, dan heeft de wijziging betrekking op:

en heeft zij een **positieve** invloed op het resultaat van het boekjaar ten belope van k € 0

De resultatenrekening **wordt niet** op belangrijke wijze beïnvloed door opbrengsten en kosten die aan een vorig boekjaar moeten worden toegerekend. Zo ja, dan hebben deze betrekking op:

De cijfers van het boekjaar zijn niet vergelijkbaar met die van het vorige boekjaar en wel om de volgende reden:



definitief

## Samenvatting van de waarderingsregels - deel 2

Voor de vergelijkbaarheid worden de cijfers van het vorige boekjaar op volgende punten aangepast.

Bij gebrek aan objectieve beoordelingscriteria is de waardering van de voorzienbare risico's, mogelijke verliezen en ontwaarderingen waarvan hierna sprake, onvermijdelijk aleatoir (uitzonderlijk):

Voor de vergelijkbaarheid worden de cijfers van het vorige boekjaar op volgende punten aangepast.

Voor de vergelijking van de jaarrekeningen van beide boekjaren moet met volgende elementen rekening worden gehouden.

Andere inlichtingen die noodzakelijk zijn opdat de jaarrekening een getrouw beeld zou geven van het vermogen, de financiële positie en het resultaat van de rechtspersoon:

### II. Bijzondere regels

#### Intercalare rente

In de aanschaffingswaarde van immateriële en materiële vaste activa **is niet** de rente op vreemd vermogen dat wordt gebruikt voor hun financiering opgenomen, doch slechts voor zover zij betrekking heeft op de periode welke de bedrijfsklarheid van deze vaste activa voorafgaat.

#### Materiële vaste activa


In de loop van het boekjaar **werden geen** materiële activa geherwaardeerd. Zo ja, dan wordt deze herwaardering als volgt verantwoord:

**Afschrijvingen:** Voor volgende activa worden afwijkende afschrijvingsregels toegepast:

Activa	Toegepast percentage	Verantwoording

**Samenvatting van de waarderingsregels - deel 3**

*Vrije ruimte mbt waarderingsregels*



definitief

**Vlaamse overheid**

**Departement Financiën en Begroting**

**Afdeling Beleidsondersteuning, Begroting en Financiële Operaties**

## **NEERLEGGINGSFORMULIER:**

### **Jaarrapportering**

### **Vlaamse overheid in duizenden euro (EUR)**

Versie 2021

**Deel II**

**Budgettair luik inclusief Reconciliatie**



**UITVOERING MIDDELEN VAN DE RECHTSPERSONEN waarbij begroting is opgemaakt volgens ESR-INDELING**

RP	Jaar	ESR	PR	ISE	Omschrijving	Budget	Uitvoering
RP	2021	08.22	QD	QZ	over te dragen tekort van het boekjaar	-	82 742
RP	2021	16.11	QD	QP	aanbedrijven	625	567
RP	2021	26.10	QD	QP	renteontvangsten van andere sectoren dan de overheidsector	64 940	62 505
RP	2021	28.20	QD	QQ	ontvangen dividenden	2	2
RP	2021	38.20	QD	QQ	van kredietinstellingen	661	734
RP	2021	46.10	QD	QZ	van de institutionele overheid (MVG + IVAzrp)	33 102	33 102
RP	2021	08.21	QD	QZ	overgedragen overschot vorige boekjaren	5 166	5 166
RP	2021	57.20	QD	QQ	overige kapitaaloverdrachten van bedrijven	132	99
RP	2021	76.32	QD	QP	aan andere sectoren dan de overheidsector	2 350	789
RP	2021	87.20	QD	QP	kredietaflossing door gezinnen	318 620	365 855
RP	2021	96.31	QD	QP	opbrengst van leningen binnen de overheidssector (niet verdeeld)	875 000	425 000
RP	2021	96.31	QD	QQ	opbrengst van leningen binnen de overheidssector (niet verdeeld)	3 200	3 418
RP	2021	16.12	QD	QQ	aan vzw's ten behoeve van de gezinnen en aan gezinnen	3 200	3 469
RP	2021	16.12	QD	QP	RP	458	332
<b>TOTAAL</b>						<b>1 307 456</b>	<b>983 780</b>

Totaal per	Beleidsdomein	Omschrijving	Budget	Uitvoering
	Q	Omgeving	1 307 456	983 780

Totaal per programma	PR	Omschrijving	Budget	Uitvoering
	QD	WONEN	1 307 456	983 780

Totaal per inhoudelijk structurelement	PR	ISE	Omschrijving	Budget	Uitvoering
	QD	QP	VRAAGZIJDE WONINGMARKT	1 261 993	855 048
	QD	QQ	AANBODZIJDE WONINGMARKT	7 195	7 722
	QD	QZ	Zonder ISE	38 268	121 010

definitief

**UITVOERING UITGAVEN VAN DE VLAAMSE GEMEENSCHAP incl. DAB's  
en VAN DE RECHTSPERSONEN waarbij de begroting is opgemaakt volgens BEGROTINGSARTIKEL: VAK**

**Gesplitste kredieten: Vastleggingskredieten (VAK)**

MVG/DAB/RP	jaar	Begrotingsartikel	PR	ISE	Omschrijving	Afdeling	Aard	Vastleggingskredieten			Besteding	Saldo VAK	
								Decretaal VAK	Overdracht VAK	Totaal VAK	Verbindenissen	Saldo VAK	Over te dragen VAK (excl VG)
										-		-	
										-		-	
										-		-	
										-		-	
										-		-	
										-		-	
										-		-	
										-		-	
										-		-	
										-		-	
										-		-	
										-		-	
										-		-	
										-		-	
										-		-	
										-		-	
										-		-	
										-		-	
							<b>TOTAAL</b>	-	-	-	-	-	-

Totaal per	Beleidsdomein	Omschrijving	Vastleggingskredieten			Besteding	Saldo VAK	Enkel voor MVG
			Decretaal VAK	Overdracht VAK	Totaal VAK	Verbintenissen	Saldo VAK	
					-		-	
					-		-	
					-		-	
					-		-	

Totaal per	entiteit	Omschrijving	Vastleggingskredieten			Besteding	Saldo VAK	Enkel voor MVG
			Decretaal VAK	Overdracht VAK	Totaal VAK	Verbintenissen	Saldo VAK	
					-		-	
					-		-	
					-		-	
					-		-	

Totaal per	Afdeling	Omschrijving	Vastleggingskredieten			Besteding	Saldo VAK	Enkel voor MVG
			Decretaal VAK	Overdracht VAK	Totaal VAK	Verbintenissen	Saldo VAK	
					-		-	
					-		-	
					-		-	
					-		-	

Totaal programma	Afdeling	PR	Omschrijving	Vastleggingskredieten			Besteding	Saldo VAK	Enkel voor MVG
				Decretaal VAK	Overdracht VAK	Totaal VAK	Verbintenissen	Saldo VAK	
						-		-	
						-		-	
						-		-	
						-		-	

Totaal per inhoudelijk structuurelement	Afdeling	PR	ISE	Omschrijving	Vastleggingskredieten			Besteding	Saldo VAK	Enkel voor MVG
					Decretaal VAK	Overdracht VAK	Totaal VAK	Verbintenissen	Saldo VAK	
							-		-	
							-		-	
							-		-	
							-		-	

**UITVOERING UITGAVEN VAN DE RECHTSPERSONEN waarbij begroting is opgemaakt volgens ESR-INDELING: VAK**

**Gesplitste kredieten: Vastleggingskredieten (VAK)**

RP	jaar	ESR	PR	ISE	Omschrijving	Budget			Besteding	Saldo	
						VAK	Overdracht VAK	Totaal VAK	Verbintenissen	Saldo VAK	
RP	2021	11.11		QD	QQ	Bezoldiging volgens weddeschalen	1 027	-	1 027	923	104
RP	2021	11.11		QD	QP	Bezoldiging volgens weddeschalen	5 039	-	5 039	4 126	913
RP	2021	11.12		QD	QP	Overige bezoldigingselementen	1 406	-	1 406	978	428
RP	2021	11.12		QD	QQ	Overige bezoldigingselementen	293	-	293	27	266
RP	2021	11.20		QD	QP	Sociale bijdragen ten laste van de werkgevers, afgedragen aan instellingen of fondsen	1 694	-	1 694	1 071	623
RP	2021	11.20		QD	QQ	Sociale bijdragen ten laste van de werkgevers, afgedragen aan instellingen of fondsen	355	-	355	221	134
RP	2021	12.11		QD	QP	Algemene werkingskosten	2 688	-	2 688	2 543	145
RP	2021	12.11		QD	QQ	Algemene werkingskosten	1 239	-	1 239	707	532
RP	2021	12.50		QD	QP	Belastingen betaald aan sectoren van de overheidssector	65	-	65	65	-
RP	2021	12.50		QD	QQ	Belastingen betaald aan sectoren van de overheidssector	265	-	265	301	-36
RP	2021	21.30		QD	QQ	Interestlasten op schuld binnen de overheidssector	525	-	525	624	-99
RP	2021	21.40		QD	QP	Rente op commerciële schuld	79 824	-	79 824	80 215	-391
RP	2021	53.20		QD	QP	Overige kapitaaloverdrachten aan gezinnen	2 400	-	2 400	432	1 968
RP	2021	71.31		QD	QQ	Binnen de overheidssector	4 132	-	4 132	4 113	19
RP	2021	74.22		QD	QP	Verwerving van overig materieel	500	-	500	198	302
RP	2021	83.00		QD	QP	Kredietverleningen aan gezinnen	998 937	-	998 937	832 166	166 771
RP	2021	91.10		QD	QP	Aflossingen van de schuld in euro	165 133	-	165 133	165 133	-
RP	2021	91.31		QD	QP	Aflossingen van de schuld binnen de overheidssector (niet verdeeld)	37 435	-	37 435	37 435	-
RP	2021	91.31		QD	QQ	Aflossingen van de schuld binnen de overheidssector (niet verdeeld)	627	-	627	533	94
RP	2021	71.32		QD	QP	andere sectoren	-	-	-	263	-263
							-	-	-	-	-
							-	-	-	-	-
							-	-	-	-	-
							-	-	-	-	-
<b>TOTAAL</b>							1 303 584	-	1 303 584	1 132 074	171 510



definitief

Totaal per	Beleidsdomein	Omschrijving	Vastleggingskredieten			Besteding	Saldo VAK
			Decretaal VAK	Overdracht VAK	Totaal VAK	Verbintenissen	Saldo VAK
	Q	Omgeving	1 303 584	-	1 303 584	1 132 074	171 510
					-		-
					-		-
					-		-

Totaal programma	PR	Omschrijving	Vastleggingskredieten			Besteding	Saldo VAK
			Decretaal VAK	Overdracht VAK	Totaal VAK	Verbintenissen	Saldo VAK
	QD	WONEN	1 303 584	-	1 303 584	1 132 074	171 510
					-		-
					-		-
					-		-

Totaal per inhoudelijk structuurelement	PR	ISE	Omschrijving	Vastleggingskredieten			Besteding	Saldo VAK
				Decretaal VAK	Overdracht VAK	Totaal VAK	Verbintenissen	Saldo VAK
	QD	QP	VRAAGZIJDE WONINGMARKT	1 295 121	-	1 295 121	1 124 625	170 496
	QD	QQ	AANBODZIJDE WONINGMARKT	8 463	-	8 463	7 449	1 014
						-		-
						-		-



Totaal per	Beleidsdomein	Omschrijving	Totaal VEK	Besteding Verplichtingen	Saldo VEK
					-
					-
					-
					-

Totaal per	entiteit	Omschrijving	Totaal VEK	Besteding Verplichtingen	Saldo VEK
					-
					-
					-
					-

Totaal per	Afdeling	Omschrijving	Totaal VEK	Besteding Verplichtingen	Saldo VEK
					-
					-
					-
					-

Totaal programma	Afdeling	PR	Omschrijving	Totaal VEK	Besteding Verplichtingen	Saldo VEK
						-
						-
						-
						-

Besteding \_\_\_\_\_

Nr.	421111543								VO 11b 1
-----	-----------	--	--	--	--	--	--	--	----------

definitief

Totaal per inhoudelijk structuurelement	Afdeling	PR	ISE	Omschrijving	Totaal VEK	Verplichtingen	Saldo VEK
							-
							-
							-
							-
							-

definitief

## UITVOERING UITGAVEN VAN DE RECHTSPERSONEN waarbij begroting is opgemaakt volgens ESR-INDELING: VEK

## Gesplitste kredieten: Vereffeningskredieten (VEK)

RP	jaar	ESR	PR	ISE	Omschrijving	Budget	Besteding	Saldo VEK
						Totaal VEK	Verplichtingen	
RP	2021	03.22	QD	QZ	Over te dragen overschot van het boekjaar	3 872	-	3 872
RP	2021	11.11	QD	QP	Bezoldiging volgens weddeschalen	5 039	4 124	915
RP	2021	11.11	QD	QQ	Bezoldiging volgens weddeschalen	1 027	924	103
RP	2021	11.12	QD	QP	Overige bezoldigingselementen	1 406	978	428
RP	2021	11.12	QD	QQ	Overige bezoldigingselementen	293	27	266
RP	2021	11.20	QD	QP	Sociale bijdragen ten laste van de werkgevers, afgedragen aan instellingen of fondsen	1 694	1 071	623
RP	2021	11.20	QD	QQ	Sociale bijdragen ten laste van de werkgevers, afgedragen aan instellingen of fondsen	355	221	134
RP	2021	12.11	QD	QP	Algemene werkingskosten	2 688	2 544	144
RP	2021	12.11	QD	QQ	Algemene werkingskosten	1 239	707	532
RP	2021	12.50	QD	QP	Belastingen betaald aan subsectoren van de overheidssector	65	65	-
RP	2021	12.50	QD	QQ	Belastingen betaald aan subsectoren van de overheidssector	265	301	-36
RP	2021	21.30	QD	QQ	Interestlasten op schuld binnen de overheidssector	525	624	-99
RP	2021	21.40	QD	QP	Rente op commerciële schuld	79 824	80 215	-391
RP	2021	53.20	QD	QP	Overige kapitaaloverdrachten aan gezinnen	2 400	432	1 968
RP	2021	71.31	QD	QQ	Binnen de overheidssector	4 132	4 113	19
RP	2021	74.22	QD	QP	Verwerving van overig materieel	500	198	302
RP	2021	83.00	QD	QP	Kredietverleningen aan gezinnen	998 937	683 872	315 065
RP	2021	91.10	QD	QP	Aflossingen van de schuld in euro	165 133	165 133	-
RP	2021	91.31	QD	QP	Aflossingen van de schuld binnen de overheidssector (niet verdeeld	37 435	37 435	-
RP	2021	91.31	QD	QQ	Aflossingen van de schuld binnen de overheidssector (niet verdeeld	627	533	94
RP	2021	71.32	QD	QP	in andere sectoren	-	263	-263
<b>TOTAAL</b>						1 307 456	983 780	323 676

Nr.	421111543			VO 11b 2
-----	-----------	--	--	----------

definitief

Totaal per	Beleidsdomein	Omschrijving	Budget	Besteding	Saldo VEK
			Totaal VEK	Verplichtingen	
	Q	Omgeving	1 307 456	983 780	323 676
					-
					-
					-

Totaal programma	PR	Omschrijving	Budget	Besteding	Saldo VEK
			Totaal VEK	Verplichtingen	
	QD	WONEN	1 307 456	983 780	323 676
					-
					-
					-

Totaal per inhoudelijk structuurelement	PR	ISE	Omschrijving	Budget	Besteding	Saldo VEK
				Totaal VEK	Verplichtingen	
	QD	QP	VRAAGZIJDE WONINGMARKT	1 295 121	976 330	318 791
	QD	QQ	AANBODZIJDE WONINGMARKT	8 463	7 450	1 013
	QD	QZ	Zonder ISE	3 872	-	3 872
						-
						-

definitief

**UITVOERING VAN DE UITGAVENBEGROTING VLAAMSE GEMEENSCHAP: VRK**

**Variabele kredieten VAK (1)**

Jaar	Begrotingsartikel	PR	ISE	Omschrijving	Afdeling	Aard	VAK Huidig Jaar	Overdracht VAK (onbelast saldo)	Totaal VAK	Overdracht verbintenissen	Verbindenissen	Onbelast saldo VAK	Over te dragen verbintenissen
									-			-	
									-			-	
									-			-	
									-			-	
									-			-	
									-			-	
									-			-	
									-			-	
									-			-	
									-			-	
									-			-	
									-			-	
									-			-	
									-			-	
									-			-	
									-			-	
									-			-	
									-			-	
									-			-	
<b>Totaal VRK VAK</b>							-	-	-	-	-	-	-

**Variabele kredieten VEK (1)**

Jaar	Begrotingsartikel	PR	ISE	Omschrijving	Afdeling	Aard	VEK Huidig Jaar	Overdracht VEK	Totaal VEK	Verplichtingen	Saldo VEK
									-		-
									-		-
									-		-
									-		-
									-		-
									-		-
									-		-
									-		-
									-		-
									-		-
									-		-
									-		-
									-		-
									-		-
									-		-
									-		-
									-		-
									-		-
									-		-
									-		-
									-		-
<b>Totaal VRK VEK</b>							-	-	-	-	-

(1) Enkel van toepassing voor Ministerie Vlaamse Gemeenschap

**Totaal per beleidsdomein VRK VAK**

BD	Omschrijving	VAK Huidig Jaar	Overdracht VAK (onbelast saldo)	Totaal VAK	Overdracht verbintenissen	Verbindenissen	Onbelast saldo VAK	Over te dragen verbintenissen
				-			-	
				-			-	
				-			-	
				-			-	
				-			-	
				-			-	
				-			-	
				-			-	
				-			-	
				-			-	

**Totaal per programma VRK VAK**

PR	Omschrijving	VAK Huidig Jaar	Overdracht VAK (onbelast saldo)	Totaal VAK	Overdracht verbintenissen	Verbindenissen	Onbelast saldo VAK	Over te dragen verbintenissen
				-			-	
				-			-	
				-			-	
				-			-	

**Totaal per intern structurelement VRK VAK**

PR	ISE	Omschrijving	VAK Huidig Jaar	Overdracht VAK (onbelast saldo)	Totaal VAK	Overdracht verbintenissen	Verbindenissen	Onbelast saldo VAK	Over te dragen verbintenissen
					-			-	
					-			-	
					-			-	
					-			-	

**Totaal per beleidsdomein VRK VEK**

BD	Omschrijving	VEK Huidig Jaar	Overdracht VEK	Totaal VEK	Verplichtingen	Saldo VEK
				-		-
				-		-
				-		-
				-		-
				-		-
				-		-

**Totaal per programma VRK VEK**

PR	Omschrijving	VEK Huidig Jaar	Overdracht VEK	Totaal VEK	Verplichtingen	Saldo VEK
				-		-
				-		-
				-		-
				-		-

**Totaal per inhoudelijk structurelement VRK VEK**

PR	ISE	Omschrijving	VEK Huidig Jaar	Overdracht VEK	Totaal VEK	Verplichtingen	Saldo VEK
					-		-
					-		-
					-		-
					-		-

definitief  
**STAAT VAN DE OPENSTAANDE VERBINTENISSEN**

huidig boekjaar en vereffeningskalender

Afdeling (1)	Aard (1)	Begrotingsartikel (1) Omschrijving verbintenis (2)	Soort (3)	ESR-code	(+)	(+)	(+)	(-)	Vereffeningskalender							
					Encours 31/12/t-1	Annulering verbintenissen vorige jaren	Overgedragen verbintenissen	Nieuwe verbintenissen	Verplichtingen	Openstaande verbintenissen op 31.12	N+1	N+2	N+3	N+4	N+5 (en later)	
<b>A: Verbintenissen Vlaamse ministeries of DAB's op gesplitste kredieten</b>																
								-			-					-
								-			-					-
			A					-			-					-
<b>Totaal</b>																
								-			-					-
<b>B: Verbintenissen Vlaamse ministeries op variabele kredieten</b>																
								-			-					-
								-			-					-
								-			-					-
			B					-			-					-
<b>Totaal</b>																
								-			-					-
<b>C: Verbintenissen gefinancierd met toelagen van Vlaamse ministeries</b>																
		QF0-1QDC5PJ-IS	C	83	101 716	-19 086	82 630	822 967	676 722	228 875	228 875					-
		QF0-1QDC5PJ-IS	C	83	2 335	-1 981	354	9 199	7 150	2 403	2 403					-
								-			-					-
			C		104 051	-21 067	82 984	832 166	683 872	231 278	231 278					-
<b>D1: Verbintenissen gefinancierd met eigen ontvangsten</b>																
								-			-					-
								-			-					-
								-			-					-
								-			-					-
								-			-					-
			D1					-			-					-
<b>Totaal</b>																
								-			-					-
<b>D2: Verbintenissen gefinancierd met toelagen niet afkomstig van Vlaamse ministeries</b>																
								-			-					-
								-			-					-
								-			-					-
								-			-					-
			D2					-			-					-
<b>Totaal</b>																
								-			-					-
<b>E: Andere verbintenissen</b>																
								-			-					-
								-			-					-
								-			-					-
								-			-					-
								-			-					-
			E					-			-					-
<b>Totaal</b>																
								-			-					-
<b>ALGEMEEN TOTAAL</b>					104 051	-21 067	82 984	832 166	683 872	231 278	231 278					-



Nr. definitief	421111543				VO 14
ESR code	ESR Beschrijving	Begroting	Eindtoestand	Afwijking Absoluut	Afwijking Procentueel
<b>0</b>	<b>NIET-VERDEELDE ONTVANGSTEN</b>	<b>5 166</b>	<b>87 908</b>	<b>82 742</b>	<b>1602%</b>
06	Ontvangsten te verdelen over hoofdgroepen 1 tot en met 9				
08	Interne verrichtingen	5 166	87 908	82 742	1602%
08.10	Diverse interne verrichtingen en opnemingen uit reservefondsen	-	-	-	
08.21	Overgedragen overschot vorige boekjaren	5 166	5 166	-	0%
08.22	Over te dragen tekort van het boekjaar	-	-	82 742	
<b>1</b>	<b>LOPENDE ONTVANGSTEN VAN GOEDEREN EN DIENSTEN (CONSUMPTIEBESTEDINGEN)</b>	<b>4 283</b>	<b>4 368</b>	<b>85</b>	<b>2%</b>
16	Verkoop van niet-duurzame goederen en diensten	4 283	4 368	85	2%
18	Ontvangsten afkomstig van wegen- en waterbouwkundige werken	-	-	-	
19	Productie van investeringsgoederen in eigen beheer	-	-	-	
<b>2</b>	<b>RENTEN EN INKOMSTEN UIT EIGENDOM</b>	<b>64 942</b>	<b>62 507</b>	<b>-2 435</b>	<b>-4%</b>
26	Rente van overheidsvorderingen	64 940	62 505	-2 435	-4%
28	Overige opbrengsten van vermogen	2	2	-	0%
<b>3</b>	<b>INKOMENSOVERDRACHTEN VAN ANDERE SECTOREN</b>	<b>661</b>	<b>734</b>	<b>73</b>	<b>11%</b>
36	Indirecte belastingen en heffingen	-	-	-	
37	Directe belastingen en bijdragen gestart aan de socialezekeringsinstellingen	-	-	-	
38	Overige inkomensoverdrachten van bedrijven, financiële instellingen, vzw's t.b.v. de gezinnen en van gezinnen en ontvangen subsidies	661	734	73	11%
39	Inkomensoverdrachten van het buitenland	-	-	-	
<b>4</b>	<b>INKOMENSOVERDRACHTEN BINNEN DE OVERHEIDSSECTOR</b>	<b>33 102</b>	<b>33 102</b>	<b>-</b>	<b>0%</b>
46	Inkomensoverdrachten binnen een institutionele groep	33 102	33 102	-	0%
46.10	Van de institutionele overheid (MVG + IVAzrp)	33 102	33 102	-	0%
46.20	Van niet-organieke begrotingsfondsen	-	-	-	
46.30	Van een DAB	-	-	-	
46.40	Van een VOI, IVAzrp, EVAzrp, SAR en EV	-	-	-	
46.50	Van onderwijsinstellingen van de institutionele overheid	-	-	-	
46.60	Van vzw's van de overheid	-	-	-	
46.70	Van andere eenheden van de overheid	-	-	-	
47	Inkomensoverdrachten van de socialezekerheidsinstellingen	-	-	-	
48	Inkomensoverdrachten van lokale overheden	-	-	-	
49	Inkomensoverdrachten van andere institutionele groepen (federale overheid, gemeenschappen, gewesten, gemeenschapscommissies)	-	-	-	
<b>5</b>	<b>KAPITAALOVERDRACHTEN VAN ANDERE SECTOREN</b>	<b>132</b>	<b>99</b>	<b>-33</b>	<b>-25%</b>
56	Vermogensheffingen	-	-	-	
57	Kapitaaloverdrachten van bedrijven en financiële instellingen (exclusief vermogensheffingen)	132	99	-33	-25%
58	Kapitaaloverdrachten van vzw's t.b.v. de gezinnen en van gezinnen (exclusief vermogensheffingen)	-	-	-	
59	Kapitaaloverdrachten van het buitenland	-	-	-	
<b>6</b>	<b>KAPITAALOVERDRACHTEN BINNEN DE OVERHEIDSSECTOR</b>	<b>-</b>	<b>-</b>	<b>-</b>	<b>-</b>
66	Kapitaaloverdrachten binnen een institutionele groep	-	-	-	
66.11	Investeringsbijdragen van de institutionele overheid	-	-	-	
66.12	Overige kapitaaloverdrachten van de institutionele overheid	-	-	-	
66.21	Investeringsbijdragen van niet-organieke begrotingsfondsen	-	-	-	
66.22	Overige kapitaaloverdrachten van niet-organieke begrotingsfondsen	-	-	-	
66.31	Investeringsbijdragen van een DAB	-	-	-	
66.32	Overige kapitaaloverdrachten van een DAB	-	-	-	
66.41	Investeringsbijdragen van een VOI, IVAzrp, EVAzrp, SAR en EV	-	-	-	
66.42	Overige kapitaaloverdrachten van een VOI, IVAzrp, EVAzrp, SAR en EV	-	-	-	
66.51	Investeringsbijdragen van onderwijsinstellingen van de institutionele overheid	-	-	-	
66.52	Overige kapitaaloverdrachten van onderwijsinstellingen van de institutionele overheid	-	-	-	
66.61	Investeringsbijdragen van vzw's van de overheid	-	-	-	
66.62	Overige kapitaaloverdrachten van vzw's van de overheid	-	-	-	
66.71	Investeringsbijdragen van andere eenheden van de overheid	-	-	-	
66.72	Overige kapitaaloverdrachten van andere eenheden van de overheid	-	-	-	
67	Kapitaaloverdrachten van de socialezekerheidsinstellingen	-	-	-	
68	Kapitaaloverdrachten van lokale overheden	-	-	-	
69	Kapitaaloverdrachten van andere institutionele groepen (federale overheid, gemeenschappen, gewesten, gemeenschapscommissies)	-	-	-	
<b>7</b>	<b>DESINVESTERINGEN</b>	<b>2 350</b>	<b>789</b>	<b>-1 561</b>	<b>-66%</b>
76	Verkoop van onroerende goederen in het binnenland	2 350	789	-1 561	-66%
77	Verkoop van overige investeringsgoederen, waaronder immateriële goederen	-	-	-	
78	Voorraadverminderingen	-	-	-	
<b>8</b>	<b>KREDIETAFLOSSINGEN EN VEREFFENINGEN VAN DEELNEMINGEN; ANDERE FINANCIËLE PRODUCTEN</b>	<b>318 620</b>	<b>365 855</b>	<b>47 235</b>	<b>15%</b>
86	Kredietaflossingen door en vereffeningen van deelnemingen in bedrijven en financiële instellingen en andere financiële producten	-	-	-	
87	Kredietaflossingen door vzw's t.b.v. de gezinnen en door gezinnen	318 620	365 855	47 235	15%
88	Kredietaflossingen door en vereffening van deelnemingen in het buitenland	-	-	-	
89	Kredietaflossingen binnen de overheidssector	-	-	-	
<b>9</b>	<b>OVERHEIDSSCHULD</b>	<b>878 200</b>	<b>428 418</b>	<b>-449 782</b>	<b>-51%</b>
96	Opbrengst van leningen met een looptijd van meer dan één jaar	878 200	428 418	-449 782	-51%
97	Aanmuntingen	-	-	-	
98	Verhoging van het eigen vermogen	-	-	-	
99	Opbrengst van voorschotten	-	-	-	
	<b>TOTAAL ONTVANGSTEN</b>	<b>1 307 456</b>	<b>983 780</b>	<b>-323 676</b>	<b>-25%</b>

Nr. definitief	421111543	VO 14			
ESR code	ESR Beschrijving	Begroting	Eindtoestand	Afwijking Absoluut	Afwijking Procentueel
<b>0</b>	<b>NIET- VERDEELDE UITGAVEN</b>	<b>3 872</b>	<b>-</b>	<b>-3 872</b>	<b>-100%</b>
01	Uitgaven te verdelen over de hoofdgroepen 1 tot en met 9	-	-	-	-
03	Interne verrichtingen	3 872	-	-3 872	-100%
03.10	Diverse interne verrichtingen en splijzen van reservefondsen	-	-	-	-
03.21	Overgedragen tekort vorige boekjaren	-	-	-	-
03.22	Over te dragen overschot van het boekjaar	3 872	-	-3 872	-100%
04	Annuititeiten met betrekking tot financiële leasing	-	-	-	-
<b>1</b>	<b>LOPENDE UITGAVEN VOOR GOEDEREN EN DIENSTEN (CONSUMPTIEBESTEDINGEN)</b>	<b>14 071</b>	<b>10 962</b>	<b>-3 109</b>	<b>-22%</b>
11	Lonen en sociale lasten	9 814	7 345	-2 469	-25%
12	Aankoop van niet-duurzame goederen en diensten	4 257	3 617	-640	-15%
14	Herstel en niet-waardevermeerderend onderhoud van wegen- en waterbouwkundige werken	-	-	-	-
<b>2</b>	<b>RENTEN EN HUURGELDEN VAN GRONDEN</b>	<b>80 349</b>	<b>80 839</b>	<b>490</b>	<b>1%</b>
21	Rente op overheidsschuld	80 349	80 839	490	1%
24	Huurgelden van gronden	-	-	-	-
25	Uitbetaalde dividenden	-	-	-	-
<b>3</b>	<b>INKOMENSOVERDRACHTEN AAN ANDERE SECTOREN</b>	<b>-</b>	<b>-</b>	<b>-</b>	<b>-</b>
31	Exploitatiesubsidies	-	-	-	-
32	Inkomensoverdrachten, die geen exploitatiesubsidies zijn, aan bedrijven en financiële instellingen	-	-	-	-
33	Inkomensoverdrachten aan vzw's t.b.v. de gezinnen	-	-	-	-
34	Inkomensoverdrachten aan gezinnen	-	-	-	-
35	Inkomensoverdrachten aan het buitenland	-	-	-	-
<b>4</b>	<b>INKOMENSOVERDRACHTEN BINNEN DE OVERHEIDSECTOR</b>	<b>-</b>	<b>-</b>	<b>-</b>	<b>-</b>
41	Inkomensoverdrachten binnen een institutionele groep	-	-	-	-
41.10	Aan de institutionele overheid (MVG + IVAzrp)	-	-	-	-
41.20	Aan niet-organieke begrotingsfondsen	-	-	-	-
41.30	Aan een DAB	-	-	-	-
41.40	Aan een VOI, IVAzrp, EVAzrp, SAR en EV	-	-	-	-
41.50	Aan onderwijsinstellingen van de institutionele overheid	-	-	-	-
41.60	Aan vzw's van de overheid	-	-	-	-
41.70	Aan andere eenheden van de overheid	-	-	-	-
42	Inkomensoverdrachten aan de socialezekerheidsinstellingen	-	-	-	-
43	Inkomensoverdrachten aan lokale overheden	-	-	-	-
44	Inkomensoverdrachten aan het gesubsidieerd autonoom onderwijs	-	-	-	-
45	Inkomensoverdrachten aan andere institutionele groepen (federale overheid, gemeenschappen, gewesten, gemeenschapscommissies)	-	-	-	-
<b>5</b>	<b>KAPITAALOVERDRACHTEN AAN ANDERE SECTOREN</b>	<b>2 400</b>	<b>432</b>	<b>-1 968</b>	<b>-82%</b>
51	Kapitaaloverdrachten aan bedrijven en financiële instellingen	-	-	-	-
52	Kapitaaloverdrachten aan vzw's t.b.v. de gezinnen	-	-	-	-
53	Kapitaaloverdrachten aan gezinnen	2 400	432	-1 968	-82%
54	Kapitaaloverdrachten aan het buitenland	-	-	-	-
<b>6</b>	<b>KAPITAALOVERDRACHTEN BINNEN DE OVERHEIDSECTOR</b>	<b>-</b>	<b>-</b>	<b>-</b>	<b>-</b>
61	Kapitaaloverdrachten binnen een institutionele groep	-	-	-	-
61.11	Investeringsbijdragen aan de institutionele overheid (MVG + IVAzrp)	-	-	-	-
61.12	Overige kapitaaloverdrachten aan de institutionele overheid (MVG + IVAzrp)	-	-	-	-
61.21	Investeringsbijdragen aan niet-organieke begrotingsfondsen	-	-	-	-
61.22	Overige kapitaaloverdrachten aan niet-organieke begrotingsfondsen	-	-	-	-
61.31	Investeringsbijdragen aan een DAB	-	-	-	-
61.32	Overige kapitaaloverdrachten aan een DAB	-	-	-	-
61.41	Investeringsbijdragen aan een VOI, IVAzrp, EVAzrp, SAR en EV	-	-	-	-
61.42	Overige kapitaaloverdrachten aan een VOI, IVAzrp, EVAzrp, SAR en EV	-	-	-	-
61.51	Investeringsbijdragen aan onderwijsinstellingen van de institutionele overheid	-	-	-	-
61.52	Overige kapitaaloverdrachten aan onderwijsinstellingen van de institutionele overheid	-	-	-	-
61.61	Investeringsbijdragen aan vzw's van de overheid	-	-	-	-
61.62	Overige kapitaaloverdrachten aan vzw's van de overheid	-	-	-	-
61.71	Investeringsbijdragen aan andere eenheden van de overheid	-	-	-	-
61.72	Overige kapitaaloverdrachten aan andere eenheden van de overheid	-	-	-	-
62	Kapitaaloverdrachten aan de socialezekerheidsinstellingen	-	-	-	-
63	Kapitaaloverdrachten aan lokale overheden	-	-	-	-
64	Kapitaaloverdrachten aan het gesubsidieerd autonoom onderwijs	-	-	-	-
65	Kapitaaloverdrachten aan andere institutionele groepen (federale overheid, gemeenschappen, gewesten, gemeenschapscommissies)	-	-	-	-
<b>7</b>	<b>INVESTERINGEN</b>	<b>4 632</b>	<b>4 574</b>	<b>-58</b>	<b>-1%</b>
71	Aankoop van gronden en gebouwen in het binnenland	4 132	4 376	244	6%
72	Nieuwbouw van gebouwen	-	-	-	-
73	Wegen- en waterbouwkundige werken	-	-	-	-
74	Verwerving van overige investeringsgoederen, waaronder immateriële goederen	500	198	-302	-60%
75	Voorraadtoename	-	-	-	-
<b>8</b>	<b>KREDIETVERLENINGEN EN DEELNEMINGEN; ANDERE FINANCIËLE PRODUCTEN</b>	<b>998 937</b>	<b>683 872</b>	<b>-315 065</b>	<b>-32%</b>
81	Kredietverleningen aan en deelnemingen in bedrijven en financiële instellingen en andere financiële producten	-	-	-	-
82	Kredietverleningen aan vzw's t.b.v. de gezinnen	-	-	-	-
83	Kredietverleningen aan gezinnen	998 937	683 872	-315 065	-32%
84	Kredietverleningen aan en deelnemingen in het buitenland	-	-	-	-
85	Kredietverleningen binnen de overheidssector	-	-	-	-
<b>9</b>	<b>OVERHEIDSSCHULD</b>	<b>203 195</b>	<b>203 101</b>	<b>-94</b>	<b>0%</b>
91	Aflossingen van leningen met een looptijd van meer dan één jaar	203 195	203 101	-94	0%
92	Ontmuntingen	-	-	-	-
93	Verlaging van het eigen vermogen	-	-	-	-
94	Terugbetaling van voorschotten	-	-	-	-
	<b>TOTAAL UITGAVEN</b>	<b>1 307 456</b>	<b>983 780</b>	<b>-323 676</b>	<b>-25%</b>
	Evenwicht Totale Ontvangsten vs Uitgaven: moet 0 zijn	-	-	-	-
	ESR-ontvangsten	72 368	68 497	-3 871	-5%
	ESR-uitgaven	101 452	96 807	-4 645	-5%
	ESR-vorderingensaldo	-29 084	-28 310	774	3%
	Begrotingssaldo: opbouw (+) / intering (-)	-1 294	-87 908	-86 614	-6694%

Nr.	421111543	VO 14
-----	-----------	-------

definitief					
ESR code	ESR Beschrijving	Begroting	Eindtoestand	Afwijking Absoluut	Afwijking Procentueel

ESR code	ESR Beschrijving	Begroting	Eindtoestand	Afwijking Absoluut	Afwijking Procentueel
	<b>Totaal Ontvangsten</b>	<b>1 307 456</b>	<b>983 780</b>	<b>-323 676</b>	<b>-25%</b>
ESR 9	<i>Leningen</i>	878 200	428 418	-449 782	-51%
ESR 8	<i>KVD</i>	318 620	365 855	47 235	15%
46.1-66.1	<i>Toelage MVG</i>	33 102	33 102	-	0%
ESR 46.3-7 en ESR 66.3-7	<i>Toelagen DAB, RP</i>	-	-	-	-
ESR 08.21	<i>Overgedragen overschot</i>	5 166	5 166	-	0%
ESR 08.22	<i>Over te dragen tekort</i>	-	82 742	82 742	-
ESR 08.10	<i>Interne Verrichtingen</i>	-	-	-	-
	<b>Totaal ESR-gecorrigeerde ontvangsten</b>	<b>72 368</b>	<b>68 497</b>	<b>-3 871</b>	<b>-5%</b>
	<b>Totaal Uitgaven</b>	<b>1 307 456</b>	<b>983 780</b>	<b>-323 676</b>	<b>-25%</b>
ESR 9	<i>Aflossing Schuld</i>	203 195	203 101	-94	0%
ESR 8	<i>KVD</i>	998 937	683 872	-315 065	-32%
41.1-61.1	<i>Toelage MVG</i>	-	-	-	-
ESR 41.3-7 en ESR 61.3-7	<i>Toelagen DAB, RP</i>	-	-	-	-
ESR 03.22	<i>Over te dragen overschot</i>	3 872	-	-3 872	-100%
ESR 03.21	<i>Overgedragen tekort</i>	-	-	-	-
ESR 03.10	<i>Interne verrichtingen</i>	-	-	-	-
	<b>Totaal ESR-gecorrigeerde uitgaven</b>	<b>101 452</b>	<b>96 807</b>	<b>-4 645</b>	<b>-5%</b>
	<b>Begrotingssaldo: opbouw (+) / intering (-)</b>	<b>-1 294</b>	<b>-87 908</b>	<b>-86 614</b>	<b>-6694%</b>
	<b>ESR-Vorderingensaldo</b>	<b>-29 084</b>	<b>-28 310</b>	<b>774</b>	<b>3%</b>



definitief

**AFSTEMMING INTERNE STROMEN**

\* Voor project- en investeringstoelagen geldt ook een kasmatige afstemming (ie hoeveel werd kasmatig ontvangen, alsook hoeveel de tegenpartij kasmatig heeft betaald).

ESR 61	Tegenpartij	Aangerekend	Kasmatig *	ESR code	Aangerekend	Kasmatig *		
61.11	Ministerie van de Vlaamse Gemeenschap	-					-	
61.12	Ministerie van de Vlaamse Gemeenschap	-					-	
							-	
							-	
							-	
							-	
							-	
							-	
ESR 8	Tegenpartij	Aangerekend		ESR code	Aangerekend			
85.11	Ministerie van de Vlaamse Gemeenschap	-					-	
							-	
							-	
							-	
							-	
ESR 9	Tegenpartij	Aangerekend		ESR code	Aangerekend			
91.31	Ministerie van de Vlaamse Gemeenschap	37 435		89.17	37 435		-	
91.31	Vlaamse Maatschappij voor Sociaal Wonen (VMSW)	533		89.17	533		-	
							-	

Nr.	421111543	VO 16
-----	-----------	-------

definitief

**SUBSIDIES AAN LOKALE BESTUREN**

KBO nr	Begunstigde	ESR code	Totaal bedrag subsidie
<b>TOTAAL</b>			-

definitief

KRUISTABEL ESR-COFOG OVER DE UITVOERINGSREKENING VAN DE UITGAVENBEGROTING VAN HET JAAR

ESR / COFOG	te verdelen	00000	01.71.0 Verrichtingen in verband met interestlaste n van de overheidssch uld	01.72.0 Aflossing en opnemng van schuld in euro	10.60.0 HUISVESTING	maak uw keuze	maak uw keuze	maak uw keuze	maak uw keuze	maak uw keuze	TOTAAL
01.00	-	-	-	-	-	-	-	-	-	-	-
03.10	-	-	-	-	-	-	-	-	-	-	-
03.21	-	-	-	-	-	-	-	-	-	-	-
03.22	-	-	-	-	-	-	-	-	-	-	-
04.00	-	-	-	-	-	-	-	-	-	-	-
11.11	-	-	-	-	5 048	-	-	-	-	-	5 048
11.12	-	-	-	-	1 005	-	-	-	-	-	1 005
11.20	-	-	-	-	1 292	-	-	-	-	-	1 292
11.31	-	-	-	-	-	-	-	-	-	-	-
11.32	-	-	-	-	-	-	-	-	-	-	-
11.33	-	-	-	-	-	-	-	-	-	-	-
11.40	-	-	-	-	-	-	-	-	-	-	-
12.11	-	-	-	-	3 250	-	-	-	-	-	3 250
12.12	-	-	-	-	-	-	-	-	-	-	-
12.21	-	-	-	-	-	-	-	-	-	-	-
12.22	-	-	-	-	-	-	-	-	-	-	-
12.50	-	-	-	-	367	-	-	-	-	-	367
14.10	-	-	-	-	-	-	-	-	-	-	-
14.20	-	-	-	-	-	-	-	-	-	-	-
21.10	-	-	-	-	-	-	-	-	-	-	-
21.20	-	-	-	-	-	-	-	-	-	-	-
21.30	-	-	-	624	-	-	-	-	-	-	624
21.40	-	-	-	80 215	-	-	-	-	-	-	80 215
21.50	-	-	-	-	-	-	-	-	-	-	-
21.60	-	-	-	-	-	-	-	-	-	-	-
24.10	-	-	-	-	-	-	-	-	-	-	-
24.20	-	-	-	-	-	-	-	-	-	-	-
25.00	-	-	-	-	-	-	-	-	-	-	-
31.11	-	-	-	-	-	-	-	-	-	-	-
31.12	-	-	-	-	-	-	-	-	-	-	-
31.21	-	-	-	-	-	-	-	-	-	-	-
31.22	-	-	-	-	-	-	-	-	-	-	-
31.31	-	-	-	-	-	-	-	-	-	-	-
31.32	-	-	-	-	-	-	-	-	-	-	-
31.40	-	-	-	-	-	-	-	-	-	-	-
32.00	-	-	-	-	-	-	-	-	-	-	-
33.00	-	-	-	-	-	-	-	-	-	-	-
34.10	-	-	-	-	-	-	-	-	-	-	-
34.20	-	-	-	-	-	-	-	-	-	-	-
34.31	-	-	-	-	-	-	-	-	-	-	-
34.32	-	-	-	-	-	-	-	-	-	-	-
34.41	-	-	-	-	-	-	-	-	-	-	-
34.42	-	-	-	-	-	-	-	-	-	-	-
34.50	-	-	-	-	-	-	-	-	-	-	-
35.10	-	-	-	-	-	-	-	-	-	-	-
35.20	-	-	-	-	-	-	-	-	-	-	-
35.30	-	-	-	-	-	-	-	-	-	-	-
35.40	-	-	-	-	-	-	-	-	-	-	-
35.50	-	-	-	-	-	-	-	-	-	-	-
35.60	-	-	-	-	-	-	-	-	-	-	-
41.10	-	-	-	-	-	-	-	-	-	-	-
41.20	-	-	-	-	-	-	-	-	-	-	-
41.30	-	-	-	-	-	-	-	-	-	-	-
41.40	-	-	-	-	-	-	-	-	-	-	-
41.50	-	-	-	-	-	-	-	-	-	-	-
41.60	-	-	-	-	-	-	-	-	-	-	-
41.70	-	-	-	-	-	-	-	-	-	-	-
42.10	-	-	-	-	-	-	-	-	-	-	-
42.20	-	-	-	-	-	-	-	-	-	-	-
42.30	-	-	-	-	-	-	-	-	-	-	-
42.40	-	-	-	-	-	-	-	-	-	-	-
42.50	-	-	-	-	-	-	-	-	-	-	-
42.60	-	-	-	-	-	-	-	-	-	-	-
42.70	-	-	-	-	-	-	-	-	-	-	-
42.80	-	-	-	-	-	-	-	-	-	-	-
42.90	-	-	-	-	-	-	-	-	-	-	-
43.11	-	-	-	-	-	-	-	-	-	-	-
43.12	-	-	-	-	-	-	-	-	-	-	-
43.13	-	-	-	-	-	-	-	-	-	-	-
43.14	-	-	-	-	-	-	-	-	-	-	-
43.15	-	-	-	-	-	-	-	-	-	-	-
43.16	-	-	-	-	-	-	-	-	-	-	-
43.21	-	-	-	-	-	-	-	-	-	-	-
43.22	-	-	-	-	-	-	-	-	-	-	-
43.23	-	-	-	-	-	-	-	-	-	-	-
43.24	-	-	-	-	-	-	-	-	-	-	-
43.25	-	-	-	-	-	-	-	-	-	-	-
43.26	-	-	-	-	-	-	-	-	-	-	-
43.40	-	-	-	-	-	-	-	-	-	-	-
43.51	-	-	-	-	-	-	-	-	-	-	-
43.52	-	-	-	-	-	-	-	-	-	-	-
43.53	-	-	-	-	-	-	-	-	-	-	-
43.54	-	-	-	-	-	-	-	-	-	-	-
43.59	-	-	-	-	-	-	-	-	-	-	-
44.10	-	-	-	-	-	-	-	-	-	-	-
44.20	-	-	-	-	-	-	-	-	-	-	-
44.30	-	-	-	-	-	-	-	-	-	-	-
44.40	-	-	-	-	-	-	-	-	-	-	-
45.11	-	-	-	-	-	-	-	-	-	-	-
45.12	-	-	-	-	-	-	-	-	-	-	-
45.13	-	-	-	-	-	-	-	-	-	-	-
45.24	-	-	-	-	-	-	-	-	-	-	-
45.25	-	-	-	-	-	-	-	-	-	-	-
45.26	-	-	-	-	-	-	-	-	-	-	-
45.34	-	-	-	-	-	-	-	-	-	-	-
45.35	-	-	-	-	-	-	-	-	-	-	-
45.40	-	-	-	-	-	-	-	-	-	-	-
45.50	-	-	-	-	-	-	-	-	-	-	-
51.11	-	-	-	-	-	-	-	-	-	-	-
51.12	-	-	-	-	-	-	-	-	-	-	-
51.21	-	-	-	-	-	-	-	-	-	-	-
51.22	-	-	-	-	-	-	-	-	-	-	-
51.30	-	-	-	-	-	-	-	-	-	-	-
51.40	-	-	-	-	-	-	-	-	-	-	-
52.10	-	-	-	-	-	-	-	-	-	-	-
52.20	-	-	-	-	-	-	-	-	-	-	-
53.10	-	-	-	-	-	-	-	-	-	-	-
53.20	-	-	-	-	432	-	-	-	-	-	432
54.11	-	-	-	-	-	-	-	-	-	-	-
54.12	-	-	-	-	-	-	-	-	-	-	-

definitief

KRUISTABEL ESR-COFOG OVER DE UITVOERINGSREKENING VAN DE UITGAVENBEGROTING VAN HET JAAR

ESR / COFOG	te verdelen	00000	01.71.0 Verrichtingen in verband met interestlaste n van de overheidssch uld	01.72.0 Aflossing en opnemng van schuld in euro	10.60.0 HUISVESTING	maak uw keuze	maak uw keuze	maak uw keuze	maak uw keuze	maak uw keuze	TOTAAL
54.21	-										-
54.22	-										-
54.31	-										-
54.32	-										-
54.41	-										-
54.42	-										-
54.51	-										-
54.52	-										-
54.61	-										-
54.62	-										-
61.11	-										-
61.12	-										-
61.21	-										-
61.22	-										-
61.31	-										-
61.32	-										-
61.41	-										-
61.42	-										-
61.51	-										-
61.52	-										-
61.61	-										-
61.62	-										-
61.71	-										-
61.72	-										-
62.10	-										-
62.20	-										-
63.11	-										-
63.12	-										-
63.21	-										-
63.22	-										-
63.41	-										-
63.42	-										-
63.51	-										-
63.52	-										-
63.53	-										-
63.54	-										-
63.59	-										-
64.10	-										-
64.20	-										-
65.11	-										-
65.12	-										-
65.13	-										-
65.24	-										-
65.25	-										-
65.26	-										-
65.34	-										-
65.35	-										-
65.40	-										-
65.50	-										-
71.11	-										-
71.12	-										-
71.21	-										-
71.22	-										-
71.31	-				4 113						4 113
71.32	-				263						263
72.00	-										-
72.90	-										-
73.10	-										-
73.20	-										-
73.30	-										-
73.40	-										-
73.90	-										-
74.10	-										-
74.22	-				198						198
74.30	-										-
74.40	-										-
74.50	-										-
74.60	-										-
74.70	-										-
74.80	-										-
74.90	-										-
75.00	-										-
81.11	-										-
81.12	-										-
81.21	-										-
81.22	-										-
81.31	-										-
81.32	-										-
81.41	-										-
81.42	-										-
81.51	-										-
81.52	-										-
81.61	-										-
81.62	-										-
81.70	-										-
81.80	-										-
82.00	-										-
82.10	-										-
83.00	-				683 872						683 872
83.10	-										-
84.11	-										-
84.12	-										-
84.13	-										-
84.14	-										-
84.15	-										-
84.16	-										-
84.17	-										-
84.21	-										-
84.22	-										-
84.23	-										-
84.24	-										-
84.30	-										-
85.11	-										-
85.12	-										-
85.13	-										-
85.14	-										-
85.15	-										-
85.16	-										-
85.17	-										-
85.20	-										-



definitief

**KRUISTABEL ESR-COFOG OVER DE UITVOERINGSREKENING VAN DE UITGAVENBEGROTING VAN HET JAAR**

ESR / COFOG	te verdelen	00000	01.71.0 Verrichtingen in verband met interestlaste n van de overheidssch uld	01.72.0 Aflossing en opneming van schuld in euro	10.60.0 HUISVESTING	maak uw keuze	maak uw keuze	maak uw keuze	maak uw keuze	maak uw keuze	TOTAAL
85.31	-										-
85.32	-										-
85.34	-										-
85.35	-										-
85.40	-										-
85.50	-										-
85.61	-										-
85.62	-										-
85.63	-										-
85.64	-										-
85.65	-										-
85.71	-										-
85.72	-										-
85.73	-										-
85.74	-										-
85.75	-										-
91.10				165 133							165 133
91.20				-							-
91.30				-							-
91.31		37 968		-							37 968
91.32				-							-
91.33				-							-
91.34				-							-
91.35				-							-
91.40				-							-
91.70				-							-
92.00	-										-
93.00	-										-
94.00	-										-
<b>TOTAAL</b>		<b>37 968</b>	<b>80 839</b>	<b>165 133</b>	<b>699 840</b>	<b>-</b>	<b>-</b>	<b>-</b>	<b>-</b>	<b>-</b>	<b>983 780</b>

Nr.	421111543	VO 18
-----	-----------	-------

definitief

### DETAIL VAN DE RESERVEFONDSEN RECHTSPERSONEN

gebaseerd op art. 40 §2 van het Rekendecreet

Decretale basis

Naam fonds

	Initiële begroting	Laatste begroting	Uitvoering
<b>Beginsaldo (+)</b>			
<b>Toevoeging (03.10.2) (+)</b>	-	-	-
Oorsprong (ESR-code)			
<b>Opneming (08.10.2) (+)</b>	-	-	-
Aanwending (ESR-code)			
<b>Eindsaldo</b>	-	-	-

Decretale basis

Naam fonds

	Initiële begroting	Laatste begroting	Uitvoering
<b>Beginsaldo (+)</b>			
<b>Toevoeging (03.10.2) (+)</b>	-	-	-
Oorsprong (ESR-code)			
<b>Opneming (08.10.2) (+)</b>	-	-	-
Aanwending (ESR-code)			
<b>Eindsaldo</b>	-	-	-

## AANSLUITING ECONOMISCH- MET BEGROTINGSRESULTAAT

gebaseerd op art. 42, §1, 6° van het VCO-decreet

	code	Boekjaar
<b>Te bestemmen bedrijfseconomisch resultaat (+/-)</b>	9905	<b>62</b>

### Verrichtingen zonder impact op het begrotingsresultaat

Afschrijvingen en waardeverminderingen op vast activa (+)	630	4 090
Waardeverminderingen op voorraden, bestellingen in uitvoering en handelsvorderingen (+)	631/4	1 177
Voorzieningen voor risico's en kosten (+)	635/8	-
Terugneming van afschrijvingen en van waardeverminderingen op immateriële en materiële vaste activa (-)	760	-
Terugneming van voorzieningen voor uitzonderlijke risico's en kosten (-)	7620	-
Terugneming van waardevermindering op financiële vaste activa(-)	761	-
Terugneming van voorzieningen voor uitzonderlijke financiële risico's en kosten (-)	7621	-
Niet-recurrente afschrijvingen en waardeverminderingen op oprichtingskosten, op immateriële en materiële vaste activa (+)	660	-
Voorzieningen voor uitzonderlijke bedrijfsrisico's en -kosten: toevoegingen (bestedingen) (+)/(-)	6620	-
Waardeverminderingen op fin vaste activa (+)	661	-
Voorzieningen voor uitzonderlijke financiële risico's en kosten: toevoegingen (bestedingen) (+)/(-)	6621	-
Meerwaarden bij de realisatie van immateriële en materiële vaste activa (-)	7630	-192
Meerwaarden bij de realisatie van financiële vaste activa (-)	7631	-
Minderwaarden bij de realisatie van immateriële en materiële vaste activa (+)	6630	-
Minderwaarden bij de realisatie van financiële vaste activa (+)	6631	-
Meerwaarde op de courante realisatie van materiële vaste activa (-)	741	-
Minderwaarde op de courante realisatie van materiële vaste activa (+)	641	-
Mutatie voorziening niet-opgenomen vakantiedagen (-/+)	635/8	-
Verrekening kapitaalsubsidies eigen investeringenIn resultaat genomen kapitaalsubsidie (-)	753	-20 547
<i>Andere (nader toe te lichten)</i>		
<i>post 753 mag enkel kap subsidies bevatten</i>		19 354
<i>afrekening financieringstoelage 2021 te ontvangen in 2022</i>		-833
<i>afrekening werkingstoelage 2021 te betalen in 2022</i>		1 956
<i>dotatie provisie dubieuze huurwaarborgleningen</i>		-432
.....		
.....		

### Verrichtingen met uitsluitend impact op het begrotingsresultaat (niet op bedrijfseconomisch resultaat)

Investeringen in immateriële en materiële vaste activa (-)	ESR 71/4	-4 574
Kapitaalverstekkingen van het boekjaar en aankopen van aandelen en obligaties (-)	ESR 81/5	-683 872
Correctie op ESR 81.70 mbt rente op SWAPs (+)	ESR 81.70	-
Verkopen op materiële en immateriële vaste activa (+)	ESR 76/7	789
Terugbetalingen van kapitaalverstekkingen van het boekjaar en verkopen van aandelen en obligaties (+)	ESR 86/9	365 855
Correctie op ESR 86.70 mbt rente op SWAPs (-)	ESR 86.70	-
Nieuw aangegane leningen van het boekjaar (+)	ESR 96	428 418
Afbetaling kapitaalgedeelte lening (-)	ESR 91	-203 101
Aangaan kapitaalverhoging in cash (+)	ESR 98	-
Terugbetalingen kapitaal of uitgiftepremies in cash (-)	ESR 93	-
Ontvangen voorschotten (+)	ESR 99	-
Terugbetalingen van voorschotten (-)	ESR 94	-
Diverse interne verrichtingen en opnemingen uit reservefondsen (+)	ESR 08.10	-
Diverse interne verrichtingen en spijzigen van reservefondsen (-)	ESR 03.10	-
Nieuw toegekende kapitaalsubsidies eigen investeringen (+)	VO 6.8	-
<i>Andere (nader toe te lichten)</i>		
<i>afrekening werkings en financieringstoelage 2020</i>		3 942
.....		
.....		
.....		
.....		

### Begrotingsresultaat

VO 14	berekend na aansluiting	<b>-87 908</b>
	Begrotingssaldo: opbouw (+) / intering (-)	<b>-87 908</b>

**TOELICHTINGEN BIJ DE JAARRAPPORTERING EN ANDERE VERSLAGEN**Activiteitenverslag

Het activiteitenverslag wordt in een **afzonderlijk** document **toegevoegd** volgens de voorziene procedure.

Verslag van de Commissarissen

Indien de rekening wordt gereviseerd door een revisor/Commissaris, gelieve het verslag (Single Audit / Management Letter) in een **afzonderlijk** document **per e-mail** over te maken volgens de voorziene procedure.

Verslag Regeringscommissaris

Indien de rekening wordt gereviseerd door een regeringsafgevaardigde/-commissaris, gelieve het verslag in een **afzonderlijk** document **per e-mail** over te maken volgens de voorziene procedure.

Toelichting bij de begrotingsuitvoering


In een afzonderlijk toegevoegd bestand komt conform artikel 42, 3° en 4° van de Vlaamse Codex Overheidsfinanciën van 29 maart 2019 de toelichting bij de balans, resultatenrekening en toelichting over de definitieve begroting en over de beleids- en begrotingsuitvoering.

De toelichting moet commentaar bevatten waarin een getrouw beeld wordt gegeven van gang van zaken van het boekjaar, daaraan toegevoegd, gebeurtenissen na balansdatum tot en met indiening.

Doelstellingen:

- Feiten en gebeurtenissen in ruimere dan financiële context plaatsen;
- Werkelijk beeld geven van gebeuren binnen onderneming.

Verder wordt bij de vermelde gegevens in VO 1 tot en met VO 4 additionele informatie, uitleg of verklaringen gegeven voor zover de ertoe behorende detaillering in VO 6 tot en met VO 19 dit nog niet bevat.



Vlaams Woningfonds  
ESR uitvoeringsrekening 2021  
Verklarende nota

Bij de opmaak van de ESR uitvoeringsrekening 2021, werd vastgesteld dat er geen verschillen zijn met de bedrijfseconomische jaarrekening waarvoor een bijkomende verklaring nodig zou zijn.

De jaarrekening per 31 december 2021 bevat een uitgebreide toelichting bij de jaarcijfers onder de vorm van het verslag van de Raad van Bestuur.  
(A.VOL 28 - 41)

De gebruikte waarderingsmethoden bleven voor 2021 ongewijzigd ten opzichte van vorig boekjaar en worden beschreven in de jaarrekening onder punt A.VOL 25 – 27.

Voor de gewaarborgde schulden kan verwezen worden naar punt A.VOL 14 in de jaarrekening.

De afrekening van de toelagen voor 2021 werd verwerkt overeenkomstig de gemaakte afspraken tussen het VWF, Rekenhof en administratie.

Hierbij werd de afrekening van de toelagen bedrijfseconomisch toegewezen aan het boekjaar 2021.

De afrekening van de werkingstoelage voor 2021 resulteerde in een schuld van 1.956.078 EUR door het VWF. De afrekening van de financieringstoelage voor 2021 resulteerde in een vordering van 832.588 EUR.

De afrekeningen van de werkings- en financieringstoelagen voor 2021 worden opgenomen bij de begrotingsaanpassing 2022.

## **Bestuurders**

1. Alfons Duchateau, kaderlid, Neptunusstraat 52, 2600 Berchem, voorzitter
2. Georges Nagels, Raadgever, Beekhoekstraat 6, 2547 Lint, ondervoorzitter
3. Marc Mahieu, gepensioneerd, Vondelstraat 7, 1750 Lennik, ondervoorzitter
4. Jef Mannaerts, gepensioneerd, Pieter Kintsstraat 8, 9800 Deinze, bestuurder
5. Eric De Wasch, gepensioneerd, Pluvierlaan 6, 8370 Blankenberge, bestuurder
6. Danny Pauly, ambtenaar, Keernestraat 111, 3540 Herk-de-Stad, bestuurder
7. Gert Vanderheyden, gepensioneerd, Adrien Van Roeyenstraat 29, 2070 Zwijndrecht, bestuurder
8. Johanna Van Hoorebeke, zelfstandige, Lembergsesteenweg 108, 9820 Merelbeke, bestuurder
9. Els Demol, Hoogveldstraat 15, 3020 Herent, bestuurder
10. Koen Devoldere, Inspecteur van Financiën, Guido Gezellelaan 98, 8800 Roeselare, bestuurder

## **Commissaris**

VGD bedrijfsrevisoren BV (B00150)

Schaliënstraat 5 bus 2

2000 Antwerpen

BE 0875.430.443

Herbenoemd op 08-05-2019 t.e.m. de algemene vergadering te houden in 2022.

Vertegenwoordiger Bart Roose (A02143)

