



**DEPARTEMENT  
FINANCIËN &  
BEGROTING**



## **NEERLEGGINGSFORMULIER:**

**Jaarrapportering**

**Vlaamse overheid  
in duizenden euro (EUR)**

Versie 2021

Voor meer informatie omtrent de neerlegging van de formulieren kan u terecht op de website van het Departement F&B:

<https://handleidingboekhoudregels.fenb.be/>

of u neemt contact op via  
[rechtspersonen@vlaanderen.be](mailto:rechtspersonen@vlaanderen.be)

				1	EUR	
definitief						VO 1.1

**JAARREKENING IN DUIZENDEN EURO**

Naam: **FLANDERS TECHNOLOGY INTERNATIONAL**

Rechtsvorm: **VZW**

Adres: **Technologielaan** Nr: **1** Bus:

Postnummer: **2800** Gemeente: **Mechelen**

Land: **België**

Rechtspersonenregister (RPR) - Rechtbank van koophandel van: **0434183579**

Internetadres : **www.technopolis.be**

Ondernemingsnummer **434183579**

DATUM **5/08/2009** van de neerlegging van de oprichtingsakte OF van het recentste stuk dat de datum van bekendmaking van de oprichtingsakte en van de akte tot statutenwijziging vermeldt.

JAARREKENING goedgekeurd door de algemene vergadering\*\* van

**29/03/2022**

met betrekking tot het boekjaar dat de periode dekt van

**1/01/2021**

tot

**31/12/2021**

Vorig boekjaar van

**1/01/2020**

tot

**31/12/2020**

De bedragen van het vorige boekjaar **zijn** \*\*\* identiek met die welke eerder openbaar werden gemaakt.

Model van jaarrekening voorzien in de Vlaamse Codex Overheidsfinanciën, art. 42, §1.

VOLLEDIGE LIJST met naam, voornamen, beroep, woonplaats (niet verplicht) of zetel van de rechtspersoon (GDPR: CBN-advies 2020/09 van 8 juli 2020) (adres, nummer, postnummer en gemeente) en functie in de vereniging van de BESTUURDERS EN COMMISSARISSEN en , in voorkomend geval, van de vertegenwoordiger in België van de buitenlandse vereniging.

**Callens, Pirenne & Co - commissaris**

**BE 0427.897.088**

**Jan Van Rijswijcklaan 10**

**2018 Antwerpen**

**periode 31/03/2020 - 28/03/2023**

**Lidmaatschapsnr.: B00003**

**Vast vertegenwoordigd door:**

**Ken Snoeks (bedrijfsrevisor)**

**Jan Van Rijswijcklaan 10**

**2018 Antwerpen**

**Lidmaatschapsnr.: A02189**

**Handtekening**

**Stephane Berghmans**

Digitaal ondertekend door  
Leidingsgevende entiteit  
CONNECTIVE NV - Connective

eSignatures in naam van Stephane Berghmans  
(stephane.berghmans@technopolis.be)  
Datum: 29/03/2022 15:49:25

**Soort**

Getekend met eenmalig e-mail

**Handtekening**

**Frank Beckx**

Bevoegd minister of voorzitter van de raad van bestuur  
Digitaal ondertekend door

CONNECTIVE NV - Connective  
eSignatures in naam van Frank Beckx (frank.beckx@voka.be)  
Datum: 29/03/2022 14:54:22

Getekend met eenmalig e-mail

Bijgevoegde documenten:

Bestandsnaam

Jaarverslag van de RvB aan de AV van FTI over boekjaar 2021-getekend.pdf  
Leden Raad van Bestuur FTI - aangepast vlg Callens.xlsx

Toelichting ESR jaarcijfers 2021 F.T.I.docx

Toelichting bij de balans, resultatenrekening en uitvoering van de begroting  
Lijst bestuurders en commissarissen

Toelichting bij de balans, resultatenrekening en uitvoering van de begroting

\* Facultatieve vermelding.

\*\* of de raad van bestuur.

\*\*\* Schrapen wat niet van toepassing is.

**OPDRACHT VOOR NAZICHT OF CORRECTIE**

## Facultatieve vermeldingen:

- indien de jaarrekening werd geverifieerd of gecorrigeerd door een externe accountant of door een bedrijfsrevisor die niet de commissaris is, kunnen hierna worden vermeld: naam, voornamen, beroep en woonplaats van elke externe accountant of bedrijfsrevisor en zijn lidmaatschapsnummer bij zijn Instituut, evenals de aard van zijn opdracht:

- A. Het voeren van de boekhouding van de vereniging
- B. Het opstellen van de jaarrekening
- C. Het verifiëren van de jaarrekening en/of
- D. Het corrigeren van de jaarrekening.

- indien taken bedoeld onder A of B uitgevoerd zijn door erkende boekhouders of door erkende boekhouders-fiscalisten, kunnen hierna worden vermeld: naam, voornamen, beroep en woonplaats van elke erkende boekhouder of erkende boekhouder-fiscalist en zijn lidmaatschapsnummer bij het Beroepsinstituut van erkende Boekhouders en Fiscalisten, evenals de aard van zijn opdracht.

Naam, voornamen, beroep en woonplaats	Lidmaatschapsnummer	Aard van de opdracht (A, B, C en/of D)

## LIJST VAN DE BESTUURDERS EN COMMISSARISSEN (vervolg van blad VO 1.1)



(eventueel vervolg in bijlage

)

## Inhoudstafel

Jaarrapportering 2021

### Deel I Bedrijfseconomisch luik

VO 3.1	ACTIVA
VO 3.2	PASSIVA
VO 4	RESULTATENREKENING
VO 5	RESULTAATVERWERKING
VO 6.2	STAAT VAN DE IMMATERIELE VASTE ACTIVA (post 21 van de activa)
VO 6.3.1	STAAT VAN DE MATERIELE VASTE ACTIVA (posten 22 tot 27 van de activa)
VO 6.3.2	STAAT VAN DE MATERIELE VASTE ACTIVA (posten 22 tot 27 van de activa, vervolg)
VO 6.4	STAAT VAN DE FINANCIËLE VASTE ACTIVA (post 28 van de activa)
VO 6.5	INLICHTINGEN OMTRENT DEELNEMINGEN
VO 6.6	GELDBELEGGINGEN - OVERLOPENDE REKENINGEN ACTIVA - OUDERDOMSBALANS HANDELSVORDERINGEN Overlopende Rekeningen ACTIVA Ouderdomsbalans handelsvorderingen (post 40 van de activa)
VO 6.7	Staat van het KAPITAAL en de AANDEELHOUDERSSTRUCTUUR Staat van de Bestemde Fondsen (post 134 van de passiva - exclusief voor Hoger Onderwijs)
VO 6.8	Investeringsubsidies (post 15 van de passiva en post 753 van de resultatenrekening) Voorzieningen voor risico's en kosten (post 16 van de passiva en post 635/8 van de resultatenrekening) Ouderdomsbalans handelsschulden (post 44 van de passiva)
VO 6.9	STAAT VAN DE SCHULDEN EN OVERLOPENDE REKENINGEN (PASSIVA)
VO 6.11	De bedrijfsrevisor(-en) en de personen met wie hij (zij) verbonden is (zijn) Financiële resultaten
VO 6.12	Opbrengsten en kosten van UITZONDERLIJKE omvang of uitzonderlijke mate van voorkomen
VO 6.14	Niet in de balans opgenomen rechten en verplichtingen
VO 6.19	Samenvatting van de waarderingsregels

### Deel II Budgettair luik

VO 10.1	UITVOERING MIDDELEN VAN DE VLAAMSE GEMEENSCHAP incl. DAB's en VAN DE RECHTSPERSONEN waarbij de begroting is opgemaakt volgens BEGROTINGSARTIKEL
VO 10.2	UITVOERING MIDDELEN VAN DE RECHTSPERSONEN waarbij begroting is opgemaakt volgens ESR-INDELING
VO 11a.1	UITVOERING UITGAVEN VAN DE VLAAMSE GEMEENSCHAP incl. DAB's en VAN DE RECHTSPERSONEN waarbij de begroting is opgemaakt volgens BEGROTINGSARTIKEL: VAK
VO 11a.2	UITVOERING UITGAVEN VAN DE RECHTSPERSONEN waarbij begroting is opgemaakt volgens ESR-INDELING: VAK
VO 11b.1	UITVOERING UITGAVEN VAN DE VLAAMSE GEMEENSCHAP incl. DAB's en VAN DE RECHTSPERSONEN waarbij de begroting is opgemaakt volgens BEGROTINGSARTIKEL: VEK
VO 11b.2	UITVOERING UITGAVEN VAN DE RECHTSPERSONEN waarbij begroting is opgemaakt volgens ESR-INDELING: VEK
VO 11c.1	UITVOERING VAN DE UITGAVENBEGROTING VLAAMSE GEMEENSCHAP: VRK
VO 12	BEREKENING SALDO RESERVEFONDS DAB
VO 13	STAAT VAN DE OPENSTAANDE VERBINTENISSEN
VO 14	UITVOERINGSREKENING VAN DE BEGROTING - ESR 2010
VO 15	AFSTEMMING INTERNE STROMEN
VO 16	SUBSIDIES AAN LOKALE BESTUREN
VO 17	KRUISTABEL ESR-COFOG OVER DE UITVOERINGSREKENING VAN DE UITGAVENBEGROTING VAN HET JAAR
VO 18	DETAIL VAN DE RESERVEFONDSEN RECHTSPERSONEN
VO 19	AANSLUITING ECONOMISCH- MET BEGROTINGSRESULTAAT
VO 20 verslagen	TOELICHTINGEN BIJ DE JAARRAPPORTERING EN ANDERE VERSLAGEN

### Overzicht controles

definitief

**Vlaamse overheid**  
**Departement Financiën en Begroting**  
**Afdeling Beleidsondersteuning, Begroting en Financiële Operaties**

## **NEERLEGGINGSFORMULIER:**

### **Jaarrapportering**

### **Vlaamse overheid in duizenden euro (EUR)**

Versie 2021

**Deel I**  
**Bedrijfseconomisch luik**

Nr.	434183579				VO 3.1
definitief		Toel.	Codes	Boekjaar	Vorig boekjaar
<b>BALANS NA WINSTVERDELING</b>					
<b>ACTIVA</b>					
OPRICHTINGSKOSTEN			20	-	-
VASTE ACTIVA			21/28	<b>419</b>	<b>297</b>
<b>Immateriële vaste activa</b>	6.2		21	-	-
<b>Materiële vaste activa</b>	6.3		22/27	<b>418</b>	<b>296</b>
Terreinen en gebouwen			22	-	-
Installaties, machines en uitrusting			23	1	2
Meubilair en rollend materieel			24	66	165
Leasing en soortgelijke rechten			25	-	-
Overige materiële vaste activa			26	351	129
Activa in aanbouw en vooruitbetalingen			27	-	-
<b>Financiële vaste activa</b>	6.4/5		28	<b>1</b>	<b>1</b>
Verbonden ondernemingen			280/1	-	-
Deelnemingen			280	-	-
Vorderingen			281	-	-
Ondernemingen waarmee een deelnemings- verhouding bestaat			282/3	-	-
Deelnemingen			282	-	-
Vorderingen			283	-	-
Andere Financiële vaste activa			284/8	1	1
Aandelen			284	1	1
Vorderingen en Borgtochten in contanten			285/8	-	-
VLOTTENDE ACTIVA			29/58	<b>5 235</b>	<b>6 196</b>
<b>Vorderingen op meer dan één jaar</b>			29	-	-
Handelsvorderingen			290	-	-
Overige vorderingen			291	-	-
<b>Voorraden en bestellingen in uitvoering</b>			3	-	-
Voorraden			30/36	-	-
Grond- en hulpstoffen			30/31	-	-
Goederen in bewerking			32	-	-
Gereed product			33	-	-
Handelsgoederen			34	-	-
Onroerende goederen bestemd voor verkoop			35	-	-
Vooruitbetalingen			36	-	-
Bestellingen in uitvoering			37	-	-
<b>Vorderingen op ten hoogste één jaar</b>			40/41	<b>2 685</b>	<b>2 632</b>
Handelsvorderingen	6.6		40	1 566	1 465
Overige vorderingen			41	1 119	1 167
<b>Geldbeleggingen</b>	6.6		50/53	-	-
Eigen aandelen			50	-	-
Overige beleggingen			51/53	-	-
<b>Liquide middelen</b>			54/58	<b>2 206</b>	<b>3 319</b>
<b>Overlopende rekeningen</b>	6.6		490/1	<b>344</b>	<b>245</b>
<b>TOTAAL DER ACTIVA</b>			20/58	<b>5 654</b>	<b>6 493</b>

Nr.	434183579			VO 3.2	
definitief		Toel.	Codes	Boekjaar	Vorig boekjaar
<b>PASSIVA</b>					
<b>EIGEN VERMOGEN</b>			10/15	<b>1 845</b>	<b>1 827</b>
<b>Kapitaal</b>	6.7	10		-	-
Geplaatst kapitaal		100		-	-
Niet-opgevraagd kapitaal		101		-	-
<b>Uitgiftepremies</b>		11		-	-
<b>Herwaarderingsmeerwaarden</b>		12		-	-
<b>Reserves / Bestemde Fondsen (*)</b>		13		<b>1 270</b>	<b>1 203</b>
Wettelijke reserve		130		-	-
Onbeschikbare reserves		131		1 270	1 203
Belastingvrije reserves		132		-	-
Beschikbare reserves		133		-	-
Bestemde Fondsen(*)	6.7	134		-	-
<b>Overgedragen positief (negatief) resultaat (+/-)</b>		14		-	-
<b>Kapitaalsubsidies</b>	6.8	15		<b>575</b>	<b>624</b>
<b>Voorschot aan vennoten op verdeling van het netto-actief</b>		19		-	-
<b>VOORZIENINGEN EN UITGESTELDE BELASTINGEN</b>		16		-	-
<b>Voorzieningen voor risico's en kosten</b>	6.8	160/5		-	-
Pensioenen en soortgelijke verplichtingen		160		-	-
Fiscale lasten		161		-	-
Grote herstellings- en onderhoudswerken		162		-	-
Milieuplichtingen		163		-	-
Overige risico's en kosten (toelichting. VII)		164/5		-	-
<b>Uitgestelde belastingen</b>	6.8	168		-	-
<b>SCHULDEN</b>		17/49		<b>3 809</b>	<b>4 666</b>
<b>Schulden op meer dan één jaar</b>	6.9	17		-	-
Financiële schulden		170/4		-	-
Achtergestelde leningen		170		-	-
Niet-achtergestelde obligatieleningen		171		-	-
Leasing en soortgelijke schulden		172		-	-
Kredietinstellingen		173		-	-
Overige leningen		174		-	-
Handelsschulden		175		-	-
Ontvangen vooruitbetalingen op bestellingen		176		-	-
Overige schulden		178/9		-	-
<b>Schulden op ten hoogste één jaar</b>	6.9	42/48		<b>1 127</b>	<b>793</b>
Schulden op meer dan één jaar die binnen het jaar vervallen	6.9	42		-	-
Financiële schulden		43		-	-
Kredietinstellingen		430/8		-	-
Overige leningen		439		-	-
Handelsschulden	6.8	44		190	154
Ontvangen vooruitbetalingen op bestellingen		46		-	-
Schulden met betrekking tot belastingen, bezoldigingen en sociale lasten	6.9	45		697	614
Belastingen		450/3		-	-
Bezoldigingen en sociale lasten		454/9		697	614
Overige schulden	6.9	47/48		240	25
<b>Overlopende rekeningen</b>	6.9	492/3		<b>2 682</b>	<b>3 873</b>
<b>TOTAAL DER PASSIVA</b>		10/49		<b>5 654</b>	<b>6 493</b>

(\*) Bestemde Fondsen: exclusieve rubriek voor Hoger Onderwijs



definitief	Toel.	Codes	Boekjaar	Vorig boekjaar
<b>RESULTATENREKENING</b>				
<b>Bedrijfsopbrengsten</b>		70/76A	<b>6 278</b>	<b>5 010</b>
Omzet		70	80	57
Voorraad goederen in bewerking en gereed product en bestellingen in uitvoering: toename (afname) ... (+)/(-)		71	-	-
Geproduceerde vaste activa		72	-	-
Andere bedrijfsopbrengsten		73/74	6 198	4 953
Niet-recurrente bedrijfsopbrengsten	6.12	76A	-	-
<b>Bedrijfskosten (-)</b>		60/66A	<b>6 265</b>	<b>5 067</b>
Handelsgoederen, grond- en hulpstoffen		60	-	-
Aankopen		600/8	-	-
Voorraad: afname +, toename -		609	-	-
Diensten en diverse goederen		61	901	837
Bezoldigingen, sociale lasten en pensioenen		62	3 966	3 733
Afschrijvingen en waardeverminderingen op oprichtingskosten, op immateriële en materiële vaste activa		630	144	151
Waardeverminderingen op voorraden, op bestellingen in uitvoering en op handelsvorderingen: toevoegen (terugnemingen)...(+)/(-)		631/4	-	-
Voorzieningen voor risico's en kosten (toevoegingen +, bestedingen en terugnemingen) ...(+)/(-)		635/8	-	-
Andere bedrijfskosten		640/8	1 254	346
Als herstructureringskosten geactiveerde bedrijfskosten .... (-)		649	-	-
Niet-recurrente bedrijfskosten	6.12	66A	-	-
<b>Positief (Negatief) Resultaat (+/-)</b>		9901	<b>13</b>	<b>-57</b>
<b>Financiële opbrengsten</b>	6.11	75/76B	<b>61</b>	<b>57</b>
Recurrente financiële opbrengsten		75	61	57
Opbrengsten uit financiële vaste activa		750	-	-
Opbrengsten uit vlottende activa		751	10	12
Andere financiële opbrengsten		752/9	51	45
Niet-recurrente financiële opbrengsten	6.12	76B	-	-
<b>Financiële kosten (-)</b>	6.11	65/66B	<b>8</b>	<b>-</b>
Recurrente financiële kosten		65	8	-
Kosten van schulden		650	-	-
Waardeverminderingen op vlottende activa andere dan voorraden, bestellingen in uitvoering en handelsvorderingen: toevoegingen (terugnemingen)...(+)/(-)		651	-	-
Andere financiële kosten		652/9	8	-
Niet-recurrente financiële kosten	6.12	66B	-	-
<b>Positief (Negatief) resultaat van het boekjaar voor belasting (+/-)</b>		9903	<b>66</b>	<b>-</b>
<b>Onttrekking aan de uitgestelde belastingen</b>		780	-	-
<b>Overboeking naar de uitgestelde belastingen</b>		680	-	-
<b>Belastingen op het resultaat (+)/(-)</b>		67/77	-	-
Belastingen		670/3	-	-
Regularisering van belastingen en terugneming van voorzieningen voor belastingen		77	-	-
<b>Positief (Negatief) resultaat van het boekjaar (+/-)</b>		9904	<b>66</b>	<b>-</b>
<b>Onttrekking aan de belastingvrije reserves</b>		789	-	-
<b>Overboeking naar de belastingvrije reserves</b>		689	-	-
<b>Te bestemmen positief (negatief) resultaat van het boekjaar (+/-)</b>		9905	<b>66</b>	<b>-</b>

Nr.	434183579	VO 5	
definitief	Codes	Boekjaar	Vorig boekjaar
<b>RESULTAATVERWERKING</b>			
<b>Te bestemmen positief (negatief) resultaat (+)/(-)</b>	9906	<b>66</b>	-
Te bestemmen resultaat van het boekjaar (+)/(-)	(9905)	66	-
Overgedragen resultaat van het vorige boekjaar (+)/(-)	14P	-	-
<b>Onttrekken aan het eigen vermogen / Bestemde Fondsen</b>	791/792	-	-
Aan het kapitaal en aan de uitgiftepremies	791	-	-
Aan de reserves / Bestemde Fondsen	792	-	-
<b>Toevoeging aan het eigen vermogen / Bestemde Fondsen</b>	691/2	<b>66</b>	-
<b>Over te dragen positief (negatief) resultaat (+)/(-)</b>	(14)	-	-
<b>Tussenkoms van de vennoten in het verlies</b>	794	-	-
<b>Uit te keren resultaat</b>	694/7	-	-
Vergoeding van het kapitaal (*)	694	-	-
Bestuurders of zaakvoerders (*)	695	-	-
Werknemers	696	-	-
Andere rechthebbenden (*)	697	-	-

(\*) Alleen voor vennootschappen met beperkte aansprakelijkheid naar Belgisch recht.

definitief

**Toelichting**

STAAT VAN DE IMMATERIELE VASTE ACTIVA (post 21 van de activa)

**a) Aanschaffingswaarde**

Per einde van het vorige boekjaar (+)

Mutaties tijdens het boekjaar:

- Aanschaffingen, met inbegrip van de geproduceerde vaste activa (+)
- Overdrachten en buitengebruikstellingen (-)
- Overboekingen van een post naar een andere (+/-)

Per einde van het boekjaar

**c) Afschrijvingen en waardeverminderingen**

Per einde van het vorige boekjaar (+)

Mutaties tijdens het boekjaar:

- Geboekt (+)
- Teruggenomen want overtollig (-)
- Verworven van derden (+)
- Afgeboekt na overdrachten en buitengebruikstellingen (-)
- Overgeboekt van een post naar een andere (+/-)

Per einde van het boekjaar

**d) Netto-boekwaarde per einde van het boekjaar ( a ) - ( c )**

- waarvan software

Codes	1. Kosten van ontwikkeling	2. Kosten van onderzoek	3. Concessies, octrooien, licenties enz.	4. Goodwill
801	-	-	-	-
802				
803				
804				
805	-	-	-	-
806	-	-	-	-
807				
808				
809				
810				
811				
812	-	-	-	-
813	-	-	-	-

definitief

## STAAT VAN DE MATERIELE VASTE ACTIVA (posten 22 tot 27 van de activa)

	Codes	1. Terreinen en gebouwen (post 22)	2. Installaties, machines en uitrusting (post 23)	3. Meubilair en materieel (post 24)
<b>a) Aanschaffingswaarde</b>				
Per einde van het vorige boekjaar (+)	815	-	318	510
Mutaties tijdens het boekjaar:				
• Aanschaffingen, met inbegrip van de geproduceerde vaste activa (+)	816			
• Overdrachten en buitengebruikstellingen (-)	817			
• Overboekingen van een post naar een andere (+/-)	818			
Per einde van het boekjaar	819	-	318	510
<b>b) Meerwaarden</b>				
Per einde van het vorige boekjaar (+)	820	-	-	-
Mutaties tijdens het boekjaar:				
• Geboekt (+)	821			
• Verworven van derden (+)	822			
• Afgeboekt (-)	823			
• Overgeboekt van een post naar een andere (+/-)	824			
Per einde van het boekjaar	825	-	-	-
<b>c) Afschrijvingen en waardeverminderingen</b>				
Per einde van het vorige boekjaar (+)	826	-	316	345
Mutaties tijdens het boekjaar:				
Geboekt (+)	827		1	98
• Teruggenomen want overtollig (-)	828	-		-
• Verworven van derden (+)	829			
• Afgeboekt na overdrachten en buitengebruikstellingen (-)	830			
• Overgeboekt van een post naar een andere (+/-)	831			
Per einde van het boekjaar	832	-	317	443
<b>d) Netto-boekwaarde per einde van het boekjaar</b>				
( a ) + ( b ) - ( c )	833	-	1	67

definitief

**STAAT VAN DE MATERIELE VASTE ACTIVA** (posten 22 tot 27 van de activa, vervolg)

**a) Aanschaffingswaarde**

Per einde van het vorige boekjaar (+)

Mutaties tijdens het boekjaar:

- Aanschaffingen, met inbegrip van de geproduceerde vaste activa (+)
- Overdrachten en buitengebruikstellingen (-)
- Overboekingen van een post naar een andere (+/-)

Per einde van het boekjaar

**b) Meerwaarden**

Per einde van het vorige boekjaar (+)

Mutaties tijdens het boekjaar:

- Geboekt (+)
- Verworven van derden (+)
- Afgeboekt (-)
- Overgeboekt van een post naar een andere (+/-)

Per einde van het boekjaar

**c) Afschrijvingen en waardeverminderingen**

Per einde van het vorige boekjaar (+)

Mutaties tijdens het boekjaar:

- Geboekt (+)
- Teruggenomen want overtollig (-)
- Verworven van derden (+)
- Afgeboekt na overdrachten en buitengebruikstellingen (-)
- Overgeboekt van een post naar een andere (+/-)

Per einde van het boekjaar

**d) Netto boekwaarde per einde van het boekjaar**

( a ) + ( b ) - ( c )

- waarvan werken burgerlijke bouwkunde
- overige

codes	4. Leasing en soortgelijke rechten (post 25)	5. Overige materiële vaste activa (post 26)	6. Activa in aanbouw en vooruitbetalingen (post 27)
815	-	318	-
816		269	-
817			
818			
819	-	587	-
820	-	-	-
821			
822			
823			
824			
825	-	-	-
826	-	190	-
827		45	-
828			
829			
830			
831			
832	-	235	-
833	-	352	-
		352	

definitief

STAAT VAN DE FINANCIËLE VASTE ACTIVA (post 28 van de activa)

**Deelnemingen en Aandelen****a) Aanschaffingswaarde**

Per einde van het vorige boekjaar (+)

Mutaties tijdens het boekjaar:

- Aanschaffingen (+)
- Overdrachten en buitengebruikstellingen (-)
- Overboekingen van een post naar een andere (+/-)

Per einde van het boekjaar

**b) Meerwaarde**

Per einde van het vorige boekjaar (+)

Mutaties tijdens het boekjaar:

- Geboekt (+)
- Verworven van derden (+)
- Afgeboekt (-)
- Overgeboekt van een post naar een andere (+/-)

Per einde van het boekjaar

**c) Waardeverminderingen**

Per einde van het vorige boekjaar (+)

Mutaties tijdens het boekjaar:

- Geboekt (+)
- Teruggenomen want overtollig (-)
- Verworven van derden (+)
- Afgeboekt na overdrachten en buitengebruikstellingen (-)
- Overgeboekt van een post naar een andere (+/-)

Per einde van het boekjaar

**d) Niet-opgevraagde bedragen**

Per einde van het vorige boekjaar (+)

Mutaties tijdens het boekjaar (+/-)

Per einde van het boekjaar

**Netto boekwaarde per einde van het boekjaar**

( a ) + ( b ) - ( c ) - ( d )

Codes	In vennootschappen
	(post 280-282-284)
835	1
836	
837	
838	
839	1
840	-
841	
842	
843	
844	
845	-
846	-
847	
848	
849	
850	
851	
852	-
853	-
854	
855	-
856	1

**Vorderingen - Borgtochten in contanten**

Netto boekwaarde per einde van het vorige boekjaar

Mutaties tijdens het boekjaar:

- Toevoegingen (+)
- Terugbetalingen (-)
- Geboekte waardeverminderingen (-)
- Teruggenomen waardeverminderingen (+)
- Wisselkoersverschillen (+/-)
- Overige (+/-)

**Netto boekwaarde per einde van het boekjaar****Gecumuleerde waardeverminderingen op vorderingen per einde van het boekjaar**

Codes	Op rechtspersonen
	(post 281-283-285/8)
857	-
858	
859	
860	
861	
862	
863	
864	-
865	

definitief

INLICHTINGEN OMTRENT DEELNEMINGEN

NAAM, volledig adres van de ZETEL, RECHTSVORM en, zo het een entiteit naar Belgisch recht betreft,	ONDERNEMINGSNUMMER	Aangehouden maatschappelijke rechten				Gegevens uit de laatst beschikbare jaarrekening			
		rechtstreeks			dochters	jaarrekening per	munt	eigen vermogen	netto resultaat
		Aard	Aantal	%	%				

definitief

**GELDBELEGGINGEN - OVERLOPENDE REKENINGEN ACTIVA - OUDERDOMSBALANS HANDELSVORDERINGEN****Geldbeleggingen (post 50/53 van activa)**

**Geldbeleggingen andere dan aandelen, vastrentende effecten en termijndeposito's**

**Aandelen**

Boekwaarde verhoogd met het niet-opgevraagde bedrag  
Niet-opgevraagd bedrag (-)  
Edele metalen en kunstwerken

**Vastrentende effecten**

waarvan uitgegeven door kredietinstellingen

**Termijnrekeningen bij kredietinstellingen**

met een resterende looptijd of opzegtermijn van:

Hoogstens één maand  
Meer dan één maand en hoogstens één jaar  
Meer dan één jaar

**Hierboven niet-opgenomen overige geldbeleggingen**

Codes	Boekjaar	Vorig boekjaar
50	-	-
51	-	-
8681		
8682		
8683		
52	-	-
8684		
53	-	-
8686		
8687		
8688		
8689		

**Overlopende Rekeningen ACTIVA**

Uitsplitsing van de post 490/1 van de activa indien daaronder een belangrijk bedrag voorkomt

Over te dragen kosten  
Verkrege opbrengsten

Boekjaar
342
2

**Ouderdomsbalans handelsvorderingen (post 40 van de activa)****Vervallen/Niet vervallen**

Niet Vervallen  
Vervallen <= 30d  
Vervallen > 30d - <= 60d  
Vervallen >60d - <=90d  
Vervallen >90d  
Totaal

Boekjaar	Vorig boekjaar
19	321
7	21
6	16
3	44
1 531	1 063
<b>1 566</b>	<b>1 465</b>



definitief

**Staat van het KAPITAAL en de AANDEELHOUDERSSTRUCTUUR**


	Codes	Boekjaar	Vorig boekjaar
<b>Maatschappelijk kapitaal</b>			
<b>Geplaatst kapitaal per einde van het boekjaar</b>	100	-	-

	Codes	Bedragen	Aantal aandelen
<b>Wijzigingen tijdens het boekjaar</b>			
...			
...			
<b>Samenstelling van het kapitaal</b>			
<b>Soorten aandelen</b>			
.....			
.....			

	Codes	Niet-opgevraagd bedrag	Opgevraagd, niet-gestort bedrag
<b>Niet-gestort kapitaal</b>			
Niet-opgevraagd kapitaal	101	-	
Opgevraagd, niet-gestort kapitaal	8712		


	Codes	Boekjaar
<b>Eigen aandelen</b>		
<b>Gehouden door de rechtspersoon zelf</b>		
Kapitaalbedrag	8721	
Aantal aandelen	8722	

**Beknopte duiding bij soorten aandelen (vb aandelen X preferente aandelen bij de winstuitkering tov aandelen Y)**



**Staat van de Bestemde Fondsen (post 134 van de passiva - exclusief voor Hoger Onderwijs)**

**Waarderingsregels gekozen om de bestemde bedragen te bepalen**



definitief

**INVESTERINGSSUBSIDIES - VOORZIENINGEN - OUDERDOMSBALANS HANDELSSCHULDEN**

Investeringsubsidies (post 15 van de passiva en post 753 van de resultatenrekening)

Omschrijving	Begin boekjaar (post 15)	Toename (afname) (+/-)	In Resultaat (-) (post 753)	Einde boekjaar (post 15)
<b>Investeringsubsidies Ministerie</b>				
Beleidsdomein	412	-	33	379
	182	-	8	174
	32	-	9	23
<b>Overige investeringsubsidies</b>				
				-
				-

Voorzieningen voor risico's en kosten (post 16 van de passiva en post 635/8 van de resultatenrekening)

Uitsplitsing van post 160/5 van de passiva indien daaronder een belangrijk bedrag voorkomt

Boekjaar
-

Uitsplitsing van post 168 van de passiva indien daaronder een belangrijk bedrag voorkomt

Boekjaar
-

**Voorzieningen voor risico's en kosten (post 635/8)**

- Toevoegingen
- Bestedingen en terugnemingen (-)

Codes	Boekjaar	Vorig boekjaar
9115		
9116		

Ouderdomsbalans handelsschulden (post 44 van de passiva)

**Vervallen/Niet vervallen**

- Niet Vervallen
- Vervallen <= 30d
- Vervallen > 30d - <= 60d
- Vervallen >60d - <=90d
- Vervallen >90d
- Totaal

Boekjaar	Vorig boekjaar
161	154
15	-
14	-
	-
	-
<b>190</b>	<b>154</b>

definitief

**STAAT VAN DE SCHULDEN EN OVERLOPENDE REKENINGEN (PASSIVA)**

**Uitsplitsing van de schulden met een oorspronkelijke looptijd van meer dan een jaar, naar gelang van hun resterende looptijd**

- Financiële schulden**
- Achtergestelde leningen
- Niet-achtergestelde obligatieleningen
- Leasing en soortgelijke schulden
- Kredietinstellingen
- Overige leningen
- Handelsschulden**
- Ontvangen vooruitbetalingen op bestellingen**
- Overige schulden**
- Totaal**

Codes	SCHULDEN MET EEN RESTERENDE LOOPTIJD VAN		
	1. hoogstens één jaar	2. meer dan één jaar doch hoogstens 5 jaar	3. meer dan 5 jaar
	<i>(post 42)</i>	<i>(post 17)</i>	
880	-	-	-
881			
882			
883			
884			
885			
886			
889			
890			
891	-	-	-

**Gewaarborgde schulden (begrepen in de posten 17 en 42/48 van de passiva)**

- Financiële schulden**
- Achtergestelde leningen
- Niet-achtergestelde obligatieleningen
- Leasing en soortgelijke schulden
- Kredietinstellingen
- Overige leningen
- Handelsschulden**
- Ontvangen vooruitbetalingen op bestellingen**
- Schulden m.b.t. belastingen, bezoldigingen en sociale lasten**
- Belastingen
- Bezoldigingen en sociale lasten
- Overige schulden**
- Totaal**

Codes	SCHULDEN (OF GEDEELTE VAN DE SCHULDEN) GEWAARBORGD DOOR	
	Eigen activa	Andere Belgische overheidsinstellingen
892	-	-
893		
894		
895		
896		
897		
898	-	
901		
902	-	-
903		
904	-	-
905	-	-
906	-	-

**Schulden m.b.t. belastingen, bezoldigingen en sociale lasten**

1. Belastingenschulden (post 450/3 van de passiva)
  - Waarvan vervallen**
  - Waarvan niet-vervallen**
  - Geraamde belastingenschulden**
2. Schulden m.b.t. bezoldigingen en sociale lasten (post 454/9 van passiva)
  - Waarvan vervallen**

Codes	Boekjaar
450/3	-
9072	
9073	
450	-
454/9	697
9076	

**Overlopende rekeningen Passiva**

Uitsplitsing van de post 492/3 van de passiva, indien daaronder een belangrijk bedrag voorkomt

- Toe te rekenen kosten
- Over te dragen opbrengsten (mbt de investeringssubsidie)
- Over te dragen opbrengsten (incl. credits Vlaams Gewest)

Boekjaar
9
2 407
266

definitief

## De bedrijfsrevisor(-en) en de personen met wie hij (zij) verbonden is (zijn)

	Codes	Boekjaar
Bezoldiging bedrijfsrevisor(en)	9505	5
Andere controleopdrachten	9506	-
Belastingadviesopdrachten	9507	
Andere opdrachten buiten revisorale opdrachten	9508	

## Financiële resultaten

	Codes	Boekjaar	Vorig boekjaar
<b>Recurrente financiële opbrengsten</b>	75	<b>61</b>	<b>57</b>
Opbrengsten uit financiële vaste activa	750	-	-
Opbrengsten uit vlottende activa	751	10	12
Andere Financiële opbrengsten	752/9	51	45
Uitsplitsing van overige financiële Opbrengsten			
<b>Recurrente Financiële kosten</b>	65	<b>8</b>	-
Afschrijving van kosten bij uitgifte van leningen	6501	-	-
Geactiveerde interesten	6503	-	-
Waardeverminderingen op vlottende activa			
Geboekt	6510	-	-
Teruggenomen	6511	-	-
Discontokosten	653	-	-
Voorzieningen met financieel karakter			
toevoegingen	6560	-	-
Bestedingen en terugnemingen	6561	-	-
Verwijlinteresten	658	-	-
Andere financiële kosten			

definitief

**Opbrengsten en kosten van UITZONDERLIJKE omvang of uitzonderlijke mate van voorkomen**

	Codes	Boekjaar	Vorig boekjaar
<b>Niet-recurrente opbrengsten</b>	76	-	-
<b>Niet-recurrente bedrijfsopbrengsten</b>	(76A)	-	-
Terugneming van afschrijvingen en van waardeverminderingen op immateriële en materiële vaste activa	760	-	-
Terugneming van voorzieningen voor uitzonderlijke risico's en kosten	7620	-	-
Meerwaarden bij de realisatie van immateriële en materiële vaste activa	7630	-	-
Andere niet-recurrente bedrijfsopbrengsten	764/8	-	-
<b>Niet-recurrente financiële opbrengsten</b>	(76B)	-	-
Terugneming van waardevermindering op financiële vaste activa	761	-	-
Terugneming van voorzieningen voor uitzonderlijke financiële risico's en kosten	7621	-	-
Meerwaarden bij de realisatie van financiële vaste activa	7631	-	-
Andere niet-recurrente financiële opbrengsten	769	-	-
<b>Niet-recurrente kosten</b>	66	-	-
<b>Niet-recurrente bedrijfskosten</b>	(66A)	-	-
Niet-recurrente afschrijvingen en waardeverminderingen op oprichtingskosten, op immateriële en materiële vaste activa	660	-	-
Voorzieningen voor uitzonderlijke bedrijfsrisico's en -kosten: toevoegingen (bestedingen) (+)/(-)	6620	-	-
Minderwaarden bij de realisatie van immateriële en materiële vaste activa	6630	-	-
Andere niet-recurrente bedrijfskosten	664/7	-	-
Als herstructureringskosten geactiveerde niet-recurrente bedrijfskosten	6690	-	-
<b>Niet-recurrente financiële kosten</b>	(66B)	-	-
Waardeverminderingen op fin vaste activa	661	-	-
Voorzieningen voor uitzonderlijke financiële risico's en kosten: toevoegingen (bestedingen) (+)/(-)	6621	-	-
Minderwaarden bij de realisatie van financiële vaste activa	6631	-	-
Andere niet-recurrente financiële kosten	668	-	-
Als herstructureringskosten geactiveerde niet-recurrente financiële kosten	6691	-	-



definitief

**Samenvatting van de waarderingsregels****I. Beginsel**

Ten behoeve van het getrouwe beeld wordt in de volgende uitzonderingsgevallen afgeweken van de bestaande waarderingsregels

Deze afwijkingen worden als volgt verantwoord:

Deze afwijkingen beïnvloeden als volgt het vermogen, de financiële positie en het resultaat van de rechtspersoon:

De waarderingsregels werden ten opzichte van het vorige boekjaar qua verwoording of toepassing **niet gewijzigd** Zo ja, dan heeft de wijziging betrekking op:

en heeft zij een **positieve** invloed op het resultaat van het boekjaar ten belope van k € 0

De resultatenrekening **wordt** op belangrijke wijze beïnvloed door opbrengsten en kosten die aan een vorig boekjaar moeten worden toegerekend. Zo ja, dan hebben deze betrekking op:  
601 000 bijkomende dotatie ontvangen m.b.t. geleden verliezen in boekjaar 2020 door Covid-19, toegekend nadat de jaarrekening over 2020 reeds was afgesloten en door de algemene vergadering goedgekeurd, welke integraal in resultaat zijn opgenomen in boekjaar 2021

De cijfers van het boekjaar zijn niet vergelijkbaar met die van het vorige boekjaar en wel om de volgende reden:



definitief

**Samenvatting van de waarderingsregels - deel 2**

<p>Voor de vergelijkbaarheid worden de cijfers van het vorige boekjaar op volgende punten aangepast.</p>
<p>Bij gebrek aan objectieve beoordelingscriteria is de waardering van de voorzienbare risico's, mogelijke verliezen en ontwaarderingen waarvan hierna sprake, onvermijdelijk aleatoir (uitzonderlijk):                  Voor de vergelijkbaarheid worden de cijfers van het vorige boekjaar op volgende punten aangepast.                  Voor de vergelijking van de jaarrekeningen van beide boekjaren moet met volgende elementen rekening worden gehouden.</p>
<p>Andere inlichtingen die noodzakelijk zijn opdat de jaarrekening een getrouw beeld zou geven van het vermogen, de financiële positie en het resultaat van de rechtspersoon:</p>

**II. Bijzondere regels**


<p><b>Intercalare rente</b>                  In de aanschaffingswaarde van immateriële en materiële vaste activa <b>is niet</b> de rente op vreemd vermogen dat wordt gebruikt voor hun financiering opgenomen, doch slechts voor zover zij betrekking heeft op de periode welke de bedrijfsklarheid van deze vaste activa voorafgaat.</p>
<p><b>Materiële vaste activa</b>                  In de loop van het boekjaar <b>worden geen</b> materiële activa geherwaardeerd. Zo ja, dan wordt deze herwaardering als volgt verantwoord:</p>

<p><b>Afschrijvingen:</b> Voor volgende activa worden afwijkende afschrijvingsregels toegepast:</p>		
Activa	Toegepast percentage	Verantwoording

definitief

### **Samenvatting van de waarderingsregels - deel 3**

*Vrije ruimte mbt waarderingsregels*



definitief

**Vlaamse overheid**

**Departement Financiën en Begroting**

**Afdeling Beleidsondersteuning, Begroting en Financiële Operaties**

## **NEERLEGGINGSFORMULIER:**

### **Jaarrapportering**

### **Vlaamse overheid in duizenden euro (EUR)**

Versie 2021

**Deel II**

**Budgettair luik inclusief Reconciliatie**



**UITVOERING MIDDELEN VAN DE RECHTSPERSONEN waarbij begroting is opgemaakt volgens ESR-INDELING**

RP	Jaar	ESR	PR	ISE	Omschrijving	Budget	Uitvoering
RP	2021	08.21	EG	EZ	overgedragen overschot vorige boekjaren	4 398	4 398
RP	2021	16.11	EG	EO	Aan bedrijven	1 665	107
RP	2021	26.10	EG	EZ	Rente-ontvangsten van andere sectoren dan de overheid	5	10
RP	2021	49.40	EG	EO	Federale overheid	-	23
RP	2021	38.10	EG	EO	Overige inkomsten van bedrijven	25	11
RP	2021	39.10	EG	EO	Van EU-instellingen	4	1
RP	2021	46.10	EG	EZ	Werkingsdotatie	4 236	4 837
RP	2021	46.40	EG	EO	Federale overheid	2 000	-
<b>TOTAAL</b>						<b>12 333</b>	<b>9 387</b>

Totaal per	Beleidsdomein	Omschrijving	Budget	Uitvoering
	E	Economie, Wetenschap en Innovatie	12 333	9 387

Totaal per programma	PR	Omschrijving	Budget	Uitvoering
	EG	WETENSCHAPSCOMMUNICATIE	12 333	9 387

Totaal per inhoudelijk structurelement	PR	ISE	Omschrijving	Budget	Uitvoering
	EG	EO	WETENSCHAPSCOMMUNICATIE	3 694	142
	EG	EZ	Zonder ISE	8 639	9 245



Totaal per	Beleidsdomein	Omschrijving	Vastleggingskredieten			Besteding	Saldo VAK	Enkel voor MVG
			Decretaal VAK	Overdracht VAK	Totaal VAK	Verbintenissen	Saldo VAK	
					-		-	
					-		-	
					-		-	
					-		-	

Totaal per	entiteit	Omschrijving	Vastleggingskredieten			Besteding	Saldo VAK	Enkel voor MVG
			Decretaal VAK	Overdracht VAK	Totaal VAK	Verbintenissen	Saldo VAK	
					-		-	
					-		-	
					-		-	
					-		-	

Totaal per	Afdeling	Omschrijving	Vastleggingskredieten			Besteding	Saldo VAK	Enkel voor MVG
			Decretaal VAK	Overdracht VAK	Totaal VAK	Verbintenissen	Saldo VAK	
					-		-	
					-		-	
					-		-	
					-		-	

Totaal programma	Afdeling	PR	Omschrijving	Vastleggingskredieten			Besteding	Saldo VAK	Enkel voor MVG
				Decretaal VAK	Overdracht VAK	Totaal VAK	Verbintenissen	Saldo VAK	
						-		-	
						-		-	
						-		-	
						-		-	

Totaal per inhoudelijk structuurelement	Afdeling	PR	ISE	Omschrijving	Vastleggingskredieten			Besteding	Saldo VAK	Enkel voor MVG
					Decretaal VAK	Overdracht VAK	Totaal VAK	Verbintenissen	Saldo VAK	
							-		-	
							-		-	
							-		-	
							-		-	





definitief

Totaal per	Beleidsdomein	Omschrijving	Vastleggingskredieten			Besteding	Saldo VAK
			Decretaal VAK	Overdracht VAK	Totaal VAK	Verbindenissen	Saldo VAK
	E	Economie, Wetenschap en Innovatie	7 929	-	7 929	6 330	1 599
			-	-	-	-	-
			-	-	-	-	-
			-	-	-	-	-

Totaal programma	PR	Omschrijving	Vastleggingskredieten			Besteding	Saldo VAK
			Decretaal VAK	Overdracht VAK	Totaal VAK	Verbindenissen	Saldo VAK
	EG	WETENSCHAPSCOMMUNICATIE	7 929	-	7 929	6 330	1 599
			-	-	-	-	-
			-	-	-	-	-
			-	-	-	-	-

Totaal per inhoudelijk structuurelement	PR	ISE	Omschrijving	Vastleggingskredieten			Besteding	Saldo VAK
				Decretaal VAK	Overdracht VAK	Totaal VAK	Verbindenissen	Saldo VAK
	EG	EO	WETENSCHAPSCOMMUNICATIE	7 929	-	7 929	6 330	1 599
				-	-	-	-	-
				-	-	-	-	-
				-	-	-	-	-



Totaal per	Beleidsdomein	Omschrijving	Totaal VEK	Besteding Verplichtingen	Saldo VEK
					-
					-
					-
					-

Totaal per	entiteit	Omschrijving	Totaal VEK	Besteding Verplichtingen	Saldo VEK
					-
					-
					-
					-

Totaal per	Afdeling	Omschrijving	Totaal VEK	Besteding Verplichtingen	Saldo VEK
					-
					-
					-
					-

Totaal programma	Afdeling	PR	Omschrijving	Totaal VEK	Besteding Verplichtingen	Saldo VEK
						-
						-
						-
						-

Besteding \_\_\_\_\_





Nr.	434183579			VO 11b 2
-----	-----------	--	--	----------

definitief

Totaal per	Beleidsdomein	Omschrijving	Budget	Besteding	Saldo VEK
			Totaal VEK	Verplichtingen	
	E	Economie, Wetenschap en Innovatie	12 333	9 387	2 946
					-
					-
					-

Totaal programma	PR	Omschrijving	Budget	Besteding	Saldo VEK
			Totaal VEK	Verplichtingen	
	EG	WETENSCHAPSCOMMUNICATIE	12 333	9 387	2 946
					-
					-
					-

Totaal per inhoudelijk structuurelement	PR	ISE	Omschrijving	Budget	Besteding	Saldo VEK
				Totaal VEK	Verplichtingen	
	EG	EO	WETENSCHAPSCOMMUNICATIE	7 929	6 330	1 599
	EG	EZ	Zonder ISE	4 404	3 057	1 347
						-
						-







Nr. definitief		434183579		VO 14	
ESR code	ESR Beschrijving	Begroting	Eindtoestand	Afwijking Absoluut	Afwijking Procentueel
<b>0</b>	<b>NIET-VERDEELDE ONTVANGSTEN</b>	<b>4 398</b>	<b>4 398</b>	<b>-</b>	<b>0%</b>
06	Ontvangsten te verdelen over hoofdgroepen 1 tot en met 9	-	-	-	-
08	Interne verrichtingen	4 398	4 398	-	0%
08.10	Diverse interne verrichtingen en opnemingen uit reservefondsen	-	-	-	-
08.21	Overgedragen overschot vorige boekjaren	4 398	4 398	-	0%
08.22	Over te dragen tekort van het boekjaar	-	-	-	-
<b>1</b>	<b>LOPENDE ONTVANGSTEN VAN GOEDEREN EN DIENSTEN (CONSUMPTIEBESTEDINGEN)</b>	<b>1 665</b>	<b>107</b>	<b>-1 558</b>	<b>-94%</b>
16	Verkoop van niet-duurzame goederen en diensten	1 665	107	-1 558	-94%
18	Ontvangsten afkomstig van wegen- en waterbouwkundige werken	-	-	-	-
19	Productie van investeringsgoederen in eigen beheer	-	-	-	-
<b>2</b>	<b>RENTEN EN INKOMSTEN UIT EIGENDOM</b>	<b>5</b>	<b>10</b>	<b>5</b>	<b>100%</b>
26	Rente van overheidsvorderingen	5	10	5	100%
28	Overige opbrengsten van vermogen	-	-	-	-
<b>3</b>	<b>INKOMENSOVERDRACHTEN VAN ANDERE SECTOREN</b>	<b>29</b>	<b>12</b>	<b>-17</b>	<b>-59%</b>
36	Indirecte belastingen en heffingen	-	-	-	-
37	Directe belastingen en bijdragen gestart aan de socialezekeringsinstellingen	-	-	-	-
38	Overige inkomensoverdrachten van bedrijven, financiële instellingen, vzw's t.b.v. de gezinnen en van gezinnen en ontvangen subsidies	25	11	-14	-56%
39	Inkomensoverdrachten van het buitenland	4	1	-3	-75%
<b>4</b>	<b>INKOMENSOVERDRACHTEN BINNEN DE OVERHEIDSSECTOR</b>	<b>6 236</b>	<b>4 860</b>	<b>-1 376</b>	<b>-22%</b>
46	Inkomensoverdrachten binnen een institutionele groep	6 236	4 837	-1 399	-22%
46.10	Van de institutionele overheid (MVG + IVAzrp)	4 236	4 837	601	14%
46.20	Van niet-organieke begrotingsfondsen	-	-	-	-
46.30	Van een DAB	-	-	-	-
46.40	Van een VOI, IVAzrp, EVAzrp, SAR en EV	2 000	-	-2 000	-100%
46.50	Van onderwijsinstellingen van de institutionele overheid	-	-	-	-
46.60	Van vzw's van de overheid	-	-	-	-
46.70	Van andere eenheden van de overheid	-	-	-	-
47	Inkomensoverdrachten van de socialezekerheidsinstellingen	-	-	-	-
48	Inkomensoverdrachten van lokale overheden	-	-	-	-
49	Inkomensoverdrachten van andere institutionele groepen (federale overheid, gemeenschappen, gewesten, gemeenschapscommissies)	-	23	23	-
<b>5</b>	<b>KAPITAALOVERDRACHTEN VAN ANDERE SECTOREN</b>	<b>-</b>	<b>-</b>	<b>-</b>	<b>-</b>
56	Vermogensheffingen	-	-	-	-
57	Kapitaaloverdrachten van bedrijven en financiële instellingen (exclusief vermogensheffingen)	-	-	-	-
58	Kapitaaloverdrachten van vzw's t.b.v. de gezinnen en van gezinnen (exclusief vermogensheffingen)	-	-	-	-
59	Kapitaaloverdrachten van het buitenland	-	-	-	-
<b>6</b>	<b>KAPITAALOVERDRACHTEN BINNEN DE OVERHEIDSSECTOR</b>	<b>-</b>	<b>-</b>	<b>-</b>	<b>-</b>
66	Kapitaaloverdrachten binnen een institutionele groep	-	-	-	-
66.11	Investeringsbijdragen van de institutionele overheid	-	-	-	-
66.12	Overige kapitaaloverdrachten van de institutionele overheid	-	-	-	-
66.21	Investeringsbijdragen van niet-organieke begrotingsfondsen	-	-	-	-
66.22	Overige kapitaaloverdrachten van niet-organieke begrotingsfondsen	-	-	-	-
66.31	Investeringsbijdragen van een DAB	-	-	-	-
66.32	Overige kapitaaloverdrachten van een DAB	-	-	-	-
66.41	Investeringsbijdragen van een VOI, IVAzrp, EVAzrp, SAR en EV	-	-	-	-
66.42	Overige kapitaaloverdrachten van een VOI, IVAzrp, EVAzrp, SAR en EV	-	-	-	-
66.51	Investeringsbijdragen van onderwijsinstellingen van de institutionele overheid	-	-	-	-
66.52	Overige kapitaaloverdrachten van onderwijsinstellingen van de institutionele overheid	-	-	-	-
66.61	Investeringsbijdragen van vzw's van de overheid	-	-	-	-
66.62	Overige kapitaaloverdrachten van vzw's van de overheid	-	-	-	-
66.71	Investeringsbijdragen van andere eenheden van de overheid	-	-	-	-
66.72	Overige kapitaaloverdrachten van andere eenheden van de overheid	-	-	-	-
67	Kapitaaloverdrachten van de socialezekerheidsinstellingen	-	-	-	-
68	Kapitaaloverdrachten van lokale overheden	-	-	-	-
69	Kapitaaloverdrachten van andere institutionele groepen (federale overheid, gemeenschappen, gewesten, gemeenschapscommissies)	-	-	-	-
<b>7</b>	<b>DESINVESTERINGEN</b>	<b>-</b>	<b>-</b>	<b>-</b>	<b>-</b>
76	Verkoop van onroerende goederen in het binnenland	-	-	-	-
77	Verkoop van overige investeringsgoederen, waaronder immateriële goederen	-	-	-	-
78	Voorraadverminderingen	-	-	-	-
<b>8</b>	<b>KREDIETAFLOSSINGEN EN VEREFFENINGEN VAN DEELNEMINGEN; ANDERE FINANCIËLE PRODUCTEN</b>	<b>-</b>	<b>-</b>	<b>-</b>	<b>-</b>
86	Kredietaflossingen door en vereffeningen van deelnemingen in bedrijven en financiële instellingen en andere financiële producten	-	-	-	-
87	Kredietaflossingen door vzw's t.b.v. de gezinnen en door gezinnen	-	-	-	-
88	Kredietaflossingen door en vereffening van deelnemingen in het buitenland	-	-	-	-
89	Kredietaflossingen binnen de overheidssector	-	-	-	-
<b>9</b>	<b>OVERHEIDSSCHULD</b>	<b>-</b>	<b>-</b>	<b>-</b>	<b>-</b>
96	Opbrengst van leningen met een looptijd van meer dan één jaar	-	-	-	-
97	Aanmuntingen	-	-	-	-
98	Verhoging van het eigen vermogen	-	-	-	-
99	Opbrengst van voorschotten	-	-	-	-
	<b>TOTAAL ONTVANGSTEN</b>	<b>12 333</b>	<b>9 387</b>	<b>-2 946</b>	<b>-24%</b>

Nr. definitief	434183579	VO 14			
ESR code	ESR Beschrijving	Begroting	Eindtoestand	Afwijking Absoluut	Afwijking Procentueel
<b>0</b>	<b>NIET- VERDEELDE UITGAVEN</b>	<b>4 404</b>	<b>3 057</b>	<b>-1 347</b>	<b>-31%</b>
01	Uitgaven te verdelen over de hoofdgroepen 1 tot en met 9	-	-	-	-
03	Interne verrichtingen	4 404	3 057	-1 347	-31%
03.10	Diverse interne verrichtingen en splijzen van reservefondsen	-	-	-	-
03.21	Overgedragen tekort vorige boekjaren	-	-	-	-
03.22	Over te dragen overschot van het boekjaar	4 404	3 057	-1 347	-31%
04	Annuititeiten met betrekking tot financiële leasing	-	-	-	-
<b>1</b>	<b>LOPENDE UITGAVEN VOOR GOEDEREN EN DIENSTEN (CONSUMPTIEBESTEDINGEN)</b>	<b>5 834</b>	<b>4 826</b>	<b>-1 008</b>	<b>-17%</b>
11	Lonen en sociale lasten	4 608	3 906	-702	-15%
12	Aankoop van niet-duurzame goederen en diensten	1 226	920	-306	-25%
14	Herstel en niet-waardevermeerderend onderhoud van wegen- en waterbouwkundige werken	-	-	-	-
<b>2</b>	<b>RENTEN EN HUURGELDEN VAN GRONDEN</b>	<b>-</b>	<b>-</b>	<b>-</b>	<b>-</b>
21	Rente op overheidsschuld	-	-	-	-
24	Huurgelden van gronden	-	-	-	-
25	Uitbetaalde dividenden	-	-	-	-
<b>3</b>	<b>INKOMENSOVERDRACHTEN AAN ANDERE SECTOREN</b>	<b>-</b>	<b>-</b>	<b>-</b>	<b>-</b>
31	Exploitatiesubsidies	-	-	-	-
32	Inkomensoverdrachten, die geen exploitatiesubsidies zijn, aan bedrijven en financiële instellingen	-	-	-	-
33	Inkomensoverdrachten aan vzw's t.b.v. de gezinnen	-	-	-	-
34	Inkomensoverdrachten aan gezinnen	-	-	-	-
35	Inkomensoverdrachten aan het buitenland	-	-	-	-
<b>4</b>	<b>INKOMENSOVERDRACHTEN BINNEN DE OVERHEIDSECTOR</b>	<b>-</b>	<b>-</b>	<b>-</b>	<b>-</b>
41	Inkomensoverdrachten binnen een institutionele groep	-	-	-	-
41.10	Aan de institutionele overheid (MVG + IVAzrp)	-	-	-	-
41.20	Aan niet-organieke begrotingsfondsen	-	-	-	-
41.30	Aan een DAB	-	-	-	-
41.40	Aan een VOI, IVAzrp, EVAzrp, SAR en EV	-	-	-	-
41.50	Aan onderwijsinstellingen van de institutionele overheid	-	-	-	-
41.60	Aan vzw's van de overheid	-	-	-	-
41.70	Aan andere eenheden van de overheid	-	-	-	-
42	Inkomensoverdrachten aan de socialezekerheidsinstellingen	-	-	-	-
43	Inkomensoverdrachten aan lokale overheden	-	-	-	-
44	Inkomensoverdrachten aan het gesubsidieerd autonoom onderwijs	-	-	-	-
45	Inkomensoverdrachten aan andere institutionele groepen (federale overheid, gemeenschappen, gewesten, gemeenschapscommissies)	-	-	-	-
<b>5</b>	<b>KAPITAALOVERDRACHTEN AAN ANDERE SECTOREN</b>	<b>2 095</b>	<b>1 235</b>	<b>-860</b>	<b>-41%</b>
51	Kapitaaloverdrachten aan bedrijven en financiële instellingen	2 095	1 235	-860	-41%
52	Kapitaaloverdrachten aan vzw's t.b.v. de gezinnen	-	-	-	-
53	Kapitaaloverdrachten aan gezinnen	-	-	-	-
54	Kapitaaloverdrachten aan het buitenland	-	-	-	-
<b>6</b>	<b>KAPITAALOVERDRACHTEN BINNEN DE OVERHEIDSECTOR</b>	<b>-</b>	<b>-</b>	<b>-</b>	<b>-</b>
61	Kapitaaloverdrachten binnen een institutionele groep	-	-	-	-
61.11	Investeringsbijdragen aan de institutionele overheid (MVG + IVAzrp)	-	-	-	-
61.12	Overige kapitaaloverdrachten aan de institutionele overheid (MVG + IVAzrp)	-	-	-	-
61.21	Investeringsbijdragen aan niet-organieke begrotingsfondsen	-	-	-	-
61.22	Overige kapitaaloverdrachten aan niet-organieke begrotingsfondsen	-	-	-	-
61.31	Investeringsbijdragen aan een DAB	-	-	-	-
61.32	Overige kapitaaloverdrachten aan een DAB	-	-	-	-
61.41	Investeringsbijdragen aan een VOI, IVAzrp, EVAzrp, SAR en EV	-	-	-	-
61.42	Overige kapitaaloverdrachten aan een VOI, IVAzrp, EVAzrp, SAR en EV	-	-	-	-
61.51	Investeringsbijdragen aan onderwijsinstellingen van de institutionele overheid	-	-	-	-
61.52	Overige kapitaaloverdrachten aan onderwijsinstellingen van de institutionele overheid	-	-	-	-
61.61	Investeringsbijdragen aan vzw's van de overheid	-	-	-	-
61.62	Overige kapitaaloverdrachten aan vzw's van de overheid	-	-	-	-
61.71	Investeringsbijdragen aan andere eenheden van de overheid	-	-	-	-
61.72	Overige kapitaaloverdrachten aan andere eenheden van de overheid	-	-	-	-
62	Kapitaaloverdrachten aan de socialezekerheidsinstellingen	-	-	-	-
63	Kapitaaloverdrachten aan lokale overheden	-	-	-	-
64	Kapitaaloverdrachten aan het gesubsidieerd autonoom onderwijs	-	-	-	-
65	Kapitaaloverdrachten aan andere institutionele groepen (federale overheid, gemeenschappen, gewesten, gemeenschapscommissies)	-	-	-	-
<b>7</b>	<b>INVESTERINGEN</b>	<b>-</b>	<b>269</b>	<b>269</b>	<b>-</b>
71	Aankoop van gronden en gebouwen in het binnenland	-	-	-	-
72	Nieuwbouw van gebouwen	-	-	-	-
73	Wegen- en waterbouwkundige werken	-	-	-	-
74	Verwerving van overige investeringsgoederen, waaronder immateriële goederen	-	269	269	-
75	Voorraadtoename	-	-	-	-
<b>8</b>	<b>KREDIETVERLENINGEN EN DEELNEMINGEN; ANDERE FINANCIËLE PRODUCTEN</b>	<b>-</b>	<b>-</b>	<b>-</b>	<b>-</b>
81	Kredietverleningen aan en deelnemingen in bedrijven en financiële instellingen en andere financiële producten	-	-	-	-
82	Kredietverleningen aan vzw's t.b.v. de gezinnen	-	-	-	-
83	Kredietverleningen aan gezinnen	-	-	-	-
84	Kredietverleningen aan en deelnemingen in het buitenland	-	-	-	-
85	Kredietverleningen binnen de overheidsector	-	-	-	-
<b>9</b>	<b>OVERHEIDSSCHULD</b>	<b>-</b>	<b>-</b>	<b>-</b>	<b>-</b>
91	Aflossingen van leningen met een looptijd van meer dan één jaar	-	-	-	-
92	Ontmtingen	-	-	-	-
93	Verlaging van het eigen vermogen	-	-	-	-
94	Terugbetaling van voorschotten	-	-	-	-
	<b>TOTAAL UITGAVEN</b>	<b>12 333</b>	<b>9 387</b>	<b>-2 946</b>	<b>-24%</b>
	<b>Evenwicht Totale Ontvangsten vs Uitgaven: moet 0 zijn</b>	<b>-</b>	<b>-</b>	<b>-</b>	<b>-</b>
	ESR-ontvangsten	1 699	152	-1 547	-91%
	ESR-uitgaven	7 929	6 330	-1 599	-20%
	ESR-vorderingssaldo	-6 230	-6 178	52	1%
	Begrotingssaldo: opbouw (+) / intering (-)	6	-1 341	-1 347	-22450%

Nr.	434183579	VO 14
-----	-----------	-------

definitief					
ESR code	ESR Beschrijving	Begroting	Eindtoestand	Afwijking Absoluut	Afwijking Procentueel

ESR code	ESR Beschrijving	Begroting	Eindtoestand	Afwijking Absoluut	Afwijking Procentueel
	<b>Totaal Ontvangsten</b>	<b>12 333</b>	<b>9 387</b>	<b>-2 946</b>	<b>-24%</b>
ESR 9	<i>Leningen</i>	-	-	-	
ESR 8	<i>KVD</i>	-	-	-	
46.1-66.1	<i>Toelage MVG</i>	4 236	4 837	601	14%
ESR 46.3-7 en ESR 66.3-7	<i>Toelagen DAB, RP</i>	2 000	-	-2 000	-100%
ESR 08.21	<i>Overgedragen overschot</i>	4 398	4 398	-	0%
ESR 08.22	<i>Over te dragen tekort</i>	-	-	-	
ESR 08.10	<i>Interne Verrichtingen</i>	-	-	-	
	<b>Totaal ESR-gecorrigeerde ontvangsten</b>	<b>1 699</b>	<b>152</b>	<b>-1 547</b>	<b>-91%</b>
	<b>Totaal Uitgaven</b>	<b>12 333</b>	<b>9 387</b>	<b>-2 946</b>	<b>-24%</b>
ESR 9	<i>Aflossing Schuld</i>	-	-	-	
ESR 8	<i>KVD</i>	-	-	-	
41.1-61.1	<i>Toelage MVG</i>	-	-	-	
ESR 41.3-7 en ESR 61.3-7	<i>Toelagen DAB, RP</i>	-	-	-	
ESR 03.22	<i>Over te dragen overschot</i>	4 404	3 057	-1 347	-31%
ESR 03.21	<i>Overgedragen tekort</i>	-	-	-	
ESR 03.10	<i>Interne verrichtingen</i>	-	-	-	
	<b>Totaal ESR-gecorrigeerde uitgaven</b>	<b>7 929</b>	<b>6 330</b>	<b>-1 599</b>	<b>-20%</b>
	<i>Begrotingssaldo: opbouw (+) / intering (-)</i>	6	-1 341	-1 347	-22450%
	<b>ESR-Vorderingensaldo</b>	<b>-6 230</b>	<b>-6 178</b>	<b>52</b>	<b>1%</b>

definitief

**AFSTEMMING INTERNE STROMEN**

\* Voor project- en investeringstoelagen geldt ook een kasmatige afstemming (ie hoeveel werd kasmatig ontvangen, alsook hoeveel de tegenpartij kasmatig heeft betaald).

Werkingsstoelagen zijn subsidies verstrekt tussen entiteiten die tot de Vlaamse overheidssector behoren ter dekking van de kosten verbonden aan de globale werking of een deelactiviteit van een entiteit.

De rechtspersonen die tot de Vlaamse overheidssector S13.12 behoren en werkingstoelagen ontvangen, moeten die werkingstoelagen afstemmen met de subsidiërende entiteit. Die afstemming en, in geval van verschil, de verklaring ervan, dienen in de jaarrekening van de betoelaagde te worden opgenomen. De bedrijfsrevisor ziet er, als onderdeel van zijn controle van de jaarrekening, er in het bijzonder op toe dat alle ontvangen werkingstoelagen in het nieuwe volume van de interrelaties correct en volledig zijn opgenomen. De afstemming met de tegenpartij moet gebeuren op basis van informatie afkomstig van de tegenpartij. Eventuele verklaringen van verschillen moeten in het kader van de opmaak van de geconsolideerde rekening voor de consolidator voldoende duidelijk zijn.

**ONTVANGSTEN**

Gerapporteerd door tegenpartij

ESR 46	Tegenpartij	Aangerekend	Kasmatig*	ESR code	Aangerekend	Kasmatig*	Delta	Verklaring
46.10	Ministerie van de Vlaamse Gemeenschap	4 837		41.10	4 837	3 993	-	
46.40	Fonds voor Innoveren en Ondernemen	-					-	
							-	
							-	
							-	
							-	
							-	
							-	
							-	
							-	
ESR 66	Tegenpartij	Aangerekend	Kasmatig*	ESR code	Aangerekend	Kasmatig*	Delta	Verklaring
66.11	Ministerie van de Vlaamse Gemeenschap	-					-	
66.12	Ministerie van de Vlaamse Gemeenschap	-					-	
							-	
							-	
ESR 8	Tegenpartij	Aangerekend		ESR code	Aangerekend			Verklaring
89.11	Ministerie van de Vlaamse Gemeenschap	-					-	
							-	
							-	
							-	
ESR 9	Tegenpartij	Aangerekend		ESR code	Aangerekend			Verklaring
							-	
							-	
							-	
							-	

**UITGAVEN (vrijblijvend aan te vullen)**

Gerapporteerd door tegenpartij

ESR 41	Tegenpartij	Aangerekend	Kasmatig *	ESR code	Aangerekend	Kasmatig *	Delta	Verklaring
41.10	Ministerie van de Vlaamse Gemeenschap	-					-	
							-	
							-	

definitief

**AFSTEMMING INTERNE STROMEN**

\* Voor project- en investeringstoelagen geldt ook een kasmatige afstemming (ie hoeveel werd kasmatig ontvangen, alsook hoeveel de tegenpartij kasmatig heeft betaald).

								-
								-
								-
								-
								-
								-
<b>ESR 61</b>	<b>Tegenpartij</b>	<b>Aangerekend</b>	<b>Kasmatig <sup>+</sup></b>	<b>ESR code</b>	<b>Aangerekend</b>	<b>Kasmatig <sup>+</sup></b>		
61.11	Ministerie van de Vlaamse Gemeenschap	-						-
61.12	Ministerie van de Vlaamse Gemeenschap	-						-
								-
								-
<b>ESR 8</b>	<b>Tegenpartij</b>	<b>Aangerekend</b>		<b>ESR code</b>	<b>Aangerekend</b>			
85.11	Ministerie van de Vlaamse Gemeenschap	-						-
								-
								-
<b>ESR 9</b>	<b>Tegenpartij</b>	<b>Aangerekend</b>		<b>ESR code</b>	<b>Aangerekend</b>			
								-
								-

Nr.	434183579	VO 16
-----	-----------	-------

definitief

**SUBSIDIES AAN LOKALE BESTUREN**

KBO nr	Begunstigde	ESR code	Totaal bedrag subsidie
<b>TOTAAL</b>			-

definitief

KRUISTABEL ESR-COFOG OVER DE UITVOERINGSREKENING VAN DE UITGAVENBEGROTING VAN HET JAAR

ESR / COFOG	te verdelen	00000	01.71.0 Verrichtingen in verband met interestlaste n van de overheidssch uld	01.72.0 Aflossing en opnemng van schuld in euro	04.10.0 Algemene economische, handels- en arbeidsmarktaangeleg enheten (algemeen)	maak uw keuze	maak uw keuze	maak uw keuze	maak uw keuze	maak uw keuze	TOTAAL
01.00	-										-
03.10	-										-
03.21	-										-
03.22	-	3 057									3 057
04.00	-										-
11.11	-				2 795						2 795
11.12	-				148						148
11.20	-				836						836
11.31	-										-
11.32	-										-
11.33	-										-
11.40	-				127						127
12.11	-				910						910
12.12	-										-
12.21	-										-
12.22	-										-
12.50	-				10						10
14.10	-										-
14.20	-										-
21.10	-		-								-
21.20	-		-								-
21.30	-		-								-
21.40	-		-								-
21.50	-		-								-
21.60	-		-								-
24.10	-										-
24.20	-										-
25.00	-										-
31.11	-										-
31.12	-										-
31.21	-										-
31.22	-										-
31.31	-										-
31.32	-										-
31.40	-										-
32.00	-										-
33.00	-										-
34.10	-										-
34.20	-										-
34.31	-										-
34.32	-										-
34.41	-										-
34.42	-										-
34.50	-										-
35.10	-										-
35.20	-										-
35.30	-										-
35.40	-										-
35.50	-										-
35.60	-										-
41.10	-		-								-
41.20	-		-								-
41.30	-		-								-
41.40	-		-								-
41.50	-		-								-
41.60	-		-								-
41.70	-		-								-
42.10	-										-
42.20	-										-
42.30	-										-
42.40	-										-
42.50	-										-
42.60	-										-
42.70	-										-
42.80	-										-
42.90	-										-
43.11	-										-
43.12	-										-
43.13	-										-
43.14	-										-
43.15	-										-
43.16	-										-
43.21	-										-
43.22	-										-
43.23	-										-
43.24	-										-
43.25	-										-
43.26	-										-
43.40	-										-
43.51	-										-
43.52	-										-
43.53	-										-
43.54	-										-
43.59	-										-
44.10	-										-
44.20	-										-
44.30	-										-
44.40	-										-
45.11	-										-
45.12	-										-
45.13	-										-
45.24	-										-
45.25	-										-
45.26	-										-
45.34	-										-
45.35	-										-
45.40	-										-
45.50	-										-
51.11	-				1 235						1 235
51.12	-										-
51.21	-										-
51.22	-										-
51.30	-										-
51.40	-										-
52.10	-										-
52.20	-										-
53.10	-										-
53.20	-										-
54.11	-										-
54.12	-										-

definitief

KRUISTABEL ESR-COFOG OVER DE UITVOERINGSREKENING VAN DE UITGAVENBEGROTING VAN HET JAAR

ESR / COFOG	te verdelen	00000	01.71.0 Verrichtingen in verband met interestlaste n van de overheidssch uld	01.72.0 Aflossing en opnemng van schuld in euro	04.10.0 Algemene economische, handels- en arbeidsmarktaangeleg enheten (algemeen)	maak uw keuze	maak uw keuze	maak uw keuze	maak uw keuze	maak uw keuze	TOTAAL
54.21	-										-
54.22	-										-
54.31	-										-
54.32	-										-
54.41	-										-
54.42	-										-
54.51	-										-
54.52	-										-
54.61	-										-
54.62	-										-
61.11	-										-
61.12	-										-
61.21	-										-
61.22	-										-
61.31	-										-
61.32	-										-
61.41	-										-
61.42	-										-
61.51	-										-
61.52	-										-
61.61	-										-
61.62	-										-
61.71	-										-
61.72	-										-
62.10	-										-
62.20	-										-
63.11	-										-
63.12	-										-
63.21	-										-
63.22	-										-
63.41	-										-
63.42	-										-
63.51	-										-
63.52	-										-
63.53	-										-
63.54	-										-
63.59	-										-
64.10	-										-
64.20	-										-
65.11	-										-
65.12	-										-
65.13	-										-
65.24	-										-
65.25	-										-
65.26	-										-
65.34	-										-
65.35	-										-
65.40	-										-
65.50	-										-
71.11	-										-
71.12	-										-
71.21	-										-
71.22	-										-
71.31	-										-
71.32	-										-
72.00	-										-
72.90	-										-
73.10	-										-
73.20	-										-
73.30	-										-
73.40	-										-
73.90	-										-
74.10	-										-
74.22	-				269						269
74.30	-										-
74.40	-										-
74.50	-										-
74.60	-										-
74.70	-										-
74.80	-										-
74.90	-										-
75.00	-										-
81.11	-										-
81.12	-										-
81.21	-										-
81.22	-										-
81.31	-										-
81.32	-										-
81.41	-										-
81.42	-										-
81.51	-										-
81.52	-										-
81.61	-										-
81.62	-										-
81.70	-										-
81.80	-										-
82.00	-										-
82.10	-										-
83.00	-										-
83.10	-										-
84.11	-										-
84.12	-										-
84.13	-										-
84.14	-										-
84.15	-										-
84.16	-										-
84.17	-										-
84.21	-										-
84.22	-										-
84.23	-										-
84.24	-										-
84.30	-										-
85.11	-										-
85.12	-										-
85.13	-										-
85.14	-										-
85.15	-										-
85.16	-										-
85.17	-										-
85.20	-										-



definitief

**KRUISTABEL ESR-COFOG OVER DE UITVOERINGSREKENING VAN DE UITGAVENBEGROTING VAN HET JAAR**

ESR / COFOG	te verdelen	00000	01.71.0 Verrichtingen in verband met interestlaste n van de overheidssch uld	01.72.0 Aflossing en opnemng van schuld in euro	04.10.0 Algemene economische, handels- en arbeidsmarktaangeleg enheten (algemeen)	maak uw keuze	maak uw keuze	maak uw keuze	maak uw keuze	maak uw keuze	TOTAAL
85.31	-										-
85.32	-										-
85.34	-										-
85.35	-										-
85.40	-										-
85.50	-										-
85.61	-										-
85.62	-										-
85.63	-										-
85.64	-										-
85.65	-										-
85.71	-										-
85.72	-										-
85.73	-										-
85.74	-										-
85.75	-										-
91.10											-
91.20											-
91.30											-
91.31											-
91.32											-
91.33											-
91.34											-
91.35											-
91.40											-
91.70											-
92.00	-										-
93.00	-										-
94.00	-										-
<b>TOTAAL</b>	-	<b>3 057</b>	-	-	<b>6 330</b>	-	-	-	-	-	<b>9 387</b>

Nr.	434183579	VO 18
-----	-----------	-------

definitief

### DETAIL VAN DE RESERVEFONDSEN RECHTSPERSONEN

gebaseerd op art. 40 §2 van het Rekendecreet

Decretale basis

Naam fonds

	Initiële begroting	Laatste begroting	Uitvoering
<b>Beginsaldo (+)</b>			
<b>Toevoeging (03.10.2) (+)</b>	-	-	-
Oorsprong (ESR-code)			
<b>Opneming (08.10.2) (+)</b>	-	-	-
Aanwending (ESR-code)			
<b>Eindsaldo</b>	-	-	-

Decretale basis

Naam fonds

	Initiële begroting	Laatste begroting	Uitvoering
<b>Beginsaldo (+)</b>			
<b>Toevoeging (03.10.2) (+)</b>	-	-	-
Oorsprong (ESR-code)			
<b>Opneming (08.10.2) (+)</b>	-	-	-
Aanwending (ESR-code)			
<b>Eindsaldo</b>	-	-	-

## AANSLUITING ECONOMISCH- MET BEGROTINGSRESULTAAT

gebaseerd op art. 42, §1, 6° van het VCO-decreet

	code	Boekjaar
<b>Te bestemmen bedrijfseconomisch resultaat (+/-)</b>	9905	<b>66</b>

### Verrichtingen zonder impact op het begrotingsresultaat

Afschrijvingen en waardeverminderingen op vast activa (+)	630	144
Waardeverminderingen op voorraden, bestellingen in uitvoering en handelsvorderingen (+)	631/4	-
Voorzieningen voor risico's en kosten (+)	635/8	-
Terugneming van afschrijvingen en van waardeverminderingen op immateriële en materiële vaste activa (-)	760	-
Terugneming van voorzieningen voor uitzonderlijke risico's en kosten (-)	7620	-
Terugneming van waardevermindering op financiële vaste activa(-)	761	-
Terugneming van voorzieningen voor uitzonderlijke financiële risico's en kosten (-)	7621	-
Niet-recurrente afschrijvingen en waardeverminderingen op oprichtingskosten, op immateriële en materiële vaste activa (+)	660	-
Voorzieningen voor uitzonderlijke bedrijfsrisico's en -kosten: toevoegingen (bestedingen) (+)/(-)	6620	-
Waardeverminderingen op fin vaste activa (+)	661	-
Voorzieningen voor uitzonderlijke financiële risico's en kosten: toevoegingen (bestedingen) (+)/(-)	6621	-
Meerwaarden bij de realisatie van immateriële en materiële vaste activa (-)	7630	-
Meerwaarden bij de realisatie van financiële vaste activa (-)	7631	-
Minderwaarden bij de realisatie van immateriële en materiële vaste activa (+)	6630	-
Minderwaarden bij de realisatie van financiële vaste activa (+)	6631	-
Meerwaarde op de courante realisatie van materiële vaste activa (-)	741	-
Minderwaarde op de courante realisatie van materiële vaste activa (+)	641	-
Mutatie voorziening niet-opgenomen vakantiedagen (-/+)	635/8	-
Verrekening kapitaalsubsidies eigen investeringenIn resultaat genomen kapitaalsubsidie (-)	753	-50
<i>Andere (nader toe te lichten)</i>		
<i>opname investeringssubsidie in opbrengst als doorgestort naar Technopolis</i>		-1 235
<i>afrondingen</i>		3
.....		
.....		
.....		
.....		

### Verrichtingen met uitsluitend impact op het begrotingsresultaat (niet op bedrijfseconomisch resultaat)

Investeringen in immateriële en materiële vaste activa (-)	ESR 71/4	-269
Kapitaalverstekkingen van het boekjaar en aankopen van aandelen en obligaties (-)	ESR 81/5	-
Correctie op ESR 81.70 mbt rente op SWAPs (+)	ESR 81.70	-
Verkopen op materiële en immateriële vaste activa (+)	ESR 76/7	-
Terugbetalingen van kapitaalverstekkingen van het boekjaar en verkopen van aandelen en obligaties (+)	ESR 86/9	-
Correctie op ESR 86.70 mbt rente op SWAPs (-)	ESR 86.70	-
Nieuw aangegane leningen van het boekjaar (+)	ESR 96	-
Afbetaling kapitaalgedeelte lening (-)	ESR 91	-
Aangaan kapitaalverhoging in cash (+)	ESR 98	-
Terugbetalingen kapitaal of uitgiftepremies in cash (-)	ESR 93	-
Ontvangen voorschotten (+)	ESR 99	-
Terugbetalingen van voorschotten (-)	ESR 94	-
Diverse interne verrichtingen en opnemingen uit reservefondsen (+)	ESR 08.10	-
Diverse interne verrichtingen en spijzigen van reservefondsen (-)	ESR 03.10	-
Nieuw toegekende kapitaalsubsidies eigen investeringen (+)	VO 6.8	-
<i>Andere (nader toe te lichten)</i>		
.....		
.....		
.....		
.....		

### Begrotingsresultaat

VO 14	berekend na aansluiting	<b>-1 341</b>
	Begrotingssaldo: opbouw (+) / intering (-)	<b>-1 341</b>

**TOELICHTINGEN BIJ DE JAARRAPPORTERING EN ANDERE VERSLAGEN**Activiteitenverslag

Het activiteitenverslag wordt in een **afzonderlijk** document **toegevoegd** volgens de voorziene procedure.

Verslag van de Commissarissen

Indien de rekening wordt gereviseerd door een revisor/Commissaris, gelieve het verslag (Single Audit / Management Letter) in een **afzonderlijk** document **per e-mail** over te maken volgens de voorziene procedure.

Verslag Regeringscommissaris

Indien de rekening wordt gereviseerd door een regeringsafgevaardigde/-commissaris, gelieve het verslag in een **afzonderlijk** document **per e-mail** over te maken volgens de voorziene procedure.

Toelichting bij de begrotingsuitvoering

In een afzonderlijk toegevoegd bestand komt conform artikel 42, 3° en 4° van de Vlaamse Codex Overheidsfinanciën van 29 maart 2019 de toelichting bij de balans, resultatenrekening en toelichting over de definitieve begroting en over de beleids- en begrotingsuitvoering.

De toelichting moet commentaar bevatten waarin een getrouw beeld wordt gegeven van gang van zaken van het boekjaar, daaraan toegevoegd, gebeurtenissen na balansdatum tot en met indiening.

Doelstellingen:

- Feiten en gebeurtenissen in ruimere dan financiële context plaatsen;
- Werkelijk beeld geven van gebeuren binnen onderneming.

Verder wordt bij de vermelde gegevens in VO 1 tot en met VO 4 additionele informatie, uitleg of verklaringen gegeven voor zover de ertoe behorende detaillering in VO 6 tot en met VO 19 dit nog niet bevat.

Bij toepassing van artikel 3:48 van het Wetboek van Vennootschappen en Verenigingen (WVV) hebben wij de eer u hierbij het verslag te laten geworden over de activiteit van onze vereniging over het boekjaar, lopende van 1 januari 2021 tot 31 december 2021, alsmede over ons beleid gedurende deze periode.

In het kader van het beleid inzake wetenschapscommunicatie in Vlaanderen coördineert F.T.I op vraag van en in opdracht van de Vlaamse Gemeenschap de uitbating van het Vlaams doe-centrum voor wetenschap en technologie 'Technopolis'. In het kader van deze overeenkomst tussen F.T.I vzw en Technopolis® NV doet Technopolis® beroep op de medewerkers van F.T.I vzw voor wat de uitbating van haar doe-centrum betreft.

De exploitatie van het doe-centrum heeft zware gevolgen gekend van Covid-19. Echter heeft de vennootschap voldoende maatregelen genomen om enerzijds 2020 én 2021 door te komen en te werken aan haar toekomst waardoor haar continuïteit niet in het gedrang komt.

Zowel de Raad van Bestuur van Technopolis® als de Raad van bestuur van F.T.I zijn van mening dat Technopolis® en F.T.I belangrijke spelers zijn voor de Vlaamse Gemeenschap. F.T.I en Technopolis® leveren een belangrijke bijdrage aan de realisatie van de beleidsdoelstellingen van de overheid op vlak van Wetenschapscommunicatie. Meer dan ooit is en blijft het belangrijk dat F.T.I en Technopolis® kunnen blijven meewerken aan de beleidsdoelstellingen van de overheid. F.T.I en Technopolis® willen hun opdracht in de toekomst kunnen blijven uitvoeren, nl. zoveel mogelijk mensen bereiken en hen te fascineren met wetenschap en technologie.

De Raad van Bestuur van Technopolis® NV heeft voldoende acties ter tafel liggen om de activiteiten van Technopolis® NV in 2022 en verder te blijven verder zetten.

De activiteiten van de vereniging, zijn door de verbondenheid met het doe-centrum 'Technopolis' sterk afhankelijk van de economische conjunctuur en dus ook de impact van Covid-19 en de nasleep ervan. De activiteiten van, zowel de vennootschap als van de vereniging, zijn nauw verbonden met het beleid van de Vlaamse regering inzake Wetenschapscommunicatie. De vereniging organiseert outreach programma's, Technopolis op pad met activiteiten zoals Technopolis on Tour en Technopolis@school naast de uitbating van het doe-centrum 'Technopolis'.

De jaarrekening welke wij u voorleggen, sluit het boekjaar 2021 af met een positief resultaat van 66 470,67 euro. Uit de balans per 31 december 2021 blijkt geen overgedragen winst noch overgedragen verlies.

Het positief resultaat werd behaald doordat F.T.I vzw een extra betoelaging in 2021 mocht ontvangen voor de geleden verliezen van 2020 en hierdoor geen verrekening ontstaat tussen de vzw en de NV. Zonder deze extra betoelaging zou de verrekening 534 529,33 euro bedragen en zou de vereniging een nul resultaat behaald hebben. Technopolis NV zou een negatief resultaat behaald hebben van - 387 987,19 euro waardoor de tussenkomst van Technopolis in het kader van artikel 5 van de samenwerkingsovereenkomst tussen beide partijen beperkt zou blijven tot het negatieve resultaat van F.T.I vzw. De Raden van Bestuur van beide entiteiten hebben in dit kader beslist om geen verhoging van de verrekening toe te passen aangezien het resultaat van F.T.I de aanleg van het bestemd fonds binnen F.T.I mogelijk maakt binnen de vork zoals voorzien is in de overeenkomst tussen beide partijen.

De aanhoudende Covid-19 pandemie heeft ook haar impact gehad in 2021 op de uitbating van het doe-centrum.

Aan de algemene vergadering wordt voorgesteld om het positief resultaat van 2021, ten bedrage van 66 470,67 euro toe te voegen aan de bestemde fondsen, conform art. 5 volgens de overeenkomst tussen F.T.I vzw en Technopolis NV, à rato van 1,85% van haar bezoldigingen en sociale lasten. Uit de balans per 31 december 2021 blijkt een bedrag van 1 269 634,24 euro aan bestemde fondsen.

Het investeringsplan voor het vernieuwingsproject van F.T.I/Technopolis® in het kader van het Toekomstplan 2019-2023, ingediend en goedgekeurd door de Vlaamse regering op 5 april 2019, wordt verdergezet en komt niet in het gedrang ondanks Corona. Hiertoe heeft de vereniging in haar balans per 31 december 2021, op haar overlopend passief, een openstaand bedrag van 2 393 727,25 euro bestemd voor de vernieuwing van het doe-centrum 'Technopolis'.



De vereniging heeft per 31 december 2021 een vordering op de Vlaamse overheid van 844 000 euro als saldo te ontvangen werkingstoelage over 2021.

De vereniging heeft per 31 december 2021 een vordering van 1 536 979,17 euro op Technopolis® NV waaronder de verrekeningsfactuur i.k.v. de overeenkomst tussen F.T.I vzw en Technopolis® NV m.b.t. het werkingsjaar 2019 en 2020.

De vereniging heeft een bedrag van 6 145 138,48 euro opgenomen in haar resultatenrekening aan subsidies. De samenstelling van dit bedrag ziet er als volgt uit:

- ✓ Werkingssubsidies voor 4 236 000 euro
- ✓ Extra subsidies voor geleden Corona verliezen in 2020 voor 601 000 euro
- ✓ Doorstortingen van kapitaalsubsidies i.k.v. het vernieuwingsdossier voor 1 234 634,54 euro
- ✓ Overige subsidies en kapitaalsubsidies voor 73 503,94 euro

Verder omvat de resultatenrekening een bedrag van 1 252 503,81 euro in haar bedrijfskosten onder de rubriek diverse bedrijfskosten, waaronder 1 234 634,54 als doorgestort bedrag van F.T.I vzw aan Technopolis® NV m.b.t. de vernieuwing van het doe-centrum 'Technopolis'.

De activiteiten van de vereniging in 2021, het organiseren van outreach programma's, Technopolis op pad met activiteiten zoals Technopolis on Tour en Technopolis@school, zijn licht gestegen tegenover 2020. Omwille van de impact van Covid-19 moesten de activiteiten Technopolis on Tour worden stopgezet. De activiteiten Technopolis@school konden wel blijven doorgaan en hierop werd maximaal ingezet.

Verwacht wordt dat 2022 nog steeds hinder zal ondervinden van Covid-19. Echter wordt verwacht dat de maatregelen stilaan zullen opgeheven worden, al is er vrees voor een nasleep. 2022 zal een beter jaar worden dan 2021, maar nog niet op het elan van voor de pandemie.

De vereniging zet haar medewerkers efficiënt in, met oog voor het welzijn van haar medewerkers. Het totaal aantal voltijds equivalenten wordt onder controle gehouden.

Omwille van de impact van Covid-19 heeft de vereniging een deel van haar medewerkers op tijdelijke werkloosheid ingevolge Corona geplaatst (echter minder dan in 2020 het geval was), met name de medewerkers die de operationele taken uitvoeren in het doe-centrum 'Technopolis', in hoofdzaak de medewerkers van het restaurant wegens verplichte sluiting en de medewerkers events wegens diverse maatregelen.

De bezoldigingen en sociale lasten zijn hierdoor met 7% gestegen tegenover 2020, en ruim 13% lager in 2021 t.o.v. 2019.

In 2021 werden de medewerkers verder ingezet voor:

- ✓ Verbreding van het digitaal aanbod, ook in samenwerking met bedrijven
- ✓ Organiseren van hybride evenementen via het eventplatform HYBR (B2B en B2C)
- ✓ In de laatste maanden van het jaar werden nog enkele grote fysieke (corona-proof) events georganiseerd (met onderscheid tussen dynamische en niet-dynamische events)
- ✓ Last-minute omschakeling voor de organisatie van een fysiek geplande Dag van de Wetenschap naar een digitaal gebeuren
- ✓ Een buitententoonstelling 2.0 op de parking van Technopolis®, Insectopia
- ✓ Een winkel en een horecapunt buiten op de parking van Technopolis®
- ✓ Inzet van het outreach-aanbod
- ✓ Blijven verder werken aan de vernieuwing van het doe-centrum

Per jaareinde zijn volgende sociale aspecten binnen F.T.I vzw van toepassing:

69,7 voltijds equivalente medewerkers

74 medewerkers, waarvan 31 mannen (31 voltijds equivalenten) en 43 vrouwen (38,7 voltijds equivalenten)

Personeelsverloop, inclusief tijdelijke contracten:

13 ingetreden (11,6 voltijds equivalenten)

12 uitgetreden (9,8 voltijds equivalenten)

Qua sectorale evolutie wordt voor 2022, 4 maal een indexering van de lonen verwacht.

De vereniging heeft een Convenant afgesloten met de Vlaamse Gemeenschap over de periode 2019 - 2023 waarbinnen de Vlaamse overheid haar financieel engagement verklaard heeft tot het uitbetalen





van een jaarlijkse basissubsidie van 4 282 000 euro (jaarlijks de definitieve goedkeuring door het Vlaams Parlement in de Vlaamse uitgavenbegroting te bekomen) voor de plichten vermeld in het Convenant.

Het Convenant definieert 12 Kritische Prestatie-indicatoren.

Als de vooropgestelde resultaten zijn behaald voor:	dan wordt het volgende percentage van het maximale saldo uitbetaald:
Minstens 10 van de 12 vooropgestelde KPI's	<u>100%</u>
9 van de 12 vooropgestelde KPI's	<u>70%</u>
6 van de 12 vooropgestelde KPI's	40%
Minder dan 6 van de 12 vooropgestelde KPI's	0%

De vereniging heeft in 2021, 8 van de 12 KPI's behaald. Echter heeft de vereniging van de Vlaamse overheid haar engagement tot volledige uitbetaling van de subsidies voor 2021 ontvangen, gezien 2021 opnieuw een bijzonder jaar was door de impact van Covid-19.

De KPI m.b.t bereik kon in 2021 onmogelijk behaald worden omwille van Covid-19, noch voor wat de uitbating van het Vlaams doe-centrum voor wetenschap en technologie 'Technopolis' betreft, noch voor haar outreach activiteiten.

De 3 financiële KPI's, met name m.b.t. het behalen van inkomsten, afbouw van de verliezen m.b.t. het doe-centrum en financiële groei, konden niet behaald worden omwille van de impact van Covid-19.

Sinds de afsluitdatum van het boekjaar 2021 hebben er zich geen belangrijke gebeurtenissen voorgedaan die van aard zouden zijn de financiële toestand van de vereniging per 31 december 2021 in belangrijke mate te beïnvloeden.

Er zijn geen werkzaamheden gebeurd op het vlak van onderzoek en ontwikkeling.

Er bestaan geen bijkantoren van de vereniging.

De vereniging maakt geen gebruik van financiële instrumenten.

Wij verzoeken u de jaarrekening, zoals deze door ons wordt voorgelegd, te willen goedkeuren en décharge te willen verlenen aan de bestuurders en de commissaris voor de uitoefening van hun mandaat over het afgesloten boekjaar.

Opgesteld te Mechelen, op 15 maart 2022

Frank Beelx 	Greet Geypen 	Paul De Hondt 
Lieven Van Wichelen 	Joke Dehondt 	Herwig Hermans 
Griet Smaers	Wendy Hendrickx 	Stephane Berghmans
Liliane Moeremans 		



Aanspreking	Voornaam	Familienaam	Beroep	Privéadres
De heer	Paul	De Hondt	Raadgever	Pensstraat 13
Mevrouw	Joke	Dehond	Co-CEO	Strepeweg 11
Mevrouw	Greet	Geypen	Schepen	Kruisveldstraat 28
De heer	Herwig	Hermans	Raadgever	R. Gompartsstraat 3
De heer	Lieven	Van Wichelen	Adjunct kabinetschef	Penitentienstraat 52
De heer	Frank	Beckx	Directeur	Zwanenlaan 29
De heer	Stephane	Berghmans	Burgerlijk ingenieur in de scheikunde	Grotesteenweg 43 bus 71
Mevrouw	Griet	Smaers	Schepen	Antwerpseweg 116 i
Mevrouw	Wendy	Hendrickx	Syndicus/vastgoedmakelaar	Zemstbaan 130
		Vlaams Gewest Vast vertegenwoordigd door Liliane Moeremans	BE 0316.380.841 Adjunct van de directeur van dep. EWI	Boudewijnlaan 30 Stationsstraat 10
De heer	Luc	Van den Brande	ere-senator	Dorstveld 18
De heer	Theo	Peeters	buitengewoon hoogleraar	Refugehof 9 bus 07.01
De heer	Didier	De Blauwe	zaakvoerder	Parklaan 12
De heer	Paul	Lagasse	voorzitter Raad van Bestuur Zeticon	Veurestraat 38
De heer	Koen	Lenssens	gedelegeerd bestuurder Opikanoba	Pachtersvelden 13
Mevrouw	Martine	Taeymans	directeur communicatie & marketing VOKA vzw	Sint Adriannstraat 144

<b>Gemeente</b>	<b>Functie in de vereniging</b>	<b>Periode</b>
9070 DESTELBERGEN	Bestuurder	14/01/2022- 13/01/2028
2620 HEMIKSEM	Bestuurder	14/01/2022- 13/01/2028
2800 MECHELEN	Ondervoorzitter van de raad van Bestuur	14/01/2022- 13/01/2028
3550 HEUSDEN- ZOLDER	Bestuurder	14/01/2022- 13/01/2028
3000 LEUVEN	Bestuurder	14/01/2022- 13/01/2028
3090 OVERIJSE	Voorzitter van de Raad van Bestuur	14/01/2022- 13/01/2028
2600 Berchem	Gedelegeerd bestuurder	08/08/2016- 07/08/2022
2440 Geel	Bestuurder	14/01/2022- 13/01/2028
2800 MECHELEN	Bestuurder	14/01/2022- 13/01/2028
1000 BRUSSEL 2830 WILBROEK	Bestuurder	11/12-2018- 10/12-2024
2820 BONHEIDEN	Voorzitter van de Raad van Bestuur	23/06/2015- 22/06/2021
3000 LEUVEN	Bestuurder	01/05/2016- 22/06/2021
2970 SCHILDE	Bestuurder	23/06/2015- 22/06/2021
9051 SINT-DENIJS- WESTREM	Bestuurder	29/09/2015- 28/09/2021
2580 PUTTE	Bestuurder	29/09/2015- 28/09/2021
3150 HAACHT	Bestuurder	29/09/2015- 28/09/2021

Jaarcijfers 2021 – balans en resultatenrekening  
16 maart 2022

## **Jaarcijfers 2021 – balans en resultatenrekening - toelichting**

**F.T.I vzw**

## Inleiding

2021 was opnieuw een bijzonder jaar wegens Covid-19.

Het subsidiebesluit voor 2021, getekend 18 januari 2021, kende een subsidie toe aan F.T.I ten bedrage van 4 240 000 euro. Op 31 augustus 2021 werd een aangepast subsidiebesluit getekend met een subsidievermindering van 4 000 euro voor F.T.I dat werd toegepast in de begrotingsaanpassing van de Vlaamse regering. Het totale subsidiebedrag voor 2021 is finaal 4 236 000 euro.

Per jaareinde zijn volgende sociale aspecten binnen F.T.I vzw van toepassing:

69,7 voltijds equivalente medewerkers

74 medewerkers, waarvan 31 mannen (31 voltijds equivalenten) en 43 vrouwen (38,7 voltijds equivalenten)

58 medewerkers werken voltijds en 16 medewerkers werken deeltijds

Personeelsverloop:

13 ingetreden (11,6 voltijds equivalenten), 9 met contract onbepaalde duur en 3 met bepaalde duur (specifieke opdrachten) en 1 vervangingscontract voor onbepaalde duur (vervanging langdurige zieke)

12 uitgetreden (9,8 voltijds equivalenten), 10 met contract onbepaalde duur en 2 met bepaalde duur (specifieke opdrachten)

Uitgetreden volgens reden beëindiging:

1 pensioen

2 ontslag door de werkgever

7 ontslag door werknemer

2 beëindiging contract bepaalde duur

Volgens dienstanciënniteit:

39 minder dan 5 jaar

15 tussen de 5 en 10 jaar

7 tussen de 10 en 15 jaar

4 tussen de 15 en 20 jaar

9 meer dan 20 jaar

Volgens de beroepscategorie:

67 bedienden waarvan 52 voltijds en 15 deeltijds

7 arbeiders waarvan 6 voltijds en 1 deeltijds

Volgens leeftijdsprofiel:

4 minder dan 25 jaar

16 tussen de 25 en 30 jaar

24 tussen de 30 en 40 jaar

12 tussen de 40 en 50 jaar

14 tussen de 50 en 60 jaar

4 meer dan 60 jaar

Er werd in 2021 een bedrag van 9 271,72 euro geboekt als RSZ compensatiepremie m.b.t. vakantiegeld bedienden i.k.v. tijdelijke werkloosheid in 2020.

F.T.I mocht in 2021 een extra subsidie van 601 000 euro ontvangen voor de geleden Corona verliezen in 2020. Dit bedrag wordt eenmalig volledig in het resultaat van 2021 geboekt.

De jaarrekening van F.T.I vzw sluit het boekjaar 2021 af met een positief resultaat van 66 470,67 euro. Uit de balans per 31 december 2021 blijkt geen overgedragen winst noch overgedragen verlies.

Voorgesteld wordt om het positief resultaat van 2021, ten bedrage van 66 470,67 euro toe te voegen aan de bestemde fondsen, conform art. 5 volgens de overeenkomst tussen F.T.I vzw en Technopolis NV, à rato van 1,85% van haar bezoldigingen en sociale lasten. Uit de balans per 31 december 2021 blijkt een bedrag van 1 269 634,24 euro aan bestemde fondsen.

Het positief resultaat werd behaald doordat F.T.I vzw een extra betoelaging in 2021 mocht ontvangen voor de geleden verliezen van 2020 voor een bedrag van 601 000 euro en hierdoor geen verrekening ontstaat tussen de vzw en de NV. Zonder deze extra betoelaging zou de verrekening 534 529,33 euro bedragen en zou de vereniging een nul resultaat behaald hebben.

De aanhoudende Covid-19 pandemie heeft ook haar impact gehad in 2021.

## I. Balans

### A. Actief

#### Rubriek 23 en 24

Betreft de boekwaarde van de installaties, machines en uitrusting, meubilair en rollend materieel.

#### Rubriek 26

Betreft de boekwaarde materiële vaste activa i.k.v. Toerisme Vlaanderen en Natuur & Bos.

#### Rubriek 28

Betreft gestorte borgtochten in contanten.

#### Rubriek 40

Het betreft handelsvorderingen.

Het betreft voornamelijk een openstaande vordering t.o.v. Technopolis voor een totaal bedrag van 1 537 Keur, waaronder de nog openstaande factuur m.b.t. de verrekening van 2019 voor 867 Keur (incl. BTW) en voor 2020 voor een bedrag van 361 Keur (incl. BTW), de doorfacturatie van F.T.I aan Technopolis m.b.t. de prestaties specialist overheidsopdrachten i.k.v. de vernieuwing voor 223 Keur (incl. BTW).

#### Rubriek 41

Het betreft terug te vorderen BTW (43 Keur), saldo werkingstoelage 2021 (844 Keur), te ontvangen kapitaalsubsidies Toerisme Vlaanderen (158 Keur), terug te vorderen bedrijfsvoorheffing (74 Keur).

#### Rubriek 50/58

Het betreft courante rekeningen, geen geldbeleggingen en het openstaand bedrag van de investeringssubsidie.

#### Rubriek 49A

Het betreft over te dragen kosten (342 Keur) en verkregen opbrengsten (2 Keur).



## **B. Passief**

### Rubriek 13

Betreft Fonds bestemd voor sociaal passief.

De jaarrekening van F.T.I vzw sluit het boekjaar 2021 af met een positief resultaat van 66 470,67 euro.

Aan de algemene vergadering zal worden voorgesteld het positief resultaat van 2021, ten bedrage van 66 470,67 euro toe te voegen aan de bestemde fondsen, conform art. 5 volgens de overeenkomst tussen F.T.I vzw en Technopolis NV, à rato van 1,85% van haar bezoldigingen en sociale lasten. Uit de balans per 31 december 2021 zal na bestemming van het resultaat een bedrag van 1 269 634,24 euro aan bestemde fondsen blijken.

### Rubriek 15

Het betreft openstaande kapitaalsubsidies Toerisme Vlaanderen (174 Keur), Natuur & Bos (379 Keur) en i.k.v. het vernieuwingsdossier (betreft de wagens outreach 22 Keur).

### Rubriek 44

Het betreft schulden tegenover leveranciers en te ontvangen facturen m.b.t. 2021.

### Rubriek 45

Het betreft voorziening voor vakantiegeld (394 Keur), provisie recuperatiedagen 2021 (203 Keur), provisie vakantiedagen (16 Keur) provisie RSZ bestuurdersvergoedingen 2021 (24 Keur) en uit te betalen bonus 2021 (12 Keur), verschuldigde RSZ (48 Keur).

### Rubriek 48

Het betreft te veel ontvangen subsidies EU-project System 2020 (15 Keur), de reserveringsvergoeding die Plopsa aan F.T.I betaalt (45 Keur), door te storten vernieuwingssubsidie reeds in gebruik maar nog niet gereviseerd (179 keur) .

### Rubriek 49B

Het betreft toe te rekenen kosten (9 Keur), over te dragen opbrengsten (2 407 Keur) waaronder het nog openstaand bedrag ontvangen i.k.v. vernieuwingsdossier (2 394K), partnerships (266 Keur) met name het credit tegenover de Vlaamse regering.

## **C. Resultatenrekening**

### Rubriek 70

Het betreft de Outreach activiteiten. Wegens Covid-19 kon nog geen TP on Tour doorgaan, enkel het programma TP op school.

Tegenover de begrote omzetcijfers voor 2021, waar reeds rekening gehouden werd met de impact van Covid-19, werd 90% omzet gerealiseerd in 2021 voor wat de Outreach activiteiten betreft.

### Rubriek 73

Het subsidiebesluit voor 2021, getekend 18 januari 2021, kende een subsidie toe aan F.T.I ten bedrage van 4 240 000 euro. Dit bedrag werd opgenomen in de begroting 2021.

Op 31 augustus 2021 werd een aangepast subsidiebesluit getekend met een subsidievermindering van 4 000 euro voor F.T.I dat werd toegepast in de begrotingsaanpassing van de Vlaamse regering.

Het totale subsidiebedrag voor 2021 is finaal 4 236 000 euro.

Verder zijn toelagen geboekt m.b.t. partnership Nationale Loterij (23 Keur) en toelagen m.b.t. Europees project System 2020 (2 Keur).

Deze rubriek bevat de extra ontvangen toelage van 601 Keur ter compensatie van de geleden verliezen in 2020.

Verder werd de visualisering geboekt van de doorstorting van 1 235 Keur in 2021 van F.T.I naar Technopolis (ook aan de kostenzijde terug te vinden – rubriek 64).

### Rubriek 74

Het betreft gerecupereerde kosten m.b.t. personeel met name voordeel alle aard wagens, gsm, laptop, internet, inhoudingen op maaltijdcheques, ...

### Rubriek 75

Deze rubriek bevat de kapitaalsubsidies Natuur & Bos (32 Keur), Toerisme Vlaanderen (8 Keur) en voor de vernieuwing (8 keur).

Verder omvat deze rubriek de positieve bankintresten en andere financiële opbrengsten.

### Rubriek 61

Het betreft onderhoud en herstellingen, consultancy kosten, abonnementen en lidmaatschappen, opleidingen, telefoonkosten, posterijen, sociaal secretariaat kosten, leasing kosten wagens, brandstofkosten wagens, verzekeringen, interim kosten, bestuurdersvergoedingen.

### Rubriek 62

De totale kosten aan bezoldigingen en sociale lasten is 93% voor 2021 tegenover begroot voor 2021. Een besparing van 7% (443 Keur) door medewerkers op tijdelijke werkloosheid omwille van Corona te plaatsen.

Het toepassen van tijdelijke werkloosheid brengt enkel uitsparing op de personeelskosten van volgende looncomponenten met zich mee:

- ✓ Brutoloon + patronale lasten
- ✓ Vergoeding maaltijdcheques
- ✓ Vergoeding forfaitaire onkosten
- ✓ Vervoersonkosten woon-werk met de wagen de fiets

Alle andere voordelen blijven gewoon doorlopen zoals:

- ✓ Groepsverzekering

- ✓ Hospitalisatieverzekering
- ✓ Kosten m.b.t. bedrijfswagens
- ✓ GSM kosten
- ✓ Derdebetalersregelingen

#### Rubriek 63

Het betreft de afschrijvingen.

#### Rubriek 64

Het betreft diverse bedrijfsbelastingen, auteursrechten, registratierechten, roerende voorheffing.

Verder werd de visualisering geboekt van de doorstorting van 1 235 Keur in 2021 van F.T.I naar Technopolis (ook aan de inkomstzijde terug te vinden – rubriek 73B).

#### Rubriek 65

Het betreft andere financiële kosten zoals bankkosten.

#### Verrekeningsfactuur

Voor 2021 is er geen verrekening tussen F.T.I vzw en Technopolis NV, doordat F.T.I vzw het boekjaar 2021 afsluit met een positief resultaat.

Het positief resultaat werd behaald doordat F.T.I vzw een extra betoelaging in 2021 mocht ontvangen voor de geleden verliezen van 2020 en hierdoor geen verrekening ontstaat tussen de vzw en de NV. Zonder deze extra betoelaging zou de verrekening 534 529,33 euro bedragen en zou Technopolis NV een negatief resultaat behaald hebben van -387 987,19 euro en de vereniging zou een nul resultaat behaald hebben.

#### Te bestemmen winst/verlies van het boekjaar

**F.T.I** eindigt het boekjaar 2021 met een **positief** resultaat van **66 470,67 euro**.

Uit de balans per 31 december 2021 blijkt geen overgedragen winst noch overgedragen verlies.

Voorgesteld wordt om het positief resultaat van 2021, ten bedrage van 66 470,67 euro toe te voegen aan de bestemde fondsen, conform art. 5 volgens de overeenkomst tussen F.T.I vzw en Technopolis NV, à rato van 1,85% van haar bezoldigingen en sociale lasten. Uit de balans per 31 december 2021 blijkt een bedrag van 1 269 634,24 euro aan bestemde fondsen.