



**DEPARTEMENT  
FINANCIËN &  
BEGROTING**



## **NEERLEGGINGSFORMULIER:**

**Jaarrapportering**

**Vlaamse overheid  
in duizenden euro (EUR)**

Versie 2021

Voor meer informatie omtrent de neerlegging van de formulieren kan u terecht op de website van het Departement F&B:

<https://handleidingboekhoudregels.fenb.be/>

of u neemt contact op via  
[rechtspersonen@vlaanderen.be](mailto:rechtspersonen@vlaanderen.be)

					<b>1</b>	<b>EUR</b>
definitief						

VO 1.1

## JAARREKENING IN DUIZENDEN EURO

Naam: Vlaamse Instelling voor Technologisch Onderzoek NV (VITO)

Rechtsvorm: NV

Adres: Boeretang Nr: 200 Bus:

Postnummer: 2400 Gemeente: MOL

Land: België

Rechtspersonenregister (RPR) - Rechtbank van koophandel van: Antwerpen, afdeling Turnhout

Internetadres : www.vito.be

Ondernemingsnummer 244195916

DATUM 19/10/2010 van de neerlegging van de oprichtingsakte OF van het recentste stuk dat de datum van bekendmaking van de oprichtingsakte en van de akte tot statutenwijziging vermeldt.

JAARREKENING goedgekeurd door de algemene vergadering\*\* van

26/04/2022

met betrekking tot het boekjaar dat de periode dekt van

1/01/2021

tot

31/12/2021

Vorig boekjaar van

1/01/2020

tot

31/12/2020

De bedragen van het vorige boekjaar zijn \*\*\* identiek met die welke eerder openbaar werden gemaakt.

Model van jaarrekening voorzien in de Vlaamse Codex Overheidsfinanciën, art. 42, §1.

VOLLEDIGE LIJST met naam, voornamen, beroep, woonplaats (niet verplicht) of zetel van de rechtspersoon (GDPR: CBN-advies 2020/09 van 8 juli 2020) (adres, nummer, postnummer en gemeente) en functie in de vereniging van de BESTUURDERS EN COMMISSARISSEN en , in voorkomend geval, van de vertegenwoordiger in België van de buitenlandse vereniging.

Handtekening

Handtekening

Leidinggevende entiteit

Bevoegd minister of voorzitter van de raad van bestuur

DocuSigned by:

Dirk Franssaer

DocuSigned by:



Bijgevoegde documenten:

Bestandsnaam

RvB samenstelling BJ 2021.docx

VOL 20 toelichting.docx

VOL vol 6 14 BJ 2021.docx

Wettelijk jaarverslag VOL.docx  
Waarderingsregels 2021 VOI incl  
budgetair luik.docx

VOL BJ 2021 andere inlichtingen.docx

Soort

-3228F249A39742F...

05-May-2022

Lijst bestuurders en commissarissen

-9E3F015846AC41A...

05-mei-2022

Toelichting bij de balans, resultatenrekening en uitvoering van de begroting

Toelichting bij de balans, resultatenrekening en uitvoering van de begroting

Toelichting bij de balans, resultatenrekening en uitvoering van de begroting

Toelichting bij de balans, resultatenrekening en uitvoering van de begroting

Toelichting bij de balans, resultatenrekening en uitvoering van de begroting

\* Facultatieve vermelding.

\*\* of de raad van bestuur.

\*\*\* Schrapen wat niet van toepassing is.

Nr. 244195916

VO 1.2

definitief

**OPDRACHT VOOR NAZICHT OF CORRECTIE**

## Facultatieve vermeldingen:

- indien de jaarrekening werd geverifieerd of gecorrigeerd door een externe accountant of door een bedrijfsrevisor die niet de commissaris is, kunnen hierna worden vermeld: naam, voornamen, beroep en woonplaats van elke externe accountant of bedrijfsrevisor en zijn lidmaatschapsnummer bij zijn Instituut, evenals de aard van zijn opdracht:

- A. Het voeren van de boekhouding van de vereniging
- B. Het opstellen van de jaarrekening
- C. Het verifiëren van de jaarrekening en/of
- D. Het corrigeren van de jaarrekening.

- indien taken bedoeld onder A of B uitgevoerd zijn door erkende boekhouders of door erkende boekhouders-fiscalisten, kunnen hierna worden vermeld: naam, voornamen, beroep en woonplaats van elke erkende boekhouder of erkende boekhouder-fiscalist en zijn lidmaatschapsnummer bij het Beroepsinstituut van erkende Boekhouders en Fiscalisten, evenals de aard van zijn opdracht.


Naam, voornamen, beroep en woonplaats	Lidmaatschapsnummer	Aard van de opdracht (A, B, C en/of D)

Nr. 244195916

VO 1.3

definitief

LIJST VAN DE BESTUURDERS EN COMMISSARISSEN (vervolg van blad VO 1.1)



(eventueel vervolg in bijlage )

Nr.	244195916	VO 2
-----	-----------	------

definitief

## Inhoudstafel

Jaarrapportering 2021

### Deel I Bedrijfseconomisch luik

VO 3.1	ACTIVA
VO 3.2	PASSIVA
VO 4	RESULTATENREKENING
VO 5	RESULTAATVERWERKING
VO 6.2	STAAT VAN DE IMMATERIELE VASTE ACTIVA (post 21 van de activa)
VO 6.3.1	STAAT VAN DE MATERIELE VASTE ACTIVA (posten 22 tot 27 van de activa)
VO 6.3.2	STAAT VAN DE MATERIELE VASTE ACTIVA (posten 22 tot 27 van de activa, vervolg)
VO 6.4	STAAT VAN DE FINANCIËLE VASTE ACTIVA (post 28 van de activa)
VO 6.5	INLICHTINGEN OMTRENT DEELNEMINGEN
VO 6.6	GELDBELEGGINGEN - OVERLOPENDE REKENINGEN ACTIVA - OUDERDOMSBALANS HANDELSVORDERINGEN Overlopende Rekeningen ACTIVA Ouderdomsbalans handelsvorderingen (post 40 van de activa)
VO 6.7	Staat van het KAPITAAL en de AANDEELHOUDERSSTRUCTUUR Staat van de Bestemde Fondsen (post 134 van de passiva - exclusief voor Hoger Onderwijs)
VO 6.8	Investeringsubsidies (post 15 van de passiva en post 753 van de resultatenrekening) Voorzieningen voor risico's en kosten (post 16 van de passiva en post 635/8 van de resultatenrekening) Ouderdomsbalans handelsschulden (post 44 van de passiva)
VO 6.9	STAAT VAN DE SCHULDEN EN OVERLOPENDE REKENINGEN (PASSIVA)
VO 6.11	De bedrijfsrevisor(-en) en de personen met wie hij (zij) verbonden is (zijn) Financiële resultaten
VO 6.12	Opbrengsten en kosten van UITZONDERLIJKE omvang of uitzonderlijke mate van voorkomen
VO 6.14	Niet in de balans opgenomen rechten en verplichtingen
VO 6.19	Samenvatting van de waarderingsregels

### Deel II Budgettair luik

VO 10.1	UITVOERING MIDDELEN VAN DE VLAAMSE GEMEENSCHAP incl. DAB's en VAN DE RECHTSPERSONEN waarbij de begroting is opgemaakt volgens BEGROTINGSARTIKEL
VO 10.2	UITVOERING MIDDELEN VAN DE RECHTSPERSONEN waarbij begroting is opgemaakt volgens ESR-INDELING
VO 11a.1	UITVOERING UITGAVEN VAN DE VLAAMSE GEMEENSCHAP incl. DAB's en VAN DE RECHTSPERSONEN waarbij de begroting is opgemaakt volgens BEGROTINGSARTIKEL: VAK
VO 11a.2	UITVOERING UITGAVEN VAN DE RECHTSPERSONEN waarbij begroting is opgemaakt volgens ESR-INDELING: VAK
VO 11b.1	UITVOERING UITGAVEN VAN DE VLAAMSE GEMEENSCHAP incl. DAB's en VAN DE RECHTSPERSONEN waarbij de begroting is opgemaakt volgens BEGROTINGSARTIKEL: VEK
VO 11b.2	UITVOERING UITGAVEN VAN DE RECHTSPERSONEN waarbij begroting is opgemaakt volgens ESR-INDELING: VEK
VO 11c.1	UITVOERING VAN DE UITGAVENBEGROTING VLAAMSE GEMEENSCHAP: VRK
VO 12	BEREKENING SALDO RESERVEFONDS DAB
VO 13	STAAT VAN DE OPENSTAANDE VERBINTENISSEN
VO 14	UITVOERINGSREKENING VAN DE BEGROTING - ESR 2010
VO 15	AFSTEMMING INTERNE STROMEN
VO 16	SUBSIDIES AAN LOKALE BESTUREN
VO 17	KRUISTABEL ESR-COFOG OVER DE UITVOERINGSREKENING VAN DE UITGAVENBEGROTING VAN HET JAAR
VO 18	DETAIL VAN DE RESERVEFONDSEN RECHTSPERSONEN
VO 19	AANSLUITING ECONOMISCH- MET BEGROTINGSRESULTAAT
VO 20 verslagen	TOELICHTINGEN BIJ DE JAARRAPPORTERING EN ANDERE VERSLAGEN

### Overzicht controles

definitief

**Vlaamse overheid**

**Departement Financiën en Begroting**

**Afdeling Beleidsondersteuning, Begroting en Financiële Operaties**

## **NEERLEGGINGSFORMULIER:**

### **Jaarrapportering**

### **Vlaamse overheid in duizenden euro (EUR)**

Versie 2021

**Deel I**

**Bedrijfseconomisch luik**

Nr.	244195916				VO 3.1
definitief		Toel.	Codes	Boekjaar	Vorig boekjaar
<b>BALANS NA WINSTVERDELING</b>					
<b>ACTIVA</b>					
OPRICHTINGSKOSTEN			20	-	-
VASTE ACTIVA			21/28	<b>59 848</b>	<b>66 874</b>
<b>Immateriële vaste activa</b>	6.2		21	<b>374</b>	<b>284</b>
<b>Materiële vaste activa</b>	6.3		22/27	<b>37 930</b>	<b>46 720</b>
Terreinen en gebouwen			22	17 895	18 328
Installaties, machines en uitrusting			23	14 696	13 459
Meubilair en rollend materieel			24	756	806
Leasing en soortgelijke rechten			25	1	1
Overige materiële vaste activa			26	-	-
Activa in aanbouw en vooruitbetalingen			27	4 582	14 126
<b>Financiële vaste activa</b>	6.4/5		28	<b>21 544</b>	<b>19 870</b>
Verbonden ondernemingen			280/1	17 007	13 662
Deelnemingen			280	10 185	4 840
Vorderingen			281	6 822	8 822
Ondernemingen waarmee een deelnemings- verhouding bestaat			282/3	2 631	4 508
Deelnemingen			282	2 564	4 441
Vorderingen			283	67	67
Andere Financiële vaste activa			284/8	1 906	1 700
Aandelen			284	1 257	857
Vorderingen en Borgtochten in contanten			285/8	649	843
VLOTTENDE ACTIVA			29/58	<b>92 140</b>	<b>89 594</b>
<b>Vorderingen op meer dan één jaar</b>			29	<b>9 686</b>	<b>9 883</b>
Handelsvorderingen			290	-	-
Overige vorderingen			291	9 686	9 883
<b>Voorraden en bestellingen in uitvoering</b>			3	<b>21 731</b>	<b>22 604</b>
Voorraden			30/36	-	-
Grond- en hulpstoffen			30/31	-	-
Goederen in bewerking			32	-	-
Gereed product			33	-	-
Handelsgoederen			34	-	-
Onroerende goederen bestemd voor verkoop			35	-	-
Vooruitbetalingen			36	-	-
Bestellingen in uitvoering			37	21 731	22 604
<b>Vorderingen op ten hoogste één jaar</b>			40/41	<b>31 110</b>	<b>45 903</b>
Handelsvorderingen	6.6		40	13 060	14 605
Overige vorderingen			41	18 050	31 298
<b>Geldbeleggingen</b>	6.6		50/53	-	-
Eigen aandelen			50	-	-
Overige beleggingen			51/53	-	-
<b>Liquide middelen</b>			54/58	<b>26 631</b>	<b>9 076</b>
<b>Overlopende rekeningen</b>	6.6		490/1	<b>2 982</b>	<b>2 128</b>
<b>TOTAAL DER ACTIVA</b>			20/58	<b>151 988</b>	<b>156 468</b>

Nr.	244195916				VO 3.2
definitief		Toel.	Codes	Boekjaar	Vorig boekjaar
<b>PASSIVA</b>					
<b>EIGEN VERMOGEN</b>			10/15	<b>80 389</b>	<b>84 726</b>
<b>Kapitaal</b>		6.7	10	<b>40 300</b>	<b>40 300</b>
Geplaatst kapitaal			100	40 300	40 300
Niet-opgevraagd kapitaal			101	-	-
<b>Uitgiftepremies</b>			11	-	-
<b>Herwaarderingsmeerwaarden</b>			12	-	-
<b>Reserves / Bestemde Fondsen (*)</b>			13	<b>2 128</b>	<b>2 083</b>
Wettelijke reserve			130	2 128	2 083
Onbeschikbare reserves			131	-	-
Belastingvrije reserves			132	-	-
Beschikbare reserves			133	-	-
Bestemde Fondsen(*)		6.7	134	-	-
<b>Overgedragen positief (negatief) resultaat (+/-)</b>			14	<b>35 897</b>	<b>35 053</b>
<b>Kapitaalsubsidies</b>		6.8	15	<b>2 064</b>	<b>7 290</b>
<b>Voorschot aan vennoten op verdeling van het netto-actief</b>			19	-	-
<b>VOORZIENINGEN EN UITGESTELDE BELASTINGEN</b>			16	<b>1 531</b>	<b>594</b>
<b>Voorzieningen voor risico's en kosten</b>		6.8	160/5	<b>1 531</b>	<b>594</b>
Pensioenen en soortgelijke verplichtingen			160	543	-
Fiscale lasten			161	-	-
Grote herstellings- en onderhoudswerken			162	-	-
Milieuplichtingen			163	400	200
Overige risico's en kosten (toelichting. VII)			164/5	588	394
<b>Uitgestelde belastingen</b>		6.8	168	-	-
<b>SCHULDEN</b>			17/49	<b>70 068</b>	<b>71 148</b>
<b>Schulden op meer dan één jaar</b>		6.9	17	<b>17</b>	<b>17</b>
Financiële schulden			170/4	-	-
Achtergestelde leningen			170	-	-
Niet-achtergestelde obligatieleningen			171	-	-
Leasing en soortgelijke schulden			172	-	-
Kredietinstellingen			173	-	-
Overige leningen			174	-	-
Handelsschulden			175	-	-
Ontvangen vooruitbetalingen op bestellingen			176	-	-
Overige schulden			178/9	17	17
<b>Schulden op ten hoogste één jaar</b>		6.9	42/48	<b>62 747</b>	<b>63 082</b>
Schulden op meer dan één jaar die binnen het jaar vervallen		6.9	42	-	-
Financiële schulden			43	-	-
Kredietinstellingen			430/8	-	-
Overige leningen			439	-	-
Handelsschulden		6.8	44	12 831	17 428
Ontvangen vooruitbetalingen op bestellingen			46	34 240	30 866
Schulden met betrekking tot belastingen, bezoldigingen en sociale lasten		6.9	45	15 446	14 657
Belastingen			450/3	1 028	997
Bezoldigingen en sociale lasten			454/9	14 418	13 660
Overige schulden		6.9	47/48	230	131
<b>Overlopende rekeningen</b>		6.9	492/3	<b>7 304</b>	<b>8 049</b>
<b>TOTAAL DER PASSIVA</b>			10/49	<b>151 988</b>	<b>156 468</b>

(\*) Bestemde Fondsen: exclusieve rubriek voor Hoger Onderwijs



Nr.	244195916				VO 4
definitief		Toel.	Codes	Boekjaar	Vorig boekjaar
<b>RESULTATENREKENING</b>					
<b>Bedrijfsopbrengsten</b>			70/76A	<b>140 458</b>	<b>129 535</b>
Omzet			70	64 491	55 495
Voorraad goederen in bewerking en gereed product en bestellingen in uitvoering: toename (afname) ... (+)/(-)			71	-874	3 311
Geproduceerde vaste activa			72	72 949	66 800
Andere bedrijfsopbrengsten			73/74	3 891	3 928
Niet-recurrente bedrijfsopbrengsten	6.12		76A	1	1
<b>Bedrijfskosten (-)</b>			60/66A	<b>220 246</b>	<b>201 959</b>
Handelsgoederen, grond- en hulpstoffen			60	-	-
Aankopen			600/8	-	-
Voorraad: afname +, toename -			609	-	-
Diensten en diverse goederen			61	43 549	41 691
Bezoldigingen, sociale lasten en pensioenen			62	89 220	84 695
Afschrijvingen en waardeverminderingen op oprichtingskosten, op immateriële en materiële vaste activa			630	77 691	72 547
Waardeverminderingen op voorraden, op bestellingen in uitvoering en op handelsvorderingen: toevoegen (terugnemingen)...(+)/(-)			631/4	-19	134
Voorzieningen voor risico's en kosten (toevoegingen +, bestedingen en terugnemingen) ...(+)/(-)			635/8	938	-356
Andere bedrijfskosten			640/8	712	637
Als herstructureringskosten geactiveerde bedrijfskosten .... (-)			649	-	-
Niet-recurrente bedrijfskosten	6.12		66A	8 155	2 611
<b>Positief (Negatief) Resultaat (+/-)</b>			9901	<b>-79 788</b>	<b>-72 424</b>
<b>Financiële opbrengsten</b>	6.11		75/76B	<b>78 332</b>	<b>72 297</b>
Recurrente financiële opbrengsten			75	77 131	72 297
Opbrengsten uit financiële vaste activa			750	192	110
Opbrengsten uit vlottende activa			751	1	-
Andere financiële opbrengsten			752/9	76 938	72 187
Niet-recurrente financiële opbrengsten	6.12		76B	1 201	-
<b>Financiële kosten (-)</b>	6.11		65/66B	<b>76</b>	<b>192</b>
Recurrente financiële kosten			65	76	192
Kosten van schulden			650	-	-
Waardeverminderingen op vlottende activa andere dan voorraden, bestellingen in uitvoering en handelsvorderingen: toevoegingen (terugnemingen)...(+)/(-)			651	-	-
Andere financiële kosten			652/9	76	192
Niet-recurrente financiële kosten	6.12		66B	-	-
<b>Positief (Negatief) resultaat van het boekjaar voor belasting (+/-)</b>			9903	<b>-1 532</b>	<b>-319</b>
<b>Onttrekking aan de uitgestelde belastingen</b>			780	-	-
<b>Overboeking naar de uitgestelde belastingen</b>			680	-	-
<b>Belastingen op het resultaat (+)/(-)</b>			67/77	<b>-2 420</b>	<b>-3 295</b>
Belastingen			670/3	-	-
Regularisering van belastingen en terugneming van voorzieningen voor belastingen			77	2 420	3 295
<b>Positief (Negatief) resultaat van het boekjaar (+/-)</b>			9904	<b>888</b>	<b>2 976</b>
<b>Onttrekking aan de belastingvrije reserves</b>			789	-	-
<b>Overboeking naar de belastingvrije reserves</b>			689	-	-
<b>Te bestemmen positief (negatief) resultaat van het boekjaar (+/-)</b>			9905	<b>888</b>	<b>2 976</b>

Nr.	244195916	VO 5	
definitief	Codes	Boekjaar	Vorig boekjaar
<b>RESULTAATVERWERKING</b>			
<b>Te bestemmen positief (negatief) resultaat (+)/(-)</b>	9906	<b>35 941</b>	<b>35 202</b>
Te bestemmen resultaat van het boekjaar (+)/(-)	(9905)	888	2 976
Overgedragen resultaat van het vorige boekjaar (+)/(-)	14P	35 053	32 226
<b>Onttrekken aan het eigen vermogen / Bestemde Fondsen</b>	791/792	-	-
Aan het kapitaal en aan de uitgiftepremies	791	-	-
Aan de reserves / Bestemde Fondsen	792	-	-
<b>Toevoeging aan het eigen vermogen / Bestemde Fondsen</b>	691/2	<b>44</b>	<b>149</b>
<b>Over te dragen positief (negatief) resultaat (+)/(-)</b>	(14)	<b>35 897</b>	<b>35 053</b>
<b>Tussenkost van de vennoten in het verlies</b>	794	-	-
<b>Uit te keren resultaat</b>	694/7	-	-
Vergoeding van het kapitaal (*)	694	-	-
Bestuurders of zaakvoerders (*)	695	-	-
Werknemers	696	-	-
Andere rechthebbenden (*)	697	-	-

(\*) Alleen voor vennootschappen met beperkte aansprakelijkheid naar Belgisch recht.

Nr. 244195916

VO 6.2

definitief

**Toelichting**

STAAT VAN DE IMMATERIELE VASTE ACTIVA (post 21 van de activa)

**a) Aanschaffingswaarde**

Per einde van het vorige boekjaar (+)

Mutaties tijdens het boekjaar:

- Aanschaffingen, met inbegrip van de geproduceerde vaste activa (+)
- Overdrachten en buitengebruikstellingen (-)
- Overboekingen van een post naar een andere (+/-)

Per einde van het boekjaar

**c) Afschrijvingen en waardeverminderingen**

Per einde van het vorige boekjaar (+)

Mutaties tijdens het boekjaar:

- Geboekt (+)
- Teruggenomen want overtollig (-)
- Verworven van derden (+)
- Afgeboekt na overdrachten en buitengebruikstellingen (-)
- Overgeboekt van een post naar een andere (+/-)

Per einde van het boekjaar

**d) Netto-boekwaarde per einde van het boekjaar ( a ) - ( c )**

- waarvan software

Codes	1. Kosten van ontwikkeling	2. Kosten van onderzoek	3. Concessies, octrooien, licenties enz.	4. Goodwill
801	408 699	-	10 272	-
802	71 700	-	218	-
803				
804			29	-
805	480 399	-	10 519	-
806	408 699	-	9 988	-
807	71 700	-	157	
808				
809				
810				
811				
812	480 399	-	10 145	-
813	-	-	374	-

Nr. 244195916

VO 6.3.1

definitief

STAAT VAN DE MATERIELE VASTE ACTIVA (posten 22 tot 27 van de activa)

Codes	1. Terreinen en gebouwen (post 22)	2. Installaties, machines en uitrusting (post 23)	3. Meubilair en materieel (post 24)	
<b>a) Aanschaffingswaarde</b>				
Per einde van het vorige boekjaar (+)	815	35 851	112 925	5 788
Mutaties tijdens het boekjaar:				
• Aanschaffingen, met inbegrip van de geproduceerde vaste activa (+)	816	452	2 819	163
• Overdrachten en buitengebruikstellingen (-)	817		6 778	86
• Overboekingen van een post naar een andere (+/-)	818	196	2 958	
Per einde van het boekjaar	819	36 499	111 924	5 865
<b>b) Meerwaarden</b>				
Per einde van het vorige boekjaar (+)	820	-	-	-
Mutaties tijdens het boekjaar:				
• Geboekt (+)	821			
• Verworven van derden (+)	822			
• Afgeboekt (-)	823			
• Overgeboekt van een post naar een andere (+/-)	824			
Per einde van het boekjaar	825	-	-	-
<b>c) Afschrijvingen en waardeverminderingen</b>				
Per einde van het vorige boekjaar (+)	826	17 523	99 466	4 982
Mutaties tijdens het boekjaar:				
Geboekt (+)	827	1 081	4 540	213
• Teruggenomen want overtollig (-)	828			
• Verworven van derden (+)	829			
• Afgeboekt na overdrachten en buitengebruikstellingen (-)	830		6 778	86
• Overgeboekt van een post naar een andere (+/-)	831			
Per einde van het boekjaar	832	18 604	97 228	5 109
<b>d) Netto-boekwaarde per einde van het boekjaar</b>				
( a ) + ( b ) - ( c )	833	17 895	14 696	756

Nr. 244195916

VO 6.3.2

definitief

STAAT VAN DE MATERIELE VASTE ACTIVA (posten 22 tot 27 van de activa, vervolg)

codes	4. Leasing en soortgelijke rechten (post 25)	5. Overige materiële vaste activa (post 26)	6. Activa in aanbouw en vooruitbetalingen (post 27)	
<b>a) Aanschaffingswaarde</b>				
Per einde van het vorige boekjaar (+)	815	1	-	50 425
Mutaties tijdens het boekjaar:				
• Aanschaffingen, met inbegrip van de geproduceerde vaste activa (+)	816			1 794
• Overdrachten en buitengebruikstellingen (-)	817			
• Overboekingen van een post naar een andere (+/-)	818			-3 183
Per einde van het boekjaar	819	1	-	49 036
<b>b) Meerwaarden</b>				
Per einde van het vorige boekjaar (+)	820	-	-	-
Mutaties tijdens het boekjaar:				
• Geboekt (+)	821			
• Verworven van derden (+)	822			
• Afgeboekt (-)	823			
• Overgeboekt van een post naar een andere (+/-)	824			
Per einde van het boekjaar	825	-	-	-
<b>c) Afschrijvingen en waardeverminderingen</b>				
Per einde van het vorige boekjaar (+)	826	-	-	36 299
Mutaties tijdens het boekjaar:				
• Geboekt (+)	827			8 155
• Teruggenomen want overtollig (-)	828			
• Verworven van derden (+)	829			
• Afgeboekt na overdrachten en buitengebruikstellingen (-)	830			
• Overgeboekt van een post naar een andere (+/-)	831			
Per einde van het boekjaar	832	-	-	44 454
<b>d) Netto boekwaarde per einde van het boekjaar</b>				
( a ) + ( b ) - ( c )	833	1	-	4 582
• waarvan werken burgerlijke bouwkunde				
• overige				

Nr. 244195916

VO 6.4

definitief

STAAT VAN DE FINANCIËLE VASTE ACTIVA (post 28 van de activa)

**Deelnemingen en Aandelen****a) Aanschaffingswaarde**

Per einde van het vorige boekjaar (+)

Mutaties tijdens het boekjaar:

- Aanschaffingen (+)
- Overdrachten en buitengebruikstellingen (-)
- Overboekingen van een post naar een andere (+/-)

Per einde van het boekjaar

**b) Meerwaarde**

Per einde van het vorige boekjaar (+)

Mutaties tijdens het boekjaar:

- Geboekt (+)
- Verworven van derden (+)
- Afgeboekt (-)
- Overgeboekt van een post naar een andere (+/-)

Per einde van het boekjaar

**c) Waardeverminderingen**

Per einde van het vorige boekjaar (+)

Mutaties tijdens het boekjaar:

- Geboekt (+)
- Teruggenomen want overtollig (-)
- Verworven van derden (+)
- Afgeboekt na overdrachten en buitengebruikstellingen (-)
- Overgeboekt van een post naar een andere (+/-)

Per einde van het boekjaar

**d) Niet-opgevraagde bedragen**

Per einde van het vorige boekjaar (+)

Mutaties tijdens het boekjaar (+/-)

Per einde van het boekjaar

**Netto boekwaarde per einde van het boekjaar**

( a ) + ( b ) - ( c ) - ( d )

Codes	In vennootschappen
	(post 280-282-284)
835	10 405
836	3 721
837	120
838	-
839	14 006
840	-
841	
842	
843	
844	
845	-
846	267
847	
848	
849	
850	267
851	
852	-
853	-
854	
855	-
856	14 006

**Vorderingen - Borgtochten in contanten**

Netto boekwaarde per einde van het vorige boekjaar

Mutaties tijdens het boekjaar:

- Toevoegingen (+)
- Terugbetalingen (-)
- Geboekte waardeverminderingen (-)
- Teruggenomen waardeverminderingen (+)
- Wisselkoersverschillen (+/-)
- Overige (+/-)

**Netto boekwaarde per einde van het boekjaar****Gecumuleerde waardeverminderingen op vorderingen per einde van het boekjaar**

Codes	Op rechtspersonen
	(post 281-283-285/8)
857	9 732
858	184
859	2 028
860	
861	
862	
863	-350
864	7 538
865	

Nr.	244195916		VO 6.5
-----	-----------	--	--------

definitief

## INLICHTINGEN OMTRENT DEELNEMINGEN

NAAM, volledig adres van de ZETEL, RECHTSVORM en, zo het een entiteit naar Belgisch recht betreft,	ONDERNEMINGSNUMMER	Aangehouden maatschappelijke rechten				Gegevens uit de laatst beschikbare jaarrekening			
		rechtstreeks			dochters	jaarrekening per	munt	eigen vermogen	netto resultaat
		Aard	Aantal	%	%				
Campus Energyville NV, Thorpark, Poort Genk 8310, 3600 Genk, België	0842631278	Aandelen klasse B	25000	10,91%	0,00%	31/12/2020	EUR	25 107	-282
KIC InnoEnergy SE NV, High Tech Campus 69, 5656 AG Eindhoven, Nederland		Gewoon aandeel	1	3,70%	0,00%	31/12/2020	EUR	79 374	31 541
Qbic Feeder Fund NV, Ottergemsesteenweg-Zuid 808 bus 328, 9000 Gent, België	0846493561	Aandelen klasse B	700	2,57%	0,00%	31/12/2020	EUR	19 579	-630
Site-ontwikkeling Vlaanderen NV, Boeretang 200, 2400 Mol, België	0473563304	Gewone aandelen	69	100,00%	0,00%	31/12/2020	EUR	3 416	-180
VITO Middle East LLC, Al Fardan Towers bus 31316, Doha, Qatar		Gewone aandelen	1900	100,00%	0,00%	31/12/2020	QAR	-2 254	-225
QBIC II Fund Arkiv Comm VA, Hekers 3, 9052 Gent, België	0668517070	Aandelen klasse C	5000	0,85%	0,00%	31/12/2020	EUR	15 744	-1 645
Bluechem NV, Olieweg 95, 2020 Antwerpen 2, België	0673921455	Gewone aandelen	16	16,00%	0,00%	31/12/2020	EUR	46	-218
VITO Arabia Science and Technology Consultancy LLC NV, City Tower 2 Sheikh Zayed Road off 7 9th floor, Dubai, Verenigde Arabische Emiraten		Gewone aandelen	147	49,00%	0,00%	31/12/2020	AED	-1 700	-816
Energyville (Stichting van openbaar nut), Thor Park 8310, 3600 Genk, België	0762431678	Inbreng	0	25,00%	0,00%			-	-
Hyve BV, Kapeldreef 75, 3001 Heverlee, België	0767791820	Aandelen klasse B	185	13,70%	0,00%			-	-
Clean Vision Invest BV, Boeretang 200, 2400 MOL, België	0778490029	Gewone aandelen	6845265	100,00%	0,00%			-	-
VITO Asia Ltd BO, 11/F Dawning House, 145 Connaught Road Central, Hong Kong, Hong Kong		Gewone aandelen	350000	100,00%	0,00%	31/12/2020	EUR	-1 386	-821

Nr. 244195916

VO 6.6

definitief

**GELDBELEGGINGEN - OVERLOPENDE REKENINGEN ACTIVA - OUDERDOMSBALANS HANDELSVORDERINGEN****Geldbeleggingen (post 50/53 van activa)**

**Geldbeleggingen andere dan aandelen, vastrentende effecten en termijndeposito's**

**Aandelen**

Boekwaarde verhoogd met het niet-opgevraagde bedrag

Niet-opgevraagd bedrag (-)

Edele metalen en kunstwerken

**Vastrentende effecten**

waarvan uitgegeven door kredietinstellingen

**Termijnrekeningen bij kredietinstellingen**

met een resterende looptijd of opzegtermijn van:

Hoogstens één maand

Meer dan één maand en hoogstens één jaar

Meer dan één jaar

**Hierboven niet-opgenomen overige geldbeleggingen**

Codes	Boekjaar	Vorig boekjaar
50	-	-
51	-	-
8681		
8682		
8683		
52	-	-
8684		
53	-	-
8686		
8687		
8688		
8689		

**Overlopende Rekeningen ACTIVA**

Uitsplitsing van de post 490/1 van de activa indien daaronder een belangrijk bedrag voorkomt

Diverse abonnementen en boeken, databanken  
Onderhoud Installaties, uitrustingen, machines  
Lidmaatschappen  
Studiebureau's  
Octrooien en licenties  
Verzekeringen  
Reis- en vertegenwoordigingskosten  
Rendement groepsverzekering

Boekjaar

255  
353  
87  
94  
25  
189  
199  
726

**Ouderdomsbalans handelsvorderingen (post 40 van de activa)****Vervallen/Niet vervallen**

Niet Vervallen

Vervallen <= 30d

Vervallen > 30d - <= 60d

Vervallen >60d - <=90d

Vervallen >90d

Totaal

Boekjaar	Vorig boekjaar
6 010	8 303
1 981	2 258
332	505
345	64
4 392	3 475
<b>13 060</b>	<b>14 605</b>



Nr. 244195916

VO 6.7

definitief

## Staat van het KAPITAAL en de AANDEELHOUDERSSTRUCTUUR

	Codes	Boekjaar	Vorig boekjaar
<b>Maatschappelijk kapitaal</b>			
Geplaatst kapitaal per einde van het boekjaar	100	40 300	40 300

	Codes	Bedragen	Aantal aandelen
<b>Wijzigingen tijdens het boekjaar</b>			
...			
...			
<b>Samenstelling van het kapitaal</b>			
<b>Soorten aandelen</b>			
Gewone aandelen type C		17 989	179 890
Gewone aandelen type A		22 311	223 110


	Codes	Niet-opgevraagd bedrag	Opgevraagd, niet-gestort bedrag
<b>Niet-gestort kapitaal</b>			
Niet-opgevraagd kapitaal	101	-	
Opgevraagd, niet-gestort kapitaal	8712		

	Codes	Boekjaar
<b>Eigen aandelen</b>		
<b>Gehouden door de rechtspersoon zelf</b>		
Kapitaalbedrag	8721	
Aantal aandelen	8722	

Nr.	244195916
-----	-----------


VO 6.7
--------

**Beknopte duiding bij soorten aandelen (vb aandelen X preferente aandelen bij de winstuitkering tov aandelen Y)**



**Staat van de Bestemde Fondsen (post 134 van de passiva - exclusief voor Hoger Onderwijs)**

**Waarderingsregels gekozen om de bestemde bedragen te bepalen**



Nr. 244195916

VO 6.8

definitief

**INVESTERINGSSUBSIDIES - VOORZIENINGEN - OUDERDOMSBALANS HANDELSSCHULDEN**Investeringsubsidies (post 15 van de passiva en post 753 van de resultatenrekening)

Omschrijving	Begin boekjaar (post 15)	Toename (afname) (+/-)	In Resultaat (-) (post 753)	Einde boekjaar (post 15)
<b>Investeringsubsidies Ministerie</b>				
Beleidsdomein				-
				-
<b>Overige investeringsubsidies</b>	7 290	71 700	76 926	2 064
				-

Voorzieningen voor risico's en kosten (post 16 van de passiva en post 635/8 van de resultatenrekening)

Uitsplitsing van post 160/5 van de passiva indien daaronder een belangrijk bedrag voorkomt

Voorziening hangende geschillen

Voorziening pensioenen

Voorziening milieu

Uitsplitsing van post 168 van de passiva indien daaronder een belangrijk bedrag voorkomt

	Boekjaar
Voorziening hangende geschillen	588
Voorziening pensioenen	543
Voorziening milieu	400
	1 531
	-

**Voorzieningen voor risico's en kosten (post 635/8)**

- Toevoegingen
- Bestedingen en terugnemingen (-)

Codes	Boekjaar	Vorig boekjaar
9115	1 288	30
9116	350	386

Ouderdomsbalans handelsschulden (post 44 van de passiva)**Vervallen/Niet vervallen**

Niet Vervallen

Vervallen &lt;= 30d

Vervallen &gt; 30d - &lt;= 60d

Vervallen &gt;60d - &lt;=90d

Vervallen &gt;90d

Totaal

	Boekjaar	Vorig boekjaar
Niet Vervallen	4 744	8 271
Vervallen <= 30d	40	23
Vervallen > 30d - <= 60d	13	-15
Vervallen >60d - <=90d	-	-
Vervallen >90d	37	-67
<b>Totaal</b>	<b>4 834</b>	<b>8 212</b>

Nr. 244195916

VO 6.9

definitief

**STAAT VAN DE SCHULDEN EN OVERLOPENDE REKENINGEN (PASSIVA)****Uitsplitsing van de schulden met een oorspronkelijke****looptijd van meer dan een jaar, naar gelang van hun resterende looptijd****Financiële schulden**

Achtergestelde leningen

Niet-achtergestelde obligatieleningen

Leasing en soortgelijke schulden

Kredietinstellingen

Overige leningen

**Handelsschulden****Ontvangen vooruitbetalingen op bestellingen****Overige schulden****Totaal**

Codes	SCHULDEN MET EEN RESTERENDE LOOPTIJD VAN		
	1. hoogstens één jaar	2. meer dan één jaar doch hoogstens 5 jaar	3. meer dan 5 jaar
	(post 42)		(post 17)
880	-	-	-
881			
882			
883			
884			
885			
886			
889			-
890			17
891	-	-	17

**Gewaarborgde schulden (begrepen in de posten 17 en 42/48 van de passiva)****Financiële schulden**

Achtergestelde leningen

Niet-achtergestelde obligatieleningen

Leasing en soortgelijke schulden

Kredietinstellingen

Overige leningen

**Handelsschulden****Ontvangen vooruitbetalingen op bestellingen****Schulden m.b.t. belastingen, bezoldigingen en sociale lasten**

Belastingen

Bezoldigingen en sociale lasten

**Overige schulden****Totaal**

Codes	SCHULDEN (OF GEDEELTE VAN DE SCHULDEN) GEWAARBORGD DOOR	
	Eigen activa	Andere Belgische overheidsinstellingen
892	-	-
893		
894		
895		
896		
897		
898		
901		
902	-	-
903		
904		
905		
906	-	-

**Schulden m.b.t. belastingen, bezoldigingen en sociale lasten**

1. Belastingenschulden (post 450/3 van de passiva)

**Waarvan vervallen****Waarvan niet-vervallen****Geraamde belastingenschulden**

2. Schulden m.b.t. bezoldigingen en sociale lasten (post 454/9 van passiva)

**Waarvan vervallen**

Codes	Boekjaar
450/3	1 028
9072	
9073	1 028
450	-
454/9	14 418
9076	-

**Overlopende rekeningen Passiva**

Uitsplitsing van de post 492/3 van de passiva, indien daaronder een belangrijk bedrag voorkomt

Vergoedingen aan derden

Groepsverzekering

Ambulante verzekering

Over te dragen opbrengsten overheid

Over te dragen opbrengsten industrie

Boekjaar
13
726
45
5 623
897

Nr. 244195916

VO 6.11

definitief

**De bedrijfsrevisor(-en) en de personen met wie hij (zij) verbonden is (zijn)**

	Codes	Boekjaar
Bezoldiging bedrijfsrevisor(en)	9505	43
Andere controleopdrachten	9506	34
Belastingadviesopdrachten	9507	21
Andere opdrachten buiten revisorale opdrachten	9508	-

**Financiële resultaten**

	Codes	Boekjaar	Vorig boekjaar
<b>Recurrente financiële opbrengsten</b>	75	<b>77 131</b>	<b>72 297</b>
Opbrengsten uit financiële vaste activa	750	192	110
Opbrengsten uit vlottende activa	751	1	-
Andere Financiële opbrengsten	752/9	76 938	72 187
Uitsplitsing van overige financiële Opbrengsten			
<b>Recurrente Financiële kosten</b>	65	<b>76</b>	<b>192</b>
Afschrijving van kosten bij uitgifte van leningen	6501	-	-
Geactiveerde interesten	6503	-	-
Waardeverminderingen op vlottende activa			
Geboekt	6510	-	-
Teruggenomen	6511	-	-
Discontokosten	653	-	-
Voorzieningen met financieel karakter			
toevoegingen	6560	-	-
Bestedingen en terugnemingen	6561	-	-
Verwijlinteresten	658	-	1
Andere financiële kosten			
Overige		8	20

Nr. 244195916

VO 6.12

definitief

**Opbrengsten en kosten van UITZONDERLIJKE omvang of uitzonderlijke mate van voorkomen**

	Codes	Boekjaar	Vorig boekjaar
<b>Niet-recurrente opbrengsten</b>	76	<b>1 202</b>	<b>1</b>
<b>Niet-recurrente bedrijfsopbrengsten</b>	(76A)	<b>1</b>	<b>1</b>
Terugneming van afschrijvingen en van waardeverminderingen op immateriële en materiële vaste activa	760	-	-
Terugneming van voorzieningen voor uitzonderlijke risico's en kosten	7620	-	-
Meerwaarden bij de realisatie van immateriële en materiële vaste activa	7630	1	1
Andere niet-recurrente bedrijfsopbrengsten	764/8	-	-
<b>Niet-recurrente financiële opbrengsten</b>	(76B)	<b>1 201</b>	<b>-</b>
Terugneming van waardevermindering op financiële vaste activa	761	-	-
Terugneming van voorzieningen voor uitzonderlijke financiële risico's en kosten	7621	-	-
Meerwaarden bij de realisatie van financiële vaste activa	7631	1 201	-
Andere niet-recurrente financiële opbrengsten	769	-	-
<b>Niet-recurrente kosten</b>	66	<b>8 155</b>	<b>2 611</b>
<b>Niet-recurrente bedrijfskosten</b>	(66A)	<b>8 155</b>	<b>2 611</b>
Niet-recurrente afschrijvingen en waardeverminderingen op oprichtingskosten, op immateriële en materiële vaste activa	660	8 155	2 611
Voorzieningen voor uitzonderlijke bedrijfsrisico's en -kosten: toevoegingen (bestedingen) (+)/(-)	6620	-	-
Minderwaarden bij de realisatie van immateriële en materiële vaste activa	6630	-	-
Andere niet-recurrente bedrijfskosten	664/7	-	-
Als herstructureringskosten geactiveerde niet-recurrente bedrijfskosten	6690	-	-
<b>Niet-recurrente financiële kosten</b>	(66B)	<b>-</b>	<b>-</b>
Waardeverminderingen op fin vaste activa	661	-	-
Voorzieningen voor uitzonderlijke financiële risico's en kosten: toevoegingen (bestedingen) (+)/(-)	6621	-	-
Minderwaarden bij de realisatie van financiële vaste activa	6631	-	-
Andere niet-recurrente financiële kosten	668	-	-
Als herstructureringskosten geactiveerde niet-recurrente financiële kosten	6691	-	-



Nr. 244195916

VO 6.19.1

definitief

**Samenvatting van de waarderingsregels****I. Beginsel**

Ten behoeve van het getrouwe beeld wordt in de volgende uitzonderingsgevallen afgeweken van de bestaande waarderingsregels

Deze afwijkingen worden als volgt verantwoord:

Deze afwijkingen beïnvloeden als volgt het vermogen, de financiële positie en het resultaat van de rechtspersoon:

De waarderingsregels werden ten opzichte van het vorige boekjaar qua verwoording of toepassing [gewijzigd]. Zo ja, dan heeft de wijziging betrekking op:

en heeft zij een [positieve] invloed op het resultaat van het boekjaar ten belope van k € 0

De resultatenrekening [wordt] op belangrijke wijze beïnvloed door opbrengsten en kosten die aan een vorig boekjaar moeten worden toegerekend. Zo ja, dan hebben deze betrekking op:

De cijfers van het boekjaar zijn niet vergelijkbaar met die van het vorige boekjaar en wel om de volgende reden:



Nr. 244195916

VO 6.19.2

definitief

**Samenvatting van de waarderingsregels - deel 2**

[Voor de vergelijkbaarheid worden de cijfers van het vorige boekjaar op volgende punten aangepast.] / [Voor de vergelijking van de jaarrekeningen van beide boekjaren moet met volgende elementen rekening worden gehouden.]

Bij gebrek aan objectieve beoordelingscriteria is de waardering van de voorzienbare risico's, mogelijke verliezen en ontwaarderingen waarvan hierna sprake, onvermijdelijk aleatoir (uitzonderlijk):

Andere inlichtingen die noodzakelijk zijn opdat de jaarrekening een getrouw beeld zou geven van het vermogen, de financiële positie en het resultaat van de rechtspersoon:

**II. Bijzondere regels****Intercalare rente**

In de aanschaffingswaarde van immateriële en materiële vaste activa [is] de rente op vreemd vermogen dat wordt gebruikt voor hun financiering opgenomen, doch slechts voor zover zij betrekking heeft op de periode welke de bedrijfsklarheid van deze vaste activa voorafgaat.

**Materiële vaste activa**

In de loop van het boekjaar [werden] materiële activa geherwaardeerd. Zo ja, dan wordt deze herwaardering als volgt verantwoord:

**Afschrijvingen:** Voor volgende activa worden afwijkende afschrijvingsregels toegepast:

Activa	Toegepast percentage	Verantwoording


Nr.	244195916
-----	-----------

VO 6.19.3
-----------

definitief

### **Samenvatting van de waarderingsregels - deel 3**

*Vrije ruimte mbt waarderingsregels*



definitief

**Vlaamse overheid**

**Departement Financiën en Begroting**

**Afdeling Beleidsondersteuning, Begroting en Financiële Operaties**

## **NEERLEGGINGSFORMULIER:**

### **Jaarrapportering**

### **Vlaamse overheid in duizenden euro (EUR)**

Versie 2021

**Deel II**

**Budgettair luik inclusief Reconciliatie**



Nr.	244195916
definitief	

VO 10 2

**UITVOERING MIDDELEN VAN DE RECHTSPERSONEN waarbij begroting is opgemaakt volgens ESR-INDELING**

RP	Jaar	ESR	PR	ISE	Omschrijving	Budget	Uitvoering
RP	2021	08.21	EF	EZ	overgedragen overschot vorige boekjaren	34 911	34 911
RP	2021	16.11	EF	EL	verkopen aan bedrijven	13 800	9 032
RP	2021	16.12	EF	EL	verkopen aan VZW's en gezinnen	1 600	1 298
RP	2021	16.13	EF	EL	verkopen aan het buitenland	37 500	37 001
RP	2021	16.20	EF	EL	verkopen binnen de sector overheid	12 000	12 507
RP	2021	26.10	EF	EL	renten ontvangsten andere dan overheid	150	192
RP	2021	38.50	EF	EL	inkomenoverdrachten van gezinnen	-	1
RP	2021	38.60	EF	EL	inkomenoverdrachten van overheid (bedrijfsvoorheffing)	12 000	11 981
RP	2021	46.10	EF	EZ	inkomenoverdracht binnen de institutionele groep	56 418	65 811
RP	2021	46.40	EF	EL	inkomenoverdracht van VOI/IVA/EVA/SAR/EV	3 052	4 715
RP	2021	46.70	EF	EL	inkomenoverdracht van andere eenheden van de overheid	729	1 238
RP	2021	47.60	EF	EZ	arbeidsongevallen en beroepsziekten	30	3
RP	2021	49.40	EF	EL	inkomenoverdracht van de federale overheid	2 600	2 420
RP	2021	57.20	EF	EL	kapitaaloverdracht van bedrijven	150	19
RP	2021	76.32	EF	EL	verkoop van bestaande gebouwen aan andere dan overheid	345	-
RP	2021	77.10	EF	EL	verkoop van vervoermaterieel	10	-
RP	2021	77.20	EF	EL	verkoop van overig materieel	-	1
RP	2021	86.10	EF	EL	kredietaflossing door bedrijven	-	244
RP	2021	86.40	EF	EL	vereffening van deelnemingen in bedrijven	-	1 201
RP	2021	86.80	EF	EL	terugbetaling voorschotten door bedrijven	200	1 331
RP	2021	88.16	EF	EL	kredietaflossingen door het buitenland	-	2 025
RP	2021	88.30	EF	EL	terugbetalingen voor voorschotten door het buitenland	-	467
RP	2021	96.40	EF	EL	kredietaflossing van de institutionele overheid	10 000	16 853
<b>TOTAAL</b>						<b>185 495</b>	<b>203 251</b>

Totaal per	Beleidsdomein	Omschrijving	Budget	Uitvoering
	E	Economie, Wetenschap en Innovatie	185 495	203 251

Totaal per programma	PR	Omschrijving	Budget	Uitvoering
	EF	INNOVATIE	185 495	203 251

Totaal per inhoudelijk structuurelement	PR	ISE	Omschrijving	Budget	Uitvoering
	EF	EL	BRUGFUNCTIE FUNDAMENTEEL EN TOEGEPAST ONDERZOEK	94 136	102 526
	EF	EZ	Zonder ISE	91 359	100 725





Nr.	244195916		VO 11a 2
-----	-----------	--	----------

definitief

**UITVOERING UITGAVEN VAN DE RECHTSPERSONEN waarbij begroting is opgemaakt volgens ESR-INDELING: VAK****Gesplitste kredieten: Vastleggingskredieten (VAK)**

RP	jaar	ESR	PR	ISE	Omschrijving	Budget			Besteding	Saldo
						VAK	Overdracht VAK	Totaal VAK	Verbindenissen	Saldo VAK
RP	2021	11.11	EF	EL	eigenlijk loon en uitkeringen	55 113	-	55 113	52 641	2 472
RP	2021	11.12	EF	EL	overige bezoldigingselementen	8 368	-	8 368	8 244	124
RP	2021	11.20	EF	EL	sociale bijdrage ten laste van de werkgever	26 348	-	26 348	26 783	-435
RP	2021	11.40	EF	EL	lonen in nature	1 304	-	1 304	1 551	-247
RP	2021	12.11	EF	EL	algemene werkingskosten	30 747	-	30 747	30 341	406
RP	2021	12.12	EF	EL	huurgelden	2 500	-	2 500	1 586	914
RP	2021	12.50	EF	EL	belastingen betaald aan subsectoren van de overheidssector	100	-	100	105	-5
RP	2021	51.22	EF	EL	kapitaaloverdrachten aan privé bedrijven	160	-	160	19	141
RP	2021	72.00	EF	EL	nieuwbouw van gebouwen	-	-	-	353	-353
RP	2021	73.40	EF	EL	overige werken	-	-	-	382	-382
RP	2021	74.10	EF	EL	aankopen van vervoermaterieel	-	-	-	113	-113
RP	2021	74.22	EF	EL	gewone investeringen	5 894	-	5 894	3 888	2 006
RP	2021	74.40	EF	EL	verwerving van patenten	200	-	200	238	-38
RP	2021	74.80	EF	EL	verwervingen inzake O&O	9 231	-	9 231	12 863	-3 632
RP	2021	81.12	EF	EL	kredietverlening aan prive bedrijven	345	-	345	244	101
RP	2021	81.42	EF	EL	deelnemingen in prive bedrijven	800	-	800	5 454	-4 654
RP	2021	81.80	EF	EL	voorschotten aan bedrijven en financiële instellingen	-	-	-	773	-773
RP	2021	84.16	EF	EL	kredietverlening aan landen andere dan EU	-	-	-	167	-167
RP	2021	84.24	EF	EL	kredietverstrekking in andere landen dan EU	800	-	800	-	800
RP	2021	84.30	EF	EL	voorschotten aan het buitenland	-	-	-	320	-320
RP	2021	85.50	EF	EL	kredietverstrekking aan andere institutionele groepen	100	-	100	-	100
RP	2021	91.40	EF	EL	terugbetaling van prefinanciering van de EU	14 555	-	14 555	14 684	-129
					<b>TOTAAL</b>	156 565	-	156 565	160 749	-4 184









Nr.	244195916							VO 11b 1
definitief								
<b>Totaal per inhoudelijk structuurelement</b>	<b>Afdeling</b>	<b>PR</b>	<b>ISE</b>	<b>Omschrijving</b>	<b>Totaal VEK</b>	<b>Verplichtingen</b>	<b>Saldo VEK</b>	
								-
								-
								-
								-
								-

Nr.	244195916	VO 11b 2
-----	-----------	----------

definitief

**UITVOERING UITGAVEN VAN DE RECHTSPERSONEN waarbij begroting is opgemaakt volgens ESR-INDELING: VEK**
**Gesplitste kredieten: Vereffeningskredieten (VEK)**

RP	jaar	ESR	PR	ISE	Omschrijving	Budget	Besteding	Saldo VEK
						Totaal VEK	Verplichtingen	
RP	2021	11.11	EF	EL	lonen volgens weddeschaal	55 113	52 641	2 472
RP	2021	11.12	EF	EL	overige bezoldigingselementen	8 368	8 244	124
RP	2021	11.20	EF	EL	sociale bijdrage ten laste van de werkgever	26 348	26 783	-435
RP	2021	11.40	EF	EL	lonen in nature	1 304	1 551	-247
RP	2021	12.11	EF	EL	algemene werkingskosten	30 747	30 341	406
RP	2021	12.12	EF	EL	huurgelden van gebouwen	2 500	1 586	914
RP	2021	12.50	EF	EL	belastingen betaald aan subsectoren van de overheidssector	100	105	-5
RP	2021	51.22	EF	EL	overige kapitaaloverdrachten aan privé bedrijven	160	19	141
RP	2021	72.00	EF	EL	nieuwbouw van gebouwen	-	353	-353
RP	2021	73.40	EF	EL	overige werken	-	382	-382
RP	2021	74.10	EF	EL	aankopen van vervoermaterieel	-	113	-113
RP	2021	74.22	EF	EL	verwerving van overig materieel	5 894	3 888	2 006
RP	2021	74.40	EF	EL	verwerving van patenten	200	238	-38
RP	2021	74.80	EF	EL	verwervingen inzake O&O	9 231	12 863	-3 632
RP	2021	81.12	EF	EL	kredietverlening aan privé bedrijven	345	244	101
RP	2021	81.42	EF	EL	deelnemingen in prive bedrijven	800	5 454	-4 654
RP	2021	81.80	EF	EL	voorschotten aan bedrijven	-	773	-773
RP	2021	84.16	EF	EL	kredietverleningen aan landen andere dan EU	-	167	-167
RP	2021	84.24	EF	EL	deelnemingen in andere landen dan EU	800	-	800
RP	2021	84.30	EF	EL	voorschotten aan het buitenland	-	320	-320
RP	2021	85.50	EF	EL	kredietverleningen aan andere institutionele groepen	100	-	100
RP	2021	91.40	EF	EL	terugbetalingen van prefinanciering van de EU	14 555	14 684	-129
RP	2021	03.22	EF	EZ	over te dragen overschot van het boekjaar	28 930	42 502	-13 572
<b>TOTAAL</b>						185 495	203 251	-17 756

Nr.	244195916			VO 11b 2
-----	-----------	--	--	----------

definitief

Totaal per	Beleidsdomein	Omschrijving	Budget	Besteding	Saldo VEK
			Totaal VEK	Verplichtingen	
	E	Economie, Wetenschap en Innovatie	185 495	203 251	-17 756
					-
					-
					-

Totaal programma	PR	Omschrijving	Budget	Besteding	Saldo VEK
			Totaal VEK	Verplichtingen	
	EF	INNOVATIE	185 495	203 251	-17 756
					-
					-
					-

Totaal per inhoudelijk structuurelement	PR	ISE	Omschrijving	Budget	Besteding	Saldo VEK
				Totaal VEK	Verplichtingen	
	EF	EL	BRUGFUNCTIE FUNDAMENTEEL EN TOEGEPAST ONDERZOEK	156 565	160 749	-4 184
	EF	EZ	Zonder ISE	28 930	42 502	-13 572
						-
						-







Nr. definitief	244195916		VO 14		
ESR code	ESR Beschrijving	Begroting	Eindtoestand	Afwijking Absoluut	Afwijking Procentueel
<b>0</b>	<b>NIET-VERDEELDE ONTVANGSTEN</b>	<b>34 911</b>	<b>34 911</b>	<b>-</b>	<b>0%</b>
06	Ontvangsten te verdelen over hoofdgroepen 1 tot en met 9	-	-	-	-
08	Interne verrichtingen	34 911	34 911	-	0%
08.10	Diverse interne verrichtingen en opnemingen uit reservefondsen	-	-	-	-
08.21	Overgedragen overschot vorige boekjaren	34 911	34 911	-	0%
08.22	Over te dragen tekort van het boekjaar	-	-	-	-
<b>1</b>	<b>LOPENDE ONTVANGSTEN VAN GOEDEREN EN DIENSTEN (CONSUMPTIEBESTEDINGEN)</b>	<b>64 900</b>	<b>59 838</b>	<b>-5 062</b>	<b>-8%</b>
16	Verkoop van niet-duurzame goederen en diensten	64 900	59 838	-5 062	-8%
18	Ontvangsten afkomstig van wegen- en waterbouwkundige werken	-	-	-	-
19	Productie van investeringsgoederen in eigen beheer	-	-	-	-
<b>2</b>	<b>RENTEN EN INKOMSTEN UIT EIGENDOM</b>	<b>150</b>	<b>192</b>	<b>42</b>	<b>28%</b>
26	Rente van overheidsvorderingen	150	192	42	28%
28	Overige opbrengsten van vermogen	-	-	-	-
<b>3</b>	<b>INKOMENSOVERDRACHTEN VAN ANDERE SECTOREN</b>	<b>12 000</b>	<b>11 982</b>	<b>-18</b>	<b>0%</b>
36	Indirecte belastingen en heffingen	-	-	-	-
37	Directe belastingen en bijdragen gestart aan de socialezekeringsinstellingen	-	-	-	-
38	Overige inkomensoverdrachten van bedrijven, financiële instellingen, vzw's t.b.v. de gezinnen en van gezinnen en ontvangen subsidies	12 000	11 982	-18	0%
39	Inkomensoverdrachten van het buitenland	-	-	-	-
<b>4</b>	<b>INKOMENSOVERDRACHTEN BINNEN DE OVERHEIDSSECTOR</b>	<b>62 829</b>	<b>74 187</b>	<b>11 358</b>	<b>18%</b>
46	Inkomensoverdrachten binnen een institutionele groep	60 199	71 764	11 565	19%
46.10	Van de institutionele overheid (MVG + IVAzrp)	56 418	65 811	9 393	17%
46.20	Van niet-organieke begrotingsfondsen	-	-	-	-
46.30	Van een DAB	-	-	-	-
46.40	Van een VOI, IVAzrp, EVAzrp, SAR en EV	3 052	4 715	1 663	54%
46.50	Van onderwijsinstellingen van de institutionele overheid	-	-	-	-
46.60	Van vzw's van de overheid	-	-	-	-
46.70	Van andere eenheden van de overheid	729	1 238	509	70%
47	Inkomensoverdrachten van de socialezekerheidsinstellingen	30	3	-27	-90%
48	Inkomensoverdrachten van lokale overheden	-	-	-	-
49	Inkomensoverdrachten van andere institutionele groepen (federale overheid, gemeenschappen, gewesten, gemeenschapscommissies)	2 600	2 420	-180	-7%
<b>5</b>	<b>KAPITAALOVERDRACHTEN VAN ANDERE SECTOREN</b>	<b>150</b>	<b>19</b>	<b>-131</b>	<b>-87%</b>
56	Vermogensheffingen	-	-	-	-
57	Kapitaaloverdrachten van bedrijven en financiële instellingen (exclusief vermogensheffingen)	150	19	-131	-87%
58	Kapitaaloverdrachten van vzw's t.b.v. de gezinnen en van gezinnen (exclusief vermogensheffingen)	-	-	-	-
59	Kapitaaloverdrachten van het buitenland	-	-	-	-
<b>6</b>	<b>KAPITAALOVERDRACHTEN BINNEN DE OVERHEIDSSECTOR</b>	<b>-</b>	<b>-</b>	<b>-</b>	<b>-</b>
66	Kapitaaloverdrachten binnen een institutionele groep	-	-	-	-
66.11	Investeringsbijdragen van de institutionele overheid	-	-	-	-
66.12	Overige kapitaaloverdrachten van de institutionele overheid	-	-	-	-
66.21	Investeringsbijdragen van niet-organieke begrotingsfondsen	-	-	-	-
66.22	Overige kapitaaloverdrachten van niet-organieke begrotingsfondsen	-	-	-	-
66.31	Investeringsbijdragen van een DAB	-	-	-	-
66.32	Overige kapitaaloverdrachten van een DAB	-	-	-	-
66.41	Investeringsbijdragen van een VOI, IVAzrp, EVAzrp, SAR en EV	-	-	-	-
66.42	Overige kapitaaloverdrachten van een VOI, IVAzrp, EVAzrp, SAR en EV	-	-	-	-
66.51	Investeringsbijdragen van onderwijsinstellingen van de institutionele overheid	-	-	-	-
66.52	Overige kapitaaloverdrachten van onderwijsinstellingen van de institutionele overheid	-	-	-	-
66.61	Investeringsbijdragen van vzw's van de overheid	-	-	-	-
66.62	Overige kapitaaloverdrachten van vzw's van de overheid	-	-	-	-
66.71	Investeringsbijdragen van andere eenheden van de overheid	-	-	-	-
66.72	Overige kapitaaloverdrachten van andere eenheden van de overheid	-	-	-	-
67	Kapitaaloverdrachten van de socialezekerheidsinstellingen	-	-	-	-
68	Kapitaaloverdrachten van lokale overheden	-	-	-	-
69	Kapitaaloverdrachten van andere institutionele groepen (federale overheid, gemeenschappen, gewesten, gemeenschapscommissies)	-	-	-	-
<b>7</b>	<b>DESINVESTERINGEN</b>	<b>355</b>	<b>1</b>	<b>-354</b>	<b>-100%</b>
76	Verkoop van onroerende goederen in het binnenland	345	-	-345	-100%
77	Verkoop van overige investeringsgoederen, waaronder immateriële goederen	10	1	-9	-90%
78	Voorraadverminderingen	-	-	-	-
<b>8</b>	<b>KREDIETAFLOSSINGEN EN VEREFFENINGEN VAN DEELNEMINGEN; ANDERE FINANCIËLE PRODUCTEN</b>	<b>200</b>	<b>5 268</b>	<b>5 068</b>	<b>2534%</b>
86	Kredietaflossingen door en vereffeningen van deelnemingen in bedrijven en financiële instellingen en andere financiële producten	200	2 776	2 576	1288%
87	Kredietaflossingen door vzw's t.b.v. de gezinnen en door gezinnen	-	-	-	-
88	Kredietaflossingen door en vereffening van deelnemingen in het buitenland	-	2 492	2 492	-
89	Kredietaflossingen binnen de overheidssector	-	-	-	-
<b>9</b>	<b>OVERHEIDSSCHULD</b>	<b>10 000</b>	<b>16 853</b>	<b>6 853</b>	<b>69%</b>
96	Opbrengst van leningen met een looptijd van meer dan één jaar	10 000	16 853	6 853	69%
97	Aanmuntingen	-	-	-	-
98	Verhoging van het eigen vermogen	-	-	-	-
99	Opbrengst van voorschotten	-	-	-	-
	<b>TOTAAL ONTVANGSTEN</b>	<b>185 495</b>	<b>203 251</b>	<b>17 756</b>	<b>10%</b>

Nr. definitief	244195916	VO 14			
ESR code	ESR Beschrijving	Begroting	Eindtoestand	Afwijking Absoluut	Afwijking Procentueel
<b>0</b>	<b>NIET- VERDEELDE UITGAVEN</b>	<b>28 930</b>	<b>42 502</b>	<b>13 572</b>	<b>47%</b>
01	Uitgaven te verdelen over de hoofdgroepen 1 tot en met 9	-	-	-	-
03	Interne verrichtingen	28 930	42 502	13 572	47%
03.10	Diverse interne verrichtingen en splijzen van reservefondsen	-	-	-	-
03.21	Overgedragen tekort vorige boekjaren	-	-	-	-
03.22	Over te dragen overschot van het boekjaar	28 930	42 502	13 572	47%
04	Annuïteiten met betrekking tot financiële leasing	-	-	-	-
<b>1</b>	<b>LOPENDE UITGAVEN VOOR GOEDEREN EN DIENSTEN (CONSUMPTIEBESTEDINGEN)</b>	<b>124 480</b>	<b>121 251</b>	<b>-3 229</b>	<b>-3%</b>
11	Lonen en sociale lasten	91 133	89 219	-1 914	-2%
12	Aankoop van niet-duurzame goederen en diensten	33 347	32 032	-1 315	-4%
14	Herstel en niet-waardevermeerderend onderhoud van wegen- en waterbouwkundige werken	-	-	-	-
<b>2</b>	<b>RENTEN EN HUURGELDEN VAN GRONDEN</b>	<b>-</b>	<b>-</b>	<b>-</b>	<b>-</b>
21	Rente op overheidsschuld	-	-	-	-
24	Huurgelden van gronden	-	-	-	-
25	Uitbetaalde dividenden	-	-	-	-
<b>3</b>	<b>INKOMENSOVERDRACHTEN AAN ANDERE SECTOREN</b>	<b>-</b>	<b>-</b>	<b>-</b>	<b>-</b>
31	Exploitatiesubsidies	-	-	-	-
32	Inkomensoverdrachten, die geen exploitatiesubsidies zijn, aan bedrijven en financiële instellingen	-	-	-	-
33	Inkomensoverdrachten aan vzw's t.b.v. de gezinnen	-	-	-	-
34	Inkomensoverdrachten aan gezinnen	-	-	-	-
35	Inkomensoverdrachten aan het buitenland	-	-	-	-
<b>4</b>	<b>INKOMENSOVERDRACHTEN BINNEN DE OVERHEIDSECTOR</b>	<b>-</b>	<b>-</b>	<b>-</b>	<b>-</b>
41	Inkomensoverdrachten binnen een institutionele groep	-	-	-	-
41.10	Aan de institutionele overheid (MVG + IVAzrp)	-	-	-	-
41.20	Aan niet-organieke begrotingsfondsen	-	-	-	-
41.30	Aan een DAB	-	-	-	-
41.40	Aan een VOI, IVAzrp, EVAzrp, SAR en EV	-	-	-	-
41.50	Aan onderwijsinstellingen van de institutionele overheid	-	-	-	-
41.60	Aan vzw's van de overheid	-	-	-	-
41.70	Aan andere eenheden van de overheid	-	-	-	-
42	Inkomensoverdrachten aan de socialezekerheidsinstellingen	-	-	-	-
43	Inkomensoverdrachten aan lokale overheden	-	-	-	-
44	Inkomensoverdrachten aan het gesubsidieerd autonoom onderwijs	-	-	-	-
45	Inkomensoverdrachten aan andere institutionele groepen (federale overheid, gemeenschappen, gewesten, gemeenschapscommissies)	-	-	-	-
<b>5</b>	<b>KAPITAALOVERDRACHTEN AAN ANDERE SECTOREN</b>	<b>160</b>	<b>19</b>	<b>-141</b>	<b>-88%</b>
51	Kapitaaloverdrachten aan bedrijven en financiële instellingen	160	19	-141	-88%
52	Kapitaaloverdrachten aan vzw's t.b.v. de gezinnen	-	-	-	-
53	Kapitaaloverdrachten aan gezinnen	-	-	-	-
54	Kapitaaloverdrachten aan het buitenland	-	-	-	-
<b>6</b>	<b>KAPITAALOVERDRACHTEN BINNEN DE OVERHEIDSECTOR</b>	<b>-</b>	<b>-</b>	<b>-</b>	<b>-</b>
61	Kapitaaloverdrachten binnen een institutionele groep	-	-	-	-
61.11	Investeringsbijdragen aan de institutionele overheid (MVG + IVAzrp)	-	-	-	-
61.12	Overige kapitaaloverdrachten aan de institutionele overheid (MVG + IVAzrp)	-	-	-	-
61.21	Investeringsbijdragen aan niet-organieke begrotingsfondsen	-	-	-	-
61.22	Overige kapitaaloverdrachten aan niet-organieke begrotingsfondsen	-	-	-	-
61.31	Investeringsbijdragen aan een DAB	-	-	-	-
61.32	Overige kapitaaloverdrachten aan een DAB	-	-	-	-
61.41	Investeringsbijdragen aan een VOI, IVAzrp, EVAzrp, SAR en EV	-	-	-	-
61.42	Overige kapitaaloverdrachten aan een VOI, IVAzrp, EVAzrp, SAR en EV	-	-	-	-
61.51	Investeringsbijdragen aan onderwijsinstellingen van de institutionele overheid	-	-	-	-
61.52	Overige kapitaaloverdrachten aan onderwijsinstellingen van de institutionele overheid	-	-	-	-
61.61	Investeringsbijdragen aan vzw's van de overheid	-	-	-	-
61.62	Overige kapitaaloverdrachten aan vzw's van de overheid	-	-	-	-
61.71	Investeringsbijdragen aan andere eenheden van de overheid	-	-	-	-
61.72	Overige kapitaaloverdrachten aan andere eenheden van de overheid	-	-	-	-
62	Kapitaaloverdrachten aan de socialezekerheidsinstellingen	-	-	-	-
63	Kapitaaloverdrachten aan lokale overheden	-	-	-	-
64	Kapitaaloverdrachten aan het gesubsidieerd autonoom onderwijs	-	-	-	-
65	Kapitaaloverdrachten aan andere institutionele groepen (federale overheid, gemeenschappen, gewesten, gemeenschapscommissies)	-	-	-	-
<b>7</b>	<b>INVESTERINGEN</b>	<b>15 325</b>	<b>17 837</b>	<b>2 512</b>	<b>16%</b>
71	Aankoop van gronden en gebouwen in het binnenland	-	-	-	-
72	Nieuwbouw van gebouwen	-	353	353	-
73	Wegen- en waterbouwkundige werken	-	382	382	-
74	Verwerving van overige investeringsgoederen, waaronder immateriële goederen	15 325	17 102	1 777	12%
75	Voorraadtoename	-	-	-	-
<b>8</b>	<b>KREDIETVERLENINGEN EN DEELNEMINGEN; ANDERE FINANCIËLE PRODUCTEN</b>	<b>2 045</b>	<b>6 958</b>	<b>4 913</b>	<b>240%</b>
81	Kredietverleningen aan en deelnemingen in bedrijven en financiële instellingen en andere financiële producten	1 145	6 471	5 326	465%
82	Kredietverleningen aan vzw's t.b.v. de gezinnen	-	-	-	-
83	Kredietverleningen aan gezinnen	-	-	-	-
84	Kredietverleningen aan en deelnemingen in het buitenland	800	487	-313	-39%
85	Kredietverleningen binnen de overheidsector	100	-	-100	-100%
<b>9</b>	<b>OVERHEIDSSCHULD</b>	<b>14 555</b>	<b>14 684</b>	<b>129</b>	<b>1%</b>
91	Aflossingen van leningen met een looptijd van meer dan één jaar	14 555	14 684	129	1%
92	Ontmuntingen	-	-	-	-
93	Verlaging van het eigen vermogen	-	-	-	-
94	Terugbetaling van voorschotten	-	-	-	-
	<b>TOTAAL UITGAVEN</b>	<b>185 495</b>	<b>203 251</b>	<b>17 756</b>	<b>10%</b>
	Evenwicht Totale Ontvangsten vs Uitgaven: moet 0 zijn	-	-	-	-
	ESR-ontvangsten	80 185	74 455	-5 730	-7%
	ESR-uitgaven	139 965	139 107	-858	-1%
	ESR-vorderingssaldo	-59 780	-64 652	-4 872	-8%
	Begrotingssaldo: opbouw (+) / intering (-)	-5 981	7 591	13 572	227%

Nr. definitief	244195916					VO 14
ESR code	ESR Beschrijving	Begroting	Eindtoestand	Afwijking Absoluut	Afwijking Procentueel	
<b>ESR code</b>	<b>ESR Beschrijving</b>	<b>Begroting</b>	<b>Eindtoestand</b>	<b>Afwijking Absoluut</b>	<b>Afwijking Procentueel</b>	
	<b>Totaal Ontvangsten</b>	<b>185 495</b>	<b>203 251</b>	<b>17 756</b>	<b>10%</b>	
ESR 9	<i>Leningen</i>	10 000	16 853	6 853	69%	
ESR 8	<i>KVD</i>	200	5 268	5 068	2534%	
46.1-66.1	<i>Toelage MVG</i>	56 418	65 811	9 393	17%	
ESR 46.3-7 en ESR 66.3-7	<i>Toelagen DAB, RP</i>	3 781	5 953	2 172	57%	
ESR 08.21	<i>Overgedragen overschot</i>	34 911	34 911	-	0%	
ESR 08.22	<i>Over te dragen tekort</i>	-	-	-		
ESR 08.10	<i>Interne Verrichtingen</i>	-	-	-		
	<b>Totaal ESR-gecorrigeerde ontvangsten</b>	<b>80 185</b>	<b>74 455</b>	<b>-5 730</b>	<b>-7%</b>	
	<b>Totaal Uitgaven</b>	<b>185 495</b>	<b>203 251</b>	<b>17 756</b>	<b>10%</b>	
ESR 9	<i>Aflossing Schuld</i>	14 555	14 684	129	1%	
ESR 8	<i>KVD</i>	2 045	6 958	4 913	240%	
41.1-61.1	<i>Toelage MVG</i>	-	-	-		
ESR 41.3-7 en ESR 61.3-7	<i>Toelagen DAB, RP</i>	-	-	-		
ESR 03.22	<i>Over te dragen overschot</i>	28 930	42 502	13 572	47%	
ESR 03.21	<i>Overgedragen tekort</i>	-	-	-		
ESR 03.10	<i>Interne verrichtingen</i>	-	-	-		
	<b>Totaal ESR-gecorrigeerde uitgaven</b>	<b>139 965</b>	<b>139 107</b>	<b>-858</b>	<b>-1%</b>	
	<i>Begrotingssaldo: opbouw (+) / intering (-)</i>	<i>-5 981</i>	<i>7 591</i>	<i>13 572</i>	<i>227%</i>	
	<i>ESR-Vorderingensaldo</i>	<i>-59 780</i>	<i>-64 652</i>	<i>-4 872</i>	<i>-8%</i>	





Nr.	244195916	VO 16
-----	-----------	-------

definitief

**SUBSIDIES AAN LOKALE BESTUREN**

KBO nr	Begunstigde	ESR code	Totaal bedrag subsidie
<b>TOTAAL</b>			-

definitief

**KRUISTABEL ESR-COFOG OVER DE UITVOERINGSREKENING VAN DE UITGAVENBEGROTING VAN HET JAAR**

ESR / COFOG	te verdelen	00000	01.71.0 Verrichtingen in verband met interestlaste n van de overheidssch uld	01.72.0 Aflossing en opnemng van schuld in euro	04.81.0 Onderzoek en ontwikkeling op het gebied van algemene economische, handels- en arbeidsmarktaangeleg enheten	maak uw keuze	maak uw keuze	maak uw keuze	maak uw keuze	maak uw keuze	TOTAAL
01.00	-	-	-	-	-	-	-	-	-	-	-
03.10	-	-	-	-	-	-	-	-	-	-	-
03.21	-	-	-	-	-	-	-	-	-	-	-
03.22	-	42 502	-	-	-	-	-	-	-	-	42 502
04.00	-	-	-	-	-	-	-	-	-	-	-
11.11	-	-	-	-	52 641	-	-	-	-	-	52 641
11.12	-	-	-	-	8 244	-	-	-	-	-	8 244
11.20	-	-	-	-	26 783	-	-	-	-	-	26 783
11.31	-	-	-	-	-	-	-	-	-	-	-
11.32	-	-	-	-	-	-	-	-	-	-	-
11.33	-	-	-	-	-	-	-	-	-	-	-
11.40	-	-	-	-	1 551	-	-	-	-	-	1 551
12.11	-	-	-	-	30 341	-	-	-	-	-	30 341
12.12	-	-	-	-	1 586	-	-	-	-	-	1 586
12.21	-	-	-	-	-	-	-	-	-	-	-
12.22	-	-	-	-	-	-	-	-	-	-	-
12.50	-	-	-	-	105	-	-	-	-	-	105
14.10	-	-	-	-	-	-	-	-	-	-	-
14.20	-	-	-	-	-	-	-	-	-	-	-
21.10	-	-	-	-	-	-	-	-	-	-	-
21.20	-	-	-	-	-	-	-	-	-	-	-
21.30	-	-	-	-	-	-	-	-	-	-	-
21.40	-	-	-	-	-	-	-	-	-	-	-
21.50	-	-	-	-	-	-	-	-	-	-	-
21.60	-	-	-	-	-	-	-	-	-	-	-
24.10	-	-	-	-	-	-	-	-	-	-	-
24.20	-	-	-	-	-	-	-	-	-	-	-
25.00	-	-	-	-	-	-	-	-	-	-	-
31.11	-	-	-	-	-	-	-	-	-	-	-
31.12	-	-	-	-	-	-	-	-	-	-	-
31.21	-	-	-	-	-	-	-	-	-	-	-
31.22	-	-	-	-	-	-	-	-	-	-	-
31.31	-	-	-	-	-	-	-	-	-	-	-
31.32	-	-	-	-	-	-	-	-	-	-	-
31.40	-	-	-	-	-	-	-	-	-	-	-
32.00	-	-	-	-	-	-	-	-	-	-	-
33.00	-	-	-	-	-	-	-	-	-	-	-
34.10	-	-	-	-	-	-	-	-	-	-	-
34.20	-	-	-	-	-	-	-	-	-	-	-
34.31	-	-	-	-	-	-	-	-	-	-	-
34.32	-	-	-	-	-	-	-	-	-	-	-
34.41	-	-	-	-	-	-	-	-	-	-	-
34.42	-	-	-	-	-	-	-	-	-	-	-
34.50	-	-	-	-	-	-	-	-	-	-	-
35.10	-	-	-	-	-	-	-	-	-	-	-
35.20	-	-	-	-	-	-	-	-	-	-	-
35.30	-	-	-	-	-	-	-	-	-	-	-
35.40	-	-	-	-	-	-	-	-	-	-	-
35.50	-	-	-	-	-	-	-	-	-	-	-
35.60	-	-	-	-	-	-	-	-	-	-	-
41.10	-	-	-	-	-	-	-	-	-	-	-
41.20	-	-	-	-	-	-	-	-	-	-	-
41.30	-	-	-	-	-	-	-	-	-	-	-
41.40	-	-	-	-	-	-	-	-	-	-	-
41.50	-	-	-	-	-	-	-	-	-	-	-
41.60	-	-	-	-	-	-	-	-	-	-	-
41.70	-	-	-	-	-	-	-	-	-	-	-
42.10	-	-	-	-	-	-	-	-	-	-	-
42.20	-	-	-	-	-	-	-	-	-	-	-
42.30	-	-	-	-	-	-	-	-	-	-	-
42.40	-	-	-	-	-	-	-	-	-	-	-
42.50	-	-	-	-	-	-	-	-	-	-	-
42.60	-	-	-	-	-	-	-	-	-	-	-
42.70	-	-	-	-	-	-	-	-	-	-	-
42.80	-	-	-	-	-	-	-	-	-	-	-
42.90	-	-	-	-	-	-	-	-	-	-	-
43.11	-	-	-	-	-	-	-	-	-	-	-
43.12	-	-	-	-	-	-	-	-	-	-	-
43.13	-	-	-	-	-	-	-	-	-	-	-
43.14	-	-	-	-	-	-	-	-	-	-	-
43.15	-	-	-	-	-	-	-	-	-	-	-
43.16	-	-	-	-	-	-	-	-	-	-	-
43.21	-	-	-	-	-	-	-	-	-	-	-
43.22	-	-	-	-	-	-	-	-	-	-	-
43.23	-	-	-	-	-	-	-	-	-	-	-
43.24	-	-	-	-	-	-	-	-	-	-	-
43.25	-	-	-	-	-	-	-	-	-	-	-
43.26	-	-	-	-	-	-	-	-	-	-	-
43.40	-	-	-	-	-	-	-	-	-	-	-
43.51	-	-	-	-	-	-	-	-	-	-	-
43.52	-	-	-	-	-	-	-	-	-	-	-
43.53	-	-	-	-	-	-	-	-	-	-	-
43.54	-	-	-	-	-	-	-	-	-	-	-
43.59	-	-	-	-	-	-	-	-	-	-	-
44.10	-	-	-	-	-	-	-	-	-	-	-
44.20	-	-	-	-	-	-	-	-	-	-	-
44.30	-	-	-	-	-	-	-	-	-	-	-
44.40	-	-	-	-	-	-	-	-	-	-	-
45.11	-	-	-	-	-	-	-	-	-	-	-
45.12	-	-	-	-	-	-	-	-	-	-	-
45.13	-	-	-	-	-	-	-	-	-	-	-
45.24	-	-	-	-	-	-	-	-	-	-	-
45.25	-	-	-	-	-	-	-	-	-	-	-
45.26	-	-	-	-	-	-	-	-	-	-	-
45.34	-	-	-	-	-	-	-	-	-	-	-
45.35	-	-	-	-	-	-	-	-	-	-	-
45.40	-	-	-	-	-	-	-	-	-	-	-
45.50	-	-	-	-	-	-	-	-	-	-	-
51.11	-	-	-	-	-	-	-	-	-	-	-
51.12	-	-	-	-	-	-	-	-	-	-	-
51.21	-	-	-	-	-	-	-	-	-	-	-
51.22	-	-	-	-	19	-	-	-	-	-	19
51.30	-	-	-	-	-	-	-	-	-	-	-
51.40	-	-	-	-	-	-	-	-	-	-	-
52.10	-	-	-	-	-	-	-	-	-	-	-
52.20	-	-	-	-	-	-	-	-	-	-	-
53.10	-	-	-	-	-	-	-	-	-	-	-
53.20	-	-	-	-	-	-	-	-	-	-	-
54.11	-	-	-	-	-	-	-	-	-	-	-
54.12	-	-	-	-	-	-	-	-	-	-	-

definitief

**KRUISTABEL ESR-COFOG OVER DE UITVOERINGSREKENING VAN DE UITGAVENBEGROTING VAN HET JAAR**

ESR / COFOG	te verdelen	00000	01.71.0 Verrichtingen in verband met interestlaste n van de overheidssch uld	01.72.0 Aflossing en opnemng van schuld in euro	04.81.0 Onderzoek en ontwikkeling op het gebied van algemene economische, handels- en arbeidsmarktaangeleg enheten	maak uw keuze	maak uw keuze	maak uw keuze	maak uw keuze	maak uw keuze	TOTAAL
54.21	-	-	-	-	-	-	-	-	-	-	-
54.22	-	-	-	-	-	-	-	-	-	-	-
54.31	-	-	-	-	-	-	-	-	-	-	-
54.32	-	-	-	-	-	-	-	-	-	-	-
54.41	-	-	-	-	-	-	-	-	-	-	-
54.42	-	-	-	-	-	-	-	-	-	-	-
54.51	-	-	-	-	-	-	-	-	-	-	-
54.52	-	-	-	-	-	-	-	-	-	-	-
54.61	-	-	-	-	-	-	-	-	-	-	-
54.62	-	-	-	-	-	-	-	-	-	-	-
61.11	-	-	-	-	-	-	-	-	-	-	-
61.12	-	-	-	-	-	-	-	-	-	-	-
61.21	-	-	-	-	-	-	-	-	-	-	-
61.22	-	-	-	-	-	-	-	-	-	-	-
61.31	-	-	-	-	-	-	-	-	-	-	-
61.32	-	-	-	-	-	-	-	-	-	-	-
61.41	-	-	-	-	-	-	-	-	-	-	-
61.42	-	-	-	-	-	-	-	-	-	-	-
61.51	-	-	-	-	-	-	-	-	-	-	-
61.52	-	-	-	-	-	-	-	-	-	-	-
61.61	-	-	-	-	-	-	-	-	-	-	-
61.62	-	-	-	-	-	-	-	-	-	-	-
61.71	-	-	-	-	-	-	-	-	-	-	-
61.72	-	-	-	-	-	-	-	-	-	-	-
62.10	-	-	-	-	-	-	-	-	-	-	-
62.20	-	-	-	-	-	-	-	-	-	-	-
63.11	-	-	-	-	-	-	-	-	-	-	-
63.12	-	-	-	-	-	-	-	-	-	-	-
63.21	-	-	-	-	-	-	-	-	-	-	-
63.22	-	-	-	-	-	-	-	-	-	-	-
63.41	-	-	-	-	-	-	-	-	-	-	-
63.42	-	-	-	-	-	-	-	-	-	-	-
63.51	-	-	-	-	-	-	-	-	-	-	-
63.52	-	-	-	-	-	-	-	-	-	-	-
63.53	-	-	-	-	-	-	-	-	-	-	-
63.54	-	-	-	-	-	-	-	-	-	-	-
63.59	-	-	-	-	-	-	-	-	-	-	-
64.10	-	-	-	-	-	-	-	-	-	-	-
64.20	-	-	-	-	-	-	-	-	-	-	-
65.11	-	-	-	-	-	-	-	-	-	-	-
65.12	-	-	-	-	-	-	-	-	-	-	-
65.13	-	-	-	-	-	-	-	-	-	-	-
65.24	-	-	-	-	-	-	-	-	-	-	-
65.25	-	-	-	-	-	-	-	-	-	-	-
65.26	-	-	-	-	-	-	-	-	-	-	-
65.34	-	-	-	-	-	-	-	-	-	-	-
65.35	-	-	-	-	-	-	-	-	-	-	-
65.40	-	-	-	-	-	-	-	-	-	-	-
65.50	-	-	-	-	-	-	-	-	-	-	-
71.11	-	-	-	-	-	-	-	-	-	-	-
71.12	-	-	-	-	-	-	-	-	-	-	-
71.21	-	-	-	-	-	-	-	-	-	-	-
71.22	-	-	-	-	-	-	-	-	-	-	-
71.31	-	-	-	-	-	-	-	-	-	-	-
71.32	-	-	-	-	-	-	-	-	-	-	-
72.00	-	-	-	-	353	-	-	-	-	-	353
72.90	-	-	-	-	-	-	-	-	-	-	-
73.10	-	-	-	-	-	-	-	-	-	-	-
73.20	-	-	-	-	-	-	-	-	-	-	-
73.30	-	-	-	-	-	-	-	-	-	-	-
73.40	-	-	-	-	382	-	-	-	-	-	382
73.90	-	-	-	-	-	-	-	-	-	-	-
74.10	-	-	-	-	113	-	-	-	-	-	113
74.22	-	-	-	-	3 888	-	-	-	-	-	3 888
74.30	-	-	-	-	-	-	-	-	-	-	-
74.40	-	-	-	-	238	-	-	-	-	-	238
74.50	-	-	-	-	-	-	-	-	-	-	-
74.60	-	-	-	-	-	-	-	-	-	-	-
74.70	-	-	-	-	-	-	-	-	-	-	-
74.80	-	-	-	-	12 863	-	-	-	-	-	12 863
74.90	-	-	-	-	-	-	-	-	-	-	-
75.00	-	-	-	-	-	-	-	-	-	-	-
81.11	-	-	-	-	-	-	-	-	-	-	-
81.12	-	-	-	-	244	-	-	-	-	-	244
81.21	-	-	-	-	-	-	-	-	-	-	-
81.22	-	-	-	-	-	-	-	-	-	-	-
81.31	-	-	-	-	-	-	-	-	-	-	-
81.32	-	-	-	-	-	-	-	-	-	-	-
81.41	-	-	-	-	-	-	-	-	-	-	-
81.42	-	-	-	-	5 454	-	-	-	-	-	5 454
81.51	-	-	-	-	-	-	-	-	-	-	-
81.52	-	-	-	-	-	-	-	-	-	-	-
81.61	-	-	-	-	-	-	-	-	-	-	-
81.62	-	-	-	-	-	-	-	-	-	-	-
81.70	-	-	-	-	-	-	-	-	-	-	-
81.80	-	-	-	-	773	-	-	-	-	-	773
82.00	-	-	-	-	-	-	-	-	-	-	-
82.10	-	-	-	-	-	-	-	-	-	-	-
83.00	-	-	-	-	-	-	-	-	-	-	-
83.10	-	-	-	-	-	-	-	-	-	-	-
84.11	-	-	-	-	-	-	-	-	-	-	-
84.12	-	-	-	-	-	-	-	-	-	-	-
84.13	-	-	-	-	-	-	-	-	-	-	-
84.14	-	-	-	-	-	-	-	-	-	-	-
84.15	-	-	-	-	-	-	-	-	-	-	-
84.16	-	-	-	-	167	-	-	-	-	-	167
84.17	-	-	-	-	-	-	-	-	-	-	-
84.21	-	-	-	-	-	-	-	-	-	-	-
84.22	-	-	-	-	-	-	-	-	-	-	-
84.23	-	-	-	-	-	-	-	-	-	-	-
84.24	-	-	-	-	-	-	-	-	-	-	-
84.30	-	-	-	-	320	-	-	-	-	-	320
85.11	-	-	-	-	-	-	-	-	-	-	-
85.12	-	-	-	-	-	-	-	-	-	-	-
85.13	-	-	-	-	-	-	-	-	-	-	-
85.14	-	-	-	-	-	-	-	-	-	-	-
85.15	-	-	-	-	-	-	-	-	-	-	-
85.16	-	-	-	-	-	-	-	-	-	-	-
85.17	-	-	-	-	-	-	-	-	-	-	-
85.20	-	-	-	-	-	-	-	-	-	-	-



Nr.	244195916	VO 17
-----	-----------	-------

definitief

## KRUISTABEL ESR-COFOG OVER DE UITVOERINGSREKENING VAN DE UITGAVENBEGROTING VAN HET JAAR

ESR / COFOG	te verdelen	00000	01.71.0 Verrichtingen in verband met interestlaste n van de overheidssch uld	01.72.0 Aflossing en opnemng van schuld in euro	04.81.0 Onderzoek en ontwikkeling op het gebied van algemene economische, handels- en arbeidsmarktaangeleg enheten	maak uw keuze	maak uw keuze	maak uw keuze	maak uw keuze	maak uw keuze	TOTAAL
85.31	-										-
85.32	-										-
85.34	-										-
85.35	-										-
85.40	-										-
85.50	-										-
85.61	-										-
85.62	-										-
85.63	-										-
85.64	-										-
85.65	-										-
85.71	-										-
85.72	-										-
85.73	-										-
85.74	-										-
85.75	-										-
91.10				-							-
91.20				-							-
91.30				-							-
91.31				-							-
91.32				-							-
91.33				-							-
91.34				-							-
91.35				-							-
91.40				14 684	-						14 684
91.70				-							-
92.00	-										-
93.00	-										-
94.00	-										-
<b>TOTAAL</b>	-	<b>42 502</b>	-	<b>14 684</b>	<b>146 065</b>	-	-	-	-	-	<b>203 251</b>

Nr.	244195916	VO 18
-----	-----------	-------

definitief

**DETAIL VAN DE RESERVEFONDSEN RECHTSPERSONEN***gebaseerd op art. 40 §2 van het Rekendecreet*

Decretale basis

Naam fonds

	Initiële begroting	Laatste begroting	Uitvoering
<b>Beginsaldo (+)</b>			
<b>Toevoeging (03.10.2) (+)</b>	-	-	-
Oorsprong ( <i>ESR-code</i> )			
<b>Opneming (08.10.2) (+)</b>	-	-	-
Aanwending ( <i>ESR-code</i> )			
<b>Eindsaldo</b>	-	-	-

Decretale basis

Naam fonds

	Initiële begroting	Laatste begroting	Uitvoering
<b>Beginsaldo (+)</b>			
<b>Toevoeging (03.10.2) (+)</b>	-	-	-
Oorsprong ( <i>ESR-code</i> )			
<b>Opneming (08.10.2) (+)</b>	-	-	-
Aanwending ( <i>ESR-code</i> )			
<b>Eindsaldo</b>	-	-	-

Nr.	244195916	VO 19
-----	-----------	-------

definitief

**AANSLUITING ECONOMISCH- MET BEGROTINGSRESULTAAT**

gebaseerd op art. 42, §1, 6° van het VCO-decreet

	code	Boekjaar
<b>Te bestemmen bedrijfseconomisch resultaat (+/-)</b>	9905	<b>888</b>

**Verrichtingen zonder impact op het begrotingsresultaat**

Afschrijvingen en waardeverminderingen op vast activa (+)	630	77 691
Waardeverminderingen op voorraden, bestellingen in uitvoering en handelsvorderingen (+)	631/4	-19
Voorzieningen voor risico's en kosten (+)	635/8	938
Terugneming van afschrijvingen en van waardeverminderingen op immateriële en materiële vaste activa (-)	760	-
Terugneming van voorzieningen voor uitzonderlijke risico's en kosten (-)	7620	-
Terugneming van waardevermindering op financiële vaste activa(-)	761	-
Terugneming van voorzieningen voor uitzonderlijke financiële risico's en kosten (-)	7621	-
Niet-recurrente afschrijvingen en waardeverminderingen op oprichtingskosten, op immateriële en materiële vaste activa (+)	660	8 155
Voorzieningen voor uitzonderlijke bedrijfsrisico's en -kosten: toevoegingen (bestedingen) (+)/(-)	6620	-
Waardeverminderingen op fin vaste activa (+)	661	-
Voorzieningen voor uitzonderlijke financiële risico's en kosten: toevoegingen (bestedingen) (+)/(-)	6621	-
Meerwaarden bij de realisatie van immateriële en materiële vaste activa (-)	7630	-1
Meerwaarden bij de realisatie van financiële vaste activa (-)	7631	-1 201
Minderwaarden bij de realisatie van immateriële en materiële vaste activa (+)	6630	-
Minderwaarden bij de realisatie van financiële vaste activa (+)	6631	-
Meerwaarde op de courante realisatie van materiële vaste activa (-)	741	-
Minderwaarde op de courante realisatie van materiële vaste activa (+)	641	-
Mutatie voorziening niet-opgenomen vakantiedagen (-/+)	635/8	-
Verrekening kapitaalsubsidies eigen investeringenIn resultaat genomen kapitaalsubsidie (-)	753	-76 926
<i>Andere (nader toe te lichten)</i>		
<i>bestellingen in uitvoering</i>		874
<i>gerealiseerde wisselkoersverschillen</i>	654000	53
<i>gerealiseerde wisselkoersopbrengsten</i>	754000	83
<i>herklassering van geboekte investeringen in aanbouw in het jaar 2021 naar kosten (660210)</i>		-472
<i>voorzieningen bubieuze debiteuren</i>		19
<i>Vlaio aanpassing (cut off 2020 + extra 331 KEUR)</i>		331
<i>Netto resultaat klimaatprojecten + waterproof</i>		2 330
<i>Correctie verkopen (saldo 02,99 op 700000 en 701120)</i>		-197

**Verrichtingen met uitsluitend impact op het begrotingsresultaat (niet op bedrijfseconomisch resultaat)**

Investeringen in immateriële en materiële vaste activa (-)	ESR 71/4	-17 837
Kapitaalverstekkingen van het boekjaar en aankopen van aandelen en obligaties (-)	ESR 81/5	-6 958
Correctie op ESR 81.70 mbt rente op SWAPs (+)	ESR 81.70	-
Verkopen op materiële en immateriële vaste activa (+)	ESR 76/7	1
Terugbetalingen van kapitaalverstekkingen van het boekjaar en verkopen van aandelen en obligaties (+)	ESR 86/9	5 268
Correctie op ESR 86.70 mbt rente op SWAPs (-)	ESR 86.70	-
Nieuw aangegane leningen van het boekjaar (+)	ESR 96	16 853
Afbetaling kapitaalgedeelte lening (-)	ESR 91	-14 684
Aangaan kapitaalverhoging in cash (+)	ESR 98	-
Terugbetalingen kapitaal of uitgiftepremies in cash (-)	ESR 93	-
Ontvangen voorschotten (+)	ESR 99	-
Terugbetalingen van voorschotten (-)	ESR 94	-
Diverse interne verrichtingen en opnemingen uit reservefondsen (+)	ESR 08.10	-
Diverse interne verrichtingen en spijzigen van reservefondsen (-)	ESR 03.10	-
Nieuw toegekende kapitaalsubsidies eigen investeringen (+)	VO 6.8	-
<i>Andere (nader toe te lichten)</i>		
<i>overboeking kosten O&amp;O van 12,11 naar 74,80</i>		12 863
<i>voorschotten industrie</i>		-461
.....		
.....		
.....		

**Begrotingsresultaat**

VO 14	berekend na aansluiting	<b>7 591</b>
	Begrotingssaldo: opbouw (+) / intering (-)	<b>7 591</b>

Nr.	244195916	VO 20
-----	-----------	-------

definitief

**TOELICHTINGEN BIJ DE JAARRAPPORTERING EN ANDERE VERSLAGEN**Activiteitenverslag

Het activiteitenverslag wordt in een **afzonderlijk** document **toegevoegd** volgens de voorziene procedure.

Verslag van de Commissarissen

Indien de rekening wordt gereviseerd door een revisor/Commissaris, gelieve het verslag (Single Audit / Management Letter) in een **afzonderlijk** document **per e-mail** over te maken volgens de voorziene procedure.

Verslag Regeringscommissaris

Indien de rekening wordt gereviseerd door een regeringsafgevaardigde/-commissaris, gelieve het verslag in een **afzonderlijk** document **per e-mail** over te maken volgens de voorziene procedure.

Toelichting bij de begrotingsuitvoering

In een afzonderlijk toegevoegd bestand komt conform artikel 42, 3° en 4° van de Vlaamse Codex Overheidsfinanciën van 29 maart 2019 de toelichting bij de balans, resultatenrekening en toelichting over de definitieve begroting en over de beleids- en begrotingsuitvoering.

De toelichting moet commentaar bevatten waarin een getrouw beeld wordt gegeven van gang van zaken van het boekjaar, daaraan toegevoegd, gebeurtenissen na balansdatum tot en met indiening.

Doelstellingen:

- Feiten en gebeurtenissen in ruimere dan financiële context plaatsen;
- Werkelijk beeld geven van gebeuren binnen onderneming.

Verder wordt bij de vermelde gegevens in VO 1 tot en met VO 4 additionele informatie, uitleg of verklaringen gegeven voor zover de ertoe behorende detaillering in VO 6 tot en met VO 19 dit nog niet bevat.

De toelichting bij uitvoering van de ESR begroting 2021 is bijgevoegd,

VOLLEDIGE LIJST met naam, voornamen, beroep, woonplaats (adres, nummer, postnummer en gemeente) en functie in de vereniging van de BESTUURDERS EN COMMISSARISSEN en, in voorkomend geval, van de vertegenwoordiger in België van de buitenlandse vereniging.

**Vanden Berghe Ingrid, Administrateur-Generaal, Plein 99, 3212 Pellenberg, voorzitter van de raad van Bestuur, - Fransaer Dirk, Zelfstandig ingenieur, Daknammolstraat 36, 9160 Lokeren, Gedelegeerd bestuurder - Vermeylen Eric, Secretaris-Generaal, Kapelsesteenweg 456 bus 1002, 2930 Brasschaat, Bestuurder - Vanden Abbeele Wim, Adviseur van de directie, Groendreef 8, 9250 Waasmunster, Bestuurder - Meeus Michel, Directeur ondersteunende diensten, Zandvliet 21 bus 201, 2480 Dessel, Bestuurder - Hufkens Renate, Senior Communications Manager, Boniverlei 193, 2650 Edegem, Bestuurder - ParticipatieMaatschappij Vlaanderen NV (0455,777,660), Oude Graanmarkt 63, 1000 Brussel vertegenwoordigd door Van de Walle Elke, Groepsmanager Juridische Zaken, Papenest 112, 1000 Brussel, Bestuurder - Van Driessche Isabel, Hoogleraar, Wareslagestraat 94, 9250 Waasmunster, Bestuurder - Ven Caroline, Chief Executive Officer, Kanunnik Peetersstraat 70, 2600 Berchem, Bestuurder - De Schepper Luc, Prorector, Zestien Bundersstraat 15, 3500 Hasselt, Bestuurder – Decorte Marc, Ingenieur, Baron Albert d’Huartlaan 309b, 1950 Kraainem, Bestuurder – Roobrouck Nele, Adviseur – expert, Kwadestraat 22, 8551 Heestert, Regeringscommissaris – Van Den Broeck Bob, Kabinetschef, Kardinaal Mercierlei 18, 2600 Berchem, Regeringscommissaris – RSM Interaudit CVBA (0436.391.122), Posthofbrug 10 bus 4, 2600 Berchem, Commissaris, lidmaatschapsnummer B0091 vertegenwoordigd door Van Leemput Gert, Bedrijfsrevisor, Posthofbrug 10 bus 4, 2600 Berchem, lidmaatschapsnummer A01976 – Deketelaere Kurt, Hoogleraar, Potterierei 4, 8000 Brugge, Bestuurder**

## **VOL 20 : Toelichting: Uitvoering ten opzichte van de begroting**

### **Bespreking van de ontvangsten**

#### **0: Niet-verdeelde ontvangsten**

Het overgedragen overschot uit het verleden bedraagt 34.911 KEUR.

#### **1: lopende ontvangsten van goederen en diensten**

Wat de lopende ontvangsten betreft, stellen we vast dat we 8% onder de begroting zaten. Vooral het contractonderzoek bleef significant onder de verwachtingen. Deze minderopbrengsten werden wel ruimschoots opgevangen door lagere uitgaven en vooral ook meer inkomsten binnen de overheidssector

#### **2: renten en inkomsten uit eigendom**

Het betreft hier een "kleine post" opbrengsten uit financiële vaste activa

#### **3: inkomstenoverdracht van andere sectoren**

In deze post vinden we de korting op de bedrijfsvoorheffing voor onderzoekers terug, waarbij de uitvoering en de begroting volledig in lijn zijn.

#### **4: inkomstenoverdracht binnen de sector overheid**

Ten opzichte van de begroting stellen we een enorme stijging vast ten opzichte van de oorspronkelijke begroting, met maar liefst 11,3 MEUR. Deze zijn het gevolg van heel wat opdrachten. Zo ontvingen we 569 KEUR voor de partnerorganisatie milieugezondheidszorg. De klimaatprojecten en waterproof werden niet voorzien in de begroting omwille van een juistere manier van het opnemen van deze ontvangsten (tijdens de begrotingsopmaak stonden deze ontvangsten nog in het jaar 2020). De VLAIO-projecten werden bij de begroting ingeschat op 2.591 KEUR om uiteindelijk te landen op 4.032 KEUR en ook Informatie Vlaanderen was in de uitvoering (592 KEUR) beduidend hoger dan in de oorspronkelijke begroting (360 KEUR).

#### **5: kapitaaloverdracht van andere sectoren**

De kleine post bestaat uit terugnemingen voor dubieuze debiteuren.

#### **7: desinvesteringen**

In de begroting werd de schijf voorzien die we ontvangen van Cordeel naar aanleiding van de verkoop van de residentiewijk, maar nieuwe regels hebben deze inkomsten doen verschuiven naar de ESR 8 rekeningen.

#### **8: Kredietaflossing en vereffening van deelnemingen; andere financiële producten**

De enorme verschillen tussen de begroting en de uitvoering zijn te wijten aan verschillende gebeurtenissen. Ten eerste is er de reeds aangehaalde verschuiving van de 7 naar de 8 rekening van de verkoop van de residentiewijk, vervolgens heeft VITO Asia de eerste lening van 2 MEUR terugbetaald met daarbij 25 KEUR aan interesten en tenslotte heeft de oprichting van Clean Vision Invest 1,2 MEUR aan ontvangsten doen ontstaan.

#### **9: Overheidsschuld**

In deze ESR-rekening worden de ontvangen voorschotten geboekt voor de Europese projecten. In de begroting werden deze voorzichtig ingeschat omwille van de shift van Horizon 2020 naar Horizon Europe. Maar de realiteit stelt vast dat we enorm veel van deze projecten succesvol hebben weten binnen te halen, wat geleid heeft tot een discrepantie van 6,8 MEUR tussen de begroting en de uitvoering.

### **Bespreking van de uitgaven**

#### **0: niet-verdeelde uitgaven**

Waar we in de begroting een intering voorzien hadden van 5.981 KEUR eindigen we ESR-matig op een opbouw van 7.591 KEUR. We hebben dus een overgedragen overschot van 42,5 MEUR.

#### **11: Lonen en sociale lasten**

Door de lagere inzet van VTE's stellen we vast dat de personeelskosten 1,9 MEUR onder de begroting vallen.

#### **12: aankoop van niet-duurzame goederen en diensten**

Ook de werkingskosten vallen lager uit en ze bedragen 1,3 MEUR minder dan begroot. Dit is echter ook het gevolg van de enorme toename in de Europese projecten, gezien deze GWO-projecten zijn en deze kosten worden als investeringen beschouwd ESR-matig.

#### 5: kapitaaloverdracht aan andere sectoren

Het betreft hier een kleine post minderwaarde op de realisatie van handelsvorderingen, zijnde dubieuze debiteuren die in verlies zijn genomen.

#### 7: investeringen

De investeringen eindigen 2,5 MEUR hoger dan oorspronkelijk gebudgetteerd. De oorzaak hiervan is terug te vinden in de "boom" aan GWO-projecten waarvan de werkingskosten als investeringen worden beschouwd. Indien we deze kosten terzijde laten stellen we vast dat we 2 MEUR onder ons investeringsbudget zaten.

#### 8: Kredietverleningen en deelnemingen; andere financiële producten

Op deze ESR-post eindigen we het jaar 2021 op een uitgave van 6.958 KEUR. Dit is beduidend hoger dan de gebudgetteerde 2.045 KEUR. Deze meeruitgave is voornamelijk het gevolg van de oprichting van Clean Vision Invest.

#### 9: Overheidsschuld

In deze rubriek vinden we de afrekeningen terug van de voorschotten voor de Europese projecten. Hier stellen we vast dat deze in lijn is met de verwachtingen.

Tenslotte stellen we vast dat het ESR-vorderingensaldo met 4,8 MEUR verslechtert ten opzichte van de begroting. Dit is het logische gevolg van de enorme toename van de inkomensoverdrachten binnen de overheidssector waar effectieve werkingskosten en personeelskosten tegenover staan.

## **VOL 6.14**

### **Regeling inzake het aanvullend rust- of overlevingspensioen ten behoeve van de personeels- of directieleden:**

De vennootschap heeft een extern pensioenplan bij een externe maatschappij waar elk personeelslid met een arbeidsovereenkomst van minimum 1 jaar recht heeft op een aanvullend pensioen. Het pensioenplan betreft een te bereiken doelplan (Defined benefit). Er werd hiervoor geen onderwaardering vastgesteld per 31 december 2021. Bijkomend heeft de vennootschap een extern financieringsfonds voor het voornoemde pensioenplan. De financiering van dit financieringsfonds gebeurt via de "Attained age" methode als volgt:

Tot en met december 2018: bijdrage volgens de "PUC methode" waarbij de delta tussen het pensioenkapitaal op pensioenleeftijd (enkel rekening houdende met toekomstige loonstijgingen) en de plan assets gedeeld werd over 38 jaar (normale loopbaan). Deze uitkomst werd jaarlijks gestort in het financieringsfonds tot en met 2018.

Vanaf 1 januari 2019: bijdrage volgens de "aggregate cost methode" waarbij het tekort (tussen toekomstige pensioenkapitaal en PUC methode) wordt gefinancierd als een vaste bijdrage op het salaris dat overeenstemt met de toekomstige diensttijd.

Het financieringsfonds wordt belegd voor 50 % in Tak 21 en voor 50 % in Tak 23 (dynamisch). Financieringsfonds bedraagt 26.649 KEUR per 31 december 2021.

### **Andere niet in de balans opgenomen rechten en verplichtingen (met inbegrip van deze die niet kunnen worden becijferd)**

VITO heeft een lening verstrekt aan VITO Middle East. De totaal op te nemen kredietlijn bedraagt 3.200.000 QAR (735.000 EUR) betaalbaar in schijven. Er werd in 2017, 2018, 2019 en 2020 2.600.000 QAR (622.287,64 EUR) uitbetaald.

Er resten nog 2 schijven voor een totaal van 600.000 QAR (135.000 EUR) te betalen. De intrestvoet bedraagt 3 % op jaarbasis, vervaldag is 31/12/2022.



## WETTELIJK JAARVERSLAG

### Inleiding

Overeenkomstig artikel 95 van het wetboek van vennootschappen werd het jaarverslag 2021 door de Raad van bestuur opgesteld om aan de Algemene vergadering rekenschap te geven over het gevoerd beleid. Daarenboven bevat dit jaarverslag de nodige toelichtingen en verduidelijkingen bij de jaarrekening over het boekjaar 2021 van de Vlaamse Instelling voor Technologisch Onderzoek, in het kort VITO.

### Belangrijke gebeurtenissen tijdens het boekjaar

De belangrijkste gebeurtenissen van het boekjaar 2021 waren onder meer:

- VITO sloot het boekjaar 2021 bedrijfseconomisch af met een winst van 888 KEUR, wat de totale over te dragen winst op 35.897 KEUR brengt en de wettelijke reserves op 2.128 KEUR.
- Er werden voor 71.700 KEUR kosten van onderzoek en ontwikkeling geactiveerd en volledig binnen het boekjaar afgeschreven, dit bedrag is samengesteld door alle projecten SBO (strategisch basisonderzoek) dat VITO heeft uitgevoerd in 2021, waarbij het resultaat van het onderzoek eigendom blijft van het onderzoekscentrum.
- Er werden in 2021 géén nieuwe kapitaalsubsidies aangelegd met betrekking tot de gewone investeringen in vaste activa.
- De investeringen bedroegen 3.652 KEUR en werden voornamelijk uitgevoerd in wetenschappelijk en technisch materiaal.
- In april 2021 werd de geothermie centrale terug opgestart. Gezien het om een onderzoeksproject gaat, waarbij het pompvermogen sterk verminderd is, werd de volledige boekwaarde van de geothermische installatie afgewaardeerd met 8.155 MEUR tot een netto boekwaarde van 0. Het onderzoeksproject moet leiden tot een betere risico-inschatting van trillingen in de diepe ondergrond t.g.v. de werking van een geothermiecentrale.
- Wat betreft de financiële vaste activa werd 2 MEUR van de initiële lening door VITO Asia terugbetaald. Het resterende bedrag is 5 MEUR.
- Er werd een nieuwe dochteronderneming opgericht "Clean Vision Invest". VITO bracht volgende deelnemingen in: Unifly, Laser Cladding Venture NV, Activ84Health, Blue Foot Membranes NV, Servaco Product Testing NV, Enperas NV en MONA.Health. Het startkapitaal van Clean Vision Invest bedraagt 6.845 KEUR. De vennootschap wordt opgericht om te investeren in spin-offs van VITO NV en jonge bedrijven die een technologische link hebben met VITO NV.
- Er werd een kapitaalsverhoging doorgevoerd bij Qbic II Arkiv Fund voor 50 KEUR.
- De converteerbare obligatie van 350 KEUR tegenover Bluebridge werd omgezet naar aandelen en vertegenwoordigt 5,52% van het kapitaal.

- Enperas NV en MONA.Health werden opgericht in 2021 door inbreng in natura, maar ook overgenomen door Clean Vision Invest in hetzelfde boekjaar.
- Hyve werd opgericht in 2021 door storting van 185 EUR in cash en een toekomstige inbreng in natura van 184.815 EUR.
- De lange termijnvordering met betrekking tot de verkoop van de residentiewijk aan Cordeel bedraagt nog 731.250 EUR. Op korte termijn is dit 243.750 EUR.
- Sedert 2019 heeft VITO besloten om CBN-advies 2018/02 “Belastingkrediet voor kosten van onderzoek en ontwikkeling” van 21 maart 2018 te volgen en het belastingkrediet te boeken op “accrual”-basis. Op basis van het aanslagbiljet aanslagjaar 2020 werd in 2021 een bedrag ontvangen van 2,4 MEUR, wat betrekking heeft op het gespreide belastingkrediet voor onderzoek en ontwikkeling. Over aanslagjaar 2022 werd (zie CBN-advies) een lange termijn vordering van 2,4 MEUR aangelegd op basis van het éénmalige belastingkrediet voor onderzoek en ontwikkeling.
- De verworven rechten dalen met 874 KEUR, maar het balanstotaal blijft op 21,7 MEUR.
- De te ontvangen facturen dalen met 1,3 MEUR ten opzichte van 2020, binnen de rubriek van de investeringen.
- De over te dragen opbrengsten dalen met 1,5 MEUR. 4 klimaatprojecten (voor 5,3 MEUR) en Waterproof (14,5 MEUR) werden toegewezen aan VITO door de Vlaamse overheid. De reeds uitbetaalde subsidies verschijnen op de balanspost over te dragen opbrengsten en zullen in de loop van de volgende jaren in het resultaat verschijnen, in functie van de uitvoering van de individuele projecten.
- Alle toelagen 2020 werden ontvangen in 2021 en van de toelagen 2021 blijft nog een open saldo van 12,5 MEUR.

### **Commentaar op de jaarrekening:**

De balans per 31 december 2021 sluit af met een totaal van 151.988.804 EUR, te vergelijken met 156.468.451 EUR op 31 december 2020.

In de rubriek immateriële vaste activa worden de aankopen van software vanaf 5.000 EUR, de activering van kosten van onderzoek en ontwikkeling en de aankopen van licenties vanaf 125.000 EUR geboekt. In 2021 activeert VITO 71,7 MEUR kosten voor onderzoek en ontwikkeling. De reden om deze kosten te activeren is om een getrouwer beeld te creëren in de boekhouding. De specifieke projecten in het kader van gericht wetenschappelijk onderzoek zijn meer-jaren-projecten, waarbij VITO eigenaar is van de verworven kennis. Het totaal van de aankopen aan software en licenties, alsook de ingebruikname van activa in aanbouw in 2021 bedraagt 238 KEUR en er was geen buitengebruikstelling. Hierop is in het boekjaar 2021 71,9 MEUR afgeschreven zonder dat

er afgeschreven activa buiten gebruik werden gesteld. Het nettobedrag aan immateriële vaste activa per 31 december 2021 bedraagt aldus 374 KEUR.

Gedurende het boekjaar 2021 werd voor een bedrag van 6,59 MEUR geïnvesteerd in materiële vaste activa. De afschrijvingen in 2021 bedragen 5,83 MEUR. Er werden voor 15,02 MEUR vaste activa buiten gebruik gesteld, waarbij geothermie 8,16 MEUR voor zijn rekening nam (zie hoger) en Hardware voor 6,77 MEUR. Verder zijn er voor 3,18 MEUR aan overboekingen geweest van de rubriek 'vaste activa in aanbouw' naar andere vaste activa, hoofdzakelijk omwille van de ingebruikname van wetenschappelijke toestellen en installaties.

Inzake de financiële vaste activa is er een verhoging vast te stellen van 1,7 MEUR. VITO Asia heeft 2 MEUR van de initiële lening terugbetaald. Clean Vision Invest werd opgericht voor een bedrag van 6,8 MEUR waarbij de deelnemingen Unifly, Laser Cladding Venture NV, Activ84Health, Blue Foot Membranes NV, Servaco Product Testing NV, Enperas NV en MONA.Health overgedragen werden van VITO NV naar Clean Vision Invest met een meerwaarde van 1,2 MEUR. De waardering van de deelnemingen wordt uitvoerig beschreven in de waarderingsregels opgenomen in de jaarrekening van VITO NV.

Op de balans staan er voor 9,69 MEUR vordering op meer dan één jaar. Het betreft hier het opgebouwde belastingkrediet voor onderzoek en ontwikkeling voor 8,96 MEUR en een vordering van 731 KEUR naar aanleiding van de verkoop van de residentiewijk in 2019.

De bestellingen in uitvoering zijn netto gedaald met 874 KEUR om aldus per einde boekjaar 21,73 MEUR te bedragen.

De vorderingen op ten hoogste één jaar dalen netto met 14,79 MEUR van 45,90 MEUR in 2020 naar 31,11 MEUR in 2021. De nog te ontvangen dotaties dalen met 13,6 MEUR naar 12,62 MEUR. De handelsvorderingen dalen van 14,61 MEUR eind 2020 naar 13,06 MEUR in 2021. De te ontvangen belastingen bedragen 4,22 MEUR.

De liquide middelen bedroegen in 2021 26,63 MEUR, een stijging met 17,56 MEUR als gevolg van de inhaalbeweging op vlak van betalen van de dotatie en de ontvangen voorschotten voor Europese Projecten. Gezien VITO deel uitmaakt van het centraal financieringsorganisme (CFO) is een optimalisatie van deze liquide middelen gegarandeerd.

De overlopende rekeningen actief stijgen van 2,13 MEUR in 2020 naar 2,98 MEUR in 2021. Het betreft hier voornamelijk reeds betaalde facturen voor kosten in 2022, waarbij onderhoudscontracten een groot bedrag uitmaken. Verder werd de winstdeelneming als verkregen opbrengst verwerkt in 2021.

Het geplaatst kapitaal bedraagt 40,3 MEUR en is samengesteld uit 223.110 aandelen in eigendom van het Vlaams Gewest en 179.890 aandelen in eigendom van de Participatiemaatschappij Vlaanderen, met elk een nominale waarde van 100 EUR.

In de jaarrekening wordt de rubriek 74 "Andere bedrijfsopbrengsten" verminderd ten belope van de gewesttoelagen die gekoppeld kunnen worden aan de investering in onderzoek en ontwikkeling en overgeboekt naar de rubriek 15 "Kapitaalsubsidies". Aangezien de overeenstemmende investeringen in onderzoek en ontwikkeling onmiddellijk in het jaar van aanschaf worden afgeschreven, worden de kapitaalsubsidies ook onmiddellijk in resultaat genomen ten gunste van rubriek 752/9 "Andere financiële opbrengsten". Dit geeft een verschuiving van rubriek 74 naar rubriek 752/9 ten belope van 66,8 MEUR in 2020 en ten belope van 71,7 MEUR in 2021.

De voorziening voor de vervroegd gepensioneerden en CAO 2021 stijgen in 2021 met netto 543 KEUR. Er werd een voorziening voor een hangend geschil aangelegd van 194 KEUR voor een mogelijke klacht van een klant. De voorziening voor hangende geschillen stijgt daardoor naar 588 KEUR en bestaat voornamelijk uit een voorziening voor afrekeningen van oude FP6 projecten. De provisie van 200 KEUR het ledigen en opkuisen van opgepompte brine in een bassin werd verhoogd naar 400 KEUR. Het totale bedrag aan voorzieningen voor risico's en kosten bedraagt per einde boekjaar 1,53 MEUR.

In de rubriek schulden op meer dan één jaar blijft een gestorte borg van 17 KEUR staan die geboekt in het kader van een Europees project.

De schulden op ten hoogste één jaar dalen van 63,08 MEUR naar 62,75 MEUR.

De handelsschulden bedragen 12,83 MEUR, een daling met 4,6 MEUR ten opzichte van 2020. De ontvangen voorschotten bedragen 34,24 MEUR. Dit zijn voorschotten die werden ontvangen voor onderzoeksprojecten die nog lopende zijn. De schulden m.b.t. belastingen, bezoldigingen en sociale lasten bedragen 15,45 MEUR, waarbij 11,36 MEUR voorzieningen zijn met betrekking tot vakantiegelden.

De overlopende rekeningen passief dalen met 0,75 MEUR van 8,05 MEUR eind 2020 naar 7,30 MEUR in 2021. Dit is voornamelijk toe te schrijven aan de vooraf betaalde prestaties, meer specifiek de recent opgestarte klimaat-projecten en het project Waterproof. Enerzijds stijgen de toe te rekenen kosten met 429 KEUR, anderzijds dalen de over te dragen opbrengsten met 1,5 MEUR.

### **Bestemming van winst**

Het boekjaar 2021 sluit af met een winst van 888 KEUR. De winst krijgt als bestemming een toevoeging aan de overgedragen winst van 844 KEUR (cumul 35,90 MEUR) en een toevoeging van 44 KEUR als wettelijke reserve (cumul 2,13 MEUR).

## Andere nuttige inlichtingen

Artikel 96 van het wetboek van vennootschappen vraagt in het jaarverslag informatie te verschaffen omtrent de werkzaamheden op het gebied van onderzoek en ontwikkeling. Het maatschappelijk doel van de instelling is juist het verrichten van geïntegreerd technologisch onderzoek in drie onderzoeksdomeinen, meer bepaald energie, leefmilieu en grondstoffen. Dit betekent dat alle werkzaamheden zich situeren in het kader van dit artikel.

Het jaarverslag geeft een getrouw overzicht van de resultaten van het bedrijf en de positie van de vennootschap.

Er vonden geen belangrijke gebeurtenissen plaats na balansdatum.

De instelling heeft gedurende het boekjaar, en tot op heden, geen eigen aandelen verkregen, heeft geen bijkantoren, heeft gedurende twee opeenvolgende boekjaren geen overgedragen verliezen, gebruikt geen financiële instrumenten die van betekenis zijn voor de beoordeling van haar activa, passiva, financiële positie en resultaat. Er zijn geen inlichtingen te verstrekken in verband met omstandigheden die de ontwikkeling van de vennootschap aanmerkelijk kunnen beïnvloeden of nadeel kunnen berokkenen.

Op het vlak van risico's en onzekerheden wordt de instelling geconfronteerd met de gebruikelijke risico's en onzekerheden die verbonden zijn aan een onderzoekinstelling. Als overheidsinstelling is ze in belangrijke mate afhankelijk van de continue financiële steun van de Vlaamse Overheid.

De gevolgen van COVID-19 op onze organisatie zijn beperkt gebleven in 2021 doordat onze medewerkers bleven voortwerken. De impact van COVID-19 op langere termijn voor VITO blijft onduidelijk.

Ten slotte is ten minste één lid van het auditcomité onafhankelijk en deskundig op het gebied van boekhouding en audit.

### **Remuneratieverslag**

*In de wet van 3 september 2017 betreffende niet-financiële informatie werd aan door de overheid of publiekrechtelijke rechtspersonen gecontroleerde vennootschappen een nieuwe verplichting opgelegd om, parallel met de jaarrekening, een remuneratieverslag neer te leggen bij de Balanscentrale van de Nationale Bank van België.*

Dit remuneratieverslag is wel een stuk beperkter dan het klassieke remuneratieverslag voor (onder meer) genoteerde vennootschappen, zoals bedoeld in artikel 96, § 3 W.Venn. Het slaat enkel op de vergoeding van bestuurders, in hun hoedanigheid van bestuurder.

De wet bepaalt het volgende voor VITO:

Voor de vennootschappen waarin de overheid of één of meer publiekrechtelijke rechtspersonen een controle uitoefent zoals gedefinieerd in artikel 5: een remuneratieverslag met een overzicht, op individuele basis, van het bedrag van de remuneratie en andere betaalde voordelen, zowel in speciën als in natura, die, rechtstreeks of onrechtstreeks, door de vennootschap of een vennootschap die tot de consolidatiekring van de vennootschap behoort, aan niet-uitvoerende bestuurders en de uitvoerende bestuurders wat betreft hun mandaat als lid van de raad van bestuur tijdens het door het jaarverslag behandelde boekjaar werden toegekend

Het verslag moet op individuele basis een overzicht geven van het bedrag van alle vergoedingen – zowel geldelijke voordelen als voordelen in natura – die rechtstreeks of onrechtstreeks door de vennootschap zelf en elke vennootschap die tot haar consolidatiekring behoort, aan de bestuurders werden toegekend voor hun mandaat als lid van de raad van bestuur. Het betreft dus niet de andere vergoedingen die een bestuurder eventueel als werknemer van de vennootschap of onder een managementovereenkomst zou ontvangen.

Het remuneratiebeleid voor de bestuurders (zowel uitvoerende als niet-uitvoerende) kent als uitgangspunt gekwalificeerde bestuurders met de vereiste achtergrond en ervaring op het gebied van de verschillende elementen van het ondernemingsbeleid aan te trekken en te behouden.

Om dit uitgangspunt te realiseren, wordt een remuneratiebeleid gehanteerd dat de toets met de markt kan doorstaan, hierbij rekening houdend met de omvang en de complexiteit van de onderneming.

In hun hoedanigheid van bestuurder wordt een vaste remuneratie toegekend ter vergoeding van hun lidmaatschap van de raad van bestuur. De presentiegelden zijn in functie van hun rol en aanwezigheid op de raden van bestuur waarvan zij lid zijn.

De bestuurders ontvangen geen prestatiegebonden remuneratie zoals bonussen, langetermijn-incentiveprogramma's, voordelen in natura, pensioenplannen, opties of warrants. Er zijn ook geen bijdragen voor pensioenen of soortgelijke vergoedingen voor bestuurders.

Aan de voorzitter van de Raad van bestuur wordt een jaarlijkse toelage toegekend aangevuld met presentiegelden per zitting van de raad van bestuur. De overige leden van de raad van bestuur ontvangen geen jaarlijkse toelage wel presentiegelden per zitting van de raad van bestuur.

Overzicht bestuurdersvergoeding 2021

	Vaste Toelagen	Presentievergoedingen	Andere voordelen
Vanden Berghe I. Voorzitter Raad van Bestuur	6.663	4.668	-
Vermeylen E. Bestuurder	-	4.668	-
Vanden Abbeele W. Bestuurder	-	4.668	-
Meeus M. Bestuurder	-	4.668	-
Hufkens R. Bestuurder	-	4.668	-
Van Driessche I. Bestuurder	-	4.005	-
Ven C. Bestuurder	-	4.668	-
De Schepper L. Bestuurder	-	4.668	-
Decorte M. Bestuurder	-	4.005	-
Roobrouck N. Regeringscommissaris	-	3.342	-
Van den Broeck B. Regeringscommissaris	-	4.005	-
Deketelaere K. Bestuurder	-	4.668	-
Van de Walle E. (PMV) Bestuurder	-	4.668	-

\* Omwille van de notariële akte ter begeleiding van de splitsing van het grondgebied van het SCK-CEN en VITO is er een recht van opstal met einddatum 31/12/2024.

\*\* In 2019 heeft VITO besloten om CBN advies 2018/02 "Belastingkrediet voor kosten van onderzoek en ontwikkeling" van 21 maart 2018 te volgen en het belastingkrediet te boeken op accrual-basis. Het belastingkrediet werd berekend in de veronderstelling van een éénmalige investeringsaftrek van 13,5 %.

### **Waarderingsregels:**

Onderstaande tekst geeft de beschrijving en formulering van de nieuwe waarderingsregels, die ter goedkeuring aan de Raad worden voorgelegd. Deze voorgestelde waarderingsregels zijn in overeenstemming met de artikelen 23 tot 42 van het besluit van de Vlaamse regering van 21 mei 1997.

### **Inleidende bepalingen**

#### **Aanschaffingswaarde**

Behoudens andersluidende bepalingen worden de activa gewaardeerd tegen aanschaffingswaarde. Onder aanschaffingswaarde wordt verstaan, hetzij de aanschaffingsprijs, hetzij de vervaardigingsprijs, hetzij de inbrengwaarde. De aanschaffingswaarde van immateriële en materiele vaste activa omvat desgevallend intercalaire interesten.

De aanschaffingsprijs omvat, naast de aankoopprijs, de bijkomende kosten zoals niet-terugbetaalbare belastingen en vervoerkosten.

De vervaardigingsprijs omvat naast de aanschaffingskosten van de grondstoffen, verbruiksgoederen en hulpstoffen, de productiekosten die rechtstreeks aan het individuele product of aan de productengroep toerekenbaar zijn.

De inbrengwaarde stemt overeen met de bedongen waarde van de inbreng. De inbrengwaarde mag niet hoger zijn dan de marktprijs op het ogenblik van de inbreng.

### **Afschrijvingen**

Alle afschrijvingen worden lineair en pro-rata-temporis berekend.

### **Balansrubriek I: oprichtingskosten**

De emissiekosten bij de uitgifte van obligaties worden geactiveerd en afgeschreven over de looptijd van de lening.

Herstructureringskosten en kosten van kapitaalsverhoging worden ten laste van de resultatenrekening van het boekjaar genomen waarin ze worden opgelopen.

De opstartkosten met betrekking tot een nieuwe operatie worden geactiveerd en zij worden afgeschreven over 5 jaar.



Balansrubriek II: immateriële vaste activa

De kosten van onderzoek en ontwikkeling met aanvang na 31 december 2015 worden geactiveerd en worden op één jaar afgeschreven om tot een boekwaarde per jaareinde van nul EUR te komen. In 2021 werd voor 71,9 MEUR geactiveerd en afgeschreven.

De raad van bestuur is van mening dat deze activering gepast is in de huidige omstandigheden aangezien VITO als onderzoeksinstelling ontegensprekelijk over belangrijke kennis beschikt (RVB 13/3/2015: Belastingstelsel VITO).

Patenten, licenties, knowhow, merken en andere soortgelijke rechten, aangekocht van derden, worden geactiveerd voor hun aanschaffingswaarde voor zover deze hoger ligt dan 125.000 EURO.

Ze worden afgeschreven over de contractuele periode (indien er een periode is vastgelegd); in andere gevallen worden ze afgeschreven over hun geschatte levensduur, met een maximum van 5 jaar. Wanneer ze intern werden ontwikkeld, worden de opgelopen kosten ten laste van de resultatenrekening gelegd.

De kosten van computersoftware worden geactiveerd vanaf 5.000 EURO per eenheid. Er wordt afgeschreven over een periode van 3 jaar.

Voor investeringen in aanbouw waar de individuele basis per aankoop kleiner dan 5.000 EURO is worden deze geactiveerd voor de cumulatieve waarde van het activa in aanbouw.

Balansrubriek III: materiele vaste activa

Materiele vaste activa worden op individuele basis minimaal vanaf 5.000 EURO geactiveerd met uitzondering van computerhardware waar de individuele basis 1.000 EURO bedraagt. Echter, voor investeringen in aanbouw waar de individuele basis per aankoop kleiner dan 1.000 of 5.000 EURO is, worden deze geactiveerd voor de cumulatieve waarde van het activa in aanbouw.

De vervaardigingsprijs van eigen geproduceerde vaste activa omvat alle direct toerekenbare kosten. Onrechtstreekse kosten worden niet opgenomen in de vervaardigingsprijs.

De volgende afschrijvingspercentages per volledig boekjaar worden toegepast:

- Gebouwen	3,00 %
- Initiële vaste inrichting van gebouwen	5,00 %
- Machines en installaties	10,00 %
- Technisch-wetenschappelijk materieel	20,00 %
- Materieel	10,00 %
- Meubilair	10,00 %
- (Rollend) materieel	20,00 %
- Computerhardware	25,00 %

De afschrijving voor activa in leasing en de afschrijving voor de inrichting van gehuurde gebouwen worden gespreid over dezelfde duur als deze die wordt toegepast voor een overeenkomstig materieel vast activum in eigendom.

#### Balansrubriek IV: financiële vaste activa

- Alle deelnemingen worden bij aanschaf gewaardeerd aan intrinsieke waarde. Wanneer bij aanschaf de aanschaffingswaarde hoger ligt dan de intrinsieke waarde, dan wordt het verschil ten laste gelegd van de resultatenrekening in de rubriek waardeverminderingen op financiële vaste activa. Wanneer de intrinsieke waarde bij de aanschaf hoger zou liggen dan de aanschaffingswaarde, dan wordt dit verschil geboekt tegenover de rubriek herwaarderingsmeerwaarden.
- Wanneer zich een permanente ontwaarding voordoet die economisch verantwoord is, dan wordt deze geboekt tegenover de rubriek waardevermindering op financiële vaste activa.
- De bijkomende kosten m.b.t. de aanschaffing van financiële vaste activa worden direct ten laste van de resultatenrekening genomen.
- De vastrentende effecten, die eventueel onder de financiële vaste activa kunnen geclassificeerd worden, worden geboekt aan aanschaffingswaarde. Het verschil tussen aanschaffingswaarde en terugbetalingswaarde wordt pro-rata-temporis voor de resterende looptijd van de effecten in resultaat genomen als bestanddeel van de renteopbrengst van deze effecten en, naar gelang van het geval, toegevoegd aan of afgetrokken van de aanschaffingswaarde van de effecten.
- De vorderingen en de borgtochten betaald in kontanten worden geboekt tegen nominale waarde.

#### Balansrubrieken V & VII: vorderingen op meer dan één jaar en vorderingen op ten hoogste één jaar.

De vorderingen worden geboekt tegen nominale waarde.

Waardeverminderingen worden toegepast indien er voor het geheel of een gedeelte onzekerheid bestaat omtrent de betaling of realisatiewaarde. De waardeverminderingen worden geboekt in aftrek op de activaposten waarop zij betrekking hebben.

#### Balansrubriek IV: voorraden en bestellingen in uitvoering

Bestellingen in uitvoering worden gewaardeerd aan vervaardigingsprijs voor zo ver deze niet tussentijds of volledig gefactureerd zijn, en omvatten enkel de directe kosten.

De eventuele winst wordt pas zichtbaar na volledige uitvoering van de bestelling op moment van facturatie.

Waardeverminderingen worden geboekt als blijkt dat de vervaardigingsprijs, vermeerderd met het geraamd bedrag van de nog te maken directe kosten, hoger is dan de bedongen netto verkoopprijs, of hoger is dan de gemiddelde netto verkoopprijs van het afgelopen jaar als de netto verkoopprijs nog niet bedongen is.

Waardeverminderingen op de bestellingen in uitvoering worden geboekt om rekening te houden met het risico dat deze wegens hun ouderdom niet meer gefactureerd kunnen worden. Indien ouder dan 2 jaar worden bestellingen in uitvoering voor 50 % afgewaardeerd, en vanaf het derde jaar volledig afgewaardeerd

### Balansrubrieken VIII & IX: geldbeleggingen en Liquide middelen

Alle geldbeleggingen worden gewaardeerd aan realisatiewaarde of marktwaarde indien voorhanden. De liquide middelen worden geboekt aan nominale waarde.

### Balansrubriek VI: kapitaalsubsidies

Tot en met boekjaar 2020 werd de definitief toegekende financiering met betrekking tot de investeringen wordt op deze rubriek geboekt.

Jaarlijks wordt een bedrag pro rata de afschrijvingen toegepast op de materiele vaste activa tot en met boekjaar 2020 naar de financiële opbrengsten overgeboekt.

### Balansrubriek VII: voorzieningen voor risico's en kosten

Bij de afsluiting van elk boekjaar onderzoekt de Raad van Bestuur met voorzichtigheid, oprechtheid en goede trouw de voorzieningen die moeten worden gevormd.

### Balansrubrieken VIII & IX: schulden op meer dan één jaar en schulden op ten hoogste één jaar

Deze schulden worden tegen hun nominale waarde geboekt.

### Valorisatie van deviezen

De vorderingen en schulden in deviezen worden geboekt in EUR tegen een benaderende koers van de dag waarop ze ontstaan.

De koersverschillen op het ogenblik van de afrekening in de loop van het boekjaar worden overgeboekt naar de resultatenrekening.

Op het einde van het boekjaar worden de liquide middelen gewaardeerd tegen de laatste aankoopkoers voor bankbiljetten, de schulden en vorderingen in deviezen tegen de laatste indicatieve koers. Per munt wordt het omrekeningsverschil bepaald. De positieve omrekeningsverschillen worden niet in het resultaat opgenomen maar worden gebracht in de overlopende rekeningen op de passivazijde van de balans. De negatieve omrekeningsverschillen worden in het resultaat opgenomen.

### Toelichtingen betreffende geothermie-activiteiten

In april 2021 werd de geothermie centrale terug opgestart. Gezien het om een onderzoeksproject gaat, waarbij het pompvermogen sterk verminderd is, werd de volledige boekwaarde van de geothermische installatie afgewaardeerd met 8.155 MEUR tot een netto boekwaarde van 0. Het onderzoeksproject moet leiden tot een betere risico-inschatting van trillingen in de diepe ondergrond t.g.v. de werking van een geothermiecentrale.

Waardering van participaties:

	Boekwaarde	Eigenvermogenswaarde
SOV	3.959.794,62	3.228.634,25
VITO Asia	350.000,00	-1.490.065,30
VITO Middle East	493.351,57	-661.701,27
VITO Arabia	36.522,61	-83.910,66
Clean Vision Invest	5.345.265,00	5.345.265,00
Verbonden ondernemingen	10.184.933,80	6.338.222,01
Bluechem	49.168,96	7.383,52
Campus Energyville	2.500.000,00	2.739.139,88
Stichting Energyville	15.000,00	15.000,00
Deelnemingsverhouding	2.564.168,96	2.761.523,40
KIC Innoenergy	10.000,00	2.936.850,95
Hyve	185,00	185,00
Qbic	671.547,30	503.191,99
Qbic II Arkiv Fund	225.000,00	133.820,76
Bluebridge	350.000,00	111.260,40
Andere financiële vaste activa	1.256.732,30	3.685.309,11

SOV staat in voor de herontwikkeling van de terreinen van het vroegere bedrijf Balmatt Industries in Mol. De Balmatt-site is één van de meest vervuilde sites van Vlaanderen. Samen met OVAM heeft SOV de terreinen grotendeels gesaneerd. De toekomstige ontwikkelingsplannen worden momenteel onderzocht. Op basis van de huidige informatie, is er geen duurzame afwaardering van de vennootschap.

## VITO ASIA

VITO NV heeft een deelneming in VITO Asia ten bedrage van 350 KEUR terwijl het onderliggend eigen vermogen van VITO Asia - 1.490 KEUR is. Deze boekhoudkundige minderwaarde heeft een latent karakter omdat er goede aanwijzingen zijn dat de technologieën waarover VITO Asia beschikt (ondermeer VitoFoam, Stormcontroller en bijkomende nieuwe projecten) voldoende potentieel bezitten en op korte termijn voldoende inkomsten zullen genereren om het eigen vermogen van VITO Asia te herstellen. Om deze reden werden de deelneming van 350 KEUR en de vorderingen van 5 MEUR op VITO Asia niet afgewaardeerd per 31 december 2021.

## VITO Middle East

VITO NV heeft een deelneming in VITO Middle East ten bedrage van 493 KEUR terwijl het onderliggend eigen vermogen van VITO Middle East -656 KEUR is. Deze boekhoudkundige minderwaarde heeft een latent karakter omdat er goede aanwijzingen zijn dat de onderneming in de komende jaren voldoende inkomsten zal genereren om het eigen vermogen van VITO Middle East

te herstellen. Om deze reden werden de deelneming van 493 KEUR en de lening van 622 KEUR op VITO Middle East niet afgewaardeerd per 31 december 2021.

#### VITO Arabia

VITO Arabia is een vennootschap die recent werd opgericht (2017) en is nog in een start-up fase waardoor het eigen vermogen van de vennootschap negatief is. De ontwikkeling van de vennootschap heeft vertraging opgelopen door de Covid-19 pandemie. Ongeacht deze negatieve cijfers, is er geen indicatie dat deze verliezen een duurzaam karakter hebben en werd er besloten dat er geen afwaardering van de vennootschap noodzakelijk is.

#### Clean Vision Invest

Clean Vision Invest werd opgericht in december 2021 met als doel het participeren of financieren van jonge bedrijven actief in innovatie. VITO heeft, naast een bijdrage in cash, volgende participaties overgeheveld naar Clean Vision Invest: Unifyly, LCV, Activ84health, Blue Foot Membranes, Servaco Product Testing, Enperas en Mona.Health.

Qbic is een investeringsfonds dat kapitaal inbrengt in nieuwe start-ups met een horizon van 10 jaar. Op basis van de informatie die momenteel ter beschikking is, is er geen duurzame afwaardering.

Bluebridge incubatie- en innovatiecentrum faciliteert en bevordert de duurzame ontwikkeling van de maritieme sector en biedt via haar onderzoeks-, vergader- en seminariecapaciteiten onderdak aan o.a. de onderzoekstak van de UGent.

## **Budgettair luik**

### **VABN – Advies 2017/7 betreffende de behandeling van Europese subsidies van 6 december 2017 31 december 2021**

Conform advies 2017/7 betreffende de behandeling van Europese subsidies van 6 december 2017 van de VABN wordt de netto-aangroei van de rekening 46 “Ontvangen vooruitbetalingen” met betrekking tot EU projecten waarvoor VITO geen coördinator is, geboekt op ESR rekening 96.10 “Opbrengst van leningen in EURO” (+16.853 KEUR) en op ESR rekening 91.10 “Aflossing van de schuld in euro” (-14.684 KEUR). De beweging op de rekening 37 “Bestellingen in uitvoering” loopt niet mee in ESR en leidt bijgevolg tot een stijging van het ESR resultaat met 874 KEUR.

De projecten waarvoor VITO wel coördinator is en VITO dus fungeert als doorgeefluik tussen de EU en de project partners, hebben geen impact op het ESR vorderingensaldo. Volgens het advies 2017/7 van de VABN, moet de stijging of daling van de schuld op code 96.10 of 91.10 staan. Voor VITO bedraagt de stijging van de schuld per 31 december 2021 een bedrag van 998 KEUR. Analoog aan voorgaande jaren, wordt dit bedrag weliswaar niet opgenomen op ESR code 96.10 “Opbrengst van leningen in EURO”.

Het advies spreekt niet over de ESR behandeling van contractonderzoek met industriële partners waarvan de inkomsten niet gelijk lopen met de uitgaven. In de bedrijfseconomische boekhouding wordt de netto-positie op deze projecten geboekt op een rekening 37 “bestellingen in uitvoering” (ook de verworven rechten genoemd) indien de opgelopen kosten de ontvangen voorschotten overstijgen en geboekt op een rekening 46 “voorschotten” indien de ontvangen voorschotten de opgelopen kosten overstijgen. In de ESR rapportering wordt de beweging op rekening 37 niet meegenomen en wordt de daling van de rekening 46 ten belope van 387 KEUR met betrekking tot ontvangen voorschotten van industriële partners op contractonderzoek geboekt op ESR rekening 16.11 “Verkoop van niet-duurzame goederen en diensten aan andere sectoren dan de overheidssector – aan bedrijven” en ESR rekening 16.13 “Verkoop van niet-duurzame goederen en diensten aan andere sectoren dan de overheidssector – aan het buitenland”

## **ANDERE IN DE TOELICHTING TE VERMELDEN INLICHTINGEN**

### **Risico's en onzekerheden:**

VITO NV heeft een deelneming in VITO Asia ten bedrage van 350 KEUR terwijl het onderliggend eigen vermogen van VITO Asia – 1.490 KEUR is. Deze boekhoudkundige minderwaarde heeft een latent karakter omdat er goede aanwijzingen zijn dat de technologieën waarover VITO Asia beschikt (ondermeer “VitoFoam”, “Stormcontroller” en bijkomende nieuwe projecten) voldoende potentieel bezitten en op korte termijn voldoende inkomsten zullen genereren om het eigen vermogen van Vito Asia te herstellen. Om deze reden werden de deelneming van 350 KEUR en de vorderingen van 3,9 Mio EUR op VITO Asia niet afgewaardeerd per 31 december 2021.

VITO NV heeft een deelneming in VITO Middle-East ten bedrage van 493 KEUR terwijl het onderliggend eigen vermogen van VITO Middle-East – 656 KEUR is. Deze boekhoudkundige minderwaarde heeft een latent karakter omdat er goede aanwijzingen zijn dat de onderneming in de komende jaren voldoende inkomsten zal genereren om het eigen vermogen van VITO Middle-East te herstellen. Om deze reden werden de deelneming van 493 KEUR en de lening van 622 KEUR op VITO Middle-East niet afgewaardeerd per 31 december 2021.