



**DEPARTEMENT
FINANCIËN &
BEGROTING**



NEERLEGGINGSFORMULIER:

Jaarrapportering

**Vlaamse overheid
in duizenden euro (EUR)**

Versie 2021

Voor meer informatie omtrent de neerlegging van de formulieren kan u terecht op de website van het Departement F&B:

<https://handleidingboekhoudregels.fenb.be/>

of u neemt contact op via
rechtspersonen@vlaanderen.be

				1	EUR	
definitief						VO 1.1

JAARREKENING IN DUIZENDEN EURO

Naam: Vlaams Agentschap voor Internationaal Ondernemen (Flanders Investment and Trade - FIT)

Rechtsvorm: EVA

Adres: Koning Albert II laan Nr: 37 Bus:

Postnummer: 1030 Gemeente: Brussel

Land: België

Rechtspersonenregister (RPR) - Rechtbank van koophandel van: 0242.401.911

Internetadres : www.flandersinvestmentandtrade.be

Ondernemingsnummer **242401911**

DATUM **7/05/2004** van de neerlegging van de oprichtingsakte OF van het recentste stuk dat de datum van bekendmaking van de oprichtingsakte en van de akte tot statutenwijziging vermeldt.

JAARREKENING goedgekeurd door de algemene vergadering** van

30/03/2022

met betrekking tot het boekjaar dat de periode dekt van

1/01/2021

tot

31/12/2021

Vorig boekjaar van

1/01/2020

tot

31/12/2020

De bedragen van het vorige boekjaar **zijn** *** identiek met die welke eerder openbaar werden gemaakt.

Model van jaarrekening voorzien in de Vlaamse Codex Overheidsfinanciën, art. 42, §1.

VOLLEDIGE LIJST met naam, voornamen, beroep, woonplaats (niet verplicht) of zetel van de rechtspersoon (GDPR: CBN-advies 2020/09 van 8 juli 2020) (adres, nummer, postnummer en gemeente) en functie in de vereniging van de BESTUURDERS EN COMMISSARISSEN en , in voorkomend geval, van de vertegenwoordiger in België van de buitenlandse vereniging.

ANTWERP BUSINESS AND MANAGEMENT ASSOCIATION BVBA, BE 0463.535.482, Luc Luwel, bestuurder, Waterloostraat 5, 2600 Berchem

Myriam Schepers, bestuurder, Engstegenseweg 45, 3520 Zonhoven

Lucrèce Callebaut, bestuurder, Platanendreef 27, 9090 Melle

Koen Repriels, bestuurder, Helihavenlaan (adres ACV vakbond) 22, 1000 Brussel

Claire Tillekaerts, bestuurder, Ter Ramenlaan 11, 9070 Destelbergen

Koen De Ridder, bestuurder, Marktstraat 70, bus 1, 1210 Sint-Joost-Ten-Node

Tumbzup, BE 0834.986.490, Boris Bogaert, bestuurder, Vismarkt 11, 3000 Leuven

Joachim Coens, bestuurder, Bruggesteeweg 14, 8340 Sijsele

Challouki Hanan, bestuurder, Eugene Verelstlei 40/2, 2150 Borsbeek

Moniquet Investment Company BV, BE 0473.959.712, Erik Moniquet, bestuurder, Wezerenstraat 253, 3401 Landen

Thomas Moens (regeringscommissaris), Beggaardenstraat 60, 3300 Tienen

Michael Dooms, onafhankelijk bestuurder, Colignonplein 31, 1030 Brussel

Sonja Willems, bestuurder (voorzitter RVB), Kruisstraat 14, 3545 Halen

Handtekening

Handtekening

Leidinggevende entiteit

Bevoegd minister of voorzitter van de raad van bestuur

Sonja Willems

Handtekening gevalideerd maar verwijderd wegens bescherming van de persoonlijke levenssfeer.
Datum: 2022.03.31

Bijgevoegde documenten:

Bestandsnaam
22020331_RvB_punt3_JR2021_Toelichting.doc

Soort

Toelichting bij de balans, resultatenrekening en uitvoering van de begroting

* Facultatieve vermelding.

** of de raad van bestuur.

*** Schrappen wat niet van toepassing is.

OPDRACHT VOOR NAZICHT OF CORRECTIE

Facultatieve vermeldingen:

- indien de jaarrekening werd geverifieerd of gecorrigeerd door een externe accountant of door een bedrijfsrevisor die niet de commissaris is, kunnen hierna worden vermeld: naam, voornamen, beroep en woonplaats van elke externe accountant of bedrijfsrevisor en zijn lidmaatschapsnummer bij zijn Instituut, evenals de aard van zijn opdracht:

- A. Het voeren van de boekhouding van de vereniging
- B. Het opstellen van de jaarrekening
- C. Het verifiëren van de jaarrekening en/of
- D. Het corrigeren van de jaarrekening.

- indien taken bedoeld onder A of B uitgevoerd zijn door erkende boekhouders of door erkende boekhouders-fiscalisten, kunnen hierna worden vermeld: naam, voornamen, beroep en woonplaats van elke erkende boekhouder of erkende boekhouder-fiscalist en zijn lidmaatschapsnummer bij het Beroepsinstituut van erkende Boekhouders en Fiscalisten, evenals de aard van zijn opdracht.

Naam, voornamen, beroep en woonplaats	Lidmaatschapsnummer	Aard van de opdracht (A, B, C en/of D)

definitief

LIJST VAN DE BESTUURDERS EN COMMISSARISSEN (vervolg van blad VO 1.1)



(eventueel vervolg in bijlage)

Inhoudstafel

Jaarrapportering 2021

Deel I Bedrijfseconomisch luik

VO 3.1	ACTIVA
VO 3.2	PASSIVA
VO 4	RESULTATENREKENING
VO 5	RESULTAATVERWERKING
VO 6.2	STAAT VAN DE IMMATERIELE VASTE ACTIVA (post 21 van de activa)
VO 6.3.1	STAAT VAN DE MATERIELE VASTE ACTIVA (posten 22 tot 27 van de activa)
VO 6.3.2	STAAT VAN DE MATERIELE VASTE ACTIVA (posten 22 tot 27 van de activa, vervolg)
VO 6.4	STAAT VAN DE FINANCIËLE VASTE ACTIVA (post 28 van de activa)
VO 6.5	INLICHTINGEN OMTRENT DEELNEMINGEN
VO 6.6	GELDBELEGGINGEN - OVERLOPENDE REKENINGEN ACTIVA - OUDERDOMSBALANS HANDELSVORDERINGEN Overlopende Rekeningen ACTIVA Ouderdomsbalans handelsvorderingen (post 40 van de activa)
VO 6.7	Staat van het KAPITAAL en de AANDEELHOUDERSSTRUCTUUR Staat van de Bestemde Fondsen (post 134 van de passiva - exclusief voor Hoger Onderwijs)
VO 6.8	Investeringsubsidies (post 15 van de passiva en post 753 van de resultatenrekening) Voorzieningen voor risico's en kosten (post 16 van de passiva en post 635/8 van de resultatenrekening) Ouderdomsbalans handelsschulden (post 44 van de passiva)
VO 6.9	STAAT VAN DE SCHULDEN EN OVERLOPENDE REKENINGEN (PASSIVA)
VO 6.11	De bedrijfsrevisor(-en) en de personen met wie hij (zij) verbonden is (zijn) Financiële resultaten
VO 6.12	Opbrengsten en kosten van UITZONDERLIJKE omvang of uitzonderlijke mate van voorkomen
VO 6.14	Niet in de balans opgenomen rechten en verplichtingen
VO 6.19	Samenvatting van de waarderingsregels

Deel II Budgettair luik

VO 10.1	UITVOERING MIDDELEN VAN DE VLAAMSE GEMEENSCHAP incl. DAB's en VAN DE RECHTSPERSONEN waarbij de begroting is opgemaakt volgens BEGROTINGSARTIKEL
VO 10.2	UITVOERING MIDDELEN VAN DE RECHTSPERSONEN waarbij begroting is opgemaakt volgens ESR-INDELING
VO 11a.1	UITVOERING UITGAVEN VAN DE VLAAMSE GEMEENSCHAP incl. DAB's en VAN DE RECHTSPERSONEN waarbij de begroting is opgemaakt volgens BEGROTINGSARTIKEL: VAK
VO 11a.2	UITVOERING UITGAVEN VAN DE RECHTSPERSONEN waarbij begroting is opgemaakt volgens ESR-INDELING: VAK
VO 11b.1	UITVOERING UITGAVEN VAN DE VLAAMSE GEMEENSCHAP incl. DAB's en VAN DE RECHTSPERSONEN waarbij de begroting is opgemaakt volgens BEGROTINGSARTIKEL: VEK
VO 11b.2	UITVOERING UITGAVEN VAN DE RECHTSPERSONEN waarbij begroting is opgemaakt volgens ESR-INDELING: VEK
VO 11c.1	UITVOERING VAN DE UITGAVENBEGROTING VLAAMSE GEMEENSCHAP: VRK
VO 12	BEREKENING SALDO RESERVEFONDS DAB
VO 13	STAAT VAN DE OPENSTAANDE VERBINTENISSEN
VO 14	UITVOERINGSREKENING VAN DE BEGROTING - ESR 2010
VO 15	AFSTEMMING INTERNE STROMEN
VO 16	SUBSIDIES AAN LOKALE BESTUREN
VO 17	KRUISTABEL ESR-COFOG OVER DE UITVOERINGSREKENING VAN DE UITGAVENBEGROTING VAN HET JAAR
VO 18	DETAIL VAN DE RESERVEFONDSEN RECHTSPERSONEN
VO 19	AANSLUITING ECONOMISCH- MET BEGROTINGSRESULTAAT
VO 20 verslagen	TOELICHTINGEN BIJ DE JAARRAPPORTERING EN ANDERE VERSLAGEN

Overzicht controles

definitief

Vlaamse overheid
Departement Financiën en Begroting
Afdeling Beleidsondersteuning, Begroting en Financiële Operaties

NEERLEGGINGSFORMULIER:

Jaarrapportering

Vlaamse overheid in duizenden euro (EUR)

Versie 2021

Deel I
Bedrijfseconomisch luik

Nr.	242401911				VO 3.1
definitief		Toel.	Codes	Boekjaar	Vorig boekjaar
BALANS NA WINSTVERDELING					
ACTIVA					
OPRICHTINGSKOSTEN			20	-	-
VASTE ACTIVA			21/28	1 221	1 221
Immateriële vaste activa	6.2		21	-	10
Materiële vaste activa	6.3		22/27	1 055	1 106
Terreinen en gebouwen			22	-	-
Installaties, machines en uitrusting			23	-	-
Meubilair en rollend materieel			24	274	248
Leasing en soortgelijke rechten			25	-	-
Overige materiële vaste activa			26	781	858
Activa in aanbouw en vooruitbetalingen			27	-	-
Financiële vaste activa	6.4/5		28	166	105
Verbonden ondernemingen			280/1	-	-
Deelnemingen			280	-	-
Vorderingen			281	-	-
Ondernemingen waarmee een deelnemings- verhouding bestaat			282/3	-	-
Deelnemingen			282	-	-
Vorderingen			283	-	-
Andere Financiële vaste activa			284/8	166	105
Aandelen			284	-	-
Vorderingen en Borgtochten in contanten			285/8	166	105
VLOTTENDE ACTIVA			29/58	20 394	12 539
Vorderingen op meer dan één jaar			29	15	12
Handelsvorderingen			290	-	-
Overige vorderingen			291	15	12
Voorraden en bestellingen in uitvoering			3	17	19
Voorraden			30/36	17	19
Grond- en hulpstoffen			30/31	-	-
Goederen in bewerking			32	-	-
Gereed product			33	-	-
Handelsgoederen			34	17	19
Onroerende goederen bestemd voor verkoop			35	-	-
Vooruitbetalingen			36	-	-
Bestellingen in uitvoering			37	-	-
Vorderingen op ten hoogste één jaar			40/41	9 519	10 293
Handelsvorderingen	6.6		40	1 095	470
Overige vorderingen			41	8 424	9 823
Geldbeleggingen	6.6		50/53	-	-
Eigen aandelen			50	-	-
Overige beleggingen			51/53	-	-
Liquide middelen			54/58	9 287	142
Overlopende rekeningen	6.6		490/1	1 556	2 073
TOTAAL DER ACTIVA			20/58	21 615	13 760

Nr.	242401911			VO 3.2	
definitief		Toel.	Codes	Boekjaar	Vorig boekjaar
PASSIVA					
EIGEN VERMOGEN			10/15	10 219	1 339
Kapitaal	6.7	10		1 054	1 054
Geplaatst kapitaal		100		1 054	1 054
Niet-opgevraagd kapitaal		101		-	-
Uitgiftepremies		11		-	-
Herwaarderingsmeerwaarden		12		-	-
Reserves / Bestemde Fondsen (*)		13		-	-
Wettelijke reserve		130		-	-
Onbeschikbare reserves		131		-	-
Belastingvrije reserves		132		-	-
Beschikbare reserves		133		-	-
Bestemde Fondsen(*)	6.7	134		-	-
Overgedragen positief (negatief) resultaat (+/-)		14		9 165	285
Kapitaalsubsidies	6.8	15		-	-
Voorschot aan vennoten op verdeling van het netto-actief		19		-	-
VOORZIENINGEN EN UITGESTELDE BELASTINGEN		16		3 368	3 276
Voorzieningen voor risico's en kosten	6.8	160/5		3 368	3 276
Pensioenen en soortgelijke verplichtingen		160		77	150
Fiscale lasten		161		-	-
Grote herstellings- en onderhoudswerken		162		-	-
Milieuplichtingen		163		-	-
Overige risico's en kosten (toelichting. VII)		164/5		3 291	3 126
Uitgestelde belastingen	6.8	168		-	-
SCHULDEN		17/49		8 028	9 145
Schulden op meer dan één jaar	6.9	17		-	-
Financiële schulden		170/4		-	-
Achtergestelde leningen		170		-	-
Niet-achtergestelde obligatieleningen		171		-	-
Leasing en soortgelijke schulden		172		-	-
Kredietinstellingen		173		-	-
Overige leningen		174		-	-
Handelsschulden		175		-	-
Ontvangen vooruitbetalingen op bestellingen		176		-	-
Overige schulden		178/9		-	-
Schulden op ten hoogste één jaar	6.9	42/48		4 775	4 622
Schulden op meer dan één jaar die binnen het jaar vervallen	6.9	42		-	-
Financiële schulden		43		-	206
Kredietinstellingen		430/8		-	206
Overige leningen		439		-	-
Handelsschulden	6.8	44		1 833	1 233
Ontvangen vooruitbetalingen op bestellingen		46		-	-
Schulden met betrekking tot belastingen, bezoldigingen en sociale lasten	6.9	45		2 590	2 433
Belastingen		450/3		286	283
Bezoldigingen en sociale lasten		454/9		2 304	2 150
Overige schulden	6.9	47/48		352	750
Overlopende rekeningen	6.9	492/3		3 253	4 523
TOTAAL DER PASSIVA		10/49		21 615	13 760

(*) Bestemde Fondsen: exclusieve rubriek voor Hoger Onderwijs

Nr.	242401911				VO 4
definitief		Toel.	Codes	Boekjaar	Vorig boekjaar
RESULTATENREKENING					
Bedrijfsopbrengsten			70/76A	66 697	68 197
Omzet			70	961	1 664
Voorraad goederen in bewerking en gereed product en bestellingen in uitvoering: toename (afname) ... (+)/(-)			71	-	-
Geproduceerde vaste activa			72	-	-
Andere bedrijfsopbrengsten			73/74	65 689	66 466
Niet-recurrente bedrijfsopbrengsten	6.12		76A	47	67
Bedrijfskosten (-)			60/66A	57 836	70 912
Handelsgoederen, grond- en hulpstoffen			60	2	11
Aankopen			600/8	-	-
Voorraad: afname +, toename -			609	2	11
Diensten en diverse goederen			61	20 174	16 985
Bezoldigingen, sociale lasten en pensioenen			62	29 628	28 464
Afschrijvingen en waardeverminderingen op oprichtingskosten, op immateriële en materiële vaste activa			630	188	188
Waardeverminderingen op voorraden, op bestellingen in uitvoering en op handelsvorderingen: toevoegen (terugnemingen)...(+)/(-)			631/4	-6	9
Voorzieningen voor risico's en kosten (toevoegingen +, bestedingen en terugnemingen) ...(+)/(-)			635/8	93	2 720
Andere bedrijfskosten			640/8	7 747	22 479
Als herstructureringskosten geactiveerde bedrijfskosten (-)			649	-	-
Niet-recurrente bedrijfskosten	6.12		66A	10	56
Positief (Negatief) Resultaat (+/-)			9901	8 861	-2 715
Financiële opbrengsten	6.11		75/76B	317	225
Recurrente financiële opbrengsten			75	317	225
Opbrengsten uit financiële vaste activa			750	-	-
Opbrengsten uit vlottende activa			751	-	1
Andere financiële opbrengsten			752/9	317	224
Niet-recurrente financiële opbrengsten	6.12		76B	-	-
Financiële kosten (-)	6.11		65/66B	298	653
Recurrente financiële kosten			65	296	651
Kosten van schulden			650	1	1
Waardeverminderingen op vlottende activa andere dan voorraden, bestellingen in uitvoering en handelsvorderingen: toevoegingen (terugnemingen)...(+)/(-)			651	-	-
Andere financiële kosten			652/9	295	650
Niet-recurrente financiële kosten	6.12		66B	2	2
Positief (Negatief) resultaat van het boekjaar voor belasting (+/-)			9903	8 880	-3 143
Onttrekking aan de uitgestelde belastingen			780	-	-
Overboeking naar de uitgestelde belastingen			680	-	-
Belastingen op het resultaat (+)/(-)			67/77	-	-
Belastingen			670/3	-	-
Regularisering van belastingen en terugneming van voorzieningen voor belastingen			77	-	-
Positief (Negatief) resultaat van het boekjaar (+/-)			9904	8 880	-3 143
Onttrekking aan de belastingvrije reserves			789	-	-
Overboeking naar de belastingvrije reserves			689	-	-
Te bestemmen positief (negatief) resultaat van het boekjaar (+/-)			9905	8 880	-3 143

Nr.	242401911	VO 5	
definitief	Codes	Boekjaar	Vorig boekjaar
RESULTAATVERWERKING			
Te bestemmen positief (negatief) resultaat (+)/(-)	9906	9 165	285
Te bestemmen resultaat van het boekjaar (+)/(-)	(9905)	8 880	-3 143
Overgedragen resultaat van het vorige boekjaar (+)/(-)	14P	285	3 428
Onttrekken aan het eigen vermogen / Bestemde Fondsen	791/792	-	-
Aan het kapitaal en aan de uitgiftepremies	791	-	-
Aan de reserves / Bestemde Fondsen	792	-	-
Toevoeging aan het eigen vermogen / Bestemde Fondsen	691/2	-	-
Over te dragen positief (negatief) resultaat (+)/(-)	(14)	9 165	285
Tussenkost van de vennoten in het verlies	794	-	-
Uit te keren resultaat	694/7	-	-
Vergoeding van het kapitaal (*)	694	-	-
Bestuurders of zaakvoerders (*)	695	-	-
Werknemers	696	-	-
Andere rechthebbenden (*)	697	-	-

(*) Alleen voor vennootschappen met beperkte aansprakelijkheid naar Belgisch recht.

definitief

Toelichting

STAAT VAN DE IMMATERIELE VASTE ACTIVA (post 21 van de activa)

a) Aanschaffingswaarde

Per einde van het vorige boekjaar (+)

Mutaties tijdens het boekjaar:

- Aanschaffingen, met inbegrip van de geproduceerde vaste activa (+)
- Overdrachten en buitengebruikstellingen (-)
- Overboekingen van een post naar een andere (+/-)

Per einde van het boekjaar

c) Afschrijvingen en waardeverminderingen

Per einde van het vorige boekjaar (+)

Mutaties tijdens het boekjaar:

- Geboekt (+)
- Teruggenomen want overtollig (-)
- Verworven van derden (+)
- Afgeboekt na overdrachten en buitengebruikstellingen (-)
- Overgeboekt van een post naar een andere (+/-)

Per einde van het boekjaar

d) Netto-boekwaarde per einde van het boekjaar (a) - (c)

- waarvan software

Codes	1. Kosten van ontwikkeling	2. Kosten van onderzoek	3. Concessies, octrooien, licenties enz.	4. Goodwill
801	-	-	2 005	-
802				
803				
804				
805	-	-	2 005	-
806	-	-	1 994	-
807			11	
808			-	
809				
810				
811				
812	-	-	2 005	-
813	-	-	-	-

definitief

STAAT VAN DE MATERIELE VASTE ACTIVA (posten 22 tot 27 van de activa)

	Codes	1. Terreinen en gebouwen (post 22)	2. Installaties, machines en uitrusting (post 23)	3. Meubilair en materieel (post 24)
a) Aanschaffingswaarde				
Per einde van het vorige boekjaar (+)	815	-	-	3 008
Mutaties tijdens het boekjaar:				
• Aanschaffingen, met inbegrip van de geproduceerde vaste activa (+)	816		-	132
• Overdrachten en buitengebruikstellingen (-)	817			62
• Overboekingen van een post naar een andere (+/-)	818			
Per einde van het boekjaar	819	-	-	3 078
b) Meerwaarden				
Per einde van het vorige boekjaar (+)	820	-	-	-
Mutaties tijdens het boekjaar:				
• Geboekt (+)	821			
• Verworven van derden (+)	822			
• Afgeboekt (-)	823			
• Overgeboekt van een post naar een andere (+/-)	824			
Per einde van het boekjaar	825	-	-	-
c) Afschrijvingen en waardeverminderingen				
Per einde van het vorige boekjaar (+)	826	-	-	2 760
Mutaties tijdens het boekjaar:				
Geboekt (+)	827			106
• Teruggenomen want overtollig (-)	828			-
• Verworven van derden (+)	829			
• Afgeboekt na overdrachten en buitengebruikstellingen (-)	830			62
• Overgeboekt van een post naar een andere (+/-)	831			-
Per einde van het boekjaar	832	-	-	2 804
d) Netto-boekwaarde per einde van het boekjaar				
(a) + (b) - (c)	833	-	-	274

definitief

STAAT VAN DE MATERIELE VASTE ACTIVA (posten 22 tot 27 van de activa, vervolg)

a) **Aanschaffingswaarde**

Per einde van het vorige boekjaar (+)

Mutaties tijdens het boekjaar:

- Aanschaffingen, met inbegrip van de geproduceerde vaste activa (+)
- Overdrachten en buitengebruikstellingen (-)
- Overboekingen van een post naar een andere (+/-)

Per einde van het boekjaar

b) **Meerwaarden**

Per einde van het vorige boekjaar (+)

Mutaties tijdens het boekjaar:

- Geboekt (+)
- Verworven van derden (+)
- Afgeboekt (-)
- Overgeboekt van een post naar een andere (+/-)

Per einde van het boekjaar

c) **Afschrijvingen en waardeverminderingen**

Per einde van het vorige boekjaar (+)

Mutaties tijdens het boekjaar:

- Geboekt (+)
- Teruggenomen want overtollig (-)
- Verworven van derden (+)
- Afgeboekt na overdrachten en buitengebruikstellingen (-)
- Overgeboekt van een post naar een andere (+/-)

Per einde van het boekjaar

d) **Netto boekwaarde per einde van het boekjaar**

(a) + (b) - (c)

- waarvan werken burgerlijke bouwkunde
- overige

codes	4. Leasing en soortgelijke rechten (post 25)	5. Overige materiële vaste activa (post 26)	6. Activa in aanbouw en vooruitbetalingen (post 27)
815	-	1 452	-
816		-	
817		12	
818		-	
819	-	1 440	-
820	-	-	-
821			
822			
823			
824			
825	-	-	-
826	-	594	-
827		71	
828			
829			
830		6	
831		-	
832	-	659	-
833	-	781	-
		781	

definitief

STAAT VAN DE FINANCIËLE VASTE ACTIVA (post 28 van de activa)

Deelnemingen en Aandelen**a) Aanschaffingswaarde**

Per einde van het vorige boekjaar (+)

Mutaties tijdens het boekjaar:

- Aanschaffingen (+)
- Overdrachten en buitengebruikstellingen (-)
- Overboekingen van een post naar een andere (+/-)

Per einde van het boekjaar

b) Meerwaarde

Per einde van het vorige boekjaar (+)

Mutaties tijdens het boekjaar:

- Geboekt (+)
- Verworven van derden (+)
- Afgeboekt (-)
- Overgeboekt van een post naar een andere (+/-)

Per einde van het boekjaar

c) Waardeverminderingen

Per einde van het vorige boekjaar (+)

Mutaties tijdens het boekjaar:

- Geboekt (+)
- Teruggenomen want overtollig (-)
- Verworven van derden (+)
- Afgeboekt na overdrachten en buitengebruikstellingen (-)
- Overgeboekt van een post naar een andere (+/-)

Per einde van het boekjaar

d) Niet-opgevraagde bedragen

Per einde van het vorige boekjaar (+)

Mutaties tijdens het boekjaar (+/-)

Per einde van het boekjaar

Netto boekwaarde per einde van het boekjaar

(a) + (b) - (c) - (d)

Codes	In vennootschappen
	(post 280-282-284)
835	-
836	
837	
838	
839	-
840	-
841	
842	
843	
844	
845	-
846	-
847	
848	
849	
850	
851	
852	-
853	-
854	
855	-
856	-

Vorderingen - Borgtochten in contanten

Netto boekwaarde per einde van het vorige boekjaar

Mutaties tijdens het boekjaar:

- Toevoegingen (+)
- Terugbetalingen (-)
- Geboekte waardeverminderingen (-)
- Teruggenomen waardeverminderingen (+)
- Wisselkoersverschillen (+/-)
- Overige (+/-)

Netto boekwaarde per einde van het boekjaar**Gecumuleerde waardeverminderingen op vorderingen per einde van het boekjaar**

Codes	Op rechtspersonen
	(post 281-283-285/8)
857	105
858	65
859	4
860	
861	
862	
863	
864	166
865	

INLICHTINGEN OMTRENT DEELNEMINGEN

NAAM, volledig adres van de ZETEL, RECHTSVORM en, zo het een entiteit naar Belgisch recht betreft,	ONDERNEMINGSNUMMER	Aangehouden maatschappelijke rechten				Gegevens uit de laatst beschikbare jaarrekening			
		rechtstreeks			dochters	jaarrekening per	munt	eigen vermogen	netto resultaat
		Aard	Aantal	%	%				

definitief

GELDBELEGGINGEN - OVERLOPENDE REKENINGEN ACTIVA - OUDERDOMSBALANS HANDELSVORDERINGEN

Geldbeleggingen (post 50/53 van activa)

Geldbeleggingen andere dan aandelen, vastrentende effecten en termijndeposito's

Aandelen

Boekwaarde verhoogd met het niet-opgevraagde bedrag
Niet-opgevraagd bedrag (-)
Edele metalen en kunstwerken

Vastrentende effecten

waarvan uitgegeven door kredietinstellingen

Termijnrekeningen bij kredietinstellingen

met een resterende looptijd of opzegtermijn van:

Hoogstens één maand
Meer dan één maand en hoogstens één jaar
Meer dan één jaar

Hierboven niet-opgenomen overige geldbeleggingen

Codes	Boekjaar	Vorig boekjaar
50	-	-
51	-	-
8681		
8682		
8683		
52	-	-
8684		
53	-	-
8686		
8687		
8688		
8689		

Overlopende Rekeningen ACTIVA

Uitsplitsing van de post 490/1 van de activa indien daaronder een belangrijk bedrag voorkomt

over te dragen kosten: betreft voornamelijk standhuur beurzen, privé huur en kantoorhuur

Boekjaar
1 553

Ouderdomsbalans handelsvorderingen (post 40 van de activa)

Vervallen/Niet vervallen

Niet Vervallen
Vervallen <= 30d
Vervallen > 30d - <= 60d
Vervallen >60d - <=90d
Vervallen >90d
Totaal

Boekjaar	Vorig boekjaar
973	363
18	1
2	1
5	
96	105
1 094	470

definitief

Staat van het KAPITAAL en de AANDEELHOUDERSSTRUCTUUR


	Codes	Boekjaar	Vorig boekjaar
Maatschappelijk kapitaal			
Geplaatst kapitaal per einde van het boekjaar	100	1 054	1 054

	Codes	Bedragen	Aantal aandelen
Wijzigingen tijdens het boekjaar			
...			
...			
Samenstelling van het kapitaal			
Soorten aandelen			
.....			
.....			

	Codes	Niet-opgevraagd bedrag	Opgevraagd, niet-gestort bedrag
Niet-gestort kapitaal			
Niet-opgevraagd kapitaal	101	-	
Opgevraagd, niet-gestort kapitaal	8712		


	Codes	Boekjaar
Eigen aandelen		
Gehouden door de rechtspersoon zelf		
Kapitaalbedrag	8721	
Aantal aandelen	8722	

Beknopte duiding bij soorten aandelen (vb aandelen X preferente aandelen bij de winstuitkering tov aandelen Y)



Staat van de Bestemde Fondsen (post 134 van de passiva - exclusief voor Hoger Onderwijs)

Waarderingsregels gekozen om de bestemde bedragen te bepalen



definitief

INVESTERINGSSUBSIDIES - VOORZIENINGEN - OUDERDOMSBALANS HANDELSSCHULDEN**Investeringsubsidies** (post 15 van de passiva en post 753 van de resultatenrekening)

Omschrijving	Begin boekjaar (post 15)	Toename (afname) (+/-)	In Resultaat (-) (post 753)	Einde boekjaar (post 15)
Investeringsubsidies Ministerie				
Beleidsdomein				-
				-
Overige investeringsubsidies				
				-
				-

Voorzieningen voor risico's en kosten (post 16 van de passiva en post 635/8 van de resultatenrekening)

Uitsplitsing van post 160/5 van de passiva indien daaronder een belangrijk bedrag voorkomt

Voorzieningen voor pensioenen en soortgelijke verplichtingen
 Voorzieningen voor juridische geschillen
 Voorzieningen voor overige risico's en kosten
 Voorzieningen voor niet opgenomen vakantiedagen

	Boekjaar
	77
	18
	300
	2 973
	3 368
	-

Uitsplitsing van post 168 van de passiva indien daaronder een belangrijk bedrag voorkomt

Voorzieningen voor risico's en kosten (post 635/8)

- Toevoegingen
- Bestedingen en terugnemingen (-)

Codes	Boekjaar	Vorig boekjaar
9115	499	3 275
9116	406	555

Ouderdomsbalans handelsschulden (post 44 van de passiva)**Vervallen/Niet vervallen**

Niet Vervallen
 Vervallen <= 30d
 Vervallen > 30d - <= 60d
 Vervallen >60d - <=90d
 Vervallen >90d
 Totaal

	Boekjaar	Vorig boekjaar
	1 544	965
	377	335
	-10	-2
	-	-8
	-78	-58
	1 833	1 232

definitief

STAAT VAN DE SCHULDEN EN OVERLOPENDE REKENINGEN (PASSIVA)

Uitsplitsing van de schulden met een oorspronkelijke looptijd van meer dan een jaar, naar gelang van hun resterende looptijd

- Financiële schulden**
- Achtergestelde leningen
- Niet-achtergestelde obligatieleningen
- Leasing en soortgelijke schulden
- Kredietinstellingen
- Overige leningen
- Handelsschulden**
- Ontvangen vooruitbetalingen op bestellingen**
- Overige schulden**
- Totaal**

Codes	SCHULDEN MET EEN RESTERENDE LOOPTIJD VAN		
	1. hoogstens één jaar	2. meer dan één jaar doch hoogstens 5 jaar	3. meer dan 5 jaar
	<i>(post 42)</i>	<i>(post 17)</i>	
880	-	-	-
881			
882			
883			
884			
885			
886			
889			
890			
891	-	-	-

Gewaarborgde schulden (begrepen in de posten 17 en 42/48 van de passiva)

- Financiële schulden**
- Achtergestelde leningen
- Niet-achtergestelde obligatieleningen
- Leasing en soortgelijke schulden
- Kredietinstellingen
- Overige leningen
- Handelsschulden**
- Ontvangen vooruitbetalingen op bestellingen**
- Schulden m.b.t. belastingen, bezoldigingen en sociale lasten**
- Belastingen
- Bezoldigingen en sociale lasten
- Overige schulden**
- Totaal**

Codes	SCHULDEN (OF GEDEELTE VAN DE SCHULDEN) GEWAARBORGD DOOR	
	Eigen activa	Andere Belgische overheidsinstellingen
892	-	-
893		
894		
895		
896		
897		
898		
901		
902	-	-
903	-	
904		
905		
906	-	-

Schulden m.b.t. belastingen, bezoldigingen en sociale lasten

1. Belastingenschulden (post 450/3 van de passiva)
 - Waarvan vervallen**
 - Waarvan niet-vervallen**
 - Geraamde belastingenschulden**
2. Schulden m.b.t. bezoldigingen en sociale lasten (post 454/9 van passiva)
 - Waarvan vervallen**

Codes	Boekjaar
450/3	286
9072	
9073	286
450	-
454/9	2 304
9076	

Overlopende rekeningen Passiva

Uitsplitsing van de post 492/3 van de passiva, indien daaronder een belangrijk bedrag voorkomt

- Toe te rekenen kosten
- Over te dragen opbrengsten

Boekjaar
3 218
35

definitief

De bedrijfsrevisor(-en) en de personen met wie hij (zij) verbonden is (zijn)

	Codes	Boekjaar
Bezoldiging bedrijfsrevisor(en)	9505	15
Andere controleopdrachten	9506	
Belastingadviesopdrachten	9507	
Andere opdrachten buiten revisorale opdrachten	9508	

Financiële resultaten

	Codes	Boekjaar	Vorig boekjaar
Recurrente financiële opbrengsten	75	317	225
Opbrengsten uit financiële vaste activa	750	-	-
Opbrengsten uit vlottende activa	751	-	1
Andere Financiële opbrengsten	752/9	317	224
Uitsplitsing van overige financiële Opbrengsten			
Niet gerealiseerde wisselopbrengsten		316	219
Gerealiseerde wisselopbrengsten		1	4
Recurrente Financiële kosten	65	296	651
Afschrijving van kosten bij uitgifte van leningen	6501	-	-
Geactiveerde interesten	6503	-	-
Waardeverminderingen op vlottende activa			
Geboekt	6510	-	-
Teruggenomen	6511	-	-
Discontokosten	653	-	-
Voorzieningen met financieel karakter			
toevoegingen	6560	-	-
Bestedingen en terugnemingen	6561	-	-
Verwijlinteresten	658	-	-
Andere financiële kosten			
Rente, commissies en kosten verbonden aan schulden		1	1
Gerealiseerde wisselkoersverliezen		1	30
Niet gerealiseerde wisselverliezen		250	593
Bankkosten		44	27

definitief

Opbrengsten en kosten van UITZONDERLIJKE omvang of uitzonderlijke mate van voorkomen

	Codes	Boekjaar	Vorig boekjaar
Niet-recurrente opbrengsten	76	47	67
Niet-recurrente bedrijfsopbrengsten	(76A)	47	67
Terugneming van afschrijvingen en van waardeverminderingen op immateriële en materiële vaste activa	760	-	-
Terugneming van voorzieningen voor uitzonderlijke risico's en kosten	7620	-	-
Meerwaarden bij de realisatie van immateriële en materiële vaste activa	7630	12	1
Andere niet-recurrente bedrijfsopbrengsten	764/8	35	66
Niet-recurrente financiële opbrengsten	(76B)	-	-
Terugneming van waardevermindering op financiële vaste activa	761	-	-
Terugneming van voorzieningen voor uitzonderlijke financiële risico's en kosten	7621	-	-
Meerwaarden bij de realisatie van financiële vaste activa	7631	-	-
Andere niet-recurrente financiële opbrengsten	769	-	-
Niet-recurrente kosten	66	12	58
Niet-recurrente bedrijfskosten	(66A)	10	56
Niet-recurrente afschrijvingen en waardeverminderingen op oprichtingskosten, op immateriële en materiële vaste activa	660	-	-
Voorzieningen voor uitzonderlijke bedrijfsrisico's en -kosten: toevoegingen (bestedingen) (+)/(-)	6620	-	-
Minderwaarden bij de realisatie van immateriële en materiële vaste activa	6630	6	1
Andere niet-recurrente bedrijfskosten	664/7	4	55
Als herstructureringskosten geactiveerde niet-recurrente bedrijfskosten	6690	-	-
Niet-recurrente financiële kosten	(66B)	2	2
Waardeverminderingen op fin vaste activa	661	-	-
Voorzieningen voor uitzonderlijke financiële risico's en kosten: toevoegingen (bestedingen) (+)/(-)	6621	-	-
Minderwaarden bij de realisatie van financiële vaste activa	6631	-	-
Andere niet-recurrente financiële kosten	668	2	2
Als herstructureringskosten geactiveerde niet-recurrente financiële kosten	6691	-	-

definitief

Niet in de balans opgenomen rechten en verplichtingen

A1. Zekerheden die door de rechtspersoon werden gesteld of onherroepelijk beloofd op de eigen activa als waarborg voor eigen schulden en verplichtingen

Hypotheeken:

boekwaarde van de bezwaarde activa

bedrag van de inschrijving

Pand op andere activa

boekwaarde van de in pand gegeven activa

Zekerheden op de nog door de rechtspersoon te verwerven activa:

bedrag van de betrokken activa

Codes	Boekjaar
916	
917	
919	
920	

A2. Belangrijke verplichtingen tot aankoop / verkoop van vaste activa

Belangrijke verplichtingen tot aankoop van vaste activa

Belangrijke verplichtingen tot verkoop van vaste activa

B. Belangrijke hangende geschillen**C. Aard, doel en financiële gevolgen van buitenbalansregelingen**

Mits de risico's of voordelen die uit dergelijke regelingen voortvloeien van enige betekenis zijn en voor zover de openbaarmaking van dergelijke risico's of voordelen noodzakelijk is voor de beoordeling van de financiële positie van de rechtspersoon

Boekjaar

D. Andere niet in de balans opgenomen rechten en verplichtingen (met inbegrip van deze die niet kunnen worden becijferd)

Inclusief ontvangen gewestwaarborgen op bv aandeelhouderskapitaal

Boekjaar

vrij tekstveld voor inhoudelijke aanvulling andere niet in balans opgenomen rechten en verplichtingen

definitief

Samenvatting van de waarderingsregels**I. Beginsel**

Ten behoeve van het getrouwe beeld wordt in de volgende uitzonderingsgevallen afgeweken van de bestaande waarderingsregels

Deze afwijkingen worden als volgt verantwoord:

Deze afwijkingen beïnvloeden als volgt het vermogen, de financiële positie en het resultaat van de rechtspersoon:

De waarderingsregels werden ten opzichte van het vorige boekjaar qua verwoording of toepassing **gewijzigd** Zo ja, dan heeft de wijziging betrekking op:

en heeft zij een **positieve** invloed op het resultaat van het boekjaar ten belope van k € 0

De resultatenrekening **wordt** op belangrijke wijze beïnvloed door opbrengsten en kosten die aan een vorig boekjaar moeten worden toegerekend. Zo ja, dan hebben deze betrekking op:

De cijfers van het boekjaar zijn niet vergelijkbaar met die van het vorige boekjaar en wel om de volgende reden:

definitief

Samenvatting van de waarderingsregels - deel 2

<p>Voor de vergelijkbaarheid worden de cijfers van het vorige boekjaar op volgende punten aangepast.</p>
<p>Bij gebrek aan objectieve beoordelingscriteria is de waardering van de voorzienbare risico's, mogelijke verliezen en ontwaarderingen waarvan hierna sprake, onvermijdelijk aleatoir (uitzonderlijk): Voor de vergelijkbaarheid worden de cijfers van het vorige boekjaar op volgende punten aangepast. Voor de vergelijking van de jaarrekeningen van beide boekjaren moet met volgende elementen rekening worden gehouden.</p>
<p>Andere inlichtingen die noodzakelijk zijn opdat de jaarrekening een getrouw beeld zou geven van het vermogen, de financiële positie en het resultaat van de rechtspersoon:</p>

II. Bijzondere regels


<p>Intercalare rente In de aanschaffingswaarde van immateriële en materiële vaste activa is de rente op vreemd vermogen dat wordt gebruikt voor hun financiering opgenomen, doch slechts voor zover zij betrekking heeft op de periode welke de bedrijfsklarheid van deze vaste activa voorafgaat.</p>
<p>Materiële vaste activa In de loop van het boekjaar werden materiële activa geherwaardeerd. Zo ja, dan wordt deze herwaardering als volgt verantwoord:</p>

<p>Afschrijvingen: Voor volgende activa worden afwijkende afschrijvingsregels toegepast:</p>		
Activa	Toegepast percentage	Verantwoording

definitief

Samenvatting van de waarderingsregels - deel 3

Vrije ruimte mbt waarderingsregels



definitief

Vlaamse overheid

Departement Financiën en Begroting

Afdeling Beleidsondersteuning, Begroting en Financiële Operaties

NEERLEGGINGSFORMULIER:

Jaarrapportering

Vlaamse overheid in duizenden euro (EUR)

Versie 2021

Deel II

Budgettair luik inclusief Reconciliatie

definitief

**UITVOERING MIDDELEN VAN DE VLAAMSE GEMEENSCHAP incl. DAB's
en VAN DE RECHTSPERSONEN waarbij de begroting is opgemaakt volgens BEGROTINGSARTIKEL**

MVG/DAB/ RP	Jaar	Begrotingsartikel	PR	ISE	Omschrijving	Afdeling	Toegewezen: Ja/Nee	Raming	Vorderingen huidig jaar
RP	2021	SEO-BSPAALJA-OP	SP	SU	Ontvangsten Participaties - INTERNATIONALISERING VAN DE VLAAMSE ECONOMIE	B	Nee	1 534	1 278
RP	2021	SEO-BSPAALJA-OW	SP	SU	Ontvangsten Werking en Toelagen - INTERNATIONALISERING VAN DE VLAAMSE ECONOMIE	B	Nee	4 758	2 177
RP	2021	SEO-BSPAALJA-WT	SP	SU	Werking en Toelagen - INTERNATIONALISERING VAN DE VLAAMSE ECONOMIE	B	Nee		-86
RP	2021	SEO-BSPAALJX-OI	SP	SU	Ontvangsten Interne Stroom - FONDS VOOR INNOVEREN EN ONDERNEMEN	B	Nee	446	302
RP	2021	SEO-BSPAAZZ-OG	SP	SZ	OVERGEDRAGEN OVERSCHOT VORIGE BOEKJAREN .	B	Nee	3 703	3 703
RP	2021	SEO-BSPAAZZ-OI	SP	SZ	Ontvangsten Interne Stroom .	B	Nee	64 185	64 182
TOTAAL								74 626	71 556

Totaal per	Beleidsdomein	Omschrijving	Raming	Vorderingen huidig jaar
	S	Kanselarij, Bestuur, Buitenlandse Zaken en Justitie	74 626	71 556

Totaal per Entiteit	Entiteitscode	Entiteit	Raming	Vorderingen huidig jaar
	SEO	VLAAMS AGENTSCHAP VOOR INTERNATIONALAAL ONDERNEMEN	74 626	71 556

Totaal per	Afdeling	Raming	Vorderingen huidig jaar
	B	74 626	71 556

Totaal per programma	Afdeling	PR	Omschrijving	Raming	Vorderingen huidig jaar
	B	SP	INTERNATIONAAL ONDERNEMEN	74 626	71 556

Totaal per inhoudelijk structuurelement	Afdeling	PR	ISE	Omschrijving	Raming	Vorderingen huidig jaar
	B	SP	SU	FINANCIELE HEFBOMEN INTERNATIONALISERING VLAAMSE ECONOMIE	6 738	3 671
	B	SP	SZ	Zonder ISE	67 888	67 885

Totaal per	Beleidsdomein	Omschrijving	Vastleggingskredieten			Besteding	Saldo VAK	Enkel voor MVG
			Decretaal VAK	Overdracht VAK	Totaal VAK	Verbindenissen	Saldo VAK	
	S	Kanselarij, Bestuur, Buitenlandse Zaken en Justitie	69 642		69 642	62 091	7 551	
			-		-		-	
			-		-		-	
			-		-		-	

Totaal per	entiteit	Omschrijving	Vastleggingskredieten			Besteding	Saldo VAK	Enkel voor MVG
			Decretaal VAK	Overdracht VAK	Totaal VAK	Verbindenissen	Saldo VAK	
	SEO	VLAAMS AGENTSCHAP VOOR INTERNATIONAAL ONDERNEMEN	69 642		69 642	62 091	7 551	
			-		-		-	
			-		-		-	
			-		-		-	

Totaal per	Afdeling	Omschrijving	Vastleggingskredieten			Besteding	Saldo VAK	Enkel voor MVG
			Decretaal VAK	Overdracht VAK	Totaal VAK	Verbindenissen	Saldo VAK	
	A		69 642		69 642	62 091	7 551	
			-		-		-	
			-		-		-	
			-		-		-	

Totaal programma	Afdeling	PR	Omschrijving	Vastleggingskredieten			Besteding	Saldo VAK	Enkel voor MVG
				Decretaal VAK	Overdracht VAK	Totaal VAK	Verbindenissen	Saldo VAK	
	A	SP	INTERNATIONAAL ONDERNEMEN	69 642		69 642	62 091	7 551	
				-		-		-	
				-		-		-	
				-		-		-	

Totaal per inhoudelijk structuurelement	Afdeling	PR	ISE	Omschrijving	Vastleggingskredieten			Besteding	Saldo VAK	Enkel voor MVG
					Decretaal VAK	Overdracht VAK	Totaal VAK	Verbindenissen	Saldo VAK	
	A	SP	SU	FINANCIELE HEFBOMEN INTERNATIONALISERING VLAAMSE ECONOMIE	69 642		69 642	62 091	7 551	
					-		-		-	
					-		-		-	
					-		-		-	

UITVOERING UITGAVEN VAN DE RECHTSPERSONEN waarbij begroting is opgemaakt volgens ESR-INDELING: VAK

Gesplitste kredieten: Vastleggingskredieten (VAK)

RP	jaar	ESR	PR	ISE	Omschrijving	Budget			Besteding	Saldo
						VAK	Overdracht VAK	Totaal VAK	Verbindenissen	Saldo VAK
								-		-
								-		-
								-		-
								-		-
								-		-
								-		-
								-		-
								-		-
								-		-
								-		-
								-		-
								-		-
								-		-
								-		-
								-		-
								-		-
								-		-
								-		-
								-		-
								-		-
								-		-
TOTAAL						-	-	-	-	-

definitief

Totaal per	Beleidsdomein	Omschrijving	Vastleggingskredieten			Besteding	Saldo VAK
			Decretaal VAK	Overdracht VAK	Totaal VAK	Verbindenissen	Saldo VAK
					-		-
					-		-
					-		-
					-		-
					-		-

Totaal programma	PR	Omschrijving	Vastleggingskredieten			Besteding	Saldo VAK
			Decretaal VAK	Overdracht VAK	Totaal VAK	Verbindenissen	Saldo VAK
					-		-
					-		-
					-		-
					-		-
					-		-

Totaal per inhoudelijk structuurelement	PR	ISE	Omschrijving	Vastleggingskredieten			Besteding	Saldo VAK
				Decretaal VAK	Overdracht VAK	Totaal VAK	Verbindenissen	Saldo VAK
						-		-
						-		-
						-		-
						-		-
						-		-

Totaal per	Beleidsdomein	Omschrijving	Totaal VEK	Besteding		Saldo VEK
				Verplichtingen		
	S	Kanselarij, Bestuur, Buitenlandse Zaken en Justitie	74 626	71 558		3 068
						-
						-
						-

Totaal per	entiteit	Omschrijving	Totaal VEK	Besteding		Saldo VEK
				Verplichtingen		
	SEO	VLAAMS AGENTSCHAP VOOR INTERNATIONAAL ONDERNEMEN	74 626	71 558		3 068
						-
						-
						-

Totaal per	Afdeling	Omschrijving	Totaal VEK	Besteding		Saldo VEK
				Verplichtingen		
	A		74 626	71 558		3 068
						-
						-
						-

Totaal programma	Afdeling	PR	Omschrijving	Totaal VEK	Besteding		Saldo VEK
					Verplichtingen		
	A	SP	INTERNATIONAAL ONDERNEMEN	74 626	71 558		3 068
							-
							-
							-

Besteding

Nr.	242401911								VO 11b 1
-----	-----------	--	--	--	--	--	--	--	----------

definitief

Totaal per inhoudelijk structuurelement	Afdeling	PR	ISE	Omschrijving	Totaal VEK	Verplichtingen	Saldo VEK
	A	SP	SU	FINANCIELE HEFBOMEN INTERNATIONALISERING VLAAMSE ECONOMIE	70 923	59 447	11 476
	A	SP	SZ	Zonder ISE	3 703	12 111	-8 408
							-
							-
							-

			Budget	Besteding	
Totaal per	Beleidsdomein	Omschrijving	Totaal VEK	Verplichtingen	Saldo VEK
					-
					-
					-
					-

			Budget	Besteding	
Totaal programma	PR	Omschrijving	Totaal VEK	Verplichtingen	Saldo VEK
					-
					-
					-
					-

				Budget	Besteding	
Totaal per inhoudelijk structuurelement	PR	ISE	Omschrijving	Totaal VEK	Verplichtingen	Saldo VEK
						-
						-
						-
						-

definitief

UITVOERING VAN DE UITGAVENBEGROTING VLAAMSE GEMEENSCHAP: VRK
Variabele kredieten VAK (1)

Jaar	Begrotingsartikel	PR	ISE	Omschrijving	Afdeling	Aard	VAK Huidig Jaar	Overdracht VAK (onbelast saldo)	Totaal VAK	Overdracht verbintenissen	Verbindenissen	Onbelast saldo VAK	Over te dragen verbintenissen
							-	-	-	-	-	-	-
							-	-	-	-	-	-	-
							-	-	-	-	-	-	-
							-	-	-	-	-	-	-
							-	-	-	-	-	-	-
							-	-	-	-	-	-	-
							-	-	-	-	-	-	-
							-	-	-	-	-	-	-
							-	-	-	-	-	-	-
							-	-	-	-	-	-	-
							-	-	-	-	-	-	-
							-	-	-	-	-	-	-
							-	-	-	-	-	-	-
							-	-	-	-	-	-	-
							-	-	-	-	-	-	-
							-	-	-	-	-	-	-
							-	-	-	-	-	-	-
							-	-	-	-	-	-	-
							-	-	-	-	-	-	-
							-	-	-	-	-	-	-
							-	-	-	-	-	-	-
Totaal VRK VAK							-	-	-	-	-	-	-

Variabele kredieten VEK (1)

Jaar	Begrotingsartikel	PR	ISE	Omschrijving	Afdeling	Aard	VEK Huidig Jaar	Overdracht VEK	Totaal VEK	Verplichtingen	Saldo VEK	
							-	-	-	-	-	
							-	-	-	-	-	
							-	-	-	-	-	
							-	-	-	-	-	
							-	-	-	-	-	
							-	-	-	-	-	
							-	-	-	-	-	
							-	-	-	-	-	
							-	-	-	-	-	
							-	-	-	-	-	
							-	-	-	-	-	
							-	-	-	-	-	
							-	-	-	-	-	
							-	-	-	-	-	
							-	-	-	-	-	
							-	-	-	-	-	
							-	-	-	-	-	
							-	-	-	-	-	
							-	-	-	-	-	
							-	-	-	-	-	
							-	-	-	-	-	
Totaal VRK VEK							-	-	-	-	-	-

(1) Enkel van toepassing voor Ministerie Vlaamse Gemeenschap

Totaal per beleidsdomein VRK VAK

BD	Omschrijving	VAK Huidig Jaar	Overdracht VAK (onbelast saldo)	Totaal VAK	Overdracht verbintenissen	Verbindenissen	Onbelast saldo VAK	Over te dragen verbintenissen
		-	-	-	-	-	-	-
		-	-	-	-	-	-	-
		-	-	-	-	-	-	-
		-	-	-	-	-	-	-
		-	-	-	-	-	-	-
		-	-	-	-	-	-	-
		-	-	-	-	-	-	-
		-	-	-	-	-	-	-
		-	-	-	-	-	-	-
		-	-	-	-	-	-	-
		-	-	-	-	-	-	-
		-	-	-	-	-	-	-

Totaal per programma VRK VAK

PR	Omschrijving	VAK Huidig Jaar	Overdracht VAK (onbelast saldo)	Totaal VAK	Overdracht verbintenissen	Verbindenissen	Onbelast saldo VAK	Over te dragen verbintenissen
		-	-	-	-	-	-	-
		-	-	-	-	-	-	-
		-	-	-	-	-	-	-
		-	-	-	-	-	-	-

Totaal per intern structuurelement VRK VAK

PR	ISE	Omschrijving	VAK Huidig Jaar	Overdracht VAK (onbelast saldo)	Totaal VAK	Overdracht verbintenissen	Verbindenissen	Onbelast saldo VAK	Over te dragen verbintenissen
			-	-	-	-	-	-	-
			-	-	-	-	-	-	-
			-	-	-	-	-	-	-
			-	-	-	-	-	-	-

Totaal per beleidsdomein VRK VEK

BD	Omschrijving	VEK Huidig Jaar	Overdracht VEK	Totaal VEK	Verplichtingen	Saldo VEK
		-	-	-	-	-
		-	-	-	-	-
		-	-	-	-	-
		-	-	-	-	-
		-	-	-	-	-
		-	-	-	-	-
		-	-	-	-	-
		-	-	-	-	-
		-	-	-	-	-
		-	-	-	-	-

Totaal per programma VRK VEK

PR	Omschrijving	VEK Huidig Jaar	Overdracht VEK	Totaal VEK	Verplichtingen	Saldo VEK
		-	-	-	-	-
		-	-	-	-	-
		-	-	-	-	-
		-	-	-	-	-
		-	-	-	-	-

Totaal per inhoudelijk structuurelement VRK VEK

PR	ISE	Omschrijving	VEK Huidig Jaar	Overdracht VEK	Totaal VEK	Verplichtingen	Saldo VEK
			-	-	-	-	-
			-	-	-	-	-
			-	-	-	-	-
			-	-	-	-	-
			-	-	-	-	-
			-	-	-	-	-

Nr.		242401911				VO 13									
definitief															
STAAT VAN DE OPENSTAANDE VERBINTENISSEN															
huidig boekjaar en vereffeningskalender															
Afdeling (1)	Aard (1)	Begrotingsartikel (1)	Soort (3)	ESR-code	Encours 31/12/t-1	Annulering verbintenissen vorige jaren	Overgedragen verbintenissen	Nieuwe verbintenissen	Verplichtingen	Openstaande verbintenissen op 31.12	Vereffeningskalender				
											N+1	N+2	N+3	N+4	N+5 (en later)
A: Verbintenissen Vlaamse ministeries of DAB's op gesplijste kredieten															
			A												
B: Verbintenissen Vlaamse ministeries op variabele kredieten															
			B												
C: Verbintenissen gefinancierd met toelagen van Vlaamse ministeries															
A	5	DEO-ADFASGA-WT	C	31	5 511	-5 511	-								
A	5	DEO-ADFASGA-WT	C	33	282	-282	-								
A	5	DEO-ADFASGB-WT	C	31	146	-146	-								
A	5	SEO-ASPASUA-WT	C	31		4 949	4 949	6 764	6 283	5 430	5 430				
A	5	SEO-ASPASUA-WT	C	33		282	282		186	96	96				
A	5	SEO-ASPASUB-WT	C	31		146	146		421	146	146				
A	5	SEO-ASPASUB-WT	C	33				350	350						
A	2	DEO-ADFAZGA-LO	C	11	251	-251	-								
A	2	DEO-ADFAZGA-WT	C	12	1 831	-1 831	-								
A	2	DEO-ADFAZGA-WT	C	35	100	-100	-								
A	2	DEO-ADFAZGA-WT	C	74	35	-35	-								
A	2	SEO-ASPZUA-LE	C	91				63	63						
A	2	SEO-ASPZUA-LO	C	11		251	251	29 700	29 630	321	321				
A	2	SEO-ASPZUA-PA	C	81				1 454	1 454						
A	2	SEO-ASPZUA-PA	C	83					42						
A	2	SEO-ASPZUA-PA	C	84					224						
A	2	SEO-ASPZUA-PA	C	85					27						
A	2	SEO-ASPZUA-WT	C	12		1 794	1 794	22 461	20 225	4 030	4 030				
A	2	SEO-ASPZUA-WT	C	35		100	100		157		100				
A	2	SEO-ASPZUA-WT	C	45					254						
A	2	SEO-ASPZUA-WT	C	74		35	35	174	132	77	77				
			C		8 156	-599	7 557	62 091	59 448	10 200	10 200				
D1: Verbintenissen gefinancierd met eigen ontvangsten															
			D1												
D2: Verbintenissen gefinancierd met toelagen niet afkomstig van Vlaamse ministeries															
			D2												
E: Andere verbintenissen															
			E												
ALGEMEEN TOTAAL					8 156	-599	7 557	62 091	59 448	10 200	10 200				

Nr. definitief		242401911		VO 14	
ESR code	ESR Beschrijving	Begroting	Eindtoestand	Afwijking Absoluut	Afwijking Procentueel
0	NIET-VERDEELDE ONTVANGSTEN	3 703	3 703	-	0%
06	Ontvangsten te verdelen over hoofdgroepen 1 tot en met 9	-	-	-	-
08	Interne verrichtingen	3 703	3 703	-	0%
08.10	Diverse interne verrichtingen en opnemingen uit reservefondsen	-	-	-	-
08.21	Overgedragen overschot vorige boekjaren	3 703	3 703	-	0%
08.22	Over te dragen tekort van het boekjaar	-	-	-	-
1	LOPENDE ONTVANGSTEN VAN GOEDEREN EN DIENSTEN (CONSUMPTIEBESTEDINGEN)	4 011	1 091	-2 920	-73%
16	Verkoop van niet-duurzame goederen en diensten	4 011	1 091	-2 920	-73%
18	Ontvangsten afkomstig van wegen- en waterbouwkundige werken	-	-	-	-
19	Productie van investeringsgoederen in eigen beheer	-	-	-	-
2	RENTEN EN INKOMSTEN UIT EIGENDOM	9	-	-9	-100%
26	Rente van overheidsvorderingen	9	-	-9	-100%
28	Overige opbrengsten van vermogen	-	-	-	-
3	INKOMENSOVERDRACHTEN VAN ANDERE SECTOREN	607	966	359	59%
36	Indirecte belastingen en heffingen	-	-	-	-
37	Directe belastingen en bijdragen gestart aan de socialezekeringsinstellingen	-	-	-	-
38	Overige inkomensoverdrachten van bedrijven, financiële instellingen, vzw's t.b.v. de gezinnen en van gezinnen en ontvangen subsidies	21	145	124	590%
39	Inkomensoverdrachten van het buitenland	586	821	235	40%
4	INKOMENSOVERDRACHTEN BINNEN DE OVERHEIDSSECTOR	64 631	64 484	-147	0%
46	Inkomensoverdrachten binnen een institutionele groep	64 631	64 484	-147	0%
46.10	Van de institutionele overheid (MVG + IVAzrp)	64 185	64 182	-3	0%
46.20	Van niet-organieke begrotingsfondsen	-	-	-	-
46.30	Van een DAB	-	-	-	-
46.40	Van een VOI, IVAzrp, EVAzrp, SAR en EV	446	302	-144	-32%
46.50	Van onderwijsinstellingen van de institutionele overheid	-	-	-	-
46.60	Van vzw's van de overheid	-	-	-	-
46.70	Van andere eenheden van de overheid	-	-	-	-
47	Inkomensoverdrachten van de socialezekerheidsinstellingen	-	-	-	-
48	Inkomensoverdrachten van lokale overheden	-	-	-	-
49	Inkomensoverdrachten van andere institutionele groepen (federale overheid, gemeenschappen, gewesten, gemeenschapscommissies)	-	-	-	-
5	KAPITAALOVERDRACHTEN VAN ANDERE SECTOREN	130	108	-22	-17%
56	Vermogensheffingen	-	-	-	-
57	Kapitaaloverdrachten van bedrijven en financiële instellingen (exclusief vermogensheffingen)	-	-	-	-
58	Kapitaaloverdrachten van vzw's t.b.v. de gezinnen en van gezinnen (exclusief vermogensheffingen)	-	-	-	-
59	Kapitaaloverdrachten van het buitenland	130	108	-22	-17%
6	KAPITAALOVERDRACHTEN BINNEN DE OVERHEIDSSECTOR	-	-	-	-
66	Kapitaaloverdrachten binnen een institutionele groep	-	-	-	-
66.11	Investeringsbijdragen van de institutionele overheid	-	-	-	-
66.12	Overige kapitaaloverdrachten van de institutionele overheid	-	-	-	-
66.21	Investeringsbijdragen van niet-organieke begrotingsfondsen	-	-	-	-
66.22	Overige kapitaaloverdrachten van niet-organieke begrotingsfondsen	-	-	-	-
66.31	Investeringsbijdragen van een DAB	-	-	-	-
66.32	Overige kapitaaloverdrachten van een DAB	-	-	-	-
66.41	Investeringsbijdragen van een VOI, IVAzrp, EVAzrp, SAR en EV	-	-	-	-
66.42	Overige kapitaaloverdrachten van een VOI, IVAzrp, EVAzrp, SAR en EV	-	-	-	-
66.51	Investeringsbijdragen van onderwijsinstellingen van de institutionele overheid	-	-	-	-
66.52	Overige kapitaaloverdrachten van onderwijsinstellingen van de institutionele overheid	-	-	-	-
66.61	Investeringsbijdragen van vzw's van de overheid	-	-	-	-
66.62	Overige kapitaaloverdrachten van vzw's van de overheid	-	-	-	-
66.71	Investeringsbijdragen van andere eenheden van de overheid	-	-	-	-
66.72	Overige kapitaaloverdrachten van andere eenheden van de overheid	-	-	-	-
67	Kapitaaloverdrachten van de socialezekerheidsinstellingen	-	-	-	-
68	Kapitaaloverdrachten van lokale overheden	-	-	-	-
69	Kapitaaloverdrachten van andere institutionele groepen (federale overheid, gemeenschappen, gewesten, gemeenschapscommissies)	-	-	-	-
7	DESINVESTERINGEN	1	12	11	1100%
76	Verkoop van onroerende goederen in het binnenland	-	-	-	-
77	Verkoop van overige investeringsgoederen, waaronder immateriële goederen	1	12	11	1100%
78	Voorraadverminderingen	-	-	-	-
8	KREDIETAFLOSSINGEN EN VEREFFENINGEN VAN DEELNEMINGEN; ANDERE FINANCIËLE PRODUCTEN	1 534	1 277	-257	-17%
86	Kredietaflossingen door en vereffeningen van deelnemingen in bedrijven en financiële instellingen en andere financiële producten	1 014	1 167	153	15%
87	Kredietaflossingen door vzw's t.b.v. de gezinnen en door gezinnen	324	87	-237	-73%
88	Kredietaflossingen door en vereffening van deelnemingen in het buitenland	-	-	-	-
89	Kredietaflossingen binnen de overheidssector	196	23	-173	-88%
9	OVERHEIDSSCHULD	-	-	-	-
96	Opbrengst van leningen met een looptijd van meer dan één jaar	-	-	-	-
97	Aanmuntingen	-	-	-	-
98	Verhoging van het eigen vermogen	-	-	-	-
99	Opbrengst van voorschotten	-	-	-	-
	TOTAAL ONTVANGSTEN	74 626	71 641	-2 985	-4%

Nr. definitief	242401911			VO 14	
ESR code	ESR Beschrijving	Begroting	Eindtoestand	Afwijking Absoluut	Afwijking Procentueel
0	NIET- VERDEELDE UITGAVEN	3 703	12 111	8 408	227%
01	Uitgaven te verdelen over de hoofdgroepen 1 tot en met 9	-	-	-	-
03	Interne verrichtingen	3 703	12 111	8 408	227%
03.10	Diverse interne verrichtingen en spijzigen van reservefondsen	-	-	-	-
03.21	Overgedragen tekort vorige boekjaren	-	-	-	-
03.22	Over te dragen overschot van het boekjaar	3 703	12 111	8 408	227%
04	Annuiteiten met betrekking tot financiële leasing	-	-	-	-
1	LOPENDE UITGAVEN VOOR GOEDEREN EN DIENSTEN (CONSUMPTIEBESTEDINGEN)	54 760	49 854	-4 906	-9%
11	Lonen en sociale lasten	30 098	29 630	-468	-2%
12	Aankoop van niet-duurzame goederen en diensten	24 662	20 224	-4 438	-18%
14	Herstel en niet-waardevermeerderend onderhoud van wegen- en waterbouwkundige werken	-	-	-	-
2	RENTEN EN HUURGELDEN VAN GRONDEN	20	-	-20	-100%
21	Rente op overheidsschuld	20	-	-20	-100%
24	Huurgelden van gronden	-	-	-	-
25	Uitbetaalde dividenden	-	-	-	-
3	INKOMENSOVERDRACHTEN AAN ANDERE SECTOREN	14 174	7 395	-6 779	-48%
31	Exploitatiesubsidies	13 919	6 703	-7 216	-52%
32	Inkomensoverdrachten, die geen exploitatiesubsidies zijn, aan bedrijven en financiële instellingen	15	-	-15	-100%
33	Inkomensoverdrachten aan vzw's t.b.v. de gezinnen	-	535	535	
34	Inkomensoverdrachten aan gezinnen	-	-	-	-
35	Inkomensoverdrachten aan het buitenland	240	157	-83	-35%
4	INKOMENSOVERDRACHTEN BINNEN DE OVERHEIDSECTOR	292	254	-38	-13%
41	Inkomensoverdrachten binnen een institutionele groep	-	-	-	-
41.10	Aan de institutionele overheid (MVG + IVAzrp)	-	-	-	-
41.20	Aan niet-organieke begrotingsfondsen	-	-	-	-
41.30	Aan een DAB	-	-	-	-
41.40	Aan een VOI, IVAzrp, EVAzrp, SAR en EV	-	-	-	-
41.50	Aan onderwijsinstellingen van de institutionele overheid	-	-	-	-
41.60	Aan vzw's van de overheid	-	-	-	-
41.70	Aan andere eenheden van de overheid	-	-	-	-
42	Inkomensoverdrachten aan de socialezekerheidsinstellingen	-	-	-	-
43	Inkomensoverdrachten aan lokale overheden	-	-	-	-
44	Inkomensoverdrachten aan het gesubsidieerd autonoom onderwijs	-	-	-	-
45	Inkomensoverdrachten aan andere institutionele groepen (federale overheid, gemeenschappen, gewesten, gemeenschapscommissies)	292	254	-38	-13%
5	KAPITAALOVERDRACHTEN AAN ANDERE SECTOREN	-	85	85	
51	Kapitaaloverdrachten aan bedrijven en financiële instellingen	-	84	84	
52	Kapitaaloverdrachten aan vzw's t.b.v. de gezinnen	-	-	-	-
53	Kapitaaloverdrachten aan gezinnen	-	1	1	
54	Kapitaaloverdrachten aan het buitenland	-	-	-	-
6	KAPITAALOVERDRACHTEN BINNEN DE OVERHEIDSECTOR	-	-	-	-
61	Kapitaaloverdrachten binnen een institutionele groep	-	-	-	-
61.11	Investeringsbijdragen aan de institutionele overheid (MVG + IVAzrp)	-	-	-	-
61.12	Overige kapitaaloverdrachten aan de institutionele overheid (MVG + IVAzrp)	-	-	-	-
61.21	Investeringsbijdragen aan niet-organieke begrotingsfondsen	-	-	-	-
61.22	Overige kapitaaloverdrachten aan niet-organieke begrotingsfondsen	-	-	-	-
61.31	Investeringsbijdragen aan een DAB	-	-	-	-
61.32	Overige kapitaaloverdrachten aan een DAB	-	-	-	-
61.41	Investeringsbijdragen aan een VOI, IVAzrp, EVAzrp, SAR en EV	-	-	-	-
61.42	Overige kapitaaloverdrachten aan een VOI, IVAzrp, EVAzrp, SAR en EV	-	-	-	-
61.51	Investeringsbijdragen aan onderwijsinstellingen van de institutionele overheid	-	-	-	-
61.52	Overige kapitaaloverdrachten aan onderwijsinstellingen van de institutionele overheid	-	-	-	-
61.61	Investeringsbijdragen aan vzw's van de overheid	-	-	-	-
61.62	Overige kapitaaloverdrachten aan vzw's van de overheid	-	-	-	-
61.71	Investeringsbijdragen aan andere eenheden van de overheid	-	-	-	-
61.72	Overige kapitaaloverdrachten aan andere eenheden van de overheid	-	-	-	-
62	Kapitaaloverdrachten aan de socialezekerheidsinstellingen	-	-	-	-
63	Kapitaaloverdrachten aan lokale overheden	-	-	-	-
64	Kapitaaloverdrachten aan het gesubsidieerd autonoom onderwijs	-	-	-	-
65	Kapitaaloverdrachten aan andere institutionele groepen (federale overheid, gemeenschappen, gewesten, gemeenschapscommissies)	-	-	-	-
7	INVESTERINGEN	143	132	-11	-8%
71	Aankoop van gronden en gebouwen in het binnenland	-	-	-	-
72	Nieuwbouw van gebouwen	-	-	-	-
73	Wegen- en waterbouwkundige werken	-	-	-	-
74	Verwerving van overige investeringsgoederen, waaronder immateriële goederen	143	132	-11	-8%
75	Voorraadtoename	-	-	-	-
8	KREDIETVERLENINGEN EN DEELNEMINGEN; ANDERE FINANCIËLE PRODUCTEN	1 534	1 747	213	14%
81	Kredietverleningen aan en deelnemingen in bedrijven en financiële instellingen en andere financiële producten	1 014	1 454	440	43%
82	Kredietverleningen aan vzw's t.b.v. de gezinnen	-	-	-	-
83	Kredietverleningen aan gezinnen	324	42	-282	-87%
84	Kredietverleningen aan en deelnemingen in het buitenland	-	224	224	
85	Kredietverleningen binnen de overheidssector	196	27	-169	-86%
9	OVERHEIDSSCHULD	-	63	63	
91	Aflossingen van leningen met een looptijd van meer dan één jaar	-	63	63	
92	Ontmuntingen	-	-	-	-
93	Verlaging van het eigen vermogen	-	-	-	-
94	Terugbetaling van voorschotten	-	-	-	-
	TOTAAL UITGAVEN	74 626	71 641	-2 985	-4%
	Evenwicht Totale Ontvangsten vs Uitgaven: moet 0 zijn	-	-	-	-
	ESR-ontvangsten	4 758	2 177	-2 581	-54%
	ESR-uitgaven	69 389	57 720	-11 669	-17%
	ESR-vorderingsaldo	-64 631	-55 543	9 088	14%
	Begrotingssaldo: opbouw (+) / intering (-)	-	8 408	8 408	#DIV/0!

Nr.	242401911	VO 14
-----	-----------	-------

definitief					
ESR code	ESR Beschrijving	Begroting	Eindtoestand	Afwijking Absoluut	Afwijking Procentueel

ESR code	ESR Beschrijving	Begroting	Eindtoestand	Afwijking Absoluut	Afwijking Procentueel
	Totaal Ontvangsten	74 626	71 641	-2 985	-4%
ESR 9	<i>Leningen</i>	-	-	-	
ESR 8	<i>KVD</i>	1 534	1 277	-257	-17%
46.1-66.1	<i>Toelage MVG</i>	64 185	64 182	-3	0%
ESR 46.3-7 en ESR 66.3-7	<i>Toelagen DAB, RP</i>	446	302	-144	-32%
ESR 08.21	<i>Overgedragen overschot</i>	3 703	3 703	-	0%
ESR 08.22	<i>Over te dragen tekort</i>	-	-	-	
ESR 08.10	<i>Interne Verrichtingen</i>	-	-	-	
	Totaal ESR-gecorrigeerde ontvangsten	4 758	2 177	-2 581	-54%
	Totaal Uitgaven	74 626	71 641	-2 985	-4%
ESR 9	<i>Aflossing Schuld</i>	-	63	63	
ESR 8	<i>KVD</i>	1 534	1 747	213	14%
41.1-61.1	<i>Toelage MVG</i>	-	-	-	
ESR 41.3-7 en ESR 61.3-7	<i>Toelagen DAB, RP</i>	-	-	-	
ESR 03.22	<i>Over te dragen overschot</i>	3 703	12 111	8 408	227%
ESR 03.21	<i>Overgedragen tekort</i>	-	-	-	
ESR 03.10	<i>Interne verrichtingen</i>	-	-	-	
	Totaal ESR-gecorrigeerde uitgaven	69 389	57 720	-11 669	-17%
	<i>Begrotingssaldo: opbouw (+) / intering (-)</i>	-	8 408	8 408	#DIV/0!
	ESR-Vorderingensaldo	-64 631	-55 543	9 088	14%

definitief

AFSTEMMING INTERNE STROMEN

* Voor project- en investeringstoelagen geldt ook een kasmatige afstemming (ie hoeveel werd kasmatig ontvangen, alsook hoeveel de tegenpartij kasmatig heeft betaald).

								-
								-
								-
								-
								-
								-
								-
								-
								-
ESR 61	Tegenpartij	Aangerekend	Kasmatig *	ESR code	Aangerekend	Kasmatig *		
61.11	Ministerie van de Vlaamse Gemeenschap	-					-	
61.12	Ministerie van de Vlaamse Gemeenschap	-					-	
							-	
							-	
							-	
							-	
ESR 8	Tegenpartij	Aangerekend		ESR code	Aangerekend			
85.11	Ministerie van de Vlaamse Gemeenschap	-					-	
85.71	Ministerie van de Vlaamse Gemeenschap	4					4	
							-	
							-	
							-	
ESR 9	Tegenpartij	Aangerekend		ESR code	Aangerekend			
							-	
							-	
							-	

Nr.	242401911	VO 16
-----	-----------	-------

definitief

SUBSIDIES AAN LOKALE BESTUREN

KBO nr	Begunstigde	ESR code	Totaal bedrag subsidie
TOTAAL			-

definitief

KRUISTABEL ESR-COFOG OVER DE UITVOERINGSREKENING VAN DE UITGAVENBEGROTING VAN HET JAAR

ESR / COFOG	te verdelen	00000	01.71.0 Verrichtingen in verband met interestlaste n van de overheidssch uld	01.72.0 Aflossing en opnemng van schuld in euro	01.33.0 Andere gecentraliseerde algemene dienstverlening	01.73.0 Aflossing en opnemng van schuld in deviezen	04.10.0 Algemene economische, handels- en arbeidsmarktaangeleg enheden (algemeen)	04.11.0 Algemene economisch en handelsaangelegenhe den	maak uw keuze	maak uw keuze	TOTAAL
01.00	-										-
03.10	-										-
03.21	-										-
03.22	-	12 111									12 111
04.00	-										-
11.11	-							16 788			16 788
11.12	-							4 719			4 719
11.20	-							6 947			6 947
11.31	-							698			698
11.32	-										-
11.33	-							103			103
11.40	-							375			375
12.11	-				272			18 160			18 432
12.12	-				20			1 508			1 528
12.21	-						5	194			199
12.22	-							65			65
12.50	-										-
14.10	-										-
14.20	-										-
21.10	-		-								-
21.20	-		-								-
21.30	-		-								-
21.40	-		-								-
21.50	-		-								-
21.60	-		-								-
24.10	-										-
24.20	-										-
25.00	-										-
31.11	-										-
31.12	-										-
31.21	-										-
31.22	-										-
31.31	-										-
31.32	-							6 703			6 703
31.40	-										-
32.00	-										-
33.00	-							535			535
34.10	-										-
34.20	-										-
34.31	-										-
34.32	-										-
34.41	-										-
34.42	-										-
34.50	-										-
35.10	-										-
35.20	-										-
35.30	-										-
35.40	-										-
35.50	-										-
35.60	-							157			157
41.10	-		-								-
41.20	-		-								-
41.30	-		-								-
41.40	-		-								-
41.50	-		-								-
41.60	-		-								-
41.70	-		-								-
42.10	-										-
42.20	-										-
42.30	-										-
42.40	-										-
42.50	-										-
42.60	-										-
42.70	-										-
42.80	-										-
42.90	-										-
43.11	-										-
43.12	-										-
43.13	-										-
43.14	-										-
43.15	-										-
43.16	-										-
43.21	-										-
43.22	-										-
43.23	-										-
43.24	-										-
43.25	-										-
43.26	-										-
43.40	-										-
43.51	-										-
43.52	-										-
43.53	-										-
43.54	-										-
43.59	-										-
44.10	-										-
44.20	-										-
44.30	-										-
44.40	-										-
45.11	-										-
45.12	-										-
45.13	-										-
45.24	-										-
45.25	-										-
45.26	-										-
45.34	-										-
45.35	-										-
45.40	-							254			254
45.50	-										-
51.11	-										-
51.12	-										-
51.21	-							35			35
51.22	-							49			49
51.30	-										-
51.40	-										-
52.10	-										-
52.20	-										-
53.10	-										-
53.20	-							1			1
54.11	-										-
54.12	-										-

definitief

KRUISTABEL ESR-COFOG OVER DE UITVOERINGSREKENING VAN DE UITGAVENBEGROTING VAN HET JAAR

ESR / COFOG	te verdelen	00000	01.71.0 Verrichtingen in verband met interestlasten van de overheidsschuld	01.72.0 Aflossing en opnemng van schuld in euro	01.33.0 Andere gecentraliseerde algemene dienstverlening	01.73.0 Aflossing en opnemng van schuld in deviezen	04.10.0 Algemene economische, handels- en arbeidsmarktaangelegenheden (algemeen)	04.11.0 Algemene economisch en handelsaangelegenheden	maak uw keuze	maak uw keuze	TOTAAL
54.21	-										-
54.22	-										-
54.31	-										-
54.32	-										-
54.41	-										-
54.42	-										-
54.51	-										-
54.52	-										-
54.61	-										-
54.62	-										-
61.11	-										-
61.12	-										-
61.21	-										-
61.22	-										-
61.31	-										-
61.32	-										-
61.41	-										-
61.42	-										-
61.51	-										-
61.52	-										-
61.61	-										-
61.62	-										-
61.71	-										-
61.72	-										-
62.10	-										-
62.20	-										-
63.11	-										-
63.12	-										-
63.21	-										-
63.22	-										-
63.41	-										-
63.42	-										-
63.51	-										-
63.52	-										-
63.53	-										-
63.54	-										-
63.59	-										-
64.10	-										-
64.20	-										-
65.11	-										-
65.12	-										-
65.13	-										-
65.24	-										-
65.25	-										-
65.26	-										-
65.34	-										-
65.35	-										-
65.40	-										-
65.50	-										-
71.11	-										-
71.12	-										-
71.21	-										-
71.22	-										-
71.31	-										-
71.32	-										-
72.00	-										-
72.90	-										-
73.10	-										-
73.20	-										-
73.30	-										-
73.40	-										-
73.90	-										-
74.10	-										-
74.22	-							132			132
74.30	-										-
74.40	-										-
74.50	-										-
74.60	-										-
74.70	-										-
74.80	-										-
74.90	-										-
75.00	-										-
81.11	-										-
81.12	-							59			59
81.21	-										-
81.22	-										-
81.31	-										-
81.32	-										-
81.41	-										-
81.42	-										-
81.51	-										-
81.52	-										-
81.61	-										-
81.62	-										-
81.70	-										-
81.80	-							1 395			1 395
82.00	-										-
82.10	-										-
83.00	-										-
83.10	-							42			42
84.11	-										-
84.12	-										-
84.13	-										-
84.14	-										-
84.15	-										-
84.16	-										-
84.17	-							224			224
84.21	-										-
84.22	-										-
84.23	-										-
84.24	-										-
84.30	-										-
85.11	-										-
85.12	-										-
85.13	-										-
85.14	-										-
85.15	-										-
85.16	-										-
85.17	-										-
85.20	-										-

definitief

KRUISTABEL ESR-COFOG OVER DE UITVOERINGSREKENING VAN DE UITGAVENBEGROTING VAN HET JAAR

ESR / COFOG	te verdelen	00000	01.71.0 Verrichtingen in verband met interestlasten van de overheidsschuld	01.72.0 Aflossing en opnemng van schuld in euro	01.33.0 Andere gecentraliseerde algemene dienstverlening	01.73.0 Aflossing en opnemng van schuld in deviezen	04.10.0 Algemene economische, handels- en arbeidsmarktaangelegenheden (algemeen)	04.11.0 Algemene economisch en handelsaangelegenheden	maak uw keuze	maak uw keuze	TOTAAL
85.31	-										-
85.32	-										-
85.34	-										-
85.35	-										-
85.40	-										-
85.50	-										-
85.61	-										-
85.62	-										-
85.63	-										-
85.64	-										-
85.65	-										-
85.71	-	4									4
85.72	-										-
85.73	-										-
85.74	-										-
85.75	-							23			23
91.10	-										-
91.20	-										-
91.30	-										-
91.31	-										-
91.32	-										-
91.33	-										-
91.34	-										-
91.35	-										-
91.40	-			63							63
91.70	-										-
92.00	-										-
93.00	-										-
94.00	-										-
TOTAAL	-	12 115	-	63	292	5	-	59 166	-	-	71 641

definitief

DETAIL VAN DE RESERVEFONDSEN RECHTSPERSONEN

gebaseerd op art. 40 §2 van het Rekendecreet

Decretale basis

Naam fonds

	Initiële begroting	Laatste begroting	Uitvoering
Beginsaldo (+)			
Toevoeging (03.10.2) (+)	-	-	-
Oorsprong (ESR-code)			
Opneming (08.10.2) (+)	-	-	-
Aanwending (ESR-code)			
Eindsaldo	-	-	-

Decretale basis

Naam fonds

	Initiële begroting	Laatste begroting	Uitvoering
Beginsaldo (+)			
Toevoeging (03.10.2) (+)	-	-	-
Oorsprong (ESR-code)			
Opneming (08.10.2) (+)	-	-	-
Aanwending (ESR-code)			
Eindsaldo	-	-	-

AANSluiting Economisch- met Begrotingsresultaat

gebaseerd op art. 42, §1, 6° van het VCO-decreet

	code	Boekjaar
Te bestemmen bedrijfseconomisch resultaat (+/-)	9905	8 880

Verrichtingen zonder impact op het begrotingsresultaat

Afschrijvingen en waardeverminderingen op vast activa (+)	630	188
Waardeverminderingen op voorraden, bestellingen in uitvoering en handelsvorderingen (+)	631/4	-6
Voorzieningen voor risico's en kosten (+)	635/8	93
Terugneming van afschrijvingen en van waardeverminderingen op immateriële en materiële vaste activa (-)	760	-
Terugneming van voorzieningen voor uitzonderlijke risico's en kosten (-)	7620	-
Terugneming van waardevermindering op financiële vaste activa(-)	761	-
Terugneming van voorzieningen voor uitzonderlijke financiële risico's en kosten (-)	7621	-
Niet-recurrente afschrijvingen en waardeverminderingen op oprichtingskosten, op immateriële en materiële vaste activa (+)	660	-
Voorzieningen voor uitzonderlijke bedrijfsrisico's en -kosten: toevoegingen (bestedingen) (+)/(-)	6620	-
Waardeverminderingen op fin vaste activa (+)	661	-
Voorzieningen voor uitzonderlijke financiële risico's en kosten: toevoegingen (bestedingen) (+)/(-)	6621	-
Meerwaarden bij de realisatie van immateriële en materiële vaste activa (-)	7630	-12
Meerwaarden bij de realisatie van financiële vaste activa (-)	7631	-
Minderwaarden bij de realisatie van immateriële en materiële vaste activa (+)	6630	6
Minderwaarden bij de realisatie van financiële vaste activa (+)	6631	-
Meerwaarde op de courante realisatie van materiële vaste activa (-)	741	-
Minderwaarde op de courante realisatie van materiële vaste activa (+)	641	-
Mutatie voorziening niet-opgenomen vakantiedagen (-/+)	635/8	-
Verrekening kapitaalsubsidies eigen investeringenIn resultaat genomen kapitaalsubsidie (-)	753	-
<i>Andere (nader toe te lichten)</i>		
<i>niet gerealiseerde wisselverschillen</i>		250
<i>Andere niet-recurrente bedrijfskosten</i>		4
<i>Niet gerealiseerde wisselopbrengsten</i>		-316
<i>Andere niet-recurrente bedrijfsopbrengsten</i>		-35
<i>Voorraadwijzigingen van handelsgoederen</i>		2
<i>Waardeverminderingen op vorderingen op ten hoogste één jaar - toevoeging</i>		-4
<i>Waardeverminderingen op vorderingen op ten hoogste één jaar - terugneming (-)</i>		10
<i>afrondingsverschil</i>		1

Verrichtingen met uitsluitend impact op het begrotingsresultaat (niet op bedrijfseconomisch resultaat)

Investeringen in immateriële en materiële vaste activa (-)	ESR 71/4	-132
Kapitaalverstekkingen van het boekjaar en aankopen van aandelen en obligaties (-)	ESR 81/5	-1 747
Correctie op ESR 81.70 mbt rente op SWAPs (+)	ESR 81.70	-
Verkopen op materiële en immateriële vaste activa (+)	ESR 76/7	12
Terugbetalingen van kapitaalverstekkingen van het boekjaar en verkopen van aandelen en obligaties (+)	ESR 86/9	1 277
Correctie op ESR 86.70 mbt rente op SWAPs (-)	ESR 86.70	-
Nieuw aangegane leningen van het boekjaar (+)	ESR 96	-
Afbetaling kapitaalgedeelte lening (-)	ESR 91	-63
Aangaan kapitaalverhoging in cash (+)	ESR 98	-
Terugbetalingen kapitaal of uitgiftepremies in cash (-)	ESR 93	-
Ontvangen voorschotten (+)	ESR 99	-
Terugbetalingen van voorschotten (-)	ESR 94	-
Diverse interne verrichtingen en opnemingen uit reservefondsen (+)	ESR 08.10	-
Diverse interne verrichtingen en spijzen van reservefondsen (-)	ESR 03.10	-
Nieuw toegekende kapitaalsubsidies eigen investeringen (+)	VO 6.8	-
<i>Andere (nader toe te lichten)</i>		
.....		
.....		
.....		
.....		
.....		

Begrotingsresultaat

VO 14	berekend na aansluiting	8 408
	Begrotingssaldo: opbouw (+) / intering (-)	8 408

TOELICHTINGEN BIJ DE JAARRAPPORTERING EN ANDERE VERSLAGENActiviteitenverslag

Het activiteitenverslag wordt in een **afzonderlijk** document **toegevoegd** volgens de voorziene procedure.

Verslag van de Commissarissen

Indien de rekening wordt gereviseerd door een revisor/Commissaris, gelieve het verslag (Single Audit / Management Letter) in een **afzonderlijk** document **per e-mail** over te maken volgens de voorziene procedure.

Verslag Regeringscommissaris

Indien de rekening wordt gereviseerd door een regeringsafgevaardigde/-commissaris, gelieve het verslag in een **afzonderlijk** document **per e-mail** over te maken volgens de voorziene procedure.

Toelichting bij de begrotingsuitvoering

In een afzonderlijk toegevoegd bestand komt conform artikel 42, 3° en 4° van de Vlaamse Codex Overheidsfinanciën van 29 maart 2019 de toelichting bij de balans, resultatenrekening en toelichting over de definitieve begroting en over de beleids- en begrotingsuitvoering.

De toelichting moet commentaar bevatten waarin een getrouw beeld wordt gegeven van gang van zaken van het boekjaar, daaraan toegevoegd, gebeurtenissen na balansdatum tot en met indiening.

Doelstellingen:

- Feiten en gebeurtenissen in ruimere dan financiële context plaatsen;
- Werkelijk beeld geven van gebeuren binnen onderneming.

Verder wordt bij de vermelde gegevens in VO 1 tot en met VO 4 additionele informatie, uitleg of verklaringen gegeven voor zover de ertoe behorende detaillering in VO 6 tot en met VO 19 dit nog niet bevat.

Betreft : balans, jaarrekening en uitvoering van de begroting 2021

1. Jaarrekening

Het boekjaar 2021 werd door Flanders Investment & Trade afgesloten met een netto-winst van 8.880 KEUR.

De netto-winst van 2021 of 8.880 KEUR, de overgedragen winst van 2020 of 285 KEUR resulteren in overgedragen winst op 31 december 2021 van 9.165 KEUR.

Het totaal actief evenals het totaal passief bedragen op 31 december 2021 21.615 KEUR (voor 2020 was dit 13.760 KEUR).

De vaste activa op de actiefzijde van de balans zijn gelijk gebleven (1.221 KEUR in 2020 tov 1.221 KEUR in 2021).

De vlottende activa zijn in 2021 gestegen met 7.855 KEUR (12.539 KEUR in 2020 tov 20.394 KEUR in 2021).

Op de passiefzijde van de balans is het eigen vermogen gestegen met 8.880 KEUR (1.339 KEUR in 2020 tov 10.219 KEUR in 2021). Dit komt door de overgedragen winst van 285 KEUR in 2020 tov de overgedragen winst van 9.165 KEUR in 2021.

Het vreemd vermogen is in 2021 gedaald met 1.025 KEUR (12.421 KEUR in 2020 tov 11.396 KEUR in 2021).

Het netto-resultaat van 2021 wordt bekomen door samenvoeging van een positief bedrijfsresultaat van 8.861 KEUR en een positief financieel/uitzonderlijk resultaat van 19 KEUR.

2. Uitvoering begroting

De uitvoering van de begroting 2021 bedraagt 71.642.000 euro, dit is 96 % van de beleidsbegroting van 74.623.000 euro.

De uitvoering van de begroting vertoont een positief saldo van 8.408.000 euro.

Totaal over te dragen saldo eind 2020 = **3.703.000 euro**

Positief saldo uitvoering begroting 2021 = **8.408.000 euro**

Totaal over te dragen saldo eind 2021 = **12.111.000 euro**

Het ESR-vorderingensaldo - dit is de reële "kostprijs" van de werking van FIT vanuit het standpunt van de Vlaamse overheid - laat een overschot zien van **9.088 Keuro**.

In KEURO	Begroting	Uitvoering	Verschi l	Percent age
ESR- ontvangsten	4.758	2.177	-2.581	-54%
ESR-uitgaven	69.389	57.720	11.669	-17%
ESR- vorderingensa ldo	-64.631	-55.543	9.088	14%

Evolutie werkingsdotatie FIT:

2015	2016	2017	2018	2019	2020	2021
Begrotings- aanpassing	Begrotings- aanpassing	Begrotings- aanpassing	Begrotings- aanpassing	Begrotings- aanpassing	Begrotings- aanpassing	Begrotings- aanpassing
40.538.000	40.377.000	43.806.000(1)	41.753.000	42.523.000(2)	45.484.000	50.263.000(3)

(1): inclusief 2.310.000 euro voor de bijdrage van Vlaanderen aan de Wereldtentoonstelling 2020 te Dubai.

(2): In 2019 werd door Financiën en Begroting uiteindelijk 158.000 euro te weinig toegekend voor de werkingsdotatie (dus 42.365.000 euro ipv 42.523.000 euro).

(3): inclusief 3.640.000 euro Brexitmiddelen in 2021.

Het positieve begrotingssaldo is voornamelijk te verklaren door de hiernavolgende elementen:

- de Coronacrisis heeft in 2021 in de internationale beurssector nog harder toegeklagen dan in 2020. Daardoor zijn er in 2021 nauwelijks internationale beurzen zijn doorgedaan. Dit had een fundamentele impact op het aantal aanvragen voor subsidies “Financiële Stimuli”, traditioneel het meest populaire subsidiesysteem van FIT voor de Vlaamse KMO’s. Het aandeel van subsidieaanvragen voor deelname aan internationale beurzen bedraagt traditioneel meer dan 60% van het totale aantal vragen:

Subsidies Financiële Stimuli (in euro)

Budget	Uitvoering	Overschot
9.439.000	4.525.384,19	4.913.615,8

- de invoering van de Vlaamse Codex Overheidsfinanciën (VCO) in 2020 leidde tot het zogenaamde boeking van een “overflow” in dat boekjaar voor de subsidies voor Vlaamse Uitrustingsgoederen. Deze werd in 2021 “teruggenomen” waardoor het lijkt alsof er in 2021 geen subsidies werden uitbetaald, terwijl er in de werkelijkheid voor 1.623.484,10 euro werd uitbetaald:

Subsidies Vlaamse Uitrustingsgoederen (in euro)

Budget	Uitvoering	Overschot
1.530.000	0	1.530.000

- om de negatieve impact van de Brexit op de Europese bedrijven te counteren heeft de EU commissie het Brexit Adjustment Reserve (BAR) opgericht. Vanuit dit Fonds voorzag de Vlaamse Regering 30 miljoen euro voor FIT. Dit was weliswaar onderdeel van het corona relanceplan van de Vlaamse Overheid (“Vlaamse Veerkracht”) maar gefinancierd vanuit de BAR. Deze Brexit Adjustment Reserve (BAR) werd na verschillende overleggronden binnen de EU pas eind september 2021 door de Raad definitief goedgekeurd. De referentieperiode voor de Brexitreserve loopt van 1 januari 2020 tot 31 december 2023. Ondertussen werden de modaliteiten voor de subsidiabiliteit scherper gesteld, meer specifiek met betrekking tot de noodzaak van een ‘directe link’ van de maatregelen met Brexit. De verordening en de toelichting omschreven de zienswijze van de Commissie met betrekking tot dit item en werd pas in de loop van begin oktober 2021 gepubliceerd wat erg laat was. Wegens deze onduidelijkheid heeft FIT het voorzichtigheidsprincipe toegepast in 2021 en eveneens een nieuwe nota voorgelegd aan de Vlaamse Regering met betrekking tot de invulling van de acties. Deze nota werd pas goedgekeurd op 18 maart 2022. De impact op de subsidiedotatie van deze late publicatie van de verordening was beperkt omdat de toepassing van de directe link in de betreffende dossiers gemakkelijk te verifiëren was. Het betreffende subsidiebudget werd bijna volledig gebruikt. Bij de onderdeel werkingsdotatie van FIT lag dit evenwel anders en woog de onzekerheid meer door. De uitvoering was in 2021 dus beperkt:

Brexitdotatie FIT - werking (in euro)

Budget	Uitvoering	Overschot
3.637.000	757.279,3	2.879.720,7

Verder speelden ook de volgende elementen mee:

1) Langs ontvangsten zijde

- De functionele opbrengsten (Hfdst A) uit groepsbeurzen, seminaries, zakenreizen, liggen ongeveer 2,8 milj euro lager dan verwacht (-74%). Door de coronamaatregelen zijn in 2021 tal van acties (beurzen, zendingen, enz) niet kunnen doorgaan. Daardoor liggen ook de inkomsten veel lager dan begroot. De voornaamste bewegingen zijn de volgende:

	Budget	Uitvoering	Percentage uitvoering
Groepsbeursdeelnames	3.277.000	841.013	25,66%
Groepszakenreizen	357.000	85.662	23,99%
Netwerkevent	80.000	36.188	45,23%
Acties financieel instrumentarium	46.000	21.369	46,45%

- De werkingsontvangsten (Hfdst B) liggen met een realisatie van 1.186.958 euro tegenover een voorzien budget van 1094.000 euro 92.958 euro hoger (8,5%) dan voorzien.

De voornaamste bewegingen zijn de volgende:

	Budget	Uitvoering	Percentage uitvoering
Div terugvorderingen en verkoop niet-geinv goed	42.000	63.158	150,38%
Recuperaties van overheidsinstell. - Ministeries	586.000	821.261	140,15%
Recuperatie andere Overheidsinstellingen: EVA, IVA	446.000	302.043	67,72%

Dit zijn ook typisch begrotingsposten die moeilijk op voorhand in te schatten zijn.

- De werkingsontvangsten buitenland (Hfdst E) liggen 146.250 euro lager dan voorzien (-48%). De voornaamste reden zijn:

	Budget	Uitvoering	Percentage uitvoering
Diverse ontvangsten	162.500	36.957	22,74%
Recup. van BTW (Buitenland - NIET EU-landen)	50.000	27.470	54,94%
Recup. verzekeringsmijen	10.000	401	4,01%
Verkoop van MVA	500	11.837	2367,33%
Recup. van BTW (Buitenland - EU-landen)	80.000	80.584	100,73%

- De werkingsontvangsten investeren (Hfdst F) liggen 40.034 euro lager dan voorzien. (-86,09%).
- In het verleden waren de “voorschotten inkomsten” (Hfdst I) in evenwicht met de “voorschotten uitgaven” (Hfdst Y). Maar door de toepassing van de bijlage 4 van de ESR 2010 reglementering mbt de EU-subsidies is dat vanaf 2015 niet meer het geval (zie detail in bijlage).
- De definitieve werkingsdotatie voor 2021 bedroeg 50.263.000 euro, in lijn met het voorziene bedrag. De werkingsdotatie lag daarmee 4.779.000 euro hoger dan het

bedrag dat Flanders Investment & Trade in 2021 ontvangen heeft (45.484.000 euro). Dit was voornamelijk het gevolg van de bijkomende middelen die FIT ontvangen heeft in het kader van de brexitmaatregelen (zie hoger).

2) Langs uitgaven zijde

- De personeelskosten “binnenland” (Hfdst L) liggen in totaal 517.479 euro lager dan voorzien (-3,44%). Voor sommige artikels van dit hfdst lagen de uitgaven iets lager dan voorzien, terwijl anderen een overschrijding vertoonden. De voornaamste zijn:

	Budget	Uitvoering	Percentage uitvoering
Bezoldigingen	8.078.449	7.461.907	92,37%
Lonen Europese subsidies	500.000	293.992	58,80%
Lonen BAR - VV108	450.000	376.725	83,72%
Regl. vastg. vergoedingen	1.226.000	1.214.266	99,04%
Werkgeversbijdragen	3.997.800	4.581.822	114,61%
Opleiding	150.000	48.819	32,55%
Vergoeding beheerders en uitgaven RvB	56.000	73.576	131,39%
Kosten ivm aanwervingen en examens	40.000	63.825	159,56%
Verplaatsing andere dan in kader acties	35.000	51.045	145,84%
Directe toelagen	3.000	9.077	302,58%
Sociale dienst Vlaamse gemeenschap	16.500	15.627	94,71%
Medisch toezicht en medische bijstand	20.000	10.260	51,30%
NMBS/maaltydcheques/	344.000	211.785	61,57%
Hospitalisatieverzekering Vlaamse Gemeenschap	120.000	125.647	104,71%
Personeelsbijeekommen	10.000	5.896	58,96%

- door de Coronamaatregelen werd er meer thuisgewerkt zodat de tussenkomst in het abonnementskost voor het openbare Vervoer is gedaald.
- De werkingskosten binnenland (Hfdst M) liggen 3.012.789 euro hoger dan voorzien (+74%). Dit komt voornamelijk door de volgende bewegingen:

	Budget	Uitvoering	Percentage uitvoering
Huur, onderhoud & inrichting der lokalen	919.000	1.072.376	116,69%
Huur en onderhoud meubilair en materieel	37.500	34.153	91,07%
Verzekeringen	60.000	68.006	113,34%
Niet-geïnv. bureaubenodigheden	75.000	58.734	78,31%
Geschilkosten	175.000	91.371	52,21%
Indirecte belastingen	195.000	234.001	120,00%
Doorlichting en studies	55.000	1.862	3,39%
Ander door 3den ter beschikking gesteld personeel	55.000	24.350	44,27%
Mess, cafetaria, ...	20.000	13.325	66,62%

niet-geïnterpreteerde documentatie	80.000	137.802	172,25%
Datatelecomm, onderh inform, verbruiksgoederen	1.681.651	4.972.068	295,67%
Bijzondere Events	100.000	91.070	91,07%
RELANCE BUDGET VV064 - FIT DIGITALISERING	350.000	73.482	20,99%
Coronamaatregelen - Werking (Expo Dubai)	192.000	192.484	100,25%

- Bijzondere events (Expo Dubai): omwille van de Coronapandemie dienden er bijkomende maatregelen genomen te worden tijdens de Wereldexpo 2020 Dubai. Deze kosten werden via FIT vergoed aan het organisatiecomité;
 - In het kader van het Coronarelance plan werd meer ingezet op digitale events, tevens worden meer en meer uitgaven voor marketing gecatalogeerd als IT-uitgaven (bv. de virtual tech tours - flanders 360).
- De uitgaven voor de ondersteunende acties (Hfdst N) zoals Marketing, Website en Intranet, liggen 146.377 euro of -11% lager dan voorzien met als voornaamste reden:

	Budget	Uitvoering	Percentage uitvoering
Lidmaatschappen	15.000	21.101	140,68%
Interne & Externe Communicatie	2.000	4.235	211,75%
Werklunches, -bezoeken en representatie	15.000	13.517	90,12%
Acties			
advis.exportvaardigheden/productman/areaman	150.000	19.127	12,75%
Acties : Website + intranet	145.000	155.094	106,96%
Marketing en Kennisbeheer	972.100	939.648	96,66%

- De functionele uitgaven voor groepsbeurzen, seminars, zakenreizen (Hfdst O) liggen in totaal 5.458.162 euro of -53% lager dan geraamd en dit ten gevolge van de wereldwijde Covid 19-pandemie waardoor opnieuw tal van acties werden geannuleerd in 2021. De impact van de Coronacrisis was in 2021 in feite nog belangrijker dan in 2020. Samengevat komt dit neer op:

	Budget	Uitvoering	Percentage uitvoering
Projecten door derden ondersteund	396.000	704.897	178,00%
Project 108 - Brexit - BAR	3.037.000	291.448	9,60%
WERKINGSKOSTEN EUROPESE SUBSIDIES	0	463.574	
Groepsbeursdeelnames	5.162.000	2.463.086	47,72%
Groepszakenreizen en workshops	784.000	312.144	39,81%
Public Relations	25.000	10.285	41,14%
Leeuw van de Export/Netwerkevent & Exportbeurs	550.000	498.877	90,70%
Acties : financieel instrumentarium	75.000	14.089	18,79%
Duurzaam Ethisch Internationaal Ondernemen	38.000	19.239	50,63%

- De personeelskosten buitenland (Hfdst T) lagen 191.266 euro of 1,05% lager dan voorzien, dus goed in lijn met het budget. De voornaamste uitgavenposten zijn:

	Budget	Uitvoering	Percentage uitvoering
Bezoldigingen Buitenl. Netwerk	8.708.100	8.671.299	99,58%
Reglementair vastgestelde vergoedingen /postvergoe	3.712.000	3.533.342	95,19%
Werkgeversbijdragen	2.281.000	2.429.920	106,53%
Uitgaven aanwervingen personeel buitenlands netwer	85.000	19.136	22,51%
Bijdragen ivm schoolkosten ea directe toelagen	661.000	704.417	106,57%
Uitgaven inzake inschakeling personeel derden	220.000	169.879	77,22%
Persoonsgebonden verzekeringen	220.000	252.744	114,88%
Kosten in verband met privé-huisvesting	2.080.000	1.951.502	93,82%
Kosten mutatie	150.000	228.570	152,38%
Uitgaven nav stage	30.000	22.241	74,14%
Uitgaven evaluatie buitenl netwerk	14.500	6.666	45,97%

- De werkingskosten buitenland (Hfdst U) liggen 649.161 euro of 16% lager dan voorzien:

	Budget	Uitvoering	Percentage uitvoering
Huur gebouwen	1.350.000	1.572.856	116,51%
Onderhoud, verhuis en sluiten kantoor	460.000	460.830	100,18%
Niet-persoonsgebonden verzekeringen	14.000	9.998	71,41%
Aankoop, huur en onderhoud meubilair en bureauben.	190.000	180.565	95,03%
Telefoon/gsm en fax	150.000	138.040	92,03%
Verzending/ontvangst van Brussel naar buitenland	23.000	10.226	44,46%
Verzending vanuit buitenland	27.000	26.117	96,73%
Niet-geïnvesteerde documentatie	110.000	86.015	78,20%
Uitgaven inzake opleiding georganiseerd dr derden	150.000	44.102	29,40%
Uitgaven inzake coördinatie buitenlands netwerk	12.400	13.167	106,18%
Juridische geschillen	30.000	19.611	65,37%
Financiële en uitzonderlijke uitgaven	25.000	15.356	61,42%
Representatie en lidmaatschappen handelssecr.	55.000	19.867	36,12%
Doorlichtingen en studies buitenland	150.000	60.500	40,33%
Prospectie, promotie en representatie investeren	595.000	259.088	43,54%
Kleine aankopen en onderhoud	45.000	33.092	73,54%

informatica buitenland			
Werkingskosten antennes buitenland	309.000	293.676	95,04%
Finan. en uitzonderlijke uitgaven andere dan EURO	100.000	29.017	29,02%
Uitgaven dochterondernemingen buitenland	240.000	156.871	65,36%

- De acties van het buitenlands netwerk en de activiteiten voor het aantrekken van buitenlandse investeringen (Hfdst W) liggen 976.328 euro of 41% lager dan voorzien, opnieuw te wijten aan de Coronacrisis. De voornaamste reden hiervoor zijn:

	Budget	Uitvoering	Percentage uitvoering
Acties	217.000	88.982	41,01%
Buitengewone representatiekosten	20.000	8.098	40,49%
Acties Investeren	1.675.000	1.146.740	68,46%
Acties Investeren niet focus-landen	13.000	22.815	175,50%
Acties Technologie Attachés	209.000	48.063	23,00%
Acties investeren BAR/Brexit	150.000	89.106	59,40%

- FIT heeft sinds de in voege treding van ESR 2010 minder onder de ESR-code 74 geboekt maar meer onder ESR 12 (zie hoofdstuk M). Ten gevolge hiervan liggen de uitgaven (53.209 euro) in 2021 lager dan het voorziene budget (143.000 euro) voor de hfdst P + V.

De Coronacrisis heeft dus opnieuw een belangrijke impact gehad op de werking van FIT in 2021.

Uitvoering begroting FIT - 2021

Ontvangsten				
Hoofd- stuk	Omschrijving	Uitvoering 2021	Begroting 2021	% Realisatie
J	Saldo uit voorgaande jaren	3.703.000	3.703.000	100%
Eigen ontvangsten		2.334.905	5.204.000	45%
A	Functionele ontvangsten	984.231	3.760.000	26%
B	Werkingsontvangsten	1.186.958	1.094.000	108%
C	Verkoop patrimoniale voorwerpen	0	0	0%
E	Werkingsontvangsten uit buitenland	157.250	303.500	52%
F	Werkingsontvangsten Investeren	6.466	46.500	14%
K	Dotaties	64.326.531	64.182.000	100%
	Werkingsdotatie	50.263.000	50.263.000	100%
	Financiële stimuli	11.439.000	11.439.000	100%
	Uitrustingsgoederen	1.530.000	1.530.000	100%
	Bedrijfsgroeperingen en gemengde kamers (structurele partners)	950.000	950.000	100%
	Subsidies teruggevorderd van bedrijven	144.531	0	
I	Ontvangsten Voorschotten en Leningen	1.277.730	1.534.000	83%
	Negatief saldo van het begrotingsjaar			
Totaal ontvangsten		71.642.166	74.623.000	96%
Uitgaven				
Hoofd- stuk	Omschrijving	Uitvoering 2021	Begroting 2021	% Realisatie
S	Totale subsidiekredieten	7.238.898	13.924.000	52%
	Financiële stimuli	4.525.384	9.439.000	48%
	Uitrustingsgoederen	0	1.530.000	0%
	Bedrijfsgroeperingen en gemengde kamers (structurele partners)	770.391	950.000	81%
	Uitgaven teruggevorderde subsidies	0	5.000	
	Financiële stimuli - Brexitsubsidies	1.943.123	2.000.000	97%
Werking binnenlands netwerk		27.624.739	30.736.000	90%
L	Personeelskosten Binnenland	14.544.270	15.061.749	97%
M	Werkingskosten Binnenland	7.082.440	4.069.651	174%
N	Ondersteunende acties en activiteiten	1.152.723	1.299.100	89%
O	Acties in het kader van de Statutaire Opdracht van FIT	4.779.338	10.237.500	47%
P	Geïventariseerde Activa	65.969	68.000	97%
Werking buitenlands netwerk		22.858.067	24.726.000	92%
T	Personeelskosten Buitenland	17.995.334	18.186.600	99%
U	Werkingskosten Buitenland	3.431.239	4.080.400	84%
V	Geïventariseerde Activa Buitenland	23.822	75.000	32%
W	Acties Buitenlands Netwerk	1.407.672	2.384.000	59%
Y	Uitgaven Voorschotten en Leningen	1.810.749	1.534.000	118%
Z	Over te dragen saldo	12.110.000	3.703.000	31%
Totaal uitgaven		71.642.454	74.623.000	96%

De subsidiedotatie

In 2021 had de nieuwe Vlaamse Codex Overheidsfinanciën en een advies van de Vlaamse Adviescommissie voor Boekhoudkundige Normen opnieuw een fundamentele impact op de boekingen van de subsidies. De aanrekeningsregels (=het boekingsmoment) voor subsidies wijzigden fundamenteel. Daardoor is de vergelijkbaarheid van de “benuttingsgraad” van subsidies met de voorbije jaren veel moeilijker geworden.

De invoering van de Vlaamse Codex Overheidsfinanciën (VCO) in 2020 leidde tot het zogenaamde boeking van een “overflow” en een “afgrenzing” in dat boekjaar voor de subsidies voor Vlaamse Uitrustingsgoederen. Deze werd in 2021 “teruggenomen” waardoor het lijkt alsof er in 2021 geen subsidies werden uitbetaald, terwijl er in de werkelijkheid voor 1.623.484,10 euro werd uitbetaald:

Hierna volgt een overzicht van de diverse subsidiedotatie en de benuttingsgraad.

Vereffeningskrediet

Type Subsidies	Budget VEK	Uitvoering VEK	Uitvoeringspercentage
Financiële Stimuli	9.439.000	4.525.384	47,94%
Financiële Stimuli Brexitsubsidies	2.000.000	1.943.123	97,16%
Vlaamse Uitrustingsgoederen	1.530.000	0	0%
Financiëring Structurele Partners	950.000	770.391	81,09%
Totaal volgens nieuwe aanrekeningregels	13.919.000	7.238.898	52,01%

Vereffeningskrediet “gecorrigeerd”

Type Subsidies	Budget VEK	Uitvoering VEK	Uitvoeringspercentage
Financiële Stimuli	9.439.000	4.525.384	47,94%
Financiële Stimuli Brexitsubsidies	2.000.000	1.934.123	97,16%
Vlaamse Uitrustingsgoederen	1.530.000	1.623.484,10	106,11%
Financiëring Structurele Partners	950.000	770.391	81,09%
Totaal volgens nieuwe aanrekeningregels	13.919.000	8.862.382	63,67%

Toelichting vanuit de ESR-codering.

Ontvangsten.

De ontvangsten van bedrijven, verzekeringsmaatschappijen en overheidssector (ESR 16) lagen 2.920 Keuro lager dan begroot (4.011 Keuro). Vooral de inkomsten uit de bijdrage van de deelnemers aan beurzen lagen lager dan verwacht door de Coronacrisis. In feite zijn er in 2021 nog minder acties (beursdeelnames, zendingen, enz...) kunnen doorgaan dan in 2020. De inkomsten uit de deelnames aan de groepszakenreizen lagen bijvoorbeeld 2.436 Keuro lager dan verwacht.

De vergoedingen uit verzekeringen en ander bronnen (bv. arbeidsongevallen) (ESR 38) lagen hoger dan voorzien: 145 Keuro realisatie versus 21 Keuro begroot. Deze laatste begrotingspost is natuurlijk niet gemakkelijk in te schatten. Sedert de invoering begin 2012 van het Nieuw Rekendecreet en later de Vlaamse Codex Overheidsfinanciën is FIT ook verantwoordelijk voor de terugvordering van subsidies: er is 144 Keuro euro ontvangen tov 5.000 euro begroot (ESR 38.10). Sommige subsidiesystemen van FIT werken met voorschotten. Bij de eindafrekening kan blijken dat de begunstigde een gedeelte van het ontvangen voorschot dient terug te storten.

De definitieve werkingsdotatie (ESR 46.10) voor 2021 bedroeg 50.263.000 euro, in lijn met het voorziene bedrag. De werkingsdotatie lag daarmee 4.779.000 euro hoger dan het bedrag dat Flanders Investment & Trade in 2021 ontvangen heeft (45.484.000 euro). Dit was voornamelijk het gevolg van de bijkomende middelen die FIT ontvangen heeft in het kader van de brexitmaatregelen (zie hoger).

De ontvangsten uit kredietaflossingen van bedrijven (ESR 86.10), gezinnen (ESR 87.20) en de overheid (ESR 89.11) en uit voorschotten aan andere overheden zoals AWEX (ESR 89.50) bedragen 1.277 Keuro en lagen 257 Keuro lager dan voorzien. Door de aard van deze ontvangsten en door het feit dat ze wegvallen tov de uitgaven, spelen deze inkomsten (en uitgaven - ESR 83.00/85.11/85.50 en 81.12) niet op het begrotingsresultaat en dit noch voor FIT, noch voor de Vlaamse Overheid als geheel.

Voor diverse projecten (bv. "Vlaanderen Versnelt!" via EFRO) heeft FIT externe (co)financiering ontvangen in 2020 (821 Keuro - ESR 39.10 en 302 Keuro - ESR 46.40).

De BTW-recuperaties in binnen- en buitenland waren iets lager dan voorzien (m.n. 108 Keuro realisatie versus 130 Keuro begroot - ESR 59).

Uitgaven.

Over het algemeen lagen de reële uitgaven voor de loongerelateerde ESR-codes of de ESR-codes "11" wat lager dan begroot. In totaal was er 30.098 Keuro voorzien terwijl de reële uitgaven circa 29.630 Keuro bedroegen. In totaal is er bijgevolg 468 Keuro minder uitgegeven of dus ongeveer 1,5%. Dit is voor een deel te wijten aan de mindere uitgaven in het kader van de Brexit (zie hoger).

Sommige onderdelen van deze ESR-code 11 zijn moeilijker te begroten omdat de invloed van wisselkoersen, indexaanpassingen, wijzigingen in de gezinssamenstelling van de Vlev's en TA's, de toepassing van de MERCER-code, enz...niet exact in te schatten zijn. De Coronacrisis had op deze posten slechts een beperkte impact.

De uitgaven van de ESR-code 12 (algemene werkingsmiddelen) lagen substantieel lager dan voorzien, zijnde 20.224 Keuro uitgaven voor een budget van 24.662 Keuro. Door de Coronacrisis waren de uitgaven voor de acties van FIT (beursdeelnames, zendingen, ...) en de gerelateerde marketingkosten beperkter dan andere jaren (zie ook hoger) en zelfs ten opzichte van 2020.

De uitgaven voor huur van gebouwen (ESR 12.12) lagen min of meer in de lijn der verwachtingen. De impact van de Coronamaatregelen was beperkt op deze kosten.

Voor het FIT-kantoor in Melbourne (Australië) werd 157 Keuro uitgegeven versus 240 Keuro begroot (ESR 35.60)

De uitgaven voor investeringen (ESR-code 74) lagen met 132 Keuro lager dan het voorziene bedrag van 148 Keuro. Meer kosten dan vroeger vallen sedert de in voege treding van ESR 2010 onder de code 12 (ESR 2010) in plaats van onder code 74.

In het kader van de diverse projecten gefinancierd met EU-middel, bv. het EFRO-Project “Vlaanderen Versnelt!”, zal FIT euro EU-subsidies ontvangen in het volgende jaar voor de uitgaven 2020 (63 Keuro). Overeenkomstig de bepalingen van de bijlage 4 van de ESR-2010-richtlijnen dient dit aangerekend te worden op betreffende ESR-code (96).

ESR-vorderingssaldo

Het ESR-vorderingensaldo - dit is de reële “kostprijs” van de werking van FIT vanuit het standpunt van de Vlaamse overheid - laat een overschot zien van **9.088 Keuro**.

In KEURO	Begroting	Uitvoering	Verschi l	Percent age
ESR- ontvangsten	4.758	2.177	-2.581	-54%
ESR-uitgaven	69.389	57.720	11.669	-17%
ESR- vorderingensa ldo	-64.631	-55.543	9.088	14%

Ontvangsten 2020				
Hoofdstuk	Omschrijving	Uitvoering 2020	Begroting 2020	% Realisatie
J	Saldo uit voorgaande Jaren	3.530.816	3.531.000	100%
Eigen ontvangsten		2.947.960	5.346.000	55%
A	Functionele ontvangsten	1.702.694	3.760.000	45%
B	Werkingsontvangsten	988.763	1.236.000	80%
C	Verkoop patrimoniale voorwerpen	0	0	0%
E	Werkingsontvangsten uit buitenland	196.503	303.500	65%
F	Werkingsontvangsten Investeren	60.000	46.500	129%
K	Dotaties	65.249.398	65.164.000	100%
	Werkingsdotatie	45.484.000	45.484.000	100%
	Financiële stimuli	15.597.000	15.617.000	100%
	Uitrustingsgoederen	2.977.000	2.977.000	100%
	Bedrijfsgroeperingen en gemengde kamers (structurele partners)	1.101.000	1.081.000	102%
	Subsidies teruggevorderd van bedrijven	90.398	5.000	1808%
I	Ontvangsten Voorschotten en Leningen	1.666.334	1.534.000	109%
	Negatief saldo van het begrotingsjaar			
Totaal ontvangsten		73.394.508	75.575.000	97%
Uitgaven 2020				
Hoofdstuk	Omschrijving	Uitvoering 2020	Begroting 2020	% Realisatie
S	Totale subsidiekredieten	21.971.564	19.680.000	112%
	Financiële stimuli	11.024.224	12.220.000	90%
	Uitrustingsgoederen	6.551.784	2.977.000	220%
	Bedrijfsgroeperingen en gemengde kamers (structurele partners)	998.556	1.081.000	92%
	Uitgaven teruggevorderde subsidies	0	5.000	
	Financiële stimuli - Coronamaatregelen	3.397.000	3.397.000	
Werking binnenlands netwerk		29.480.426	26.759.000	110%
L	Personeelskosten Binnenland	19.271.422	13.758.749	140%
M	Werkingskosten Binnenland	4.750.335	3.628.651	131%
N	Ondersteunende acties en activiteiten	797.902	1.974.100	40%
O	Acties in het kader van de Statutaire Opdracht van FIT	4.596.141	7.324.500	63%
P	Geïntariseerde Activa	64.626	73.000	89%
Werking buitenlands netwerk		16.668.542	24.071.000	69%
T	Personeelskosten Buitenland	12.060.894	17.640.600	68%
U	Werkingskosten Buitenland	3.613.670	4.121.400	88%
V	Geïntariseerde Activa Buitenland	33.097	75.000	44%
W	Acties Buitenlands Netwerk	960.881	2.234.000	43%
Y	Uitgaven Voorschotten en Leningen	1.571.211	1.534.000	102%
Z	Over te dragen saldo	3.702.767	3.531.000	95%
Totaal uitgaven		73.394.510	75.575.000	97%

Ontvangsten 2019				
Hoofd-stuk	Omschrijving	Uitvoering 2019	Begroting 2019	% Realisatie
J	Saldo uit voorgaande jaren	4.460.721	4.460.721	100%
Eigen ontvangsten		5.893.134	5.557.000	106%
A	Functionele ontvangsten	4.193.142	3.760.000	112%
B	Werkingsontvangsten	1.529.371	1.447.000	106%
C	Verkoop patrimoniale voorwerpen	0	0	0%
E	Werkingsontvangsten uit buitenland	109.767	303.500	36%
F	Werkingsontvangsten Investeren	60.854	46.500	131%
K	Dotaties	53.933.458	54.122.500	100%
	Werkingsdotatie	42.365.000	42.532.000	100%
	Financiële stimuli (ba DF015)	8.055.000	8.055.500	100%
	Uitrustingsgoederen (ba DF017)	2.505.000	2.505.000	100%
	Bedrijfsgroeperingen en gemengde kamers (ba DF019)	1.000.000	1.000.000	100%
	Subsidies teruggevorderd van bedrijven	8.458	30.000	28%
I	Ontvangsten Voorschotten en Leningen	713.753	1.828.066	39%
	Negatief saldo van het begrotingsjaar			
Totaal ontvangsten		65.001.066	65.968.287	99%

Uitgaven 2019				
Hoofd-stuk	Omschrijving	Uitvoering 2019	Begroting 2019	% Realisatie
S	Totale subsidiekredieten	11.470.115	11.580.000	99%
	Financiële stimuli (ba DF015)	8.053.905	8.075.000	100%
	Uitrustingsgoederen (ba DF017)	2.505.000	2.505.000	100%
	Bedrijfsgroeperingen en gemengde kamers (ba DF019)	911.210	1.000.000	91%
Werking binnenlands netwerk		27.464.875	25.273.400	109%
L	Personeelskosten Binnenland	14.085.937	13.288.749	106%
M	Werkingskosten Binnenland	3.647.017	3.292.676	111%
N	Ondersteunende acties en activiteiten	1.037.123	1.299.100	80%
O	Acties in het kader van de Statutaire Opdracht van FIT	8.654.580	7.315.375	118%
P	Geïventariseerde Activa	40.218	77.500	52%
Werking buitenlands netwerk		21.620.165	22.806.600	95%
T	Personeelskosten Buitenland	16.516.432	16.752.600	99%
U	Werkingskosten Buitenland	3.628.264	4.069.000	89%
V	Geïventariseerde Activa Buitenland	78.518	45.000	174%
W	Acties Buitenlands Netwerk	1.396.951	1.940.000	72%
Y	Uitgaven Voorschotten en Leningen	915.095	1.828.066	50%
Z	Over te dragen saldo	3.530.816	4.460.721	126%
Totaal uitgaven		65.001.066	65.948.787	99%

Ontvangsten 2018				
Hoofd- stuk	Omschrijving	Uitvoering 2018	Begroting 2018	% Realisatie
J	Saldo uit voorgaande jaren	5.590.478	5.590.478	100%
Eigen ontvangsten		5.217.677	5.142.000	101%
A	Functionele ontvangsten	4.185.278	3.565.000	117%
B	Werkingsontvangsten	814.781	1.227.000	66%
E	Werkingsontvangsten uit buitenland	147.940	303.500	49%
F	Werkingsontvangsten Investeren	69.678	46.500	150%
K	Dotaties	53.061.000	53.091.000	100%
	Werkingsdotatie	41.753.000	41.753.000	100%
	Financiële stimuli (ba DF015)	7.004.000	7.004.000	100%
	Haalbaarheidsstudies (ba DF013)	599.000	599.000	100%
	Uitrustingsgoederen (ba DF017)	2.705.000	2.705.000	100%
	Bedrijfsgroeperingen en gemengde kamers (ba DF019)	1.000.000	1.000.000	100%
	Subsidies teruggevorderd van bedrijven	0	30.000	0%
I	Ontvangsten Voorschotten en Leningen	1.064.630	1.605.645	66%
	Negatief saldo van het begrotingsjaar			
Totaal ontvangsten		64.933.785	65.429.123	99%
Uitgaven 2018				
Hoofd- stuk	Omschrijving	Uitvoering 2018	Begroting 2018	% Realisatie
S	Totale subsidiekredieten	11.334.316	11.340.000	100%
	Financiële stimuli (ba DF015)	7.033.798	7.034.000	100%
	Haalbaarheidsstudies (ba DF013)	598.263	599.000	100%
	Uitrustingsgoederen (ba DF017)	2.707.000	2.707.000	100%
	Bedrijfsgroeperingen en gemengde kamers (ba DF019)	995.255	1.000.000	100%
Werking binnenlands netwerk		26.349.880	23.735.400	111%
L	Personeelskosten Binnenland	13.304.076	13.094.800	102%
M	Werkingskosten Binnenland	4.869.955	2.967.000	164%
N	Ondersteunende acties en activiteiten	866.701	1.299.100	67%
O	Acties in het kader van de Statutaire Opdracht van FIT	7.109.719	6.306.500	113%
P	Geïventariseerde Activa	199.429	68.000	293%
Werking buitenlands netwerk		21.383.238	23.152.600	92%
T	Personeelskosten Buitenland	16.306.511	17.108.600	95%
U	Werkingskosten Buitenland	3.546.133	4.059.000	87%
V	Geïventariseerde Activa Buitenland	9.356	45.000	21%
W	Acties Buitenlands Netwerk	1.521.238	1.940.000	78%
Y	Uitgaven Voorschotten en Leningen	1.405.630	1.612.696	87%
Z	Over te dragen saldo	4.460.721	5.588.427	80%
Totaal uitgaven		64.933.785	65.429.123	99%

BIJLAGE: VERSLAG AAN DE RAAD VAN BESTUUR VAN 31 MAART 2022

Statutaire jaarrekening FIT/VLAIO voor het boekjaar 2021

I. Inleiding

Het boekjaar 2021 werd door FIT afgesloten met overgedragen winst van 9.165 KEUR als volgt samengesteld :

Netto resultaat van 2021 : 8.880 KEUR (winst)
PLUS Overgedragen winst van 2020 : 285 KEUR.

Het totaal actief evenals het totaal passief bedragen op 31 december 2021 21.615 KEUR.

II. Balans

2.1 ACTIVA :

2.1.1. IMMATERIËLE VASTE ACTIVA

2020	2021
10 KEUR	0 KEUR

Daling van 10 KEUR tov 2020.

Er werd in 2021 minder geïnvesteerd in immateriële vaste activa.

2.1.2. MATERIËLE VASTE ACTIVA

2020	2021
1.106 KEUR	1.055 KEUR

Er werd in 2021 minder geïnvesteerd in materiële vaste activa.

2.1.3. FINANCIËLE VASTE ACTIVA

2020	2021
105 KEUR	166 KEUR

Het betreft voornamelijk de huurwaarborgen van de buitenlandse kantoren.
Lichte stijging tov 2020.

2.1.4. VORDERINGEN: LANGE TERMIJN + KORTE TERMIJN

A. VORDERINGEN OP LANGE TERMIJN

2020	2021
12 KEUR	15 KEUR

Beperkte stijging tov 2020.

Het betreft renteloze leningen aan personeelsleden in het buitenland (VLEV, TA) voornamelijk voor huurwaarborgen privé-woning die binnen een afgesproken termijn worden gerecupereerd via de postvergoeding.

B. VORDERINGEN OP KORTE TERMIJN

2020	2021
10.293 KEUR	9.519 KEUR

De overige vorderingen zijn gedaald tov 2020 met 1.399 KEUR vnl door

- Daling tov 2020 van de te ontvangen dotaties (werkingsdotatie en subsidiedotaties) uit te betalen door de Vlaamse Overheid (2020 : 9.631 KEUR en 2021 : 8.048 KEUR).

In 2021 heeft het centraal financieringsorgaan (CFO) de werkingsdotatie sneller doorgestort op de bankrekening van het FIT dan in 2020. Binnen de Vlaamse Overheid wordt immers gewerkt met een cashpool. Alle bankrekeningen of liquide middelen van de Vlaamse overheidsinstellingen worden virtueel samengevoegd en het staat het CFO, dat deze middelen beheert, vrij om deze dotaties al of niet uit te betalen in functie van de algemene kastoestand van de Vlaamse Overheid.

De basis wordt gevormd door artikel 4 van het CFO-besluit (Besluit van de Vlaamse Regering van 3 februari 2006 houdende de

modaliteiten tot invoering van het centraal kasbeheer voor de Vlaamse verzelfstandigde agentschappen opgericht ingevolge het decreet bestuurlijk beleid van 18 juli 2003) dat stipuleert:

“Art. 4. § 1. Het CFO beslist over de vrijgave van de dotatieschijven, rekening houdend met de toestand van de totale cashpooling en in subsidiaire orde met de kastoestand van ieder individueel agentschap, met uitsluiting van de reservefondstrekeningen.

§ 2. Wanneer een dotatie niet tijdig of onvoldoende wordt uitbetaald om een andere reden dan omwille van een beslissing in het kader van een efficiënt kasbeheer, wordt de hierdoor werkelijk gedragen kost terugbetaald aan het betrokken agentschap.”

(Ter informatieve titel: de CFO-vergoeding is in ieder geval afgeschaft vanaf 2010).

Het spreekt voor zich dat FIT op 31/12/2021 een saldobevestiging opvraagt waarin de Vlaamse Overheid de schuld in het voordeel van FIT erkent.

2.1.5. VOORRADEN EN BESTELLINGEN IN UITVOERING

2020	2021
19 KEUR	17 KEUR

Daling tov 2020 (zie bijlage 1).

2.1.6. LIQUIDE MIDDELEN

2020	2021
142 KEUR	9.287 KEUR

Het betreft positieve saldi banken en kassen FIT op 31 december 2021.

Stijging tov 2020.

Zie ook 2.1.4.b ‘overige vorderingen’ hierboven.

2.1.7. OVERLOPENDE REKENINGEN

2020	2021
2.073 euro	1.556 KEUR

Lichte daling tov 2020.

2.2 PASSIVA

2.2.1. KAPITAAL

Ongewijzigd.

2.2.2. OVERGEDRAGEN WINST / TE BESTEMMEN WINST

De overgedragen winst bedraagt 9.165 KEUR nl.:
8.880 KEUR netto-resultaat van 2021 (winst)
PLUS 285 KEUR overgedragen winst van 2020.

2.2.3. VOORZIENINGEN VOOR PENSIOENEN

2020	2021
150 KEUR	77 KEUR

Daling tov 2020.

Deze voorziening heeft betrekking op het binnen- en buitenlands netwerk.

Het gedeelte mbt het personeel binnenland wordt geboekt op basis van de actuariële studie Nexyan (cfr studie werd uitgevoerd per 31 december 2018). Deze studie werd achteraan bijgevoegd.

Het gedeelte mbt het personeel buitenland wordt geboekt op basis van gekende, vaststaande informatie.

2.2.4. VOORZIENINGEN VOOR OVERIGE RISICO'S EN KOSTEN

2020	2021
3.126 KEUR	3.291 KEUR

Dit betreft de provisie juridische geschillen voor 18 KEUR (*zie bijlage 2*), de provisie risico's en kosten voor 300 KEUR (cfr risico analyse toekomstige pensioenverplichtingen lokaal personeel buitenlandse FIT kantoren) en de provisie niet opgenomen vakantiedagen voor 2.973 KEUR.

2.2.5. SCHULDEN LANGE TERMIJN + KORTE TERMIJN

A. FINANCIËLE SCHULDEN

2020	2021
206 KEUR	0 KEUR

Het betreft de bankrekeningen die een negatief saldo vertonen op 31 december 2021.

B. HANDELSCHULDEN

2020	2021
1.233 KEUR	1.833 KEUR

Stijging tov 2020.

C. SCHULDEN M.B.T. BELASTINGEN, BEZOLDIGINGEN EN SOC. LASTEN

2020	2021
2.433 KEUR	2.590 KEUR

1.089 KEUR provisie vakantiegeld

PLUS 1.501 KEUR schulden voornamelijk mbt lonen december 2021 die pas worden uitbetaald in 2022.

D. OVERIGE SCHULDEN OP TEN HOOGSTE 1 JAAR

2020	2021
750 KEUR	352 KEUR

Daling tov 2020 voornamelijk door de daling van de 'Te betalen subsidies, dotatiestoelagen en soortgelijke' per 31 december 2021.

2.2.6. OVERLOPENDE REKENINGEN

2020	2021
4.523 KEUR	3.253 KEUR

Daling tov 2020 voornamelijk door:

- 692 KEUR tegenboeking 'afgrenzing 2020 uitrustingsgoederen'
- 1.066 KEUR tegenboeking 'overflow uitrustingsgoederen'.

III. Resultatenrekening

3.1 RESULTAAT VAN HET BOEKJAAR

2020 (verlies)	2021 (winst)
-3.143 KEUR	8.880 KEUR

De te bestemmen winst van het boekjaar 2021 bedraagt 8.880 KEUR.

3.2 BEDRIJFSRESULTAAT

2020 (negatief)	2021 (positief)
-2.715 KEUR	8.861 KEUR

OVERZICHT VAN DE BEDRIJFSOPBRENGSTEN

	2020	2021
Omzet	1.664 KEUR	961 KEUR
Wijzigingen in de voorraad (afname)	0 KEUR	0 KEUR
Andere bedrijfsopbrengsten	66.466 KEUR	65.689 KEUR
Niet-recurrente bedrijfsopbrengsten	67 KEUR	47 KEUR
	<hr/>	<hr/>
	68.197 KEUR	66.697 KEUR

De omzet is gedaald met 703 KEUR tov 2020. In het eerste kwartaal 2020 (periode voor COVID-19) vonden nog een aantal belangrijke FIT beurzen plaats bv ISM 2020. Vanaf eind maart 2020 werden de meeste FIT acties geannuleerd/verplaatst/uitgesteld naar een latere datum. Dit geldt ook voor volledig 2021. Door de COVID-19 pandemie zijn de acties in 2021 nooit heropgestart.

De andere bedrijfsopbrengsten zijn gedaald met 777 KEUR vnl door de lagere werkings- en subsidiedotaties (binnen Vlaamse consolidatiekring) 2021 tov 2020.

De niet-recurrente bedrijfsopbrengsten zijn gedaald met 20 KEUR. In 2020 werd uitzonderlijk een correctieboeking geboekt door het boekhoudkantoor van de Vlaamse Gemeenschap mbt TOF nav een SOFI overleg (cfr instructies openstaande inkooporders waarvoor een 'te ontvangen factuur' (TOF) werd geboekt maar waarvan achteraf blijkt dat geen facturen meer zullen volgen).

OVERZICHT VAN DE BEDRIJFSKOSTEN

	2020	2021
Wijzigingen in de voorraad (toename)	11 KEUR	2 KEUR
Diensten en diverse goederen	16.985 KEUR	20.174 KEUR
Bezoldigingen, soc lasten en pensioenen	28.464 KEUR	29.628 KEUR
Afschrijvingen, waardeverminderingen IVA en MVA	188 KEUR	188 KEUR
Voorzieningen	2.720 KEUR	93 KEUR
Niet-recurrente bedrijfskosten	56 KEUR	10 KEUR
Andere bedrijfskosten	22.479 KEUR	7.747 KEUR
Waardeverminderingen op voorraden	9 KEUR	-6 KEUR
	<hr/>	<hr/>
	70.912 KEUR	57.836 KEUR

De wijzigingen in de voorraad (toename) zijn gedaald met 9 KEUR door de lagere voorraad relatiegeschenken en promotiemateriaal (de voorraad relatiegeschenken en

promotiemateriaal wordt 2 keer per jaar geteld, 1 maal op 30 juni en 1 maal op 31 december).

De uitgaven voor diensten en diverse goederen zijn gestegen met 3.189 KEUR. Door de coronamaatregelen konden opnieuw tal van fysieke acties niet doorgaan. Deze werden gedeeltelijk vervangen door digitale acties en daarvoor werd geïnvesteerd in diverse platforms, zoals de virtual techtours, het eventplatform, enz.. Tevens werd meer gebruikt gemaakt van digitale tools voor marketing, contactname, enz....

De personeelskosten zijn gestegen met 1.164 KEUR, o.a. door indexatie van de loon (bv. overschrijding spilindex voor de ambtenarenlonen).

De afschrijvingen, waardeverminderingen IVA en MVA zijn gelijk gebleven.

De veranderingen van de voorzieningen zijn gedaald (zie hoger punt 2.2. passiva).

De niet-recurrente bedrijfskosten zijn gedaald met 46 KEUR.

De andere bedrijfskosten zijn gedaald met 14.732 KEUR (cfr dossiers subsidies).

De waardeverminderingen op voorraden zijn gedaald met 15 KEUR (cfr zie ook wijzigingen in voorraad).

3.3 FINANCIEEL RESULTAAT

2020 (negatief)	2021 (positief)
-428 KEUR	19 KEUR

OVERZICHT VAN DE FINACIËLE OPBRENGSTEN:

	2020	2021
Opbrengsten uit vlottende activa	1 KEUR	0 KEUR
Andere financiële opbrengsten	224 KEUR	317 KEUR
Niet-recurrente financiële opbrengsten	0 euro	0 KEUR
	<hr/>	<hr/>
	225 KEUR	317 KEUR

De financiële opbrengsten zijn gestegen met 92 KEUR voornamelijk door de gunstige evolutie van sommige wisselkoersen.

OVERZICHT VAN DE FINACIËLE KOSTEN:

	2020	2021
Kosten van schulden	1 KEUR	1 KEUR
Andere financiële kosten	650 KEUR	295 KEUR
Niet-recurrente financiële kosten	2 KEUR	2 KEUR

653 KEUR	298 KEUR
----------	----------

De daling van de financiële kosten betreft voornamelijk de gunstige evolutie van sommige wisselkoersen.

3.4 SAMENVOEGING VAN DE DEELRESULTATEN TOT HET NETTO-RESULTAAT VAN HET BOEKJAAR

	2020	2021
Bedrijfsresultaat	-2.715 KEUR	8.861 KEUR
Financieel resultaat	-428 KEUR	19 KEUR
	-3.143 KEUR	8.880 KEUR

RAPPORTERING GOEDKEURINGEN EN BETALINGEN SUBSIDIERINGEN

per soort subsidiëring

		Budget beslissingen (VAK)	Budget uitbetalingen (VEK)	Van jan 2019 tem dec 2019	Rapport op 31/12/2019					
					Beslissingen	Aantal dossiers	in % van totaal 2019	Uitbetalingen	Aantal dossiers	in % van totaal 2019
DF015/DF016	Financiële stimuli	8.405.000	8.075.000		8.404.743,08	2.729	100,00%	8.053.904,75	2.577	99,74%
DF017/DF018	Uitrustingsgoederen	4.000.000	2.505.000		1.879.181,61	9	46,98%	2.505.000,00	25	100,00%
DF019/DF020	Ondernemersgroeperingen en Gemengde Kamers	905.000	1.000.000		892.419,89		98,61%	911.209,55		91,12%
...										
TOTAAL in 2019		13.310.000,00	11.580.000,00		11.176.344,58	2.738	83,97%	11.470.114,30	2.602	99,05%
								109.885,70	:Verschil	

RAPPORTERING GOEDKEURINGEN EN BETALINGEN SUBSIDIERINGEN

per soort subsidiëring

	Budget beslissingen (Machtigingen)	Budget uitbetalingen (VAK/VEK)	Van jan 2018 tem dec 2018						
			Beslissingen	Rapport op 31/12/2018 Aantal dossiers	in % van totaal 2018	Uitbetalingen	Aantal dossiers	in % van totaal 2018	
DF013/DF014	Haalbaarheidsstudies	0	599.000	0,00	0	0,00%	598.263,33	0	99,88%
DF015/DF016	Financiële stimuli	8.733.000	7.034.000	8.732.720,85	2.787	100,00%	7.033.797,69	2.280	100,00%
DF017/DF018	Uitrustingsgoederen	3.422.000	2.707.000	3.174.622,13	15	92,77%	2.707.000,00	29	100,00%
DF019/DF020	Bedrijfsgroeperingen: Vlaamse call en cofinanciering	905.000	1.000.000	853.125,00	16	94,27%	995.254,55	43	99,53%
...									
TOTAAL in 2018		13.060.000,00	11.340.000,00	12.760.467,98	2.818	97,71%	11.334.315,57	2.352	99,95%
							5.684,43	:Verschil	

RAPPORTERING GOEDKEURINGEN EN BETALINGEN SUBSIDIERINGEN

per soort subsidiëring

		Budget beslissingen (Machtigingen)	Budget uitbetalingen (VAK/VEK)	Van jan 2017 tem dec 2017	Rapport op 31/12/2017				
				Beslissingen	Aantal dossiers	in % van totaal 2017	Uitbetalingen	Aantal dossiers	in % van totaal 2017
DF013/DF014	Haalbaarheidsstudies	0	465.000	0,00	0	0,00%	465.618,34	7	100,13%
DF015/DF016	Financiële stimuli	9.340.000	8.131.000	9.335.608,52	2.812	99,95%	8.133.689,29	2.838	100,03%
DF017/DF018	Uitrustingsgoederen	4.406.000	3.030.000	4.130.826,23	18	93,75%	3.030.000,00	30	100,00%
DF019/DF020	Bedrijfsgroeperingen: Vlaamse call en cofinanciering	904.000	925.000	903.125,00	17	99,90%	915.842,87	70	99,01%
...									
TOTAAL in 2017		14.650.000,00	12.551.000,00	14.369.559,75	2.847	98,09%	12.545.150,50	2.945	99,95%
							5.849,50		:Verschil