



DEPARTEMENT
**FINANCIËN &
BEGROTING**



NEERLEGGINGSFORMULIER:

Jaarrapportering

Vlaamse overheid in duizenden euro (EUR)

Versie 2021

Voor meer informatie omtrent de neerlegging van de formulieren kan u terecht op de website van het Departement F&B:

<https://handleidingboekhoudregels.fenb.be/>

of u neemt contact op via
rechtspersonen@vlaanderen.be

				1	EUR	
definitief						VO 1.1

JAARREKENING IN DUIZENDEN EURO

Naam: **Vlaamse Landmaatschappij nv (VLM)**

Rechtsvorm: **Naamloze Vennootschap**

Adres: **Koning Albert II-laan** Nr: **15** Bus:

Postnummer: **1210** Gemeente: **Sint-Joost-ten-Node**

Land: **België**

Rechtspersonenregister (RPR) - Rechtbank van koophandel van: **Brussel**

Internetadres : **http://www.vlm.be**

Ondernemingsnummer **236506685**

DATUM **15/07/2002** van de neerlegging van de oprichtingsakte OF van het recentste stuk dat de datum van bekendmaking van de oprichtingsakte en van de akte tot statutenwijziging vermeldt.

JAARREKENING goedgekeurd door de algemene vergadering** van

23/03/2022

met betrekking tot het boekjaar dat de periode dekt van

1/01/2021

tot

31/12/2021

Vorig boekjaar van

1/01/2020


tot

31/12/2020

De bedragen van het vorige boekjaar **zijn** *** identiek met die welke eerder openbaar werden gemaakt.

Model van jaarrekening voorzien in de Vlaamse Codex Overheidsfinanciën, art. 42, §1.

VOLLEDIGE LIJST met naam, voornamen, beroep, woonplaats (niet verplicht) of zetel van de rechtspersoon (GDPR: CBN-advies 2020/09 van 8 juli 2020) (adres, nummer, postnummer en gemeente) en functie in de vereniging van de BESTUURDERS EN COMMISSARISSEN en , in voorkomend geval, van de vertegenwoordiger in België van de buitenlandse vereniging.



Handtekening

Toon Denys

Leidingsgevende entiteit
Handtekening gevalideerd maar verwijderd wegens bescherming van de persoonlijke levenssfeer.
Getekend op:2022-03-31
Reden:Ik keur dit document goed

Toon Denys

Soort

Lijst bestuurders en commissarissen

Toelichting bij de balans, resultatenrekening en uitvoering van de begroting

Overige

Overige

Handtekening

Huub Broers
Bevoegd minister of voorzitter van de raad van bestuur

Handtekening gevalideerd maar verwijderd wegens bescherming van de persoonlijke levenssfeer.
Getekend op:2022-03-31
Reden:Ik keur dit document goed

Huub Broers

Bijgevoegde documenten:

Bestandsnaam

LIJST VAN DE BESTUURDERS.docx
Toelichting balans, resultatenrekening en uitvoering.pdf

Waarderingsregels.docx

RVB mededeling EMOE VO 13.pdf

* Facultatieve vermelding.

** of de raad van bestuur.

*** Schrappen wat niet van toepassing is.

definitief

OPDRACHT VOOR NAZICHT OF CORRECTIE

Facultatieve vermeldingen:

- indien de jaarrekening werd geverifieerd of gecorrigeerd door een externe accountant of door een bedrijfsrevisor die niet de commissaris is, kunnen hierna worden vermeld: naam, voornamen, beroep en woonplaats van elke externe accountant of bedrijfsrevisor en zijn lidmaatschapsnummer bij zijn Instituut, evenals de aard van zijn opdracht:

- A. Het voeren van de boekhouding van de vereniging
- B. Het opstellen van de jaarrekening
- C. Het verifiëren van de jaarrekening en/of
- D. Het corrigeren van de jaarrekening.

- indien taken bedoeld onder A of B uitgevoerd zijn door erkende boekhouders of door erkende boekhouders-fiscalisten, kunnen hierna worden vermeld: naam, voornamen, beroep en woonplaats van elke erkende boekhouder of erkende boekhouder-fiscalist en zijn lidmaatschapsnummer bij het Beroepsinstituut van erkende Boekhouders en Fiscalisten, evenals de aard van zijn opdracht.

Naam, voornamen, beroep en woonplaats	Lidmaatschapsnummer	Aard van de opdracht (A, B, C en/of D)

LIJST VAN DE BESTUURDERS EN COMMISSARISSEN (vervolg van blad VO 1.1)

(eventueel vervolg in bijlage

)

Inhoudstafel

Jaarrapportering 2021

Deel I Bedrijfseconomisch luik

VO 3.1	ACTIVA
VO 3.2	PASSIVA
VO 4	RESULTATENREKENING
VO 5	RESULTAATVERWERKING
VO 6.2	STAAT VAN DE IMMATERIELE VASTE ACTIVA (post 21 van de activa)
VO 6.3.1	STAAT VAN DE MATERIELE VASTE ACTIVA (posten 22 tot 27 van de activa)
VO 6.3.2	STAAT VAN DE MATERIELE VASTE ACTIVA (posten 22 tot 27 van de activa, vervolg)
VO 6.4	STAAT VAN DE FINANCIËLE VASTE ACTIVA (post 28 van de activa)
VO 6.5	INLICHTINGEN OMTRENT DEELNEMINGEN
VO 6.6	GELDBELEGGINGEN - OVERLOPENDE REKENINGEN ACTIVA - OUDERDOMSBALANS HANDELSVORDERINGEN Overlopende Rekeningen ACTIVA Ouderdomsbalans handelsvorderingen (post 40 van de activa)
VO 6.7	Staat van het KAPITAAL en de AANDEELHOUDERSSTRUCTUUR Staat van de Bestemde Fondsen (post 134 van de passiva - exclusief voor Hoger Onderwijs)
VO 6.8	Investeringsubsidies (post 15 van de passiva en post 753 van de resultatenrekening) Voorzieningen voor risico's en kosten (post 16 van de passiva en post 635/8 van de resultatenrekening) Ouderdomsbalans handelsschulden (post 44 van de passiva)
VO 6.9	STAAT VAN DE SCHULDEN EN OVERLOPENDE REKENINGEN (PASSIVA)
VO 6.11	De bedrijfsrevisor(-en) en de personen met wie hij (zij) verbonden is (zijn) Financiële resultaten
VO 6.12	Opbrengsten en kosten van UITZONDERLIJKE omvang of uitzonderlijke mate van voorkomen
VO 6.14	Niet in de balans opgenomen rechten en verplichtingen
VO 6.19	Samenvatting van de waarderingsregels

Deel II Budgettair luik

VO 10.1	UITVOERING MIDDELEN VAN DE VLAAMSE GEMEENSCHAP incl. DAB's en VAN DE RECHTSPERSONEN waarbij de begroting is opgemaakt volgens BEGROTINGSARTIKEL
VO 10.2	UITVOERING MIDDELEN VAN DE RECHTSPERSONEN waarbij begroting is opgemaakt volgens ESR-INDELING
VO 11a.1	UITVOERING UITGAVEN VAN DE VLAAMSE GEMEENSCHAP incl. DAB's en VAN DE RECHTSPERSONEN waarbij de begroting is opgemaakt volgens BEGROTINGSARTIKEL: VAK
VO 11a.2	UITVOERING UITGAVEN VAN DE RECHTSPERSONEN waarbij begroting is opgemaakt volgens ESR-INDELING: VAK
VO 11b.1	UITVOERING UITGAVEN VAN DE VLAAMSE GEMEENSCHAP incl. DAB's en VAN DE RECHTSPERSONEN waarbij de begroting is opgemaakt volgens BEGROTINGSARTIKEL: VEK
VO 11b.2	UITVOERING UITGAVEN VAN DE RECHTSPERSONEN waarbij begroting is opgemaakt volgens ESR-INDELING: VEK
VO 11c.1	UITVOERING VAN DE UITGAVENBEGROTING VLAAMSE GEMEENSCHAP: VRK
VO 12	BEREKENING SALDO RESERVEFONDS DAB
VO 13	STAAT VAN DE OPENSTAANDE VERBINTENISSEN
VO 14	UITVOERINGSREKENING VAN DE BEGROTING - ESR 2010
VO 15	AFSTEMMING INTERNE STROMEN
VO 16	SUBSIDIES AAN LOKALE BESTUREN
VO 17	KRUISTABEL ESR-COFOG OVER DE UITVOERINGSREKENING VAN DE UITGAVENBEGROTING VAN HET JAAR
VO 18	DETAIL VAN DE RESERVEFONDSEN RECHTSPERSONEN
VO 19	AANSLUITING ECONOMISCH- MET BEGROTINGSRESULTAAT
VO 20	verslagen TOELICHTINGEN BIJ DE JAARRAPPORTERING EN ANDERE VERSLAGEN

Overzicht controles

definitief

Vlaamse overheid
Departement Financiën en Begroting
Afdeling Beleidsondersteuning, Begroting en Financiële Operaties

NEERLEGGINGSFORMULIER:

Jaarrapportering

Vlaamse overheid in duizenden euro (EUR)

Versie 2021

Deel I
Bedrijfseconomisch luik

Nr.	236506685				VO 3.1
definitief		Toel.	Codes	Boekjaar	Vorig boekjaar
BALANS NA WINSTVERDELING					
ACTIVA					
OPRICHTINGSKOSTEN			20	-	-
VASTE ACTIVA			21/28	12 744	12 757
Immateriële vaste activa	6.2		21	1 844	1 486
Materiële vaste activa	6.3		22/27	10 705	11 076
Terreinen en gebouwen			22	4 253	4 464
Installaties, machines en uitrusting			23	180	205
Meubilair en rollend materieel			24	1 627	1 762
Leasing en soortgelijke rechten			25	-	-
Overige materiële vaste activa			26	4 645	4 645
Activa in aanbouw en vooruitbetalingen			27	-	-
Financiële vaste activa	6.4/5		28	195	195
Verbonden ondernemingen			280/1	-	-
Deelnemingen			280	-	-
Vorderingen			281	-	-
Ondernemingen waarmee een deelnemings- verhouding bestaat			282/3	-	-
Deelnemingen			282	-	-
Vorderingen			283	-	-
Andere Financiële vaste activa			284/8	195	195
Aandelen			284	95	95
Vorderingen en Borgtochten in contanten			285/8	100	100
VLOTTENDE ACTIVA			29/58	376 151	359 559
Vorderingen op meer dan één jaar			29	10 948	8 472
Handelsvorderingen			290	-	-
Overige vorderingen			291	10 948	8 472
Voorraden en bestellingen in uitvoering			3	214 343	206 533
Voorraden			30/36	214 343	206 533
Grond- en hulpstoffen			30/31	-	-
Goederen in bewerking			32	-	-
Gereed product			33	-	-
Handelsgoederen			34	-	-
Onroerende goederen bestemd voor verkoop			35	214 343	206 533
Vooruitbetalingen			36	-	-
Bestellingen in uitvoering			37	-	-
Vorderingen op ten hoogste één jaar	6.6		40/41	145 598	138 601
Handelsvorderingen			40	25 085	8 673
Overige vorderingen			41	120 513	129 928
Geldbeleggingen	6.6		50/53	-	-
Eigen aandelen			50	-	-
Overige beleggingen			51/53	-	-
Liquide middelen			54/58	2	43
Overlopende rekeningen	6.6		490/1	5 260	5 910
TOTAAL DER ACTIVA			20/58	388 895	372 316

Nr.	236506685				VO 3.2
definitief		Toel.	Codes	Boekjaar	Vorig boekjaar
PASSIVA					
EIGEN VERMOGEN			10/15	47 752	47 411
Kapitaal	6.7		10	72	72
Geplaatst kapitaal			100	72	72
Niet-opgevraagd kapitaal			101	-	-
Uitgiftepremies			11	-	-
Herwaarderingsmeerwaarden			12	648	648
Reserves / Bestemde Fondsen (*)			13	37 700	37 493
Wettelijke reserve			130	7	7
Onbeschikbare reserves			131	7 644	7 437
Belastingvrije reserves			132	3 467	3 467
Beschikbare reserves			133	26 582	26 582
Bestemde Fondsen(*)	6.7		134	-	-
Overgedragen positief (negatief) resultaat (+/-)			14	3 688	3 688
Kapitaalsubsidies	6.8		15	5 644	5 510
Voorschot aan vennoten op verdeling van het netto-actief			19	-	-
VOORZIENINGEN EN UITGESTELDE BELASTINGEN			16	2 893	2 313
Voorzieningen voor risico's en kosten	6.8		160/5	2 893	2 313
Pensioenen en soortgelijke verplichtingen			160	-	-
Fiscale lasten			161	-	-
Grote herstellings- en onderhoudswerken			162	-	-
Milieuverplichtingen			163	-	-
Overige risico's en kosten (toelichting. VII)			164/5	2 893	2 313
Uitgestelde belastingen	6.8		168	-	-
SCHULDEN			17/49	338 250	322 592
Schulden op meer dan één jaar	6.9		17	209 866	214 881
Financiële schulden			170/4	-	-
Achtergestelde leningen			170	-	-
Niet-achtergestelde obligatieleningen			171	-	-
Leasing en soortgelijke schulden			172	-	-
Kredietinstellingen			173	-	-
Overige leningen			174	-	-
Handelsschulden			175	-	-
Ontvangen vooruitbetalingen op bestellingen			176	-	-
Overige schulden			178/9	209 866	214 881
Schulden op ten hoogste één jaar	6.9		42/48	115 165	107 678
Schulden op meer dan één jaar die binnen het jaar vervallen	6.9		42	28 277	28 277
Financiële schulden			43	59 279	57 186
Kredietinstellingen			430/8	59 279	57 186
Overige leningen			439	-	-
Handelsschulden	6.8		44	4 535	2 884
Ontvangen vooruitbetalingen op bestellingen			46	-	-
Schulden met betrekking tot belastingen, bezoldigingen en sociale lasten	6.9		45	15 872	14 513
Belastingen			450/3	693	684
Bezoldigingen en sociale lasten			454/9	15 179	13 829
Overige schulden	6.9		47/48	7 202	4 818
Overlopende rekeningen	6.9		492/3	13 219	33
TOTAAL DER PASSIVA			10/49	388 895	372 316

(*) Bestemde Fondsen: exclusieve rubriek voor Hoger Onderwijs

definitief	Toel.	Codes	Boekjaar	Vorig boekjaar
RESULTATENREKENING				
Bedrijfsopbrengsten		70/76A	94 670	74 189
Omzet		70	30 400	12 851
Voorraad goederen in bewerking en gereed product en bestellingen in uitvoering: toename (afname) ... (+)/(-)		71	-	-
Geproduceerde vaste activa		72	-	-
Andere bedrijfsopbrengsten		73/74	64 200	60 024
Niet-recurrente bedrijfsopbrengsten	6.12	76A	70	1 314
Bedrijfskosten (-)		60/66A	96 207	77 787
Handelsgoederen, grond- en hulpstoffen		60	29 776	11 919
Aankopen		600/8	37 589	26 983
Voorraad: afname +, toename -		609	-7 813	-15 064
Diensten en diverse goederen		61	6 517	6 078
Bezoldigingen, sociale lasten en pensioenen		62	52 867	53 567
Afschrijvingen en waardeverminderingen op oprichtingskosten, op immateriële en materiële vaste activa		630	1 868	1 883
Waardeverminderingen op voorraden, op bestellingen in uitvoering en op handelsvorderingen: toevoegen (terugnemingen) ... (+)/(-)		631/4	-	-
Voorzieningen voor risico's en kosten (toevoegingen +, bestedingen en terugnemingen) ... (+)/(-)		635/8	579	66
Andere bedrijfskosten		640/8	4 600	4 274
Als herstructureringskosten geactiveerde bedrijfskosten ... (-)		649	-	-
Niet-recurrente bedrijfskosten	6.12	66A	-	-
Positief (Negatief) Resultaat (+/-)		9901	-1 537	-3 598
Financiële opbrengsten	6.11	75/76B	1 751	1 791
Recurrente financiële opbrengsten		75	1 751	1 791
Opbrengsten uit financiële vaste activa		750	-	-
Opbrengsten uit vlottende activa		751	10	36
Andere financiële opbrengsten		752/9	1 741	1 755
Niet-recurrente financiële opbrengsten	6.12	76B	-	-
Financiële kosten (-)	6.11	65/66B	7	-2
Recurrente financiële kosten		65	7	-2
Kosten van schulden		650	-	-
Waardeverminderingen op vlottende activa andere dan voorraden, bestellingen in uitvoering en handelsvorderingen: toevoegingen (terugnemingen) ... (+)/(-)		651	-	-
Andere financiële kosten		652/9	7	-2
Niet-recurrente financiële kosten	6.12	66B	-	-
Positief (Negatief) resultaat van het boekjaar voor belasting (+/-)		9903	207	-1 805
Onttrekking aan de uitgestelde belastingen		780	-	-
Overboeking naar de uitgestelde belastingen		680	-	-
Belastingen op het resultaat (+)/(-)		67/77	-	-
Belastingen		670/3	-	-
Regularisering van belastingen en terugneming van voorzieningen voor belastingen		77	-	-
Positief (Negatief) resultaat van het boekjaar (+/-)		9904	207	-1 805
Onttrekking aan de belastingvrije reserves		789	-	-
Overboeking naar de belastingvrije reserves		689	-	-
Te bestemmen positief (negatief) resultaat van het boekjaar (+/-)		9905	207	-1 805

Nr.	236506685	VO 5	
definitief	Codes	Boekjaar	Vorig boekjaar
RESULTAATVERWERKING			
Te bestemmen positief (negatief) resultaat (+)/(-)	9906	3 895	1 883
Te bestemmen resultaat van het boekjaar (+)/(-)	(9905)	207	-1 805
Overgedragen resultaat van het vorige boekjaar (+)/(-)	14P	3 688	3 688
Onttrekken aan het eigen vermogen / Bestemde Fondsen	791/792	-	1 805
Aan het kapitaal en aan de uitgiftepremies	791	-	-
Aan de reserves / Bestemde Fondsen	792	-	1 805
Toevoeging aan het eigen vermogen / Bestemde Fondsen	691/2	207	-
Over te dragen positief (negatief) resultaat (+)/(-)	(14)	3 688	3 688
Tussenkoms van de vennoten in het verlies	794	-	-
Uit te keren resultaat	694/7	-	-
Vergoeding van het kapitaal (*)	694	-	-
Bestuurders of zaakvoerders (*)	695	-	-
Werknemers	696	-	-
Andere rechthebbenden (*)	697	-	-

(*) Alleen voor vennootschappen met beperkte aansprakelijkheid naar Belgisch recht.

definitief

Toelichting**STAAT VAN DE IMMATERIELE VASTE ACTIVA (post 21 van de activa)****a) Aanschaffingswaarde**

Per einde van het vorige boekjaar (+)

Mutaties tijdens het boekjaar:

- Aanschaffingen, met inbegrip van de geproduceerde vaste activa (+)
- Overdrachten en buitengebruikstellingen (-)
- Overboekingen van een post naar een andere (+/-)

Per einde van het boekjaar

c) Afschrijvingen en waardeverminderingen

Per einde van het vorige boekjaar (+)

Mutaties tijdens het boekjaar:

- Geboekt (+)
- Teruggenomen want overtollig (-)
- Verworven van derden (+)
- Afgeboekt na overdrachten en buitengebruikstellingen (-)
- Overgeboekt van een post naar een andere (+/-)

Per einde van het boekjaar

d) Netto-boekwaarde per einde van het boekjaar (a) - (c)

- waarvan software

Codes	1. Kosten van ontwikkeling	2. Kosten van onderzoek	3. Concessies, octrooien, licenties enz.	4. Goodwill
801	-	-	10 540	-
802			1 273	-
803				
804				
805	-	-	11 813	-
806	-	-	9 054	-
807			914	-
808				
809				
810				
811				
812	-	-	9 968	-
813			1 845	

STAAT VAN DE MATERIELE VASTE ACTIVA (posten 22 tot 27 van de activa)

Codes	1. Terreinen en gebouwen (post 22)	2. Installaties, machines en uitrusting (post 23)	3. Meubilair en materieel (post 24)	
a) Aanschaffingswaarde				
Per einde van het vorige boekjaar (+)	815	8 685	671	8 602
Mutaties tijdens het boekjaar:				
• Aanschaffingen, met inbegrip van de geproduceerde vaste activa (+)	816		7	576
• Overdrachten en buitengebruikstellingen (-)	817			289
• Overboekingen van een post naar een andere (+/-)	818	-		
Per einde van het boekjaar	819	8 685	678	8 889
b) Meerwaarden				
Per einde van het vorige boekjaar (+)	820	648	-	-
Mutaties tijdens het boekjaar:				
• Geboekt (+)	821	-	-	
• Verworven van derden (+)	822			
• Afgeboekt (-)	823			
• Overgeboekt van een post naar een andere (+/-)	824			
Per einde van het boekjaar	825	648	-	-
c) Afschrijvingen en waardeverminderingen				
Per einde van het vorige boekjaar (+)	826	4 869	466	6 840
Mutaties tijdens het boekjaar:				
Geboekt (+)	827	212	31	711
• Teruggenomen want overtollig (-)	828	-		
• Verworven van derden (+)	829			
• Afgeboekt na overdrachten en buitengebruikstellingen (-)	830			289
• Overgeboekt van een post naar een andere (+/-)	831	-		
Per einde van het boekjaar	832	5 081	497	7 262
d) Netto-boekwaarde per einde van het boekjaar				
(a) + (b) - (c)	000	4 252	101	1 627

STAAT VAN DE MATERIELE VASTE ACTIVA (posten 22 tot 27 van de activa, vervolg)

codes	4. Leasing en soortgelijke rechten	5. Overige materiële vaste activa	6. Activa in aanbouw en vooruitbetalingen
	(post 25)	(post 26)	(post 27)
a) Aanschaffingswaarde			
Per einde van het vorige boekjaar (+)	815 -	4 645	-
Mutaties tijdens het boekjaar:			
● Aanschaffingen, met inbegrip van de geproduceerde vaste activa (+)	816		
● Overdrachten en buitengebruikstellingen (-)	817		
● Overboekingen van een post naar een andere (+/-)	818		
Per einde van het boekjaar	819 -	4 645	-
b) Meerwaarden			
Per einde van het vorige boekjaar (+)	820 -	-	-
Mutaties tijdens het boekjaar:			
● Geboekt (+)	821		
● Verworven van derden (+)	822		
● Afgeboekt (-)	823		
● Overgeboekt van een post naar een andere (+/-)	824		
Per einde van het boekjaar	825 -	-	-
c) Afschrijvingen en waardeverminderingen			
Per einde van het vorige boekjaar (+)	826 -	-	-
Mutaties tijdens het boekjaar:			
● Geboekt (+)	827		
● Teruggenomen want overtollig (-)	828		
● Verworven van derden (+)	829		
● Afgeboekt na overdrachten en buitengebruikstellingen (-)	830		
● Overgeboekt van een post naar een andere (+/-)	831		
Per einde van het boekjaar	832 -	-	-
d) Netto boekwaarde per einde van het boekjaar			
(a) + (b) - (c)	833 -	4 645	-
● waarvan werken burgerlijke bouwkunde			
● overige		4 645	

STAAT VAN DE FINANCIËLE VASTE ACTIVA (post 28 van de activa)

	Codes	In vennootschappen
Deelnemingen en Aandelen		(post 280-282-284)
a) Aanschaffingswaarde		
Per einde van het vorige boekjaar (+)	835	95
Mutaties tijdens het boekjaar:		
• Aanschaffingen (+)	836	
• Overdrachten en buitengebruikstellingen (-)	837	
• Overboekingen van een post naar een andere (+/-)	838	
Per einde van het boekjaar	839	95
b) Meerwaarde		
Per einde van het vorige boekjaar (+)	840	-
Mutaties tijdens het boekjaar:		
• Geboekt (+)	841	
• Verworven van derden (+)	842	
• Afgeboekt (-)	843	
• Overgeboekt van een post naar een andere (+/-)	844	
Per einde van het boekjaar	845	-
c) Waardeverminderingen		
Per einde van het vorige boekjaar (+)	846	-
Mutaties tijdens het boekjaar:		
• Geboekt (+)	847	
• Teruggenomen want overtollig (-)	848	
• Verworven van derden (+)	849	
• Afgeboekt na overdrachten en buitengebruikstellingen (-)	850	
• Overgeboekt van een post naar een andere (+/-)	851	
Per einde van het boekjaar	852	-
d) Niet-opgevraagde bedragen		
Per einde van het vorige boekjaar (+)	853	-
Mutaties tijdens het boekjaar (+/-)	854	
Per einde van het boekjaar	855	-
Netto boekwaarde per einde van het boekjaar		
(a) + (b) - (c) - (d)		

	Codes	Op rechtspersonen
Vorderingen - Borgtochten in contanten		(post 281-283-285/8)
Netto boekwaarde per einde van het vorige boekjaar	857	100
Mutaties tijdens het boekjaar:		
• Toevoegingen (+)	858	
• Terugbetalingen (-)	859	
• Geboekte waardeverminderingen (-)	860	
• Teruggenomen waardeverminderingen (+)	861	
• Wisselkoersverschillen (+/-)	862	
• Overige (+/-)	863	
Netto boekwaarde per einde van het boekjaar	864	100
Gecumuleerde waardeverminderingen op vorderingen per einde van het boekjaar	865	

definitief

INLICHTINGEN OMTRENT DEELNEMINGEN

NAAM, volledig adres van de ZETEL, RECHTSVORM en, zo het een entiteit naar Belgisch recht betreft,	ONDERNEMINGSNUMMER	Aangehouden maatschappelijke rechten				Gegevens uit de laatst beschikbare jaarrekening			
		rechtstreeks			dochters	jaarrekening per	munt	eigen vermogen	netto resultaat
		Aard	Aantal	%	%				
ETHIASCO CBVA Rue des Croisiers 24 4000 LIEGE	0402370054	AANDELEN MET NOMO	11	0,00%	0,00%	31/12/2020	EUR	210 176 915	18 553 527

definitief

GELDBELEGGINGEN - OVERLOPENDE REKENINGEN ACTIVA - OUDERDOMSBALANS HANDELSVORDERINGEN

Geldbeleggingen (post 50/53 van activa)

Geldbeleggingen andere dan aandelen, vastrentende effecten en termijndeposito's

Aandelen

Boekwaarde verhoogd met het niet-opgevraagde bedrag
 Niet-opgevraagd bedrag (-)
 Edele metalen en kunstwerken

Vastrentende effecten

waarvan uitgegeven door kredietinstellingen

Termijnrekeningen bij kredietinstellingen

met een resterende looptijd of opzegtermijn van:
 Hoogstens één maand
 Meer dan één maand en hoogstens één jaar
 Meer dan één jaar

Hierboven niet-opgenomen overige geldbeleggingen

Codes	Boekjaar	Vorig boekjaar
50	-	-
51	-	-
8681		
8682		
8683		
52	-	-
8684		
53	-	-
8686		
8687		
8688		
8689		

Overlopende Rekeningen ACTIVA

Uitsplitsing van de post 490/1 van de activa indien daaronder een belangrijk bedrag voorkomt

	Boekjaar

Ouderdomsbalans handelsvorderingen (post 40 van de activa)

Vervallen/Niet vervallen

Niet Vervallen
 Vervallen <= 30d
 Vervallen > 30d - <= 60d
 Vervallen >60d - <=90d
 Vervallen >90d
 Totaal

	Boekjaar	Vorig boekjaar
	24 158	6 669
	94	880
	140	822
	-	116
	693	188
	25 085	8 675

Staat van het KAPITAAL en de AANDEELHOUDERSSTRUCTUUR


	Codes	Boekjaar	Vorig boekjaar
Maatschappelijk kapitaal			
Geplaatst kapitaal per einde van het boekjaar	100	72	72

	Codes	Bedragen	Aantal aandelen
Wijzigingen tijdens het boekjaar			
...			
...			
Samenstelling van het kapitaal			
Soorten aandelen			
.....			
.....			

	Codes	Niet-opgevraagd bedrag	Opgevraagd, niet-gestort bedrag
Niet-gestort kapitaal			
Niet-opgevraagd kapitaal	101	-	
Opgevraagd, niet-gestort kapitaal	8712		


	Codes	Boekjaar
Eigen aandelen		
Gehouden door de rechtspersoon zelf		
Kapitaalbedrag	8721	
Aantal aandelen	8722	

Beknopte duiding bij soorten aandelen (vb aandelen X preferente aandelen bij de winstuitkering tov aandelen Y)



Staat van de Bestemde Fondsen (post 134 van de passiva - exclusief voor Hoger Onderwijs)

Waarderingsregels gekozen om de bestemde bedragen te bepalen



definitief

INVESTERINGSSUBSIDIES - VOORZIENINGEN - OUDERDOMSBALANS HANDELSCHULDENInvesteringsubsidies (post 15 van de passiva en post 753 van de resultatenrekening)

Omschrijving	Begin boekjaar (post 15)	Toename (afname) (+/-)	In Resultaat (-) (post 753)	Einde boekjaar (post 15)
Investeringsubsidies Ministerie				
Beleidsdomein	5 512	1 873	1 741	5 644
				-
Overige investeringsubsidies				
				-
				-

Voorzieningen voor risico's en kosten (post 16 van de passiva en post 635/8 van de resultatenrekening)

Uitsplitsing van post 160/5 van de passiva indien daaronder een belangrijk bedrag voorkomt

Uitsplitsing van post 168 van de passiva indien daaronder een belangrijk bedrag voorkomt

Boekjaar
-
-

Voorzieningen voor risico's en kosten (post 635/8)

- Toevoegingen
- Bestedingen en terugnemingen (-)

Codes	Boekjaar	Vorig boekjaar
9115	579	66
9116		-

Ouderdomsbalans handelsschulden (post 44 van de passiva)**Vervallen/Niet vervallen**

Niet Vervallen
 Vervallen <= 30d
 Vervallen > 30d - <= 60d
 Vervallen >60d - <=90d
 Vervallen >90d
 Totaal

Boekjaar	Vorig boekjaar
4 534	2 271
1	7
	-
	-
-	1
4 535	2 279

definitief

STAAT VAN DE SCHULDEN EN OVERLOPENDE REKENINGEN (PASSIVA)

Uitsplitsing van de schulden met een oorspronkelijke looptijd van meer dan een jaar, naar gelang van hun resterende looptijd

- Financiële schulden**
- Achtergestelde leningen
- Niet-achtergestelde obligatieleningen
- Leasing en soortgelijke schulden
- Kredietinstellingen
- Overige leningen
- Handelsschulden**
- Ontvangen vooruitbetalingen op bestellingen**
- Overige schulden**
- Totaal**

Codes	SCHULDEN MET EEN RESTERENDE LOOPTIJD VAN		
	1. hoogstens één jaar <i>(post 42)</i>	2. meer dan één jaar doch hoogstens 5 jaar	3. meer dan 5 jaar <i>(post 17)</i>
880	-	-	-
881			
882			
883			
884			
885	-	-	-
886	-		
889		-	
890	28 277	145 768	64 098
891	28 277	145 768	64 098

Gewaarborgde schulden (begrepen in de posten 17 en 42/48 van de passiva)

- Financiële schulden**
- Achtergestelde leningen
- Niet-achtergestelde obligatieleningen
- Leasing en soortgelijke schulden
- Kredietinstellingen
- Overige leningen
- Handelsschulden**
- Ontvangen vooruitbetalingen op bestellingen**
- Schulden m.b.t. belastingen, bezoldigingen en sociale lasten**
- Belastingen
- Bezoldigingen en sociale lasten
- Overige schulden**
- Totaal**

Codes	SCHULDEN (OF GEDEELTE VAN DE SCHULDEN) GEWAARBORGD DOOR	
	Eigen activa	Andere Belgische overheidsinstellingen
892	-	-
893	-	
894		
895		
896		
897		
898		
901		
902	-	-
903		
904		
905		
906	-	-

Schulden m.b.t. belastingen, bezoldigingen en sociale lasten

1. Belastingenschulden (post 450/3 van de passiva)
 - Waarvan vervallen**
 - Waarvan niet-vervallen**
 - Geraamde belastingenschulden
2. Schulden m.b.t. bezoldigingen en sociale lasten (post 454/9 van passiva)
 - Waarvan vervallen**

Codes	Boekjaar
450/3	693
9072	
9073	
450	-
454/9	15 179
9076	

Overlopende rekeningen Passiva

Uitsplitsing van de post 492/3 van de passiva, indien daaronder een belangrijk bedrag voorkomt

- Toelage Relance Bleu Deal
- Toelage Bebossing
- Toelage IHD PAS
- Toelage Blue Deal

Boekjaar	
Toelage Relance Bleu Deal	6 132
Toelage Bebossing	2 000
Toelage IHD PAS	3 211
Toelage Blue Deal	1 717

definitief

De bedrijfsrevisor(-en) en de personen met wie hij (zij) verbonden is (zijn)

	Codes	Boekjaar
Bezoldiging bedrijfsrevisor(en)	9505	14
Andere controleopdrachten	9506	3
Belastingadviesopdrachten	9507	1
Andere opdrachten buiten revisorale opdrachten	9508	

Financiële resultaten

	Codes	Boekjaar	Vorig boekjaar
Recurrente financiële opbrengsten	75	1 751	1 791
Opbrengsten uit financiële vaste activa	750	-	-
Opbrengsten uit vlottende activa	751	10	36
Andere Financiële opbrengsten	752/9	1 741	1 755
Uitsplitsing van overige financiële Opbrengsten			
Recurrente Financiële kosten	65	7	-2
Afschrijving van kosten bij uitgifte van leningen	6501	-	-
Geactiveerde interesten	6503	-	-
Waardeverminderingen op vlottende activa			
Geboekt	6510	-	-
Teruggenomen	6511	-	-
Discontokosten	653	-	-
Voorzieningen met financieel karakter			
toevoegingen	6560	-	-
Bestedingen en terugnemingen	6561	-	-
Verwijlinteresten	658	7	-2
Andere financiële kosten			

Opbrengsten en kosten van UITZONDERLIJKE omvang of uitzonderlijke mate van voorkomen

	Codes	Boekjaar	Vorig boekjaar
Niet-recurrente opbrengsten	76	70	1 314
Niet-recurrente bedrijfsopbrengsten	(76A)	70	1 314
Terugneming van afschrijvingen en van waardeverminderingen op immateriële en materiële vaste activa	760	-	-
Terugneming van voorzieningen voor uitzonderlijke risico's en kosten	7620	-	878
Meerwaarden bij de realisatie van immateriële en materiële vaste activa	7630	70	30
Andere niet-recurrente bedrijfsopbrengsten	764/8	-	406
Niet-recurrente financiële opbrengsten	(76B)	-	-
Terugneming van waardevermindering op financiële vaste activa	761	-	-
Terugneming van voorzieningen voor uitzonderlijke financiële risico's en kosten	7621	-	-
Meerwaarden bij de realisatie van financiële vaste activa	7631	-	-
Andere niet-recurrente financiële opbrengsten	769	-	-
Niet-recurrente kosten	66	-	-
Niet-recurrente bedrijfskosten	(66A)	-	-
Niet-recurrente afschrijvingen en waardeverminderingen op oprichtingskosten, op immateriële en materiële vaste activa	660	-	-
Voorzieningen voor uitzonderlijke bedrijfsrisico's en -kosten: toevoegingen (bestedingen) (+)/(-)	6620	-	-
Minderwaarden bij de realisatie van immateriële en materiële vaste activa	6630	-	-
Andere niet-recurrente bedrijfskosten	664/7	-	-
Als herstructureringskosten geactiveerde niet-recurrente bedrijfskosten	6690	-	-
Niet-recurrente financiële kosten	(66B)	-	-
Waardeverminderingen op fin vaste activa	661	-	-
Voorzieningen voor uitzonderlijke financiële risico's en kosten: toevoegingen (bestedingen) (+)/(-)	6621	-	-
Minderwaarden bij de realisatie van financiële vaste activa	6631	-	-
Andere niet-recurrente financiële kosten	668	-	-
Als herstructureringskosten geactiveerde niet-recurrente financiële kosten	6691	-	-

definitief

Niet in de balans opgenomen rechten en verplichtingen

A1. Zekerheden die door de rechtspersoon werden gesteld of onherroepelijk beloofd op de eigen activa als waarborg voor eigen schulden en verplichtingen

Hypotheeken:

boekwaarde van de bezwaarde activa

bedrag van de inschrijving

Pand op andere activa

boekwaarde van de in pand gegeven activa

Zekerheden op de nog door de rechtspersoon te verwerven activa:

bedrag van de betrokken activa

Codes	Boekjaar
916	
917	
919	
920	

A2. Belangrijke verplichtingen tot aankoop / verkoop van vaste activa

Belangrijke verplichtingen tot aankoop van vaste activa

[Yellow shaded area for input]

Belangrijke verplichtingen tot verkoop van vaste activa

[Yellow shaded area for input]

B. Belangrijke hangende geschillen

[Yellow shaded area for input]

C. Aard, doel en financiële gevolgen van buitenbalansregelingen

Mits de risico's of voordelen die uit dergelijke regelingen voortvloeien van enige betekenis zijn en voor zover de openbaarmaking van dergelijke risico's of voordelen noodzakelijk is voor de beoordeling van de financiële positie van de rechtspersoon

	Boekjaar
[Yellow shaded area for input]	

D. Andere niet in de balans opgenomen rechten en verplichtingen (met inbegrip van deze die niet kunnen worden becijferd)

Inclusief ontvangen gewestwaarborgen op bv aandeelhouderskapitaal

	Boekjaar
[Yellow shaded area for input]	

vrij tekstveld voor inhoudelijke aanvulling andere niet in balans opgenomen rechten en verplichtingen

[Yellow shaded area for input]

Samenvatting van de waarderingsregels**I. Beginsel**

Ten behoeve van het getrouwe beeld wordt in de volgende uitzonderingsgevallen afgeweken van de bestaande waarderingsregels

Deze afwijkingen worden als volgt verantwoord:

Deze afwijkingen beïnvloeden als volgt het vermogen, de financiële positie en het resultaat van de rechtspersoon:

De waarderingsregels werden ten opzichte van het vorige boekjaar qua verwoording of toepassing [gewijzigd]. Zo ja, dan heeft de wijziging betrekking op:

en heeft zij een [positieve] invloed op het resultaat van het boekjaar ten belope van k € 0

De resultatenrekening [wordt] op belangrijke wijze beïnvloed door opbrengsten en kosten die aan een vorig boekjaar moeten worden toegerekend. Zo ja, dan hebben deze betrekking op:

De cijfers van het boekjaar zijn niet vergelijkbaar met die van het vorige boekjaar en wel om de volgende reden:

Samenvatting van de waarderingsregels - deel 2

[Voor de vergelijkbaarheid worden de cijfers van het vorige boekjaar op volgende punten aangepast.] / [Voor de vergelijking van de jaarrekeningen van beide boekjaren moet met volgende elementen rekening worden gehouden.]

Bij gebrek aan objectieve beoordelingscriteria is de waardering van de voorzienbare risico's, mogelijke verliezen en ontwaarderingen waarvan hierna sprake, onvermijdelijk aleatoir (uitzonderlijk):

Andere inlichtingen die noodzakelijk zijn opdat de jaarrekening een getrouw beeld zou geven van het vermogen, de financiële positie en het resultaat van de rechtspersoon:

II. Bijzondere regels

Intercalaire rente

In de aanschaffingswaarde van immateriële en materiële vaste activa [is] de rente op vreemd vermogen dat wordt gebruikt voor hun financiering opgenomen, doch slechts voor zover zij betrekking heeft op de periode welke de bedrijfsklarheid van deze vaste activa voorafgaat.

Materiële vaste activa


In de loop van het boekjaar [werden] materiële activa geherwaardeerd. Zo ja, dan wordt deze herwaardering als volgt verantwoord:

Afschrijvingen: Voor volgende activa worden afwijkende afschrijvingsregels toegepast:

Activa	Toegepast percentage	Verantwoording

Samenvatting van de waarderingsregels - deel 3

Vrije ruimte mbt waarderingsregels



definitief

Vlaamse overheid
Departement Financiën en Begroting
Afdeling Beleidsondersteuning, Begroting en Financiële Operaties

NEERLEGGINGSFORMULIER:

Jaarrapportering

Vlaamse overheid in duizenden euro (EUR)

Versie 2021

Deel II
Budgettair luik inclusief Reconciliatie

definitief

UITVOERING MIDDELEN VAN DE VLAAMSE GEMEENSCHAP incl. DAB's
en VAN DE RECHTSPERSONEN waarbij de begroting is opgemaakt volgens BEGROTINGSARTIKEL

MVG/DAB/RP	Jaar	Begrotingsartikel	PR	ISE	Omschrijving	Afdeling	Toegewezen: Ja/Neen	Raming	Vorderingen huidig jaar		
									TOTAAL	-	-

Totaal per	Beleidsdomein	Omschrijving	Raming	Vorderingen huidig jaar

Totaal per Entiteit	Entiteitscode	Entiteit	Raming	Vorderingen huidig jaar

Totaal per	Afdeling	Raming	Vorderingen huidig jaar

Totaal per programma	Afdeling	PR	Omschrijving	Raming	Vorderingen huidig jaar

Totaal per inhoudelijk structuurelement	Afdeling	PR	ISE	Omschrijving	Raming	Vorderingen huidig jaar

definitief

UITVOERING MIDDELEN VAN DE RECHTSPERSONEN waarbij begroting is opgemaakt volgens ESR-INDELING

RP	Jaar	ESR	PR	ISE	Omschrijving	Budget	Uitvoering	
RP	2021		08.10	QC	OZ	Diverse interne verrichtingen	478	476
RP	2021		08.21	QC	OZ	Overgedragen overschot vorige boekjaren	59 838	59 838
RP	2021		16.11	QC	QN	Verkoop van niet-duurzame goederen en diensten buiten de sector overheid	56	60
RP	2021		16.11	QC	QD	Verkoop van niet-duurzame goederen en diensten buiten de sector overheid	89	104
RP	2021		16.11	QC	QF	Verkoop van niet-duurzame goederen en diensten buiten de sector overheid	540	487
RP	2021		16.20	QC	QN	Verkoop van niet-duurzame goederen en diensten binnen de sector overheid	903	855
RP	2021		18.20	QC	QN	Opbrengsten uit allerlei werkzaamheden inzake water- en wegenbouwkundige werken binnen de sector overheid	300	314
RP	2021		26.10	QC	QN	Renteontvangsten van andere sectoren dan de overheid	33	20
RP	2021		28.30	QC	QN	Verhuur van gronden	518	612
RP	2021		28.30	QC	QD	Verhuur van gronden		39
RP	2021		28.30	QC	QF	Verhuur van gronden	2	125
RP	2021		38.10	QC	QN	Inkomensoverdrachten van bedrijven	1 640	1 913
RP	2021		38.30	QC	QN	Overige inkomensoverdrachten van verzekeringsmaatschappijen	40	22
RP	2021		38.40	QC	QN	Overige inkomensoverdrachten van vzw's	23	5
RP	2021		39.10	QC	QN	Inkomensoverdrachten van EU-instellingen	1 900	1 365
RP	2021		39.20	QC	QN	inkomensoverdrachten uit projecten met Europese cofinanciering	927	591
RP	2021		46.10	QC	OZ	werkingsdotatie VLM QBO-1QCE2NY-IS	54 890	54 890
RP	2021		46.10	QC	OZ	onderzoek nut ruilverkavelingsprojecten QBO-1QCE2NY-IS	30	19
RP	2021		46.10	QC	OZ	overdrachten i.k.v. natuurinrichting QDO-1QCE5FY-IS	200	200
RP	2021		46.10	QC	OZ	Dotatie dienst dierenwelzijn QBO-1QFD2MY-IS	75	75
RP	2021		46.30	QC	QN	MINA Dotatie aan EVA VLM voor gebruikerschade QBX-3QCE2NR-IS	39	20
RP	2021		46.30	QC	QN	MINA Dotatie aan EVA VLM voor kapitaalschade QBX-3QCE2NR-IS	340	
RP	2021		46.30	QC	QG	MINA Dotatie aan EVA VLM voor plattelandsbeleid QBX-3QCE2GY-IS	670	670
RP	2021		46.30	QC	QD	MINA Dotatie aan EVA VLM voor uitgaven inhk het MAP - onderzoeken QBX-3QCE2DY-IS	3 528	3 181
RP	2021		46.30	QC	QF	MINA Dotatie aan EVA VLM voor flankerend beleid IHD-PAS QBX-3QCE2FY-IS	716	675
RP	2021		48.21	QC	QN	Inkomensoverdrachten van de gemeenten		21
RP	2021		59.11	QC	QN	Kapitaalsoverdrachten van EG instellingen	311	
RP	2021		59.11	QC	QF	Kapitaalsoverdrachten van EG instellingen	361	
RP	2021		66.11	QC	OZ	Investeringsdotatie VLM QBO-1QCE2NY-IS	2 069	1 873
RP	2021		66.12	QC	OZ	bijdrage Gewest technische uitgaven ruilverkaveling QBO-1QCE2NY-IS	110	108
RP	2021		66.12	QC	OZ	dotatie uitvoeren landinrichtingsprojecten QBO-1QCE2NY-IS	3 200	3 009
RP	2021		66.12	QC	OZ	Relance Budget 24 - Groenblauwe infrastructuur - Open ruimte QBO-1QCE2NY-IS	6 482	6 222
RP	2021		66.12	QC	OZ	bijdrage Gewest technische uitgaven ruilverkaveling QBO-1QCE4NY-IS	20	
RP	2021		66.12	QC	OZ	kapitaalsoverdrachten m.b.t. natuurinrichting QDO-1QCE5FY-IS	4 245	4 245
RP	2021		66.31	QC	QN	MINA bijdrage Gewest technische uitgaven ruilverkaveling QBX-3QCE2NY-IS	3 930	3 775
RP	2021		66.31	QC	QN	dotatie vanuit MOW - Agentschap Wegen en Verkeer Fietspad N370 - deels MDU-3MHH2RW-IS	55	122
RP	2021		66.31	QC	QN	dotatie vanuit MOW - Agentschap Wegen en Verkeer voor ruilverkavelings- en landinrichtingsprojecten MDU-3MHH2RW-IS	486	42
RP	2021		66.31	QC	QN	dotatie vanuit MOW - Afdeling Maritieme toegang voor landinrichtingsprojecten - deels MBU-3MIH2VX-IS	499	190
RP	2021		66.31	QC	QF	MINA dotatie grondverwerving IHD-PAS QBX-3QCE2FY-IS	3 705	3 211
RP	2021		66.31	QC	QF	MINA dotatie voor grondenbank Sigma - deels QBX-3QCE2FY-IS	800	800
RP	2021		66.31	QC	QF	MINA dotatie voor grondenbank Rivierherstel Leie - deels QBX-3QCE2FY-IS	200	200
RP	2021		66.31	QC	QF	MINA dotatie voor grondenbank bosuitbreiding - deels QBX-3QCE2FY-IS	2 000	2 000
RP	2021		66.31	QC	QD	MINA dotatie voor grondenbank Blue Deal - deels QBX-3QCE2DY-IS	2 060	1 717
RP	2021		66.31	QC	QN	dotatie ANB Aankoop gronden van de VLM/Bijdrage inrichtingswerken VLM - deels QBX-3QCE2FY-IS		117
RP	2021		66.31	QC	QN	dotatie vanuit MOW - Afdeling Maritieme Toegang voor grondenbank LSO - deels MBU-3MIH2VX-IS	600	600
RP	2021		66.31	QC	QN	dotatie vanuit MOW - Agentschap Wegen en Verkeer grondenbank projecten van de werkvennootschap - deels MDU-3MHH2RW-IS	900	900
RP	2021		66.41	QC	QD	dotatie De Vlaamse Waterweg voor grondenbank Sigma		11
RP	2021		68.11	QC	QN	kapitaalsoverdrachten van de provincie	458	450
RP	2021		68.11	QC	QF	kapitaalsoverdrachten van de provincie	50	5
RP	2021		68.21	QC	QN	kapitaalsoverdrachten van de gemeenten	4 199	3 067
RP	2021		68.21	QC	QN	kapitaalsoverdrachten vanuit Gemeentelijk havenbedrijf Antwerpen voor grondenbank LSO	600	600
RP	2021		68.21	QC	QN	kapitaalsoverdrachten vanuit Maatschappij LinkerScheldeOever voor grondenbank LSO	600	600
RP	2021		76.11	QC	QF	Verkoop van gronden	4 644	3 282
RP	2021		76.12	QC	QN	Verkoop van gronden	3 908	4 578
RP	2021		76.12	QC	QD	Verkoop van gronden	50	51
RP	2021		76.12	QC	QF	Verkoop van gronden	3 650	3 691
RP	2021		77.10	QC	QN	Verkopen vervoermateriaal	22	65
RP	2021		77.20	QC	QN	Verkopen investeringsmateriaal	8	5
RP	2021		86.10	QC	QN	Kredietflossingen door bedrijven	509	265
RP	2021		99.00	QC	QF	Opbrengst van voorschotten - QDO-1QCE4FD-PA	500	1 204
RP	2021		99.00	QC	QF	Opbrengst van voorschotten - DAB Minafonds	10 204	10 143
RP	2021		99.00	QC	QN	Terugvorderbare voorschotten recht van voorkoop RVK QBO-1QCE4NI-PA	2 200	3 200
RP	2021		99.00	QC	QN	Terugvorderbare voorschotten voor aankopen RVK QBO-1QCE2NJ-PA	837	837
TOTAAL						192 247	187 762	

Totaal per	Beleidsdomein	Omschrijving	Budget	Uitvoering
	Q	Omgeving	192 247	187 762

Totaal per programma	PR	Omschrijving	Budget	Uitvoering
	QC	OMGEVING EN NATUUR	192 247	187 762

Totaal per inhoudelijk structurelement	PR	ISE	Omschrijving	Budget	Uitvoering
	QC	QD	WATER	5 727	5 103

Nr.	236506685			VO 10 2	
definitief	QC	QF	NATUUR EN BIODIVERSITEIT	27 372	25 823
	QC	QG	PLATTELANDSBELEID	670	670
	QC	QN	OMGEVINGSBELEID RUIMTE EN MILIEU	26 841	25 211
	QC	QZ	Zonder ISE	131 637	130 955

definitief

**UITVOERING UITGAVEN VAN DE VLAAMSE GEMEENSCHAP incl. DAB's
en VAN DE RECHTSPERSONEN waarbij de begroting is opgemaakt volgens BEGROTINGSARTIKEL: VAK**

Gesplitste kredieten: Vastleggingskredieten (VAK)

									Vastleggingskredieten			Besteding	Saldo VAK	
MVG/DAB/RP	jaar	Begrotingsartikel	PR	ISE	Omschrijving	Afdeling	Aard		Decretaal VAK	Overdracht VAK	Totaal VAK	Verbintenissen	Saldo VAK	Over te dragen VAK (excl VG)
									-				-	
									-				-	
									-				-	
									-				-	
									-				-	
									-				-	
									-				-	
									-				-	
									-				-	
									-				-	
									-				-	
									-				-	
									-				-	
									-				-	
									-				-	
									-				-	
									-				-	
									-				-	
									-				-	
									-				-	
								TOTAAL	-	-	-	-	-	-

definitief

Totaal per	Beleidsdomein	Omschrijving	Vastleggingskredieten			Besteding	Saldo VAK	Enkel voor MVG
			Decretaal VAK	Overdracht VAK	Totaal VAK	Verbintenissen	Saldo VAK	
					-		-	
					-		-	
					-		-	
					-		-	

Totaal per	entiteit	Omschrijving	Vastleggingskredieten			Besteding	Saldo VAK	Enkel voor MVG
			Decretaal VAK	Overdracht VAK	Totaal VAK	Verbintenissen	Saldo VAK	
					-		-	
					-		-	
					-		-	
					-		-	

Totaal per	Afdeling	Omschrijving	Vastleggingskredieten			Besteding	Saldo VAK	Enkel voor MVG
			Decretaal VAK	Overdracht VAK	Totaal VAK	Verbintenissen	Saldo VAK	
					-		-	
					-		-	
					-		-	
					-		-	

Totaal programma	Afdeling	PR	Omschrijving	Vastleggingskredieten			Besteding	Saldo VAK	Enkel voor MVG
				Decretaal VAK	Overdracht VAK	Totaal VAK	Verbintenissen	Saldo VAK	
						-		-	
						-		-	
						-		-	
						-		-	

Totaal per inhoudelijk structuurelement	Afdeling	PR	ISE	Omschrijving	Vastleggingskredieten			Besteding	Saldo VAK	Enkel voor MVG
					Decretaal VAK	Overdracht VAK	Totaal VAK	Verbintenissen	Saldo VAK	
							-		-	
							-		-	
							-		-	
							-		-	

UITVOERING UITGAVEN VAN DE RECHTSPERSONEN waarbij begroting is opgemaakt volgens ESR-INDELING: VAK

Gesplitste kredieten: Vastleggingskredieten (VAK)

RP	jaar	ESR	PR	ISE	Omschrijving	Budget			Besteding	Saldo
						VAK	Overdracht VAK	Totaal VAK	Verbindenissen	Saldo VAK
RP	2021	11.11	QC	QN	Bezoldiging volgens salarisschaal	28 772		28 772	29 110	-338
RP	2021	11.12	QC	QN	Overige bezoldigingselementen	5 371		5 371	4 781	590
RP	2021	11.20	QC	QN	Sociale verzekeringspremies ten laste van de werkgever	16 934		16 934	17 109	-175
RP	2021	11.40	QC	QN	Lonen in natura	745		745	734	11
RP	2021	12.11	QC	QN	12.11.1 Huisvestingskosten	607		607	634	-27
RP	2021	12.11	QC	QN	12.11.2 Bureau- & werkingskosten	3 119		3 119	3 029	90
RP	2021	12.11	QC	QN	12.11.3 Reis- verblijfs- verplaatsings- en representatiekosten	944		944	237	707
RP	2021	12.11	QC	QN	12.11.4 Kosten vervoermiddelen	168		168	166	2
RP	2021	12.11	QC	QN	12.11.5 Presentiegelden aan personen	125		125	127	-2
RP	2021	12.11	QC	QN	12.11.6 Specifieke aankopen buiten de sector overheid	4 600		4 600	4 322	278
RP	2021	12.11	QC	QD	12.11.6 Specifieke aankopen buiten de sector overheid	2 690		2 690	2 583	107
RP	2021	12.11	QC	QF	12.11.6 Specifieke aankopen buiten de sector overheid	2 282		2 282	2 560	-278
RP	2021	12.11	QC	QG	12.11.6 Specifieke aankopen buiten de sector overheid	268		268	219	49
RP	2021	12.11	QC	QN	RELANCE BUDGET 24 - GROENBLAUWE INFRASTRUCTUUR - OPEN RUIJME	838		838	823	15
RP	2021	12.12	QC	QN	12.12.1 Huur van gebouwen (VLM Limburg)	289		289	249	40
RP	2021	12.21	QC	QF	Doorrekening opbrengsten aan ANB ihkv grondenbankwerking	47		47	4	43
RP	2021	12.22	QC	QN	Huur VAC Gent en VAC Leuven	340		340	340	-
RP	2021	12.50	QC	QN	Indirekte belastingen	137		137	101	36
RP	2021	12.50	QC	QD	Indirekte belastingen	-		-	3	-3
RP	2021	12.50	QC	QF	Indirekte belastingen	63		63	67	-4
RP	2021	32.00	QC	QN	Inkomstenoverdrachten aan bedrijven	4 400		4 400	4 402	-2
RP	2021	32.00	QC	QD	Inkomstenoverdrachten aan bedrijven	1 485		1 485	659	826
RP	2021	32.00	QC	QF	Inkomstenoverdrachten aan bedrijven	9 632		9 632	9 635	-3
RP	2021	32.00	QC	QF	RELANCE BUDGET 34 - VLAGGENSCHIPPROJECTEN NATUURGEBASEERDE OPLOSSINGEN	115		115	115	-
RP	2021	33.00	QC	QD	Inkomstenoverdrachten aan vzw's (VCM)	80		80	80	-
RP	2021	33.00	QC	QG	Inkomstenoverdrachten aan vzw's (vzw Paardenpunt)	40		40	40	-
RP	2021	33.00	QC	QG	Inkomstenoverdrachten aan vzw's (Plattelandsbeleid)	400		400	219	181
RP	2021	33.00	QC	QN	Inkomstenoverdrachten aan vzw's (Europese Projecten)	90		90		90
RP	2021	35.20	QC	QN	Inkomstenoverdrachten aan EU-overheden	585		585	411	174
RP	2021	35.30	QC	QN	Inkomstenoverdrachten aan EU-niet overheden	91		91	7	84
RP	2021	43.11	QC	QN	Inkomstenoverdrachten aan provincies	66		66		66
RP	2021	43.21	QC	QN	Inkomstenoverdrachten aan gemeenten	478		478		478
RP	2021	43.21	QC	QG	Inkomstenoverdrachten aan gemeenten	79		79	17	62
RP	2021	43.52	QC	QG	Inkomstenoverdrachten aan de lokale overheden (Plattelandsbeleid)	-		-	-13	13
RP	2021	63.21	QC	QN	Kapitaaloverdrachten aan de gemeenten	128		128	127	1

Nr.	236506685									VO 11a 1
definitief										
RP	2021	71.11	QC	QF	Aankoop van gronden	6 159	6 159	6 159	-	
RP	2021	71.12	QC	QN	Aankoop van gronden	6 137	6 137	7 226	-1 089	
RP	2021	71.12	QC	QD	Aankoop van gronden	3 200	3 200	2 950	250	
RP	2021	71.12	QC	QF	Aankoop van gronden	19 968	19 968	18 942	1 026	
RP	2021	71.12	QC	QD	RELANCE BUDGET 24 - GROENBLAUWE INFRASTRUCTUUR - OPEN RUIJTE	6 135	6 135	6 135	-	
RP	2021	71.12	QC	QF	RELANCE BUDGET 34 - VLAGGENSCHIPPROJECTEN NATUURGEBASEERDE OPLOSSINGEN	542	542	542	-	
RP	2021	73.10	QC	QN	Aanleggen van water- en wegenbouwkundige werken	10 549	10 549	6 246	4 303	
RP	2021	73.10	QC	QF	Aanleggen van water- en wegenbouwkundige werken	2 387	2 387	805	1 582	
RP	2021	73.10	QC	QN	RELANCE BUDGET 24 - GROENBLAUWE INFRASTRUCTUUR - OPEN RUIJTE	1 071	1 071	1 071	-	
RP	2021	73.10	QC	QF	RELANCE BUDGET 36 - NATTE NATUUR	1 805	1 805	1 805	-	
RP	2021	74.10	QC	QN	Aankoop van vervoermaterieel	207	207	207	-	
RP	2021	74.22	QC	QN	Verwerving van overige investeringsgoederen	1 312	1 312	1 312	-	
RP	2021	74.22	QC	QN	RELANCE BUDGET 75 - VLM: MAP6 EN DATAWAREHOUSE	750	750	750	-	
RP	2021	94.00	QC	QF	Aflossingen van schulden binnen de overheidssector (DAB MINAFONDS)	5 137	5 137	3 769	1 368	
RP	2021	94.00	QC	QN	Inkomenoverdrachten aan GOP (Spijzing Landinrichtingsfonds QB0- 9QCETNI-OW)	260	260	240	20	
RP	2021	94.00	QC	QN	Terugbetaling terugvorderbaar voorschot recht van voorkoop RVK aan GOP (Spijzing Landinrichtingsfonds QB0-9QCETNI-OP)	1 190	1 190	1 206	-16	
TOTAAL						152 817	-	152 817	142 262	10 555

definitief

Totaal per	Beleidsdomein	Omschrijving	Vastleggingskredieten			Besteding	Saldo VAK
			Decretaal VAK	Overdracht VAK	Totaal VAK	Verbintenissen	Saldo VAK
	Q	Omgeving	152 817		152 817	142 262	10 555
					-		-
					-		-
					-		-

Totaal programma	PR	Omschrijving	Vastleggingskredieten			Besteding	Saldo VAK
			Decretaal VAK	Overdracht VAK	Totaal VAK	Verbintenissen	Saldo VAK
	QC	OMGEVING EN NATUUR	152 817		152 817	142 262	10 555
					-		-
					-		-
					-		-

Totaal per inhoudelijk structuurelement	PR	ISE	Omschrijving	Vastleggingskredieten			Besteding	Saldo VAK
				Decretaal VAK	Overdracht VAK	Totaal VAK	Verbintenissen	Saldo VAK
	QC	QD	WATER	13 590		13 590	12 410	1 180
	QC	QF	NATUUR EN BIODIVERSITEIT	48 137		48 137	44 403	3 734
	QC	QG	PLATTELANDSBELEID	787		787	482	305
	QC	QN	OMGEVINGSBELEID RUIMTE EN MILIEU	90 303		90 303	84 967	5 336
						-		-

Totaal per	Beleidsdomein	Omschrijving	Totaal VEK	Besteding		Saldo VEK
				Verplichtingen		
						-
						-
						-
						-

Totaal per	entiteit	Omschrijving	Totaal VEK	Besteding		Saldo VEK
				Verplichtingen		
						-
						-
						-
						-

Totaal per	Afdeling	Omschrijving	Totaal VEK	Besteding		Saldo VEK
				Verplichtingen		
						-
						-
						-
						-

Totaal programma	Afdeling	PR	Omschrijving	Totaal VEK	Besteding		Saldo VEK
					Verplichtingen		
						-	
						-	
						-	
						-	

Besteding _____

Nr. 236506685

VO 11a 1

definitief

Totaal per inhoudelijk structuurelement	Afdeling	PR	ISE	Omschrijving	Totaal VEK	Verplichtingen	Saldo VEK
							-
							-
							-
							-
							-

UITVOERING UITGAVEN VAN DE RECHTSPERSONEN waarbij begroting is opgemaakt volgens ESR-INDELING: VEK

Gesplitste kredieten: Vereffeningskredieten (VEK)

RP	jaar	ESR	PR	ISE	Omschrijving	Budget	Besteding	Saldo VEK
						Totaal VEK	Verplichtingen	
RP	2021	03.10	QC	QZ	Diverse interne verrichtingen en spijzigen van reservefondsen	478	476	2
RP	2021	03.22	QC	QZ	Over te dragen overschot van het boekjaar	56 204	62 937	-6 733
RP	2021	11.11	QC	QN	Bezoldiging volgens weddeschalen	28 772	29 110	-338
RP	2021	11.12	QC	QN	Overige bezoldigingselementen	5 371	4 781	590
RP	2021	11.20	QC	QN	Sociale bijdragen ten laste van de werkgevers, afgedragen aan instellingen of fondsen	16 934	17 109	-175
RP	2021	11.40	QC	QN	Lonen in natura	745	734	11
RP	2021	12.11	QC	QN	Algemene werkingskosten	607	634	-27
RP	2021	12.11	QC	QN	Algemene werkingskosten	3 119	2 915	204
RP	2021	12.11	QC	QN	Algemene werkingskosten	944	237	707
RP	2021	12.11	QC	QN	Algemene werkingskosten	168	166	2
RP	2021	12.11	QC	QN	Algemene werkingskosten	125	127	-2
RP	2021	12.11	QC	QN	Algemene werkingskosten	3 356	3 620	-264
RP	2021	12.11	QC	QD	Algemene werkingskosten	3 623	1 180	2 443
RP	2021	12.11	QC	QF	Algemene werkingskosten	1 401	1 285	116
RP	2021	12.11	QC	QG	Algemene werkingskosten	223	161	62
RP	2021	12.11	QC	QN	Algemene werkingskosten	47	17	30
RP	2021	12.12	QC	QN	Huurgelden van gebouwen	289	249	40
RP	2021	12.21	QC	QF	Algemene werkingskosten	47	4	43
RP	2021	12.22	QC	QN	Huurgelden van gebouwen	340	340	-
RP	2021	12.50	QC	QN	Belastingen betaald aan subsectoren van de overheidssector	137	91	46
RP	2021	12.50	QC	QD	Belastingen betaald aan subsectoren van de overheidssector		3	-3
RP	2021	12.50	QC	QF	Belastingen betaald aan subsectoren van de overheidssector	63	64	-1
RP	2021	32.00	QC	QN	Inkomenoverdrachten, die geen exploitatiesubsidies zijn, aan bedrijven en financiële instellingen	2 864	2 439	425
RP	2021	32.00	QC	QD	Inkomenoverdrachten, die geen exploitatiesubsidies zijn, aan bedrijven en financiële instellingen	1 485	659	826
RP	2021	32.00	QC	QF	Inkomenoverdrachten, die geen exploitatiesubsidies zijn, aan bedrijven en financiële instellingen	693	890	-197
RP	2021	32.00	QC	QF	Inkomenoverdrachten, die geen exploitatiesubsidies zijn, aan bedrijven en financiële instellingen	115	115	-

Nr.	236506685								VO 11a 1
definitief									
RP	2021	33.00	QC	QD	Inkomenoverdrachten aan vzw's t.b.v. de gezinnen	80	64	16	
RP	2021	33.00	QC	QG	Inkomenoverdrachten aan vzw's t.b.v. de gezinnen	40	40	-	
RP	2021	33.00	QC	QG	Inkomenoverdrachten aan vzw's t.b.v. de gezinnen	400	219	181	
RP	2021	33.00	QC	QN	Inkomenoverdrachten aan vzw's t.b.v. de gezinnen	90		90	
RP	2021	35.20	QC	QN	Aan lidstaten van de EU (overheden)	585	411	174	
RP	2021	35.30	QC	QN	Aan lidstaten van de EU (niet-overheden)	91	7	84	
RP	2021	43.11	QC	QN	Algemene bijdragen	33		33	
RP	2021	43.21	QC	QN	Algemene bijdragen	238		238	
RP	2021	43.21	QC	QG	Algemene bijdragen	79	17	62	
RP	2021	43.52	QC	QG	OCMW's		-13	13	
RP	2021	63.21	QC	QN	Investeringsbijdragen aan gemeenten	128	127	1	
RP	2021	71.11	QC	QF	Binnen de overheidssector	6 159	6 158	1	
RP	2021	71.12	QC	QN	In andere sectoren dan de overheidssector	5 700	6 473	-773	
RP	2021	71.12	QC	QD	In andere sectoren dan de overheidssector	3 200	2 950	250	
RP	2021	71.12	QC	QF	In andere sectoren dan de overheidssector	16 908	14 765	2 143	
RP	2021	71.12	QC	QD	In andere sectoren dan de overheidssector	6 135	6 132	3	
RP	2021	71.12	QC	QF	In andere sectoren dan de overheidssector	542	542	-	
RP	2021	73.10	QC	QN	Wegenbouwkundige werken	11 060	10 040	1 020	
RP	2021	73.10	QC	QF	Wegenbouwkundige werken	3 673	2 343	1 330	
RP	2021	73.10	QC	QN	Wegenbouwkundige werken	300	73	227	
RP	2021	74.10	QC	QN	Aankoop van vervoermaterieel	207	207	-	
RP	2021	74.22	QC	QN	Verwerving van overig materieel	1 312	1 295	17	
RP	2021	74.22	QC	QN	Verwerving van overig materieel	550	354	196	
RP	2021	94.00	QC	QF	Terugbetaling van voorschotten	5 137	3 769	1 368	
RP	2021	94.00	QC	QN	Terugbetaling van voorschotten	260	240	20	
RP	2021	94.00	QC	QN	Terugbetaling van voorschotten	1 190	1 206	-16	
TOTAAL						192 247	187 762	4 485	

Totaal per	Beleidsdomein	Omschrijving	Budget	Besteding	Saldo VEK
			Totaal VEK	Verplichtingen	
	Q	Omgeving	192 247	187 762	4 485
					-
					-
					-

Totaal programma	PR	Omschrijving	Budget	Besteding	Saldo VEK
			Totaal VEK	Verplichtingen	
	QC	OMGEVING EN NATUUR	192 247	187 762	4 485
					-
					-
					-

Totaal per inhoudelijk structuurelement	PR	ISE	Omschrijving	Budget	Besteding	Saldo VEK
				Totaal VEK	Verplichtingen	
	QC	QD	WATER	14 523	10 988	3 535
	QC	QF	NATUUR EN BIODIVERSITEIT	34 738	29 935	4 803
	QC	QG	PLATTELANDSBELEID	742	424	318
	QC	QN	OMGEVINGSBELEID RUIMTE EN MILIEU	85 562	83 002	2 560
	QC	QZ	Zonder ISE	56 682	63 413	-6 731

definitief

STAAT VAN DE OPENSTAANDE VERBINTENISSEN

huidig boekjaar en vereffeningskalender

Afdeling (1)	Aard (1)	Begrotingsartikel (1) Omschrijving verbintenis (2)	Soort (3)	ESR-code						Vereffeningskalender					
					(+)	(+)	(+)	(-)		N+1	N+2	N+3	N+4	N+5 (en later)	
					Encours 31/12/t-1	Annulering verbintenissen vorige jaren	Overgedragen verbintenissen	Nieuwe verbintenissen	Verplichtingen	Openstaande verbintenissen op 31.12					
A: Verbintenissen Vlaamse ministeries of DAB's op gesplitste kredieten															
								-		-					-
								-		-					-
			A		-	-		-	-	-	-	-	-	-	-
B: Verbintenissen Vlaamse ministeries op variabele kredieten															
								-		-					-
								-		-					-
			B		-	-		-	-	-	-	-	-	-	-
C: Verbintenissen gefinancierd met toelagen van Vlaamse ministeries															
								-		-					-
								-		-					-
			C		-	-		-	-	-	-	-	-	-	-
D1: Verbintenissen gefinancierd met eigen ontvangsten															
								-		-					-
								-		-					-
			D1		-	-		-	-	-	-	-	-	-	-
D2: Verbintenissen gefinancierd met toelagen niet afkomstig van Vlaamse ministeries															
								-		-					-
								-		-					-
			D2		-	-		-	-	-	-	-	-	-	-
E: Andere verbintenissen															
								-		-					-
								-		-					-
			E		-	-		-	-	-	-	-	-	-	-
ALGEMEEN TOTAAL					-	-		-	-	-	-	-	-	-	-

Nr.	236506685			VO 14	
definitief					
ESR code	ESR Beschrijving	Begroting	Eindtoestand	Afwijking Absoluut	Afwijking Procentueel
0	NIET-VERDEELDE ONTVANGSTEN	60 316	60 314	-2	0%
06	Ontvangsten te verdelen over hoofdgroepen 1 tot en met 9	-	-	-	-
08	Interne verrichtingen	60 316	60 314	-2	0%
08.10	Diverse interne verrichtingen en opnemingen uit reservefondsen	478	476	-2	0%
08.21	Overgedragen overschat vorige boekjaren	59 838	59 838	-	0%
08.22	Over te dragen tekort van het boekjaar	-	-	-	-
1	LOPENDE ONTVANGSTEN VAN GOEDEREN EN DIENSTEN (CONSUMPTIEBESTEDINGEN)	1 888	1 820	-68	-4%
16	Verkoop van niet-duurzame goederen en diensten	1 588	1 506	-82	-5%
18	Ontvangsten afkomstig van wegen- en waterbouwkundige werken	300	314	14	5%
19	Productie van investeringsgoederen in eigen beheer	-	-	-	-
2	RENTEN EN INKOMSTEN UIT EIGENDOM	553	796	243	44%
26	Rente van overheidsvorderingen	33	20	-13	-39%
28	Overige opbrengsten van vermogen	520	776	256	49%
3	INKOMENSOVERDRACHTEN VAN ANDERE SECTOREN	4 530	3 896	-634	-14%
36	Indirecte belastingen en heffingen	-	-	-	-
37	Directe belastingen en bijdragen gestort aan de socialezekeringsinstellingen	-	-	-	-
38	Overige inkomensoverdrachten van bedrijven, financiële instellingen, vzw's t.b.v. de gezinnen en van gezinnen en ontvangen subsidies	1 703	1 940	237	14%
39	Inkomensoverdrachten van het buitenland	2 827	1 956	-871	-31%
4	INKOMENSOVERDRACHTEN BINNEN DE OVERHEIDSSECTOR	60 488	59 751	-737	-1%
46	Inkomensoverdrachten binnen een institutionele groep	60 488	59 730	-758	-1%
46.10	Van de institutionele overheid (MVG + IVAzrp)	55 195	55 184	-11	0%
46.20	Van niet-organieke begrotingsfondsen	-	-	-	-
46.30	Van een DAB	5 293	4 546	-747	-14%
46.40	Van een VOI, IVArp, EVApr, SAR en EV	-	-	-	-
46.50	Van onderwijsinstellingen van de institutionele overheid	-	-	-	-
46.60	Van vzw's van de overheid	-	-	-	-
46.70	Van andere eenheden van de overheid	-	-	-	-
47	Inkomensoverdrachten van de socialezekerheidsinstellingen	-	-	-	-
48	Inkomensoverdrachten van lokale overheden	-	21	21	-
49	Inkomensoverdrachten van andere institutionele groepen (federale overheid, gemeenschappen, gewesten, gemeenschapscommissies)	-	-	-	-
5	KAPITAALOVERDRACHTEN VAN ANDERE SECTOREN	672	-	-672	-100%
56	Vermogensheffingen	-	-	-	-
57	Kapitaaloverdrachten van bedrijven en financiële instellingen (exclusief vermogensheffingen)	-	-	-	-
58	Kapitaaloverdrachten van vzw's t.b.v. de gezinnen en van gezinnen (exclusief vermogensheffingen)	-	-	-	-
59	Kapitaaloverdrachten van het buitenland	672	-	-672	-100%
6	KAPITAALOVERDRACHTEN BINNEN DE OVERHEIDSSECTOR	37 268	33 864	-3 404	-9%
66	Kapitaaloverdrachten binnen een institutionele groep	31 361	29 142	-2 219	-7%
66.11	Investeringsbijdragen van de institutionele overheid	2 069	1 873	-196	-9%
66.12	Overige kapitaaloverdrachten van de institutionele overheid	14 057	13 584	-473	-3%
66.21	Investeringsbijdragen van niet-organieke begrotingsfondsen	-	-	-	-
66.22	Overige kapitaaloverdrachten van niet-organieke begrotingsfondsen	-	-	-	-
66.31	Investeringsbijdragen van een DAB	15 235	13 674	-1 561	-10%
66.32	Overige kapitaaloverdrachten van een DAB	-	-	-	-
66.41	Investeringsbijdragen van een VOI, IVArp, EVApr, SAR en EV	-	11	11	-
66.42	Overige kapitaaloverdrachten van een VOI, IVArp, EVApr, SAR en EV	-	-	-	-
66.51	Investeringsbijdragen van onderwijsinstellingen van de institutionele overheid	-	-	-	-
66.52	Overige kapitaaloverdrachten van onderwijsinstellingen van de institutionele overheid	-	-	-	-
66.61	Investeringsbijdragen van vzw's van de overheid	-	-	-	-
66.62	Overige kapitaaloverdrachten van vzw's van de overheid	-	-	-	-
66.71	Investeringsbijdragen van andere eenheden van de overheid	-	-	-	-
66.72	Overige kapitaaloverdrachten van andere eenheden van de overheid	-	-	-	-
67	Kapitaaloverdrachten van de socialezekerheidsinstellingen	-	-	-	-
68	Kapitaaloverdrachten van lokale overheden	5 907	4 722	-1 185	-20%
69	Kapitaaloverdrachten van andere institutionele groepen (federale overheid, gemeenschappen, gewesten, gemeenschapscommissies)	-	-	-	-
7	DESINVESTERINGEN	12 282	11 672	-610	-5%
76	Verkoop van anroerende goederen in het binnenland	12 252	11 602	-650	-5%
77	Verkoop van overige investeringsgoederen, waaronder immateriële goederen	30	70	40	133%
78	Voorraadverminderingen	-	-	-	-
8	KREDIETAFLOSSINGEN EN VEREFFENINGEN VAN DEELNEMINGEN; ANDERE FINANCIËLE PRODUCTEN	509	265	-244	-48%
86	Kredietaflossingen door en vereffeningen van deelnemingen in bedrijven en financiële instellingen en andere financiële producten	509	265	-244	-48%
87	Kredietaflossingen door vzw's t.b.v. de gezinnen en door gezinnen	-	-	-	-
88	Kredietaflossingen door en vereffening van deelnemingen in het buitenland	-	-	-	-
89	Kredietaflossingen binnen de overheidssector	-	-	-	-
9	OVERHEIDSSCHULD	13 741	15 384	1 643	12%
96	Opbrengst van leningen met een looptijd van meer dan één jaar	-	-	-	-
97	Aanmuntingen	-	-	-	-
98	Verhoging van het eigen vermogen	-	-	-	-
99	Opbrengst van voorschotten	13 741	15 384	1 643	12%
	TOTAAL ONTVANGSTEN	192 247	187 762	-4 485	-2%

Nr.	236506685				VO 14
definitief					
ESR code	ESR Beschrijving	Begroting	Eindtoestand	Afwijking Absoluut	Afwijking Procentueel
0	NIET- VERDEELDE UITGAVEN	56 682	63 413	6 731	12%
01	Uitgaven te verdelen over de hoofdgroepen 1 tot en met 9	-	-	-	
03	Interne verrichtingen	56 682	63 413	6 731	12%
03.10	Diverse interne verrichtingen en spijzigen van reservefondsen	478	476	-2	0%
03.21	Overgedragen tekort vorige boekjaren	-	-	-	
03.22	Over te dragen overschot van het boekjaar	56 204	62 937	6 733	12%
04	Annuleringen met betrekking tot financiële leasing	-	-	-	
1	LOPENDE UITGAVEN VOOR GOEDEREN EN DIENSTEN (CONSUMPTIEBESTEDINGEN)	66 311	62 827	-3 484	-5%
11	Lonen en sociale lasten	51 822	51 734	-88	0%
12	Aankoop van niet-duurzame goederen en diensten	14 489	11 093	-3 396	-23%
14	Herstel en niet-waardevermeerderend onderhoud van wegen- en waterbouwkundige werken	-	-	-	
2	RENTEN EN HUURGELDEN VAN GRONDEN	-	-	-	-
21	Rente op overheidsschuld	-	-	-	
24	Huurgelden van gronden	-	-	-	
25	Uitbetaalde dividenden	-	-	-	
3	INKOMENSOVERDRACHTEN AAN ANDERE SECTOREN	6 443	4 844	-1 599	-25%
31	Exploitatiesubsidies	-	-	-	
32	Inkomensoverdrachten, die geen exploitatiesubsidies zijn, aan bedrijven en financiële instellingen	5 157	4 103	-1 054	-20%
33	Inkomensoverdrachten aan vzw's t.b.v. de gezinnen	610	323	-287	-47%
34	Inkomensoverdrachten aan gezinnen	-	-	-	
35	Inkomensoverdrachten aan het buitenland	676	418	-258	-38%
4	INKOMENSOVERDRACHTEN BINNEN DE OVERHEIDSECTOR	350	4	-346	-99%
41	Inkomensoverdrachten binnen een institutionele groep	-	-	-	
41.10	Aan de institutionele overheid (MVG + IVAzrp)	-	-	-	
41.20	Aan niet-organieke begrotingsfondsen	-	-	-	
41.30	Aan een DAB	-	-	-	
41.40	Aan een VOI, IVAzrp, EVAzrp, SAR en EV	-	-	-	
41.50	Aan onderwijsinstellingen van de institutionele overheid	-	-	-	
41.60	Aan vzw's van de overheid	-	-	-	
41.70	Aan andere eenheden van de overheid	-	-	-	
42	Inkomensoverdrachten aan de socialezekerheidsinstellingen	-	-	-	
43	Inkomensoverdrachten aan lokale overheden	350	4	-346	-99%
44	Inkomensoverdrachten aan het gesubsidieerd autonoom onderwijs	-	-	-	
45	Inkomensoverdrachten aan andere institutionele groepen (federale overheid, gemeenschappen, gewesten, gemeenschapscommissies)	-	-	-	
5	KAPITAALOVERDRACHTEN AAN ANDERE SECTOREN	-	-	-	-
51	Kapitaaloverdrachten aan bedrijven en financiële instellingen	-	-	-	
52	Kapitaaloverdrachten aan vzw's t.b.v. de gezinnen	-	-	-	
53	Kapitaaloverdrachten aan gezinnen	-	-	-	
54	Kapitaaloverdrachten aan het buitenland	-	-	-	
6	KAPITAALOVERDRACHTEN BINNEN DE OVERHEIDSECTOR	128	127	-1	-1%
61	Kapitaaloverdrachten binnen een institutionele groep	-	-	-	
61.11	Investeringsbijdragen aan de institutionele overheid (MVG + IVAzrp)	-	-	-	
61.12	Overige kapitaaloverdrachten aan de institutionele overheid (MVG + IVAzrp)	-	-	-	
61.21	Investeringsbijdragen aan niet-organieke begrotingsfondsen	-	-	-	
61.22	Overige kapitaaloverdrachten aan niet-organieke begrotingsfondsen	-	-	-	
61.31	Investeringsbijdragen aan een DAB	-	-	-	
61.32	Overige kapitaaloverdrachten aan een DAB	-	-	-	
61.41	Investeringsbijdragen aan een VOI, IVAzrp, EVAzrp, SAR en EV	-	-	-	
61.42	Overige kapitaaloverdrachten aan een VOI, IVAzrp, EVAzrp, SAR en EV	-	-	-	
61.51	Investeringsbijdragen aan onderwijsinstellingen van de institutionele overheid	-	-	-	
61.52	Overige kapitaaloverdrachten aan onderwijsinstellingen van de institutionele overheid	-	-	-	
61.61	Investeringsbijdragen aan vzw's van de overheid	-	-	-	
61.62	Overige kapitaaloverdrachten aan vzw's van de overheid	-	-	-	
61.71	Investeringsbijdragen aan andere eenheden van de overheid	-	-	-	
61.72	Overige kapitaaloverdrachten aan andere eenheden van de overheid	-	-	-	
62	Kapitaaloverdrachten aan de socialezekerheidsinstellingen	-	-	-	
63	Kapitaaloverdrachten aan lokale overheden	128	127	-1	-1%
64	Kapitaaloverdrachten aan het gesubsidieerd autonoom onderwijs	-	-	-	
65	Kapitaaloverdrachten aan andere institutionele groepen (federale overheid, gemeenschappen, gewesten, gemeenschapscommissies)	-	-	-	
7	INVESTERINGEN	55 746	51 332	-4 414	-8%
71	Aankoop van gronden en gebouwen in het binnenland	38 644	37 020	-1 624	-4%
72	Nieuwbouw van gebouwen	-	-	-	
73	Wegen- en waterbouwkundige werken	15 033	12 456	-2 577	-17%
74	Verwerving van overige investeringsgoederen, waaronder immateriële goederen	2 069	1 856	-213	-10%
75	Voorraadtoename	-	-	-	
8	KREDIETVERLENINGEN EN DEELNEMINGEN; ANDERE FINANCIËLE PRODUCTEN	-	-	-	-
81	Kredietverleningen aan en deelnemingen in bedrijven en financiële instellingen en andere financiële producten	-	-	-	
82	Kredietverleningen aan vzw's t.b.v. de gezinnen	-	-	-	
83	Kredietverleningen aan gezinnen	-	-	-	
84	Kredietverleningen aan en deelnemingen in het buitenland	-	-	-	
85	Kredietverleningen binnen de overheidsector	-	-	-	
9	OVERHEIDSSCHULD	6 587	5 215	-1 372	-21%
91	Aflossingen van leningen met een looptijd van meer dan één jaar	-	-	-	
92	Ontmuntingen	-	-	-	
93	Verlaging van het eigen vermogen	-	-	-	
94	Terugbetaling van voorschotten	6 587	5 215	-1 372	-21%
	TOTAAL UITGAVEN	192 247	187 762	-4 485	-2%
	Evenwicht Totale Ontvangsten vs Uitgaven: moet 0 zijn	-	-	-	
	ESR-ontvangsten	25 832	22 927	-2 905	-11%
	ESR-uitgaven	128 978	119 134	-9 844	-8%
	ESR-vorderingensaldo	-103 146	-96 207	6 939	7%
	Begrotingssaldo: opbouw (+) / intering (-)	-3 634	3 099	6 733	185%

Nr.	236506685				VO 14
definitief					
ESR code	ESR Beschrijving	Begroting	Eindtoestand	Afwijking Absoluut	Afwijking Procentueel

ESR code	ESR Beschrijving	Begroting	Eindtoestand	Afwijking Absoluut	Afwijking Procentueel
	Totaal Ontvangsten	192 247	187 762	-4 485	-2%
ESR 9	Leningen	13 741	15 384	1 643	12%
ESR 8	KVD	509	265	-244	-48%
46.1-66.1	Toelage MVG	71 321	70 641	-680	-1%
ESR 46.3-7 en ESR 66.3-7	Toelagen DAB, RP				
ESR 08.21	Overgedragen overschot	20 528	18 231	-2 297	-11%
ESR 08.22	Over te dragen tekort	59 838	59 838	-	0%
ESR 08.10	Interne Verrichtingen	-	-	-	
	Totaal ESR-gecorrigeerde ontvangsten	478	476	-2	0%
	Totaal Uitgaven	25 832	22 927	-2 905	-11%
	Totaal ESR-gecorrigeerde uitgaven	192 247	187 762	-4 485	-2%
ESR 9	Afslossing Schuld	6 587	5 215	-1 372	-21%
ESR 8	KVD	-	-	-	
41.1-61.1	Toelage MVG	-	-	-	
ESR 41.3-7 en ESR 61.3-7	Toelagen DAB, RP				
ESR 03.22	Over te dragen overschot	-	-	-	
ESR 03.21	Overgedragen tekort	56 204	62 937	6 733	12%
ESR 03.10	Interne verrichtingen	-	-	-	
	Totaal ESR-gecorrigeerde uitgaven	478	476	-2	0%
	Begrotingsaldo: opbouw (+) / intering (-)	128 978	119 134	-9 844	-8%
	ESR-Vorderingsaldo	-3 634	3 099	6 733	185%
		-103 146	-96 207	6 939	7%

definitief

AFSTEMMING INTERNE STROMEN

* Voor project- en investeringstoelagen geldt ook een kasmatige afstemming (ie hoeveel werd kasmatig ontvangen, alsook hoeveel de tegenpartij kasmatig heeft betaald).

Werkingsstoelagen zijn subsidies verstrekt tussen entiteiten die tot de Vlaamse overheidssector behoren ter dekking van de kosten verbonden aan de globale werking of een deelactiviteit van een entiteit.

De rechtspersonen die tot de Vlaamse overheidssector S13.12 behoren en werkingsstoelagen ontvangen, moeten die werkingsstoelagen afstemmen met de subsidiërende entiteit. Die afstemming en, in geval van verschil, de verklaring ervan, dienen in de jaarrekening van de betoelagde te worden opgenomen. De bedrijfsrevisor ziet er, als onderdeel van zijn controle van de jaarrekening, er in het bijzonder op toe dat alle ontvangen werkingsstoelagen in het nieuwe volume van de interrelaties correct en volledig zijn opgenomen. De afstemming met de tegenpartij moet gebeuren op basis van informatie afkomstig van de tegenpartij. Eventuele verklaringen van verschillen moeten in het kader van de opmaak van de geconsolideerde rekening voor de consolidator voldoende duidelijk zijn.

ONTVANGSTEN

Gerapporteerd door tegenpartij

ESR 46	Tegenpartij	Aangerekend	Kasmatig*	ESR code	Aangerekend	Kasmatig*	Delta	Verklaring
46.10	Ministerie van de Vlaamse Gemeenschap	55 184	219	4140;6141	55 184		-	Ik kan niet alle ESR-codes meegeven wegens beperkt in karakter tot 10. Het betreft 4140-6141-6142
46.30	DAB Fonds voor Preventie en Sanering inzake Leefmilieu en Natuurbehoud (MINAFONDS)	4 546	3 612	4140	4 547		-1	
							-	
							-	
							-	
ESR 66	Tegenpartij	Aangerekend	Kasmatig*	ESR code	Aangerekend	Kasmatig*		
66.11	Ministerie van de Vlaamse Gemeenschap	1 873	-	6141	1 873		-	Bij VG 214 keuro op ESR-code niet IS + 19 keuro op BA 1QC187 ESR-codes 4140 - 6141 - 6142
66.12	Ministerie van de Vlaamse Gemeenschap	13 584	4 658	4140;6141	13 389		195	
66.31	DAB Fonds voor Preventie en Sanering inzake Leefmilieu en Natuurbehoud (MINAFONDS)	11 820	4 718	4140;6141	11 820		-	
66.31	DAB Vlaams Infrastructuurfonds (VIF)	1 854	323	6141	1 841		13	
66.41	De Vlaamse Waterweg nv	11	11	7320	11	11	-	Schuldvordering VLM niet aangerekend door VG
							-	
ESR 8	Tegenpartij	Aangerekend		ESR code	Aangerekend			
							-	
							-	
							-	
							-	
ESR 9	Tegenpartij	Aangerekend		ESR code	Aangerekend			
							-	
							-	
							-	

UITGAVEN (vrijblijvend aan te vullen)

Gerapporteerd door tegenpartij

ESR 41	Tegenpartij	Aangerekend	Kasmatig*	ESR code	Aangerekend	Kasmatig*	Delta	Verklaring
							-	

definitief
AFSTEMMING INTERNE STROMEN

* Voor project- en investeringstoelagen geldt ook een kasmatige afstemming (ie hoeveel werd kasmatig ontvangen, alsook hoeveel de tegenpartij kasmatig heeft betaald).

							-	
							-	
							-	
							-	
							-	
							-	
ESR 61	Tegenpartij	Aangerekend	Kasmatig *	ESR code	Aangerekend	Kasmatig *		
							-	
							-	
							-	
ESR 8	Tegenpartij	Aangerekend		ESR code	Aangerekend			
							-	
							-	
							-	
ESR 9	Tegenpartij	Aangerekend		ESR code	Aangerekend			
							-	
							-	

Nr.	236506685	VO 16
-----	-----------	-------

definitief

SUBSIDIES AAN LOKALE BESTUREN

KBO nr	Begunstigde	ESR code	Totaal bedrag subsidie
BE 0207.474.189	Peer	43	10
BE 0207.492.502	Harelbeke	43	4
BE 0216.772.630	Hamont-Achel	43	3
BE 0216.769.462	Averbode	43	-11
BE 0207.480.921	Riemst	43	4
BE 0207.491.710	Lendeledede	43	2
BE 0207.493.391	Wervik	43	-11
BE 0207.501.311	Ranst	43	3
BE 0216.769.858	Lo Reninge	63	127
TOTAAL			131

definitief

KRUISTABEL ESR-COFOG OVER DE UITVOERINGSREKENING VAN DE UITGAVENBEGROTING VAN HET JAAR

ESR / COFOG	te verdelen	00000	01.71.0 Verrichtingen in verband met interestlaste n van de overheidssch uld	01.72.0 Aflossing en opnemng van schuld in euro	05.30.0 BESTRUJDING VAN MILIEUVERVUILING	05.40.0 BESCHERMING VAN DE BIODIVERSITEIT EN HET LANDSCHAP	maak uw keuze	maak uw keuze	maak uw keuze	maak uw keuze	TOTAAL
01.00	-										-
03.10	-	476									476
03.21	-	-									-
03.22	-	62 937									62 937
04.00	-										-
11.11	-				8 774	20 336					29 110
11.12	-				1 500	3 281					4 781
11.20	-				5 303	11 806					17 109
11.31	-										-
11.32	-										-
11.33	-										-
11.40	-				218	516					734
12.11	-				2 036	8 306					10 342
12.12	-				99	150					249
12.21	-					4					4
12.22	-					340					340
12.50	-				1	157					158
14.10	-										-
14.20	-										-
21.10	-		-								-
21.20	-		-								-
21.30	-		-								-
21.40	-		-								-
21.50	-		-								-
21.60	-		-								-
24.10	-										-
24.20	-										-
25.00	-										-
31.11	-										-
31.12	-										-
31.21	-										-
31.22	-										-
31.31	-										-
31.32	-										-
31.40	-										-
32.00	-				435	3 668					4 103
33.00	-				64	259					323
34.10	-										-
34.20	-										-
34.31	-										-
34.32	-										-
34.41	-										-
34.42	-										-
34.50	-										-
35.10	-										-
35.20	-					411					411
35.30	-					7					7
35.40	-										-
35.50	-										-
35.60	-										-
41.10	-										-
41.20	-										-
41.30	-										-
41.40	-										-
41.50	-										-
41.60	-										-
41.70	-										-
42.10	-										-
42.20	-										-
42.30	-										-
42.40	-										-
42.50	-										-
42.60	-										-
42.70	-										-
42.80	-										-
42.90	-										-
43.11	-										-
43.12	-										-
43.13	-										-
43.14	-										-
43.15	-										-
43.16	-										-
43.21	-					17					17
43.22	-										-
43.23	-										-
43.24	-										-
43.25	-										-
43.26	-										-
43.40	-										-
43.51	-										-
43.52	-					-13					-13
43.53	-										-
43.54	-										-
43.59	-										-
44.10	-										-
44.20	-										-
44.30	-										-
44.40	-										-
45.11	-										-
45.12	-										-
45.13	-										-
45.24	-										-
45.25	-										-
45.26	-										-
45.34	-										-
45.35	-										-
45.40	-										-
45.50	-										-
51.11	-										-
51.12	-										-
51.21	-										-
51.22	-										-
51.30	-										-
51.40	-										-
52.10	-										-
52.20	-										-

Nr.	236506685								VO 17
53.10	-								-
53.20	-								-
54.11	-								-
54.12	-								-

definitief

KRUISTABEL ESR-COFOG OVER DE UITVOERINGSREKENING VAN DE UITGAVENBEGROTING VAN HET JAAR

ESR / COFOG	te verdelen	00000	01.71.0 Verrichtingen in verband met interestlaste n van de overheidssch uld	01.72.0 Aflossing en opnemng van schuld in euro	05.30.0 BESTRUJDING VAN MILIEUVERVUILING	05.40.0 BESCHERMING VAN DE BIODIVERSITEIT EN HET LANDSCHAP	maak uw keuze	maak uw keuze	maak uw keuze	maak uw keuze	TOTAAL
54.21	-	-	-	-	-	-	-	-	-	-	-
54.22	-	-	-	-	-	-	-	-	-	-	-
54.31	-	-	-	-	-	-	-	-	-	-	-
54.32	-	-	-	-	-	-	-	-	-	-	-
54.41	-	-	-	-	-	-	-	-	-	-	-
54.42	-	-	-	-	-	-	-	-	-	-	-
54.51	-	-	-	-	-	-	-	-	-	-	-
54.52	-	-	-	-	-	-	-	-	-	-	-
54.61	-	-	-	-	-	-	-	-	-	-	-
54.62	-	-	-	-	-	-	-	-	-	-	-
61.11	-	-	-	-	-	-	-	-	-	-	-
61.12	-	-	-	-	-	-	-	-	-	-	-
61.21	-	-	-	-	-	-	-	-	-	-	-
61.22	-	-	-	-	-	-	-	-	-	-	-
61.31	-	-	-	-	-	-	-	-	-	-	-
61.32	-	-	-	-	-	-	-	-	-	-	-
61.41	-	-	-	-	-	-	-	-	-	-	-
61.42	-	-	-	-	-	-	-	-	-	-	-
61.51	-	-	-	-	-	-	-	-	-	-	-
61.52	-	-	-	-	-	-	-	-	-	-	-
61.61	-	-	-	-	-	-	-	-	-	-	-
61.62	-	-	-	-	-	-	-	-	-	-	-
61.71	-	-	-	-	-	-	-	-	-	-	-
61.72	-	-	-	-	-	-	-	-	-	-	-
62.10	-	-	-	-	-	-	-	-	-	-	-
62.20	-	-	-	-	-	-	-	-	-	-	-
63.11	-	-	-	-	-	-	-	-	-	-	-
63.12	-	-	-	-	-	-	-	-	-	-	-
63.21	-	-	-	-	-	127	-	-	-	-	127
63.22	-	-	-	-	-	-	-	-	-	-	-
63.41	-	-	-	-	-	-	-	-	-	-	-
63.42	-	-	-	-	-	-	-	-	-	-	-
63.51	-	-	-	-	-	-	-	-	-	-	-
63.52	-	-	-	-	-	-	-	-	-	-	-
63.53	-	-	-	-	-	-	-	-	-	-	-
63.54	-	-	-	-	-	-	-	-	-	-	-
63.59	-	-	-	-	-	-	-	-	-	-	-
64.10	-	-	-	-	-	-	-	-	-	-	-
64.20	-	-	-	-	-	-	-	-	-	-	-
65.11	-	-	-	-	-	-	-	-	-	-	-
65.12	-	-	-	-	-	-	-	-	-	-	-
65.13	-	-	-	-	-	-	-	-	-	-	-
65.24	-	-	-	-	-	-	-	-	-	-	-
65.25	-	-	-	-	-	-	-	-	-	-	-
65.26	-	-	-	-	-	-	-	-	-	-	-
65.34	-	-	-	-	-	-	-	-	-	-	-
65.35	-	-	-	-	-	-	-	-	-	-	-
65.40	-	-	-	-	-	-	-	-	-	-	-
65.50	-	-	-	-	-	-	-	-	-	-	-
71.11	-	-	-	-	-	6 158	-	-	-	-	6 158
71.12	-	-	-	-	-	30 862	-	-	-	-	30 862
71.21	-	-	-	-	-	-	-	-	-	-	-
71.22	-	-	-	-	-	-	-	-	-	-	-
71.31	-	-	-	-	-	-	-	-	-	-	-
71.32	-	-	-	-	-	-	-	-	-	-	-
72.00	-	-	-	-	-	-	-	-	-	-	-
72.90	-	-	-	-	-	-	-	-	-	-	-
73.10	-	-	-	-	-	12 456	-	-	-	-	12 456
73.20	-	-	-	-	-	-	-	-	-	-	-
73.30	-	-	-	-	-	-	-	-	-	-	-
73.40	-	-	-	-	-	-	-	-	-	-	-
73.90	-	-	-	-	-	-	-	-	-	-	-
74.10	-	-	-	-	-	-	-	-	-	-	-
74.22	-	-	-	-	-	771	-	-	-	-	771
74.30	-	-	-	-	-	-	-	-	-	-	-
74.40	-	-	-	-	-	-	-	-	-	-	-
74.50	-	-	-	-	-	-	-	-	-	-	-
74.60	-	-	-	-	-	-	-	-	-	-	-
74.70	-	-	-	-	-	-	-	-	-	-	-
74.80	-	-	-	-	-	-	-	-	-	-	-
74.90	-	-	-	-	-	-	-	-	-	-	-
75.00	-	-	-	-	-	-	-	-	-	-	-
81.11	-	-	-	-	-	-	-	-	-	-	-
81.12	-	-	-	-	-	-	-	-	-	-	-
81.21	-	-	-	-	-	-	-	-	-	-	-
81.22	-	-	-	-	-	-	-	-	-	-	-
81.31	-	-	-	-	-	-	-	-	-	-	-
81.32	-	-	-	-	-	-	-	-	-	-	-
81.41	-	-	-	-	-	-	-	-	-	-	-
81.42	-	-	-	-	-	-	-	-	-	-	-
81.51	-	-	-	-	-	-	-	-	-	-	-
81.52	-	-	-	-	-	-	-	-	-	-	-
81.61	-	-	-	-	-	-	-	-	-	-	-
81.62	-	-	-	-	-	-	-	-	-	-	-
81.70	-	-	-	-	-	-	-	-	-	-	-
81.80	-	-	-	-	-	-	-	-	-	-	-
82.00	-	-	-	-	-	-	-	-	-	-	-
82.10	-	-	-	-	-	-	-	-	-	-	-
83.00	-	-	-	-	-	-	-	-	-	-	-
83.10	-	-	-	-	-	-	-	-	-	-	-
84.11	-	-	-	-	-	-	-	-	-	-	-
84.12	-	-	-	-	-	-	-	-	-	-	-
84.13	-	-	-	-	-	-	-	-	-	-	-
84.14	-	-	-	-	-	-	-	-	-	-	-
84.15	-	-	-	-	-	-	-	-	-	-	-
84.16	-	-	-	-	-	-	-	-	-	-	-
84.17	-	-	-	-	-	-	-	-	-	-	-
84.21	-	-	-	-	-	-	-	-	-	-	-
84.22	-	-	-	-	-	-	-	-	-	-	-
84.23	-	-	-	-	-	-	-	-	-	-	-
84.24	-	-	-	-	-	-	-	-	-	-	-
84.30	-	-	-	-	-	-	-	-	-	-	-
85.11	-	-	-	-	-	-	-	-	-	-	-
85.12	-	-	-	-	-	-	-	-	-	-	-
85.13	-	-	-	-	-	-	-	-	-	-	-
85.14	-	-	-	-	-	-	-	-	-	-	-
85.15	-	-	-	-	-	-	-	-	-	-	-
85.16	-	-	-	-	-	-	-	-	-	-	-
85.17	-	-	-	-	-	-	-	-	-	-	-
85.20	-	-	-	-	-	-	-	-	-	-	-

definitief

KRUISTABEL ESR-COFOG OVER DE UITVOERINGSREKENING VAN DE UITGAVENBEGROTING VAN HET JAAR

ESR / COFOG	te verdelen	00000	01.71.0 Verrichtingen in verband met interestaste n van de overheidssch uld	01.72.0 Aflossing en opnemng van schuld in euro	05.30.0 BESTRUDING VAN MILIEUVERVUILING	05.40.0 BESCHERMING VAN DE BIODIVERSITEIT EN HET LANDSCHAP	maak uw keuze	maak uw keuze	maak uw keuze	maak uw keuze	TOTAAL
85.31	-										-
85.32	-										-
85.34	-										-
85.35	-										-
85.40	-										-
85.50	-										-
85.61	-										-
85.62	-										-
85.63	-										-
85.64	-										-
85.65	-										-
85.71	-										-
85.72	-										-
85.73	-										-
85.74	-										-
85.75	-										-
91.10											-
91.20											-
91.30											-
91.31											-
91.32											-
91.33											-
91.34											-
91.35											-
91.40											-
91.70											-
92.00	-										-
93.00	-										-
94.00	-										-
TOTAAL	-	63 413	-	-	19 201	105 148	-	-	-	-	187 762

definitief

DETAIL VAN DE RESERVEFONDSEN RECHTSPERSONEN

gebaseerd op art. 40 §2 van het Rekendecreet

Decretale basis

Naam fonds

	Initiële begroting	Laatste begroting	Uitvoering
Beginsaldo (+)			
Toevoeging (03.10.2) (+)	-	-	-
<i>Oorsprong (ESR-code)</i>			
Opneming (08.10.2) (+)	-	-	-
<i>Aanwending (ESR-code)</i>			
Eindsaldo	-	-	-

Decretale basis

Naam fonds

	Initiële begroting	Laatste begroting	Uitvoering
Beginsaldo (+)			
Toevoeging (03.10.2) (+)	-	-	-
<i>Oorsprong (ESR-code)</i>			
Opneming (08.10.2) (+)	-	-	-
<i>Aanwending (ESR-code)</i>			
Eindsaldo	-	-	-

Nr.	236506685	VO 19
-----	-----------	-------

definitief

AANSLUITING ECONOMISCH- MET BEGROTINGSRESULTAAT

gebaseerd op art. 42, §1, 6° van het VCO-decreet

	code	Boekjaar
Te bestemmen bedrijfseconomisch resultaat (+/-)	9905	207

Verrichtingen zonder impact op het begrotingsresultaat

Afschrijvingen en waardeverminderingen op vast activa (+)	630	1 868
Waardeverminderingen op voorraden, bestellingen in uitvoering en handelsvorderingen (+)	631/4	-
Voorzieningen voor risico's en kosten (+)	635/8	579
Terugneming van afschrijvingen en van waardeverminderingen op immateriële en materiële vaste activa (-)	760	-
Terugneming van voorzieningen voor uitzonderlijke risico's en kosten (-)	7620	-
Terugneming van waardevermindering op financiële vaste activa(-)	761	-
Terugneming van voorzieningen voor uitzonderlijke financiële risico's en kosten (-)	7621	-
Niet-recurrente afschrijvingen en waardeverminderingen op oprichtingskosten, op immateriële en materiële vaste activa (+)	660	-
Voorzieningen voor uitzonderlijke bedrijfsrisico's en -kosten: toevoegingen (bestedingen) (+)/(-)	6620	-
Waardeverminderingen op fin vaste activa (+)	661	-
Voorzieningen voor uitzonderlijke financiële risico's en kosten: toevoegingen (bestedingen) (+)/(-)	6621	-
Meerwaarden bij de realisatie van immateriële en materiële vaste activa (-)	7630	-70
Meerwaarden bij de realisatie van financiële vaste activa (-)	7631	-
Minderwaarden bij de realisatie van immateriële en materiële vaste activa (+)	6630	-
Minderwaarden bij de realisatie van financiële vaste activa (+)	6631	-
Meerwaarde op de courante realisatie van materiële vaste activa (-)	741	-1 060
Minderwaarde op de courante realisatie van materiële vaste activa (+)	641	284
Mutatatie voorziening niet-opgenomen vakantiedagen (-/+)	635/8	-
Verrekening kapitaalsubsidies eigen investeringenln resultaat genomen kapitaalsubsidie (-)	753	-1 741
<i>Andere (nader toe te lichten)</i>		
Aankoop gronden ikkv GB zonder ESR	6050001	680
Voorraadwijziging ihkv GB	6090000	-8 244
Voorraadwijziging terreinen landbouw	6052000	-648
Voorraadwijziging terreinen TVK	6095400	761
Voorraadwijziging LI	6095600	146
Voorraadwijziging terrein RVV nat - ANB	6095800	174
Kosten ereloon zonder ESR	6130000	81
Voorziening niet opgenomen vakantiedagen VL	6250500	515
Voorziening niet opgenomen vakantiedagen MB	6250501	344
Voorziening niet opgenomen vakantiedagen EF	6250502	2
Voorziening niet opgenomen vakantiedagen EP	6250503	38
Project Eu fin zonder ESR	6441019	126
Verkopten terreinen LI zonder ESR	7016001	12 340
Verkopten terreinen RVV Nat ANB zonder ESR	7018001	-678
Verkopten gronden zonder ESR	7019001	-30 451
Lidgelden en schenkingen zonder ESR	7300001	-24
Dotatie Relance Blue Deal zonder ESR	7300129	6 132
Toelage Grondbanken zonder ESR	7300160	6 928
Meerwaarde courante real - verkoop ANB	7410000	443
Meerwaarde rouw real MVA (voorr)	7410002	55
Project EU finan zonder ESR	7410100	563
Meerwaarde realisatie rollende materieel	7441019	-126
Meerwaarde real Overige MVA	7630002	65
	7630003	5

Verrichtingen met uitsluitend impact op het begrotingsresultaat (niet op bedrijfseconomisch resultaat)

Investeringen in immateriële en materiële vaste activa (-)	ESR 71/4	-51 332
Kapitaalverstekkingen van het boekjaar en aankopen van aandelen en obligaties (-)	ESR 81/5	-
Correctie op ESR 81.70 mbt rente op SWAPS (+)	ESR 81.70	-
Verkopten op materiële en immateriële vaste activa (+)	ESR 76/7	11 672
Terugbetalingen van kapitaalverstekkingen van het boekjaar en verkopen van aandelen en obligaties (+)	ESR 86/9	265
Correctie op ESR 86.70 mbt rente op SWAPS (-)	ESR 86.70	-
Nieuw aangegane leningen van het boekjaar (+)	ESR 96	-
Afbetaling kapitaalgedeelte lening (-)	ESR 91	-
Aangaan kapitaalverhoging in cash (+)	ESR 98	-
Terugbetalingen kapitaal of uitgiftepremies in cash (-)	ESR 93	-
Ontvangen voorschotten (+)	ESR 99	15 384
Terugbetalingen van voorschotten (-)	ESR 94	-5 215
Diverse interne verrichtingen en opnemingen uit reservefondsen (+)	ESR 08.10	476
Diverse interne verrichtingen en spijzen van reservefondsen (-)	ESR 03.10	-476
Nieuw toegekende kapitaalsubsidies eigen investeringen (+)	VO 6.8	-
<i>Andere (nader toe te lichten)</i>		
Diverse inrichtingswerken	12.11	-2 481
Diverse belastingen inrichtingswerken	12.50	-118
	16.11	7
Intrest uitstel tot betaling	26.10	10
Pachten	28.30	587
Vergoedingen, inneming inrichtingswerken	32.00	-2 617
Subsidies van vzw's inrichtingswerken	38.10	1 913
Subsidies	38.40	5
Subsidies gewest onderzoek	46.10	219
	63.21	-127
Investeringsmachtiging	66.11	1 873
Aanvangsfondsen lokale grondenbanken	66.12	7 362
Aanvangsfondsen lokale grondenbanken	66.31	6 515
Aanvangsfondsen lokale grondenbanken	66.41	11
Aanvangsfondsen lokale grondenbanken	68.11	455
Aankopen gronden aanrekening op een 605 rekening	71.11	6 159
Aankopen gronden aanrekening op een 605 rekening	71.12	30 748
Inrichtingskosten aanrekening op een 61 rekening	73.10	220
Verkopten aanrekening op een 70 rekening	76.11	-3 283
Verkopten aanrekening op een 7 rekening	76.12	-7 316
Verkopten aanrekening op een 74 rekening	76.12	-443
Verkopten gronden aanrekening op een 74 rekening	76.12	-563
Verkopten gronden op een 74 rekening	66.31	-55
Meerwaarde real rollend materiaal	77.10	-65
meerwaarde real overige MVA	77.20	-5
	68.21	4 020

Begrotingsresultaat

VO 14	berekend na aansluiting	3 099
	Begrotingssaldo: opbouw (+) / intering (-)	3 099

TOELICHTINGEN BIJ DE JAARRAPPORTERING EN ANDERE VERSLAGENActiviteitenverslag

Het activiteitenverslag wordt in een **afzonderlijk** document **toegevoegd** volgens de voorziene procedure.

Verslag van de Commissarissen

Indien de rekening wordt gereviseerd door een revisor/Commissaris, gelieve het verslag (Single Audit / Management Letter) in een **afzonderlijk** document **per e-mail** over te maken volgens de voorziene procedure.

Verslag Regeringscommissaris

Indien de rekening wordt gereviseerd door een regeringsafgevaardigde/-commissaris, gelieve het verslag in een **afzonderlijk** document **per e-mail** over te maken volgens de voorziene procedure.

Toelichting bij de begrotingsuitvoering

In een afzonderlijk toegevoegd bestand komt conform artikel 42, 3° en 4° van de Vlaamse Codex Overheidsfinanciën van 29 maart 2019 de toelichting bij de balans, resultatenrekening en toelichting over de definitieve begroting en over de beleids- en begrotingsuitvoering.

De toelichting moet commentaar bevatten waarin een getrouw beeld wordt gegeven van gang van zaken van het boekjaar, daaraan toegevoegd, gebeurtenissen na balansdatum tot en met indiening.

Doelstellingen:

- Feiten en gebeurtenissen in ruimere dan financiële context plaatsen;
- Werkelijk beeld geven van gebeuren binnen onderneming.

Verder wordt bij de vermelde gegevens in VO 1 tot en met VO 4 additionele informatie, uitleg of verklaringen gegeven voor zover de ertoe behorende detaillering in VO 6 tot en met VO 19 dit nog niet bevat.

LIJST VAN DE BESTUURDERS, ZAAKVOERDERS EN COMMISSARISSEN

VOLLEDIGE LIJST met naam, voornamen, beroep, woonplaats (adres, nummer, postnummer en gemeente) en functie

in de vennootschap

BROERS HUUB

Dr. J. Goffinstraat 10/B

3798 Voeren

BELGIË

Begin van het mandaat: 22-04-2020 Voorzitter van de Raad van Bestuur

HOFMAN GEORGES

GAVERSESTEENWEG 122

9860 Scheldewindeke

BELGIË

Begin van het mandaat: 01-07-2017 Einde van het mandaat: 22-04-2020 Bestuurder

Begin van het mandaat: 14-10-2020 Bestuurder

OTTE DIRK

KRUISSHOUTEMSESTEENWEG 199

9750 Zingem

BELGIË

Begin van het mandaat: 22-04-2020 Bestuurder

SWINNEN MONIQUE

OUDEBAAN 59

3202 Rillaar

BELGIË

Begin van het mandaat: 22-04-2020 Bestuurder

VAN OLMEN MIEN

PLASSENDONK 5

2200 Noorderwijk

BELGIË

Begin van het mandaat: 22-04-2020 Bestuurder

LUYPAERT INGO

POORTENDRIESSTRAAT 1

9340 Lede

BELGIË

Begin van het mandaat: 22-04-2020 Regeringscommissaris

MAES GAËTANE

BAAIGEMSTRAAT 398

9890 Baaigem

BELGIË

Begin van het mandaat: 29-04-2015 Einde van het mandaat: 31-12-2019 Bestuurder

Begin van het mandaat: 22-04-2020 Regeringscommissaris

DESSERS REIN

LAKENSESTRAAT 64

1853 Grimbergen

BELGIË

Begin van het mandaat: 01-07-2017 Einde van het mandaat: 22-04-2020 Bestuurder

Begin van het mandaat: 14-10-2020 Bestuurder

VAN DAMME SYLVIE

COTTHEM 4

9520 Sint-Lievens-Houtem

BELGIË

Begin van het mandaat: 01-07-2017 Einde van het mandaat: 22-04-2020 Bestuurder

Begin van het mandaat: 14-10-2020 Bestuurder

BEKAERT SIMON

Robert Schumanstraat 31

8700 Tielt

BELGIË

Begin van het mandaat: 22-04-2020 Bestuurder

DE BACKER PHILIPPE

BIEZENSTRAAT 4/A

2580 PUTTE

BELGIË

Begin van het mandaat: 14-10-2020 Bestuurder

DE TROGH MICHEL

BLOEMBOLLENLAAN 11

9080 LOCHRISTI

BELGIË

Begin van het mandaat: 14-10-2020 Bestuurder

DEGELIN SAARTJE

GELLENBERG 73

3210 LUBBEEK

BELGIË

Begin van het mandaat: 22-04-2020 Einde van het mandaat: 24-02-2021 Bestuurder

FRANSEN LIESBETH

JOS VERLINDENSTRAAT 42

3910 PELT

BELGIË

Begin van het mandaat: 22-04-2020 Bestuurder

JACOBS ISABEL

EMANUEL HIELSTRAAT 17
9050 GENTBRUGGE
BELGIË

Begin van het mandaat: 22-04-2020 Bestuurder

MESTDAGH HANS

GINSTDREEF 27

9820 MERELBEKE

BELGIË

Begin van het mandaat: 22-04-2020 Bestuurder

NAYEAERT BART

AARTRIJKESTRAAT 38

8820 TORHOUT

BELGIË

Begin van het mandaat: 22-04-2020 Ondervoorzitter van de Raad van Bestuur

VAN PASSEL STEVEN

FERDINAND VERBIESTLAAN 9

2650 EDEGEM

BELGIË

Begin van het mandaat: 22-04-2020 Bestuurder

WILLEMS PATRICK

BRIELSTRAAT 26

3272 MESSELBROEK

BELGIË

Begin van het mandaat: 14-10-2020 Bestuurder

LYSENS LOES

KONING ALBERT II LAAN 15

1210 Sint-Joost-ten-Node

BELGIË

Begin van het mandaat: 24-02-2021 Bestuurder

MERCKEN & CO BV BVBA (B00207)

BE 0453.107.685

Heidestraat 47

3500 Hasselt

BELGIË

Begin van het mandaat: 27-03-2020 Einde van het mandaat: 27-03-2023 Bedrijfsrevisor

Direct of indirect vertegenwoordigd door:

MERCKEN Wery (A01191)

BEDRIJFSREVISOR

Heidestraat 47

3500 Hasselt

NOTA AAN DE RAAD VAN BESTUUR

Zitting: Nr.4- 23 maart 2022
Agendapunt: 05.1- Verklarende nota i.v.m. de jaarrekening van het boekjaar 2021
Aantal bijlagen: Jaarrekening 2021 NBB en jaarrapportering 2021 Vlaamse overheid

JAARREKENING BOEKJAAR 2021 (01.01.2021- 31.12.2021)

1. DE JAARREKENING BESTAAT UIT ORIE COMPONENTEN

A. De balans is opgedeeld in twee luiken:

op de actiefzijde van de balans worden alle bezittingen van de VLM weergegeven. Hierbij wordt een opdeling gemaakt in vaste en vlottende activa;

op de passiefzijde van de balans worden alle vermogensbronnen opgesomd. Die nemen de vorm aan van het eigen vermogen, de voorzieningen en het vreemd vermogen.

B. De resultatenrekening geeft u een overzicht van alle kosten en opbrengsten die de VLM tijdens het boekjaar heeft verricht.

de opbrengsten worden opgesplitst in: de bedrijfsopbrengsten en financiële opbrengsten;

de kosten worden opgesplitst in: de bedrijfskosten en financiële kosten.

C. De toelichting

In de toelichting wordt bijkomende uitleg gegeven over de balansposten, de gehanteerde waarderingsregels. U vindt er ook de sociale balans in terug.

2.1.1.1.2. **MATERIELE VASTE ACTIVA (code 22/27)**

De materiele activa bedragen 10.705.127 euro en zijn als volgt onderverdeeld:

A. Terreinen en gebouwen (code 220/223)

De terreinen en gebouwen vertegenwoordigen een waarde van 4.252.574 euro.

Dit bedrag is als volgt samengesteld:

Omschrijving	BKJ 2021	BKJ 2020
- bebouwde terreinen	8.685.221	8.685.221
- afschrijvingen op bebouwde terreinen	-4.447.142	-4.262.462
- meerwaarde bebouwde terreinen	647.749	647.749
- afschrijving meerwaarde bebouwde terreinen	-606.015	-606.015
TOTAAL	4.252.574	4.464.493

De bebouwde terreinen worden afgeschreven aan 3 % per jaar. De afschrijvingstermijn van de meerwaarden is afgestemd op de restlevensduur van de bebouwde terreinen.

B. Installaties, machines en uitrusting (code 23)

Zij staan op de balans voor een bedrag van 180.236 euro en bevat:

	Aanschaffings - waarde	Gecumuleerde afschrijving	Huidige boekwaarde
- Beveiligingsinstallatie	72.897	-56.931	15.966
- installaties gebouwen	604.430	-497.091	164.270
TOTAAL	677.327	-465.978	180.236

C. Meubilair, rollend en informaticamaterieel (code 24)

Dit staat op de balans voor een bedrag van 1.626.973 euro.

////////////////////////////////////

- de financiële opvolging van ruilverkavelingscomites	6.822.451
- de hypothecaire debiteuren domeingoederen	128.783
- de hypothecaire debiteuren ruilverkavelingscomites	368.880
TOTAAL	10.948.056

De vorderingen m.b.t. natuurinrichtingsprojecten zijn gedaald van 3.561.127 euro in 2020 naar 1.611.838 euro in 2020.

De hypothecaire debiteuren 'ruilverkaveling', zijn de belanghebbenden in de ruilverkaveling met een nadelig saldo van meer dan 20 euro dat niet betaald was bij het verlijden van de aanvullende ruilverkavelingsakte. In 2021 bedroeg de vordering 368.880 euro.

In het verleden werd er uitstel van betaling toegestaan aan kopers van domeingoederen. Op het einde van het boekjaar bedroeg het openstaande saldo 128.783 euro.

2.1.1.2.2. ONROERENDE GOEDEREN BESTEMD VOOR VERKOOP (code 350)

Zij staan op de balans voor een bedrag van 214.342.862 euro.

Die balansrekening bestaat uit:

Omschrijving	Bedrag
- terreinen ruilverkaveling: de terreinen aangekocht met het recht van voorkoop en betaald met terugvorderbare voorschotten die toebehoren aan het Vlaams Gewest	26.722.000
- voorraad gronden RW Natuur	295.358
- voorraad gronden lokale grondenbanken - patrimonium	7.867.653
- voorraad gronden landinrichting	6.557.016
- voorraad gronden Seveso buffergebieden	3.627.796
- voorraad gronden Sigma ANB	28.453.197
- voorraad gronden Sigma DVW	10.049.826
- voorraad gronden Linker-Scheldeoever (LSO)	39.819.668
- voorraad gronden Voeren	389.579
- voorraad gronden Ijzervallei en Handzamevallei	1.613.107
- voorraad gronden Dijlevallei	256.097
- voorraad gronden Molenbeek - Maalbeek	508.938
- voorraad gronden Land van Teirlinck	160.464
- voorraad gronden Grove groenten Noordoost Limburg	776.876
- voorraad gronden Kruikeke	168
- voorraad gronden Veldgebied Brugge	126.662
- voorraad gronden Vlaamse Grondenbank	19.679.455
- voorraad gronden Parkbos	1.103.546

KOSTEN	BKJ 2021	BKJ 2020	Mutatie
Aankopen van gronden en voorraadswijzigingen	29.775.830	11.920.555	17.855.275
Diverse goederen en diensten	6.516.958	6.076.613	440.345
Personeelskosten	52.866.589	53.567.587	-700.998
Afschrijvingen en waardeverminderingen	1.867.710	1.882.520	-14.810
Voorzieningen	579.799	66.220	513.579
Overige bedrijfskosten	4.600.448	4.271.777	328.671
Niet-recurrente bedrijfskosten	10	0	10
Financiële kosten	7.129	-1.500	8.629
Belastingen		0	0
TOTAAL	96.214.473	77.783.771	18.430.701

2.2.2.1. BEORIJFSKOSTEN

2.2.2.1.1. Handelsgoederen, grond- en hulpstoffen (code 60)

Die bedragen 29.775.830 euro. Het gaat om de grondaankopen binnen de diverse grondenbanken (entiteiten lokale grondenbank en grondenbank patrimonium), de verwerving van terreinen ruilverkaveling, land- en natuurinrichting en alle geboekte voorraadwijzigingen.

2.2.2.1.Z. Diensten en diverse goederen (code 61)

Die bedragen 6.516.958 euro en bestaan uit:

Rubriek	Boekjaar 2021	Boekjaar 2020
- communicatie en Public Relation	56.320	60.867
- verplaatsingskosten en verblijfskosten	160.109	174.384
- kantoorkosten	411.940	485.177
- erelonen en honoraria	794.006	610.680
- vorming	102.816	92.663
- bibliotheek en documentatie	30.734	47.591
- relatie- en restaurantkosten	43.283	27.688

//////f|| || ff||f ff|f f /f|f ff|||f|f// |f|f ff ff|f ff|f|f|f/ |///// ff || f| | ||// f //|||f|f// |||||// |//////// ff|||//!! ||||f ||| |||||//|//| |//|//|//|//

- lidmaatschappen en bijdragen	17.082	49.710
- kosten op gebouwen	676.858	629.574
- huur software (inclusief huur VLIMPERS)	809.027	652.106
- onderhoud van ICT-materiaal	720.145	690.870
- kosten rollend materieel	45.408	109.951
- huur gebouwen t.j.	621.051	622.624
- verzekeringen (materieel, meubilair, rollend materieel, dienstverplaatsingen)	82.648	66.572
- Kosten afrekening GO ANB	144.485	0
- afdelingskosten	28.534	27.444
- projectgebonden kosten	1.768.242	1.723.006
- onkosten commissies	3.476	5.206
- kosten kadaster, registratiekantoor e.a.	794	500
TOTAAL	6.516.958	6.076.613

I*, Betreft de implementatie van de nieuwe aanrekeningsregel voor de gespreide in resultaatname van de opbrengsten die voortvloeien uit de valorisatie van de kantoorgebouwen van onze (oude) vestigingen in Leuven en Gent.

De post kantoorkosten (411.940) omvat:

	Boekjaar 2021	Boekjaar 2020
<i>KANTOORBEHOEFTE</i>	<i>95.889</i>	<i>136.093</i>
- kantoorkosten	43.090	59.839
- meubilair en kantoomaterieel (< €1.000)		10.074
- fotokopiekosten	15.015	18.453
- informaticabehoeften	30.859	16.182
- diverse kantoorkosten en uitrusting	6.923	31.545
<i>POST- TELEFONIE - INTERNET</i>	<i>316.051</i>	<i>349.084</i>
- verzendingskosten	170.394	125.257
- telefoonkosten + modemkosten	26.839	99.065
- gsm-kosten	36.124	38.071
- internetkosten	82.694	86.691
TOTAAL	411.940	485.177

De kantooruitgaven zijn gedaald met 73.237 euro.

////////////////////////////////////

NOTA AAN DE RAAD VAN BESTUUR

Zitting: Nr. 4 - 23 maart 2022
Agendapunt: 5.2 - Uitvoeringsrekening van de begroting 2021
Aantal bijlagen: 8

1. INLEIDING

Ingevolge het decreet van 29 maart 2019, houdende de Vlaamse Codex Overheidsfinancien, dient de Vlaamse Landmaatschappij jaarlijks te rapporteren over en een toelichting te geven bij de definitieve begroting en de beleids- en begrotingsuitvoering.

Een uitvoeringsrekening bestaat uit een ontvangstenzijde met daarin de toegekende toelages vermeerderd met de eigen gerealiseerde inkomsten en uit een uitgavenzijde die de uitgaven van het betreffende jaar omvat. Tevens wordt het saldo van het betreffende begrotingsjaar (positief of negatief) overgedragen naar het volgende begrotingsjaar.

Het takenpakket van de VLM bestaat uit diverse activiteiten die gefinancierd worden via diverse toelages. Tevens verricht zij betalingen en int of recupereert zij gelden voor rekening van derden. Voor deze diverse activiteiten werd er voor het begrotingsjaar 2021 een uitvoeringsrekening per begrotingsentiteit opgemaakt die het cumul is van al deze activiteiten. In onderstaande toelichting worden de resultaten per activiteit en per begrotingsentiteit besproken. De uitvoeringsrekeningen per entiteit gaan als bijlage bij deze nota.

De VCO stelt ook dat de toelichting over de beleids- en begrotingsuitvoering wordt verstrekt in dezelfde vorm als de beleids- en begrotingstoelichting. Vandaar dat aansluitend een toelichting over de definitieve begroting en de beleids- en begrotingsuitvoering gegeven wordt vanuit het standpunt van ISE's. De definitieve begroting van 2021 met een uitvoering per ISE gaat tevens als bijlage bij deze nota.

2. RESULTAAT VAN DE GLOBALE UITVOERINGSREKENING VOOR DE VLM

2.1. Globaal resultaat begrotingsjaar 2021.

Overgedragen saldo 2020:	59.837.543,39
Totale ontvangsten:	+127.929.553,66
Totale uitgaven:	-124.829.595,68
Eindsaldo 2021 (over te dragen naar 2022):	+62.937.501,37

De **opbrengsten van voorschotten** bedragen { 4.037.000,00 en omvatten de ontvangsten in 2021 vanuit AGOP van het terugvorderbaar voorschot voor uitoefening van het recht van voorkoop ruilverkaveling. De ontvangst was begroot op { 3.037.000,00.

De gerealiseerde **uitgaven** bedragen { 10.483.396,60 en zijn voornamelijk samengesteld uit:

De **lopende uitgaven voor goederen en diensten**. Deze bedragen { 1.023.969,51 en bestaan uit { 992.415,31 voor werkingskosten en onderzoeken (begroot op { 691.000,00) en bevatten voor { 31.554,20 onroerende voorheffingen en andere belastingen (begroot op { 33.000,00).

De **inkomensoverdrachten aan andere sectoren** bedragen { 2.074.681,65 en betreffen de uitbetaling van batige saldi (RVK St Rijkers) en cultuurschade aan landbouwers i.v.m. de projecten ruilverkaveling. In de begroting was { 2.146.000,00 voorzien.

De **kapitaaloverdrachten binnen de sector overheid** bedragen (127.114,68 volgens begroting. Het betreft betalingen aan de gemeente Lo-Reninge i.h.k.v ruilverkaveling Reninge.

De **investerings** bedragen (5.812.111,25 en deze bestaan voor (390.970,74 uit grondaankopen (begroot op (750.000,00) en voor (5.421.140,51 uit betalingen van aannemers voor ruilverkavelingswerken, (begroot op (5.915.000,00).

De **terugbetaling van voorschotten** bedraagt { 1.445.519,51 (begroot op (1.450.000,00). Het gaat hier om de terugstorting van het voorschot Vlaams Gewest van de terugvorderbare voorschotten recht van voorkoop bij de aanvullende akte en verder terugstorting van ontvangen intresten en pachten en te veel ontvangen subsidies.

Na verrekening van het overgedragen overschot vorige boekjaren, is er nu een over te dragen positief saldo van { + 17.355.134,63.

3.4. Entiteit technische uitgaven landinrichting

De Vlaamse Landmaatschappij staat in voor de betalingen in het kader van uitvoering van landinrichting. Deze betalingen werden achteraf gerecupereerd bij het Vlaams gewest, de provincies, de gemeenten en anderen.

Eind 2020 was er een negatief over te dragen saldo van { -10.000.135,13.

In 2021 werden er in deze entiteit voor (5.391.186,48 **inkomsten** gerealiseerd. Deze bestaan voornamelijk uit:

Er is een **interne verrichting** van 96.413,92 volgens begroting.

De **inkomsten uit rentes en bijdragen** bedragen (6.192,59 en betreffen de pachtontvangsten voor verhuur van gronden. Deze ontvangst was op (10.000,00 voorzien in de begroting.

De **inkomensoverdrachten van andere sectoren** bedragen (149.122,40, niet begroot. Dit zijn voornamelijk recuperaties van andere belanghebbenden.

De **kapitaaloverdrachten van andere sectoren** waren begroot voor (120.000,00 maar er werden geen ontvangsten gerealiseerd.

De **kapitaaloverdrachten binnen de sector overheid** bedragen (4.699.711,29 en betreffen voor (3.009.022,69 (begroot op (3.200.000,00) recuperaties bij het Vlaams Gewest (de afwijking met betrekking tot de aanrekening door het Vlaams Gewest komt uit (19.792,50 euro aangerekend door de VLM in 2020 op basis van de vordering, door GOP pas in 2021 aangerekend, het niet als interrelatie aanrekenen door GOP van een

//////////////////////////

laatste middelen zijn belaste middelen en worden overgedragen voor aanwending in de komende begrotingsjaren. Verder zijn er voor € 5.320,98 recuperaties bij provincies (begroot op C 50.000,00). De **desinvesteringen** bedragen { 1.117.514,63 en bestaan uit de verkoop van gronden binnen de overheidssector. Deze werden in de begroting geraamd op C 2.614.000,00. Het betreft de aanrekening van de overdracht van gronden aan het ANB in toepassing van het te gebruiken boekhoudschema in deze. De **opbrengsten van voorschotten** bedragen € 1.555.730,00, begroot op€ 1.500.000,00 en zijn de ontvangst vanwege het ANB van de middelen voor het recht van voorkoop natuur, en dit volgens de aanrekening volgend uit het toe te passen boekhoudschema dienaangaande, aangerekend als voorschotten.

De gerealiseerde **uitgaven** bedragen € 7.066.871,23 en bestaan hoofdzakelijk uit:

Er is een **interne verrichting** van { 96.413,92 volgens begroting.

De ontvangen belaste relance-middelen warden **overgedragen** naar volgende begrotingsjaren voor het bedrag van C 1.805.000,00.

De **lopende uitgaven voor goederen en diensten**. Deze bedragen { 273.061,32 en bestaan voor C 269.177,56 uit werkingskosten en onderzoeken (begroot op€ 496.000,000) en bevatten voor € 3.883,76 belastingen, die voor € 8.000,00 begroot waren.

De **investeringen** bedragen € 3.774.881,36 en deze bestaan voor C 1.620.644,83 uit grondaankopen (begroot op { 1.500.000,00) en voor C 2.154.236,53 uit betalingen van aannemers voor natuurinrichtingswerken (begroot op { 3.327.00,00, verschil verspreid over meerdere dossiers zoals Torfbroek, Vinne, Berlare broek, Kwetshage, Dijlevallei, Averbode bos en heide).

De **terugbetaling van voorschotten** bedragen € 1.117.514,63 (begroot op € 2.614.000,00) en zijn er volgens de aanrekening volgens uit het toe te passen boekhoudschema dienaangaande.

Er is een over te dragen negatief saldo van€ -1.186.742.10 exclusief de ontvangen belaste relance-middelen van€ 1.805.000.00, inclusief deze middelen is er een over te dragen positief saldo van { + 618.257.90.

3.6. Entiteit projecten grondenbank

In 2002 zijn de grondenbanken LSO-Doel en Kruikeke opgericht . In 2004 werden de gronden de Merode aangekocht op de entiteit grondenbank en werden de grondenbanken Parkbos Gent en De Blankaart (later overgegaan in de grondenbank IJzer- en Handzamevallei) operationeel. Nadien volgden in de periode 2005 tot 2006 de grondenbanken Prosperpolder, Grove Groenten (op heden de grondenbank Noord-Oost Limburg), Zwarte Beek, Poperingevaart, Overdam, de Kluis, de Varent, Natuurcompensaties Zeebrugge en Gentse Kanaalzone. In de periode 2007 tot 2009 kwamen daar de pre-grondenbanken LSO en RSO, en de grondenbanken Sigma DVW, Sigma ANB, Dijklichaam Zwin, Voeren, Dijlevallei, Meigemheide, Molenbeek-Maalbeek en Natuurcompensaties All bij. In 2010 gingen de grondenbanken Economisch Netwerk Albertkanaal (ENA) en Weesbeek-Herent van start. Later kwamen daar de grondenbanken All-Traject Leopoldkanaal-N49, Wandelnetwerk Hoppeland, Rivierherstel Leie ANB, Rivierherstel DVW en de Vlaamse Rand bij. In 2013 werden de grondenbank Groenpool Vinderhoutse bossen, LSO en RSO ter vervanging van de gelijknamige pre-grondenbanken actief. In 2014 werd de grondenbank IHD-flankerend beleid opgestart. Een jaar later startte het flankerend landbouwbeleid rond het herstructureringsprogramma PAS. Een deel van de uitgaven hiervoor (verwerving gronden + vergoedingen stopzetten gebruik) worden op de entiteit

////////// V//X////////// V//X//X// V//X// V//X////////// V////////// V//X//X//X////////// V//X// V//X////////// V////////// V//X//X// V////////// V//X//////////

Verder waren er nog volgende ontvangsten. De ontvangsten van de hypothecaire debiteuren ruilverkaveling en ontvangsten vanuit de verkoop van domeingoederen van de VLM via gemak van betaling. De raming werd op 509 keuro berekend. Bij uitvoering is het bedrag 265 keuro. Ook het begrotingsartikel QB0-1QCE4NI-PA, een variabel krediet ter financiering van het recht van voorkoop in de ruilverkaveling (terugvorderbaar voorschot) wordt bij ontvangst door de VLM hier aangerekend. De raming bij het departement voor de ontvangst bij de VLM was begroot op 2.200 keuro, er werd 3.200 keuro ontvangen. Ook werden 837 keuro na herschikking begrote ontvangsten gerealiseerd via QB0-1QCE2NJ-PA.

Er is aan uitgavenzijde een interne verrichting van 476 keuro.

Aan uitgavenzijde werden de loonkredieten voor de begroting 2021 geactualiseerd op 51.822 keuro VAK en VEK. De werkelijke uitgaven bedroegen 51.734 keuro VAK en VEK.

De geactualiseerde werkingsuitgaven, zowel voor huisvestingskosten, bureau- en werkingskosten, reis-verblijfs-, verplaatsings-, en representatiekosten, kosten voertuigen, presentiegelden, studies en projectuitgaven in de inrichtingsactiviteiten, huur en belastingen bedroegen 11.167 keuro VAK en 9.131 keuro VEK geraamd. De werkelijke realisatie is 10.028 keuro VAK en 8.396 keuro VEK. De loon- en werkingsuitgaven die gefinancierd worden met de werkingstoelagen van de VLM worden daarbij volgens afspraak volledig aan dit ISE toegewezen.

De uitgaven aan "batige saldi" en andere vergoedingen in het kader van de ruilverkaveling werden geraamd op 2.246 keuro VAK en VEK. De effectieve realisatie bedraagt 2.125 keuro VAK en 2.075 keuro VEK. Voor de grondenbanken werd een uitgave voorzien van 320 keuro VAK en VEK om aan de bestaande stimuli en flankerende maatregelen te kunnen voldoen. De effectief uitbetaalde vergoedingen bedroegen 312 keuro VAK en VEK. In het kader van RUP's was er 1.915 keuro VAK en 379 keuro VEK voorzien voor gebruikers- en kapitaalschade (decreet grond- en pandenbeleid). Uiteindelijk werd er 1.947 keuro VAK en 49 keuro VEK aangerekend. In de landinrichting werd 19 keuro VAK en VEK voorzien voor uitbetalingen cultuurschade en andere vergoedingen. Er werd 18 keuro vastgelegd en 3 keuro vereffend. In het kader van Europese Projecten werd 90 keuro voorzien voor inkomensoverdrachten aan vzw's, er was geen realisatie. Daar waar de VLM lead-partner is in Europese projecten dienen 91 keuro te worden doorgestort aan EU-overheden volgens begroting. In uitvoering is de realisatie 7 keuro VAK en VEK. In het kader van het EIP-project en andere Europese projecten dienden in 2021 568 keuro in VAK en VEK doorstorting te gebeuren aan EU-partners volgens raming, overheden en niet-overheden. In het kader van andere Europese Projecten ging het om 17 VAK en VEK, eveneens volgens raming. De realisatie bedroeg effectief 411 keuro VAK en VEK.

Er werden bij begroting 2021 66 keuro VAK en 33 keuro VEK betalingen aan provincies voorzien. Er werden ook 478 keuro VAK en 238 keuro VEK overdrachten aan gemeenten voorzien in het kader van het omgevingsbeleid voor ruimte en milieu en ruilverkaveling. In realisatie gebeurden er geen aanrekeningen.

Er werden 127 keuro VAK en VEK in kapitaaloverdrachten gerealiseerd aan de gemeente Lo-Reninge, i.h.k.v. de lokale ruilverkaveling, en dit volgens begroting.

Het krediet voor aankopen gronden binnen de grondenbankactiviteiten van de VLM wordt voor dit ISE op basis van actualisatiegegevens en de diverse begrote inkomsten van de diverse partners op 3.000 keuro VAK en VEK gebracht. De realisatie bedroeg 4.276 keuro VAK en VEK. De geraamde grondverwervingen in het kader van de inrichtingsactiviteiten ruilverkaveling en landinrichting werden om dezelfde reden op 1.737 keuro VAK en 1.300 keuro VEK gebracht. De realisatie bedroeg 1.650 keuro VAK en 933 keuro VEK. De VLM raamde in 2021 door een deel van zijn domeingoederen te gelde te maken een planning voor een totaal van 1.400 keuro VAK en VEK

Uitvoeringsrekening VLM 2021

ontvangst bedraeg 1.717 keura. Er werden i.k.v dit ISE voor 39 keura pachtontvangsten gerealiseerd. Er werden vanuit DVW 11 keuro prajectontvangsten geboekt. De geraamde opbrengst uit de verkoop van granden is 50 keura, in uitvoering werd er 51 keuro gerealiseerd.

De uitgaven bestaan voor 2.490 keuro VAK en 3.423 keuro VEK aan te betalen studies ten gevolge het wetenschappelijk onderzoek MAP. 2.490 keuro werd oak vastgelegd, 1.087 keuro aan studies werden betaald. De raming van de kosten MAP wees op een uit te betalen vergoeding van 1.265 keuro VAK en VEK voor terugbetaling van bodemanalyses. Uiteindelijk werd 434 keuro VAK en VEK gerealiseerd. Er werden minder terugbetalingen van bodemanalyses fosfaat aangevraagd dan verwacht. De jaarlijkse bijdrage aan het VCM werd geraamd op 80 keuro VAK en VEK. Er werd 80 keuro vastgelegd en 64 keuro vereffend. Met de middelen van de partners in de grondenbankwerking werd voor een geraamd bedrag van 3.620 keura VAK en VEK voorzien in kredieten voor grandaankopen, vergoedingen en grand gerelateerde werkings- en prajectkosten. Er werd 3.271 keura vastgelegd en vereffend. Er werd voor 6.135 keuro VAK en VEK aan budget voorzien voor aankoop van grand vanuit relance-budgetten. Het bedrag werd oak vastgelegd, er werd 6.132 keura uitgegeven.

ISE F NATUUR EN BIODIVERSITEIT

De middelen voor natuurinrichtingsprojecten werden maximaal ingezet om behoud, herstel, beheer en de ontwikkeling van natuur en natuurlijk milieu te realiseren - met focus op de SBZ-gebieden en realisatie van IHD's - en in nauw overleg met de betrokken eigenaars en gebruikers. Een afgestemd programma vanuit een prioriteringsoefening kon instaan voor de aanpak van de hoogste prioriteiten.

Een grondenbank en zo nodig flankerend beleid werden ingezet voor de realisatie van natuur- en bosdoelstellingen, met prioriteit voor de IHD-doelstellingen.

Met het flankerend beleid werd oak de daling van de uitstoot van ammoniak door het landbouwbedrijf verder gestimuleerd, met als doel om zowel de natuurdoelen in Natura 2000 gebieden in goede staat van instandhouding te brengen als om de landbouwuitbating duurzaam te kunnen verderzetten.

Er werden hiertoe in de definitieve VLM begroting 31.817 keura aan ontvangsten voorzien en 48.137 keuro VAK en 34.738 keuro VEK aan uitgaven. In 2021 werden 30.268 keuro ontvangsten gerealiseerd en gebeurden er 44.403 keura VAK en 29.935 keuro VEK aan uitgaven.

Via begrotingsartikel QBX-3QCE2FY-IS, een toelage aan de VLM voor uitgaven in het kader van instandhoudingsdoelstellingen (IHD) en programmatische aanpak stikstof (PAS) werd 9.640 keuro VAK en 716 keuro VEK voorzien. Dit artikel omvat het budget voor de uitvoering van een aantal maatregelen die zijn goedgekeurd in kader van het herstructureringsprogramma PAS - rode en oranje bedrijven. Meer concreet wordt het budget aangewend voor de uitbetaling van studies en vergoedingen bij de inzet van volgende maatregelen: bedrijfsverplaatsing, bedrijfsreconversie, bedrijfsbeëindiging en bedrijfsbegeleiding. 9.640 keura werd vastgelegd, de ontvangst bedraeg effectief 675 keura.

Vanuit de activiteiten van natuurinrichting werd in 2 keuro ontvangsten uit pachten voorzien en 361 keura aan Europese recuperaties voor hun bijdrage in natuurinrichtingsprojecten. Er werden 3 keuro ontvangsten aan pachten gerealiseerd, er werden geen Europese recuperaties gerealiseerd.

Via begrotingsartikel QDO-IQCESFY-IS werd vanuit het ANB een VAK van 3.603 keuro en een VEK van 2.640 keuro voorzien voor de afhandeling van investeringsprojecten inzake natuurinrichting. 2.640 keuro werd ook ontvangen. De vastleggingsruimte werd volledig benut. Er werd via dit artikel tevens, maar dan vanuit relance-

////////////////////

grondaankopen (1.500 keuro VAK en 1.621 keuro VEK gerealiseerd) en 1.820 keuro VAK en 3.327 keuro VEK voor water- en wegenbouwkundige inrichtingswerken. Hiervoor werd in 2021 631 keuro vastgelegd en 2.154 keuro vereffend. In het kader van relance werd ook 1.805 keuro vastleggingskrediet voor inrichtingswerken voorzien, deze werd volledig angewend.

In de grondenbankactiviteiten werd 18.468 keuro VAK en 15.408 keuro VEK budget voorzien voor grondaankopen (17.442 keuro werd vastgelegd, 13.144 keuro vereffend), 542 keuro VAK en VEK voor grondaankopen i.h.k.v. relance (volledig gerealiseerd), 260 keuro VAK en VEK voor vergoedingen flankerend beleid (263 keuro VAK en 239 keuro VEK gerealiseerd), 115 keuro VAK en VEK voor vergoedingen i.h.k.v. relance (volledig gerealiseerd) en 916 keuro VAK en 905 keuro VEK voor grond gerelateerde werkings- en projectkosten (1.023 keuro VAK en 908 keuro VEK gerealiseerd). Er werd 55 keuro VAK en VEK voorzien voor te betalen onroerende voorheffing (realisatie van 60 keuro VAK en VEK) en 47 keuro VAK en VEK voor doorrekening van opbrengsten met het ANB. Deze zijn er naar aanleiding van de implementatie van het toe te passen boekingschema voor de grondenbanken. Er werd 4 keuro VAK en VEK gerealiseerd. Er was oak 567 keuro VAK en 346 keuro VEK geraamd voor water- en wegenbouwkundige werken, hier was de realisatie 174 keuro VAK en 189 keuro VEK. Tenslotte werd er in de begroting ook 6.159 keuro VAK en VEK voorzien voor overname van door ANB ter beschikking gestelde ruilgrond. Deze kredieten werden volledig benut.

Aan terugbetaling van voorschotten voorzag de VLM 5.137 keuro VAK en VEK. De uitvoering in 2021 bedroeg 3.769 keuro VAK en VEK.

ISE G PLATTELANDSBELEID

De uitdagingen van het platteland zijn interbestuurlijk en interdisciplinair. Ze situeren zich op het vlak van landschapsbeheer, klimaat, mobiliteit, dorpen, sociale cohesie en innovatie. Aan deze uitdagingen werd gewerkt via drie belangrijke plattelandsthema's: stimuleren van de innovatieve en duurzame plattelandseconomie, ondersteunen van een landschapsbeheer en -kwaliteit en stimuleren van de leefbaarheid en levendigheid van de Vlaamse dorpen. Het plattelandsbeleid is ook ingebed in het Europese plattelandsbeleid en geeft invulling aan de verbrede landbouw- en plattelandsdoelstellingen.

Vanuit de Minafondsbegroting werden hiervoor uiteindelijk 3.272 keuro VAK en 1.061 keuro VEK aan subsidiemiddelen ingezet. De middelen werden voor 3.269 keuro vastgelegd, er werd voor 606 keuro op het vereffeningskrediet aangerekend. Dit ten gevolge van de toe te passen gewijzigde aanrekeningregels op basis van de voortgang van de projecten.

Voor de uitdagingen van het plattelandsbeleid werden in de definitieve VLM begroting 670 keuro aan ontvangsten voorzien en 787 keuro VAK en 742 keuro VEK aan uitgaven. 670 keuro ontvangsten werden ook gerealiseerd, er werd in uitvoering een bedrag van 482 keuro vastgelegd en 424 keuro vereffend.

Via begrotingsartikel QBX-3QCE2GY-IS werd na herschikking in een uiteindelijke toelage voorzien voor uitgaven in het kader van het plattelandsbeleid van 670 keuro VAK en VEK. De toelage werd vastgelegd en voor 670 keuro gerealiseerd als ontvangst.

Er werden 268 keuro VAK en 223 keuro VEK aan studie-uitgaven voorzien, 400 keuro VAK en VEK aan subsidies voor vzw's, 40 keuro VAK en VEK aan subsidies voor Paardenpunt vzw en 79 keuro VAK en VEK aan subsidies voor lokale besturen. Er werden 219 keuro VAK en 161 keuro VEK aan studie-uitgaven gerealiseerd, 219 keuro VAK en VEK aan subsidies voor vzw's, en 4 keuro VAK en VEK aan subsidies voor lokale besturen.

/I////////// I I////////// V// II// II II II V// V////////// V// II////////// I I I////////// I I V////////// I I V////////// II// III// V////////// I I////////// V// I I I////////// V// II III// III I// II////////// I V// V// V// II// III II

Waarderingsregels

WAARDERINGSREGELS

ACTIVA

De waarderingsregels werden gewijzigd zijn afgestemd op het Rekendecreet en de Handleiding over de Boekhoudregels van de Vlaamse Overheid.

De afschrijvingen vanaf boekjaar 1998 zijn lineair en pro-rata-temporis berekend.

II. Immateriële vaste activa.

Computer-software wordt afgeschreven aan 33%.

III. Materiële vaste activa.

A. Terreinen en gebouwen.

De aankopen werden voor hun aankoopwaarde of bouwwaarde geboekt, BTW inbegrepen. De gebouwen worden afgeschreven aan 3% per jaar.

De meerwaarde op terreinen en gebouwen wordt afgeschreven, rekening houdend met de volgende criteria :

- de pro rata meerwaarde op de bebouwde terreinen, berekend volgens de verhouding boekwaarde terreinen en de boekwaarde van de gebouwen, wordt niet afgeschreven.

- de meerwaarde op de gebouwen wordt afgeschreven volgens de resterende afschrijvingstermijn per gebouw.

Gebouwen waarvan de vennootschap het economische gebruik steeds heeft behouden maar waarvan men deze initieel heeft verkocht om deze in

een latere fase terug in te kopen, worden gewaardeerd aan de aanschafprijs van de laatste aankooptransactie na aftrek van de uitgestelde

meerwaarde van de eerste verkooptransactie. Dit resulteert in een voorstelling waarbij dit wordt beschouwd als één economische verrichting.

Deze boekingswijze is ingegeven op basis van het voorzichtigheidsprincipe.

B. Installaties, machines en uitrusting.

De aankopen worden voor aankoopwaarde geboekt.

De afschrijvingen worden als volgt berekend :

- materieel ruilverkaveling : 10% per jaar.

- materieel fotogrammetrie : 10% per jaar.

- beveiligingsinstallatie : 10% per jaar.

- installaties gebouwen : 10% per jaar.

C. Meubilair en rollend materieel.

De aankopen worden voor de aankoopwaarde geboekt.

De afschrijvingen worden als volgt berekend :

- rollend materieel : 20% per jaar.

- informatica : 33% per jaar.

- meubilair : 10% per jaar.

- kunstvoorwerp : voor 2 eurocent symbolische waarde.

- mestopslag materieel : 20% per jaar.

- kantoormaterieel : 20% per jaar.

- afdrukmaterieel : 20% per jaar.

Voor de investeringen, gefinancierd met kapitaalsubsidies, worden de afschrijvingen ten laste genomen van het resultaat, evenredig

aangerekend op de post 75 als in resultaat genomen kapitaalsubsidies.

E. Overige materiële vaste activa.

De terreinen en gebouwen worden voor hun aankoopwaarde geboekt.

De afschrijving van de gebouwen wordt aan 3% per jaar berekend.

IV. Financiële vaste activa.

C. Andere financiële vaste activa.

C.2. Vorderingen en borgtochten in contanten.

De gestorte waarborgen worden voor hun nominale waarde geboekt.

V. Vorderingen op meer dan één jaar.

V.B. Overige vorderingen.

De vorderingen worden voor hun nominale waarde geboekt en betreffen:

- te innen dotaties

- terugvorderingen m.b.t. projecten met Europese co-financiering

- vorderingen op ruilverkavelingscomité's

- vorderingen op hypothecaire debiteuren

- sociale leningen

- projecten landinrichting

- préfinanciering gronden natuurinrichting.

Voorwaardelijke dotaties worden pas in de boekhouding opgenomen op het ogenblik dat ze worden gerealiseerd.

V.I. Voorraden en bestellingen in uitvoering.

VI.A. Voorraden.

VI.A.5. Onroerende goederen bestemd voor de verkoop.

De gronden die de VLM verwerft in het kader van de werking van de lokale grondenbanken, ruilverkavelingen, land- en

natuurinrichting worden

onder deze rubriek geboekt.

De gronden worden geboekt voor hun aankoopwaarde vermeerderd met de aankoopkosten.

Gebeurlijke (negatieve) verschillen bij de ruil van gronden worden als kost beschouwd.

VII. Vorderingen op ten hoogste één jaar.

VII.A. Handelsvorderingen.

De handelsvorderingen worden geboekt voor hun nominale waarde.

VII.B. Overige vorderingen.

De overige vorderingen worden geboekt voor hun nominale waarde.

De bedragen die deel uitmaken van de cashpool bij de Vlaamse Overheid worden gepresenteerd als overige vorderingen op ten

hoogste één jaar in

het geval van positieve saldi.

IX. Liquide middelen.

De liquide middelen worden voor hun nominale waarde geboekt. De omrekening van tegoeden, schulden en verbintenissen in

vreemde valuta gebeurt

volgens de gemiddelde koers van het boekjaar dat wordt afgesloten.

X. Overlopende rekeningen.

De overgedragen kosten en de verworven inkomsten worden geboekt voor het bedrag berekend volgens het pro rata,

respectievelijk ten

laste of ten bate van het boekjaar voor hun nominale waarde.

PASSIVA.

VI.A. Voorzieningen voor risico's en kosten.

VII.A.3. Grote herstelling- en onderhoudswerken.

Deze voorziening wordt samengesteld op basis van een kostenraming betreffende een groot onderhoud en grote herstellingen aan de gebouwen van de Vlaamse Landmaatschappij.

VII.A.4. Overige risico's en kosten.

Deze voorziening omvat volgende rubrieken:

- voorziening voor hangende geschillen.

- voorziening terreinen ruilverkaveling en landinrichting.

- voorziening voor initiatieven van de Mestbank, samengesteld uit overgedragen saldi van vorige boekjaren.

VIII. Schulden op langer dan één jaar.

VIII.A. Financiële schulden.

VIII.A.5. Overige leningen.

De schuld wordt voor haar nominale waarde geboekt.

VIII.D. Overige schulden.

Deze schulden worden voor hun nominale waarde geboekt. De aanvangsfondsen die de VLM in het kader van de werking van de lokale grondenbanken

verwerft worden onder deze rubriek geboekt.

IX. Schulden op ten hoogste één jaar.

IX.A. Schulden op meer dan één jaar die binnen het jaar vervallen.

Deze schulden worden voor hun nominale waarde geboekt.

IX.C. Handelsschulden.

Deze schulden worden voor hun nominale waarde geboekt.

IX.E. Schulden met betrekking tot belastingen, bezoldigingen en sociale lasten.

Deze schulden worden voor hun nominale waarde geboekt.

De voorziening voor het vakantiegeld wordt overeenkomstig de wettelijke bepalingen voorzien.

IX.F. Overige schulden.

Deze schulden worden voor hun nominale waarde geboekt.

De bedragen die deel uitmaken van de cashpool bij de Vlaamse Overheid worden gepresenteerd als overige schulden op ten hoogste één jaar in het

geval van negatieve saldi.

X. Overlopende rekeningen.

De toe te rekenen kosten en over te dragen opbrengsten worden respectievelijk ten laste of ten bate genomen van het boekjaar voor hun nominale waarde.

Opmerking:

Alle inkomsten en uitgaven die de VLM maakt in het kader van de werking van de lokale grondenbanken, ruilverkavelingen, land-

en natuurinrichtingsprojecten verlopen via de balans en niet via de resultatenrekening. Dit met uitzondering voor de boekhoudkundige verwerking van

grondaankopen en -verkopen. De boekingen van de voorraadwijzigingen hebben geen impact op het boekhoudkundig resultaat.

MEDEDELING AAN DE RAAD VAN BESTUUR

Zitting: Nr. 4 – 23 maart 2022

Agendapunt: 5.1 - Verklarende nota i.v.m. de jaarrekening van het boekjaar 2021

Aantal bijlagen: 0

Jaarrekening 2021 – EMOE rapporteringssjabloon Vlaamse Overheid – VO13 “Staat van de openstaande verbintenissen”

Sinds 2015 voert de VLM een vastleggingsboekhouding. Hiervoor wordt gebruikgemaakt van de module ‘vastleggingsadministratie’ van het boekhoudpakket (zgn. AXI Discovery Suite).

De vastleggingsboekhouding is in 2021 nog niet volledig uitgerold binnen de inhoudelijke procedures van VLM en nog niet van toepassing op alle ESR-uitgavencodes.

In VO 13 van het budgettaire luik van de EMOE-rapportering dient de VLM te rapporteren over de staat van de openstaande verbintenissen.

De praktijk leert ons dat correcties aan transacties in Axi Finance niet altijd doorstromen naar de vastleggingsmodule. De rapporteringsmogelijkheden zijn daarom niet van die aard om VO 13 waarheidsgetrouw te kunnen invullen.

VLM heeft de intentie om in 2022 zijn openstaande verbintenissen duidelijk in kaart te brengen en de registraties uit het verleden te controleren en te toetsen aan de werkelijkheid.

VLM engageert zich verder om in 2022 de vastleggingsboekhouding volledig uit te rollen en te implementeren. Dit moet leiden tot de mogelijkheid om over het jaar 2022 correct te kunnen rapporteren over de staat van de openstaande verbintenissen.

Per 1 januari 2023 start de VLM zijn boekhoudkundige verwerking in Orafin . De VLM heeft op basis van bovenstaande de intentie om met een correct, bepaalbaar en gedetailleerd encours in te kantelen in Orafin.

WEERSLAG VAN DE MEDEDELING OP DE JAARPLANNING

geen

WEERSLAG VAN DE MEDEDELING OP DE BEGROTING

geen

INTERNE COMMUNICATIE

geen

Getekend door:Toon Denys (Signature)
Getekend op:2022-03-25 15:55:27 +01:0
Reden:Ik keur dit document goed

Toon Denys

Zitting van 23 maart 2022

De gedelegeerd bestuurder

////////////////////////////////////////////////////////////////////////////////////////////////////