



DEPARTEMENT  
**FINANCIËN &  
BEGROTING**



## **NEERLEGGINGSFORMULIER:**

**Jaarrapportering**

**Vlaamse overheid  
in duizenden euro (EUR)**

Versie 2021

Voor meer informatie omtrent de neerlegging van de formulieren kan u terecht op de website van het Departement F&B:

<https://handleidingboekhoudregels.fenb.be/>

of u neemt contact op via  
[rechtspersonen@vlaanderen.be](mailto:rechtspersonen@vlaanderen.be)

				1	EUR	
definitief						VO 1.1

**JAARREKENING IN DUIZENDEN EURO**

Naam: Vlaamse Milieumaatschappij (VMM)

Rechtsvorm: IVA met rechtspersoonlijkheid

Adres: Dokter De Moorstraat Nr: 24-26 Bus:

Postnummer: 9300 Gemeente: AALST

Land: België

Rechtspersonenregister (RPR) - Rechtbank van koophandel van:

Internetadres : boekhouding@vmm.be

Ondernemingsnummer **887290276**

DATUM **1/04/2006** van de neerlegging van de oprichtingsakte OF van het recentste stuk dat de datum van bekendmaking van de oprichtingsakte en van de akte tot statutenwijziging vermeldt.

JAARREKENING goedgekeurd door de algemene vergadering\*\* van


met betrekking tot het boekjaar dat de periode dekt van **1/01/2021** tot **31/12/2021**

Vorig boekjaar van **1/01/2020** tot **31/12/2020**

De bedragen van het vorige boekjaar **zijn** \*\*\* identiek met die welke eerder openbaar werden gemaakt.

Model van jaarrekening voorzien in de Vlaamse Codex Overheidsfinanciën, art. 42, §1.

VOLLEDIGE LIJST met naam, voornamen, beroep, woonplaats (niet verplicht) of zetel van de rechtspersoon (GDPR: CBN-advies 2020/09 van 8 juli 2020) (adres, nummer, postnummer en gemeente) en functie in de vereniging van de BESTUURDERS EN COMMISSARISSEN en , in voorkomend geval, van de vertegenwoordiger in België van de buitenlandse vereniging.



Handtekening

Bernard De Potter

Leidinggevende entiteit

**Bernard De Potter**

Handtekening gevalideerd maar verwijderd wegens bescherming van de persoonlijke levenssfeer.  
Date: 2022.03.30 19:13:54

Handtekening

Zuhail Demir

Bevoegd minister of voorzitter van de raad van bestuur

**Zuhail Demir**

Handtekening gevalideerd maar verwijderd wegens bescherming van de persoonlijke levenssfeer.  
Datum: 2022.03.31

Bijgevoegde documenten:

Bestandsnaam

VO 6.19.3 2021 Waarderingsregels.xlsx  
VOL 20 VMM toelichting globaal  
2021.pdf

Soort

Overige  
Toelichting bij de balans, resultatenrekening en uitvoering van de begroting

\* Facultatieve vermelding.

\*\* of de raad van bestuur.

\*\*\* Schrapen wat niet van toepassing is.

**OPDRACHT VOOR NAZICHT OF CORRECTIE**

## Facultatieve vermeldingen:


- indien de jaarrekening werd geverifieerd of gecorrigeerd door een externe accountant of door een bedrijfsrevisor die niet de commissaris is, kunnen hierna worden vermeld: naam, voornamen, beroep en woonplaats van elke externe accountant of bedrijfsrevisor en zijn lidmaatschapsnummer bij zijn Instituut, evenals de aard van zijn opdracht:

- A. Het voeren van de boekhouding van de vereniging
- B. Het opstellen van de jaarrekening
- C. Het verifiëren van de jaarrekening en/of
- D. Het corrigeren van de jaarrekening.

- indien taken bedoeld onder A of B uitgevoerd zijn door erkende boekhouders of door erkende boekhouders-fiscalisten, kunnen hierna worden vermeld: naam, voornamen, beroep en woonplaats van elke erkende boekhouder of erkende boekhouder-fiscalist en zijn lidmaatschapsnummer bij het Beroepsinstituut van erkende Boekhouders en Fiscalisten, evenals de aard van zijn opdracht.

Naam, voornamen, beroep en woonplaats	Lidmaatschapsnummer	Aard van de opdracht (A, B, C en/of D)

## LIJST VAN DE BESTUURDERS EN COMMISSARISSEN (vervolg van blad VO 1.1)



(eventueel vervolg in bijlage )

## Inhoudstafel

Jaarrapportering 2021

### Deel I Bedrijfseconomisch luik

VO 3.1	ACTIVA
VO 3.2	PASSIVA
VO 4	RESULTATENREKENING
VO 5	RESULTAATVERWERKING
VO 6.2	STAAT VAN DE IMMATERIELE VASTE ACTIVA (post 21 van de activa)
VO 6.3.1	STAAT VAN DE MATERIELE VASTE ACTIVA (posten 22 tot 27 van de activa)
VO 6.3.2	STAAT VAN DE MATERIELE VASTE ACTIVA (posten 22 tot 27 van de activa, vervolg)
VO 6.4	STAAT VAN DE FINANCIËLE VASTE ACTIVA (post 28 van de activa)
VO 6.5	INLICHTINGEN OMTRENT DEELNEMINGEN
VO 6.6	GELDBELEGGINGEN - OVERLOPENDE REKENINGEN ACTIVA - OUDERDOMSBALANS HANDELSVORDERINGEN Overlopende Rekeningen ACTIVA Ouderdomsbalans handelsvorderingen (post 40 van de activa)
VO 6.7	Staat van het KAPITAAL en de AANDEELHOUDERSSTRUCTUUR Staat van de Bestemde Fondsen (post 134 van de passiva - exclusief voor Hoger Onderwijs)
VO 6.8	Investeringsubsidies (post 15 van de passiva en post 753 van de resultatenrekening) Voorzieningen voor risico's en kosten (post 16 van de passiva en post 635/8 van de resultatenrekening) Ouderdomsbalans handelsschulden (post 44 van de passiva)
VO 6.9	STAAT VAN DE SCHULDEN EN OVERLOPENDE REKENINGEN (PASSIVA)
VO 6.11	De bedrijfsrevisor(-en) en de personen met wie hij (zij) verbonden is (zijn) Financiële resultaten
VO 6.12	Opbrengsten en kosten van UITZONDERLIJKE omvang of uitzonderlijke mate van voorkomen
VO 6.14	Niet in de balans opgenomen rechten en verplichtingen
VO 6.19	Samenvatting van de waarderingsregels

### Deel II Budgettair luik

VO 10.1	UITVOERING MIDDELEN VAN DE VLAAMSE GEMEENSCHAP incl. DAB's en VAN DE RECHTSPERSONEN waarbij de begroting is opgemaakt volgens BEGROTINGSARTIKEL
VO 10.2	UITVOERING MIDDELEN VAN DE RECHTSPERSONEN waarbij begroting is opgemaakt volgens ESR-INDELING
VO 11a.1	UITVOERING UITGAVEN VAN DE VLAAMSE GEMEENSCHAP incl. DAB's en VAN DE RECHTSPERSONEN waarbij de begroting is opgemaakt volgens BEGROTINGSARTIKEL: VAK
VO 11a.2	UITVOERING UITGAVEN VAN DE RECHTSPERSONEN waarbij begroting is opgemaakt volgens ESR-INDELING: VAK
VO 11b.1	UITVOERING UITGAVEN VAN DE VLAAMSE GEMEENSCHAP incl. DAB's en VAN DE RECHTSPERSONEN waarbij de begroting is opgemaakt volgens BEGROTINGSARTIKEL: VEK
VO 11b.2	UITVOERING UITGAVEN VAN DE RECHTSPERSONEN waarbij begroting is opgemaakt volgens ESR-INDELING: VEK
VO 11c.1	UITVOERING VAN DE UITGAVENBEGROTING VLAAMSE GEMEENSCHAP: VRK
VO 12	BEREKENING SALDO RESERVEFONDS DAB
VO 13	STAAT VAN DE OPENSTAANDE VERBINTENISSEN
VO 14	UITVOERINGSREKENING VAN DE BEGROTING - ESR 2010
VO 15	AFSTEMMING INTERNE STROMEN
VO 16	SUBSIDIES AAN LOKALE BESTUREN
VO 17	KRUISTABEL ESR-COFOG OVER DE UITVOERINGSREKENING VAN DE UITGAVENBEGROTING VAN HET JAAR
VO 18	DETAIL VAN DE RESERVEFONDSEN RECHTSPERSONEN
VO 19	AANSLUITING ECONOMISCH- MET BEGROTINGSRESULTAAT
VO 20 verslagen	TOELICHTINGEN BIJ DE JAARRAPPORTERING EN ANDERE VERSLAGEN

### Overzicht controles

definitief

**Vlaamse overheid**  
**Departement Financiën en Begroting**  
**Afdeling Beleidsondersteuning, Begroting en Financiële Operaties**

## **NEERLEGGINGSFORMULIER:**

### **Jaarrapportering**

### **Vlaamse overheid in duizenden euro (EUR)**

Versie 2021

**Deel I**  
**Bedrijfseconomisch luik**

Nr.	887290276				VO 3.1
definitief		Toel.	Codes	Boekjaar	Vorig boekjaar
<b>BALANS NA WINSTVERDELING</b>					
<b>ACTIVA</b>					
OPRICHTINGSKOSTEN			20	-	-
VASTE ACTIVA			21/28	<b>306 556</b>	<b>305 586</b>
<b>Immateriële vaste activa</b>	6.2		21	<b>5 138</b>	<b>6 388</b>
<b>Materiële vaste activa</b>	6.3		22/27	<b>301 063</b>	<b>298 991</b>
Terreinen en gebouwen			22	225 904	207 485
Installaties, machines en uitrusting			23	27 222	25 294
Meubilair en rollend materieel			24	3 575	3 298
Leasing en soortgelijke rechten			25	-	-
Overige materiële vaste activa			26	10 959	12 055
Activa in aanbouw en vooruitbetalingen			27	33 403	50 859
<b>Financiële vaste activa</b>	6.4/5		28	<b>355</b>	<b>207</b>
Verbonden ondernemingen			280/1	-	-
Deelnemingen			280	-	-
Vorderingen			281	-	-
Ondernemingen waarmee een deelnemings- verhouding bestaat			282/3	-	-
Deelnemingen			282	-	-
Vorderingen			283	-	-
Andere Financiële vaste activa			284/8	355	207
Aandelen			284	147	-
Vorderingen en Borgtochten in contanten			285/8	208	207
VLOTTENDE ACTIVA			29/58	<b>95 591</b>	<b>90 452</b>
<b>Vorderingen op meer dan één jaar</b>			29	-	-
Handelsvorderingen			290	-	-
Overige vorderingen			291	-	-
<b>Voorraden en bestellingen in uitvoering</b>			3	<b>13</b>	<b>14</b>
Voorraden			30/36	13	14
Grond- en hulpstoffen			30/31	13	14
Goederen in bewerking			32	-	-
Gereed product			33	-	-
Handelsgoederen			34	-	-
Onroerende goederen bestemd voor verkoop			35	-	-
Vooruitbetalingen			36	-	-
Bestellingen in uitvoering			37	-	-
<b>Vorderingen op ten hoogste één jaar</b>			40/41	<b>90 412</b>	<b>87 498</b>
Handelsvorderingen	6.6		40	553	469
Overige vorderingen			41	89 859	87 029
<b>Geldbeleggingen</b>	6.6		50/53	-	-
Eigen aandelen			50	-	-
Overige beleggingen			51/53	-	-
<b>Liquide middelen</b>			54/58	<b>3 920</b>	<b>1 644</b>
<b>Overlopende rekeningen</b>	6.6		490/1	<b>1 246</b>	<b>1 296</b>
<b>TOTAAL DER ACTIVA</b>			20/58	<b>402 147</b>	<b>396 038</b>

Nr.	887290276			VO 3.2	
definitief		Toel.	Codes	Boekjaar	Vorig boekjaar
<b>PASSIVA</b>					
<b>EIGEN VERMOGEN</b>			10/15	<b>367 281</b>	<b>375 461</b>
<b>Kapitaal</b>	6.7	10		<b>496</b>	<b>496</b>
Geplaatst kapitaal		100		496	496
Niet-opgevraagd kapitaal		101		-	-
<b>Uitgiftepremies</b>		11		-	-
<b>Herwaarderingsmeerwaarden</b>		12		<b>4 841</b>	<b>7 580</b>
<b>Reserves / Bestemde Fondsen (*)</b>		13		<b>13 268</b>	<b>6 721</b>
Wettelijke reserve		130		-	-
Onbeschikbare reserves		131		5 688	6 721
Belastingvrije reserves		132		-	-
Beschikbare reserves		133		7 580	-
Bestemde Fondsen(*)	6.7	134		-	-
<b>Overgedragen positief (negatief) resultaat (+/-)</b>		14		<b>54 711</b>	<b>60 819</b>
<b>Kapitaalsubsidies</b>	6.8	15		<b>293 965</b>	<b>299 845</b>
<b>Voorschot aan vennoten op verdeling van het netto-actief</b>		19		-	-
<b>VOORZIENINGEN EN UITGESTELDE BELASTINGEN</b>		16		<b>10 458</b>	-
<b>Voorzieningen voor risico's en kosten</b>	6.8	160/5		<b>10 458</b>	-
Pensioenen en soortgelijke verplichtingen		160		-	-
Fiscale lasten		161		-	-
Grote herstellings- en onderhoudswerken		162		-	-
Milieuplichtingen		163		-	-
Overige risico's en kosten (toelichting. VII)		164/5		10 458	-
<b>Uitgestelde belastingen</b>	6.8	168		-	-
<b>SCHULDEN</b>		17/49		<b>24 408</b>	<b>20 577</b>
<b>Schulden op meer dan één jaar</b>	6.9	17		-	-
Financiële schulden		170/4		-	-
Achtergestelde leningen		170		-	-
Niet-achtergestelde obligatieleningen		171		-	-
Leasing en soortgelijke schulden		172		-	-
Kredietinstellingen		173		-	-
Overige leningen		174		-	-
Handelsschulden		175		-	-
Ontvangen vooruitbetalingen op bestellingen		176		-	-
Overige schulden		178/9		-	-
<b>Schulden op ten hoogste één jaar</b>	6.9	42/48		<b>24 408</b>	<b>20 577</b>
Schulden op meer dan één jaar die binnen het jaar vervallen	6.9	42		-	-
Financiële schulden		43		-	-
Kredietinstellingen		430/8		-	-
Overige leningen		439		-	-
Handelsschulden	6.8	44		8 112	9 499
Ontvangen vooruitbetalingen op bestellingen		46		5 556	2 498
Schulden met betrekking tot belastingen, bezoldigingen en sociale lasten	6.9	45		<b>10 411</b>	<b>8 579</b>
Belastingen		450/3		3 166	1 871
Bezoldigingen en sociale lasten		454/9		7 245	6 708
Overige schulden	6.9	47/48		329	1
<b>Overlopende rekeningen</b>	6.9	492/3		-	-
<b>TOTAAL DER PASSIVA</b>		10/49		<b>402 147</b>	<b>396 038</b>

(\*) Bestemde Fondsen: exclusieve rubriek voor Hoger Onderwijs



Nr.	887290276				VO 4
definitief		Toel.	Codes	Boekjaar	Vorig boekjaar
<b>RESULTATENREKENING</b>					
<b>Bedrijfsopbrengsten</b>			70/76A	<b>102 981</b>	<b>97 391</b>
Omzet			70	849	813
Voorraad goederen in bewerking en gereed product en bestellingen in uitvoering: toename (afname) ... (+)/(-)			71	-	-
Geproduceerde vaste activa			72	-	-
Andere bedrijfsopbrengsten			73/74	100 195	96 515
Niet-recurrente bedrijfsopbrengsten	6.12		76A	<b>1 937</b>	<b>63</b>
<b>Bedrijfskosten (-)</b>			60/66A	<b>134 525</b>	<b>117 325</b>
Handelsgoederen, grond- en hulpstoffen			60	6 251	6 740
Aankopen			600/8	6 251	6 726
Voorraad: afname +, toename -			609	-	14
Diensten en diverse goederen			61	25 456	23 680
Bezoldigingen, sociale lasten en pensioenen			62	65 554	63 759
Afschrijvingen en waardeverminderingen op oprichtingskosten, op immateriële en materiële vaste activa			630	23 319	18 837
Waardeverminderingen op voorraden, op bestellingen in uitvoering en op handelsvorderingen: toevoegen (terugnemingen)...(+)/(-)			631/4	-	-
Voorzieningen voor risico's en kosten (toevoegingen +, bestedingen en terugnemingen) ...(+)/(-)			635/8	10 458	-
Andere bedrijfskosten			640/8	2 454	4 110
Als herstructureringskosten geactiveerde bedrijfskosten .... (-)			649	-	-
Niet-recurrente bedrijfskosten	6.12		66A	<b>1 033</b>	<b>199</b>
<b>Positief (Negatief) Resultaat (+/-)</b>			9901	<b>-31 544</b>	<b>-19 934</b>
<b>Financiële opbrengsten</b>	6.11		75/76B	<b>24 404</b>	<b>19 228</b>
Recurrente financiële opbrengsten			75	<b>24 258</b>	<b>19 228</b>
Opbrengsten uit financiële vaste activa			750	-	-
Opbrengsten uit vlottende activa			751	-	1
Andere financiële opbrengsten			752/9	24 258	19 227
Niet-recurrente financiële opbrengsten	6.12		76B	146	-
<b>Financiële kosten (-)</b>	6.11		65/66B	<b>2</b>	<b>3</b>
Recurrente financiële kosten			65	2	3
Kosten van schulden			650	-	-
Waardeverminderingen op vlottende activa andere dan voorraden, bestellingen in uitvoering en handelsvorderingen: toevoegingen (terugnemingen)...(+)/(-)			651	-	-
Andere financiële kosten			652/9	2	3
Niet-recurrente financiële kosten	6.12		66B	-	-
<b>Positief (Negatief) resultaat van het boekjaar voor belasting (+/-)</b>			9903	<b>-7 142</b>	<b>-709</b>
<b>Onttrekking aan de uitgestelde belastingen</b>			780	-	-
<b>Overboeking naar de uitgestelde belastingen</b>			680	-	-
<b>Belastingen op het resultaat (+)/(-)</b>			67/77	-	-
Belastingen			670/3	-	-
Regularisering van belastingen en terugneming van voorzieningen voor belastingen			77	-	-
<b>Positief (Negatief) resultaat van het boekjaar (+/-)</b>			9904	<b>-7 142</b>	<b>-709</b>
<b>Onttrekking aan de belastingvrije reserves</b>			789	-	-
<b>Overboeking naar de belastingvrije reserves</b>			689	-	-
<b>Te bestemmen positief (negatief) resultaat van het boekjaar (+/-)</b>			9905	<b>-7 142</b>	<b>-709</b>

Nr.	887290276	VO 5	
definitief	Codes	Boekjaar	Vorig boekjaar
<b>RESULTAATVERWERKING</b>			
<b>Te bestemmen positief (negatief) resultaat (+)/(-)</b>	9906	<b>53 677</b>	<b>59 930</b>
Te bestemmen resultaat van het boekjaar (+)/(-)	(9905)	-7 142	-709
Overgedragen resultaat van het vorige boekjaar (+)/(-)	14P	60 819	60 639
<b>Onttrekken aan het eigen vermogen / Bestemde Fondsen</b>	791/792	<b>1 708</b>	<b>1 408</b>
Aan het kapitaal en aan de uitgiftepremies	791	-	-
Aan de reserves / Bestemde Fondsen	792	1 708	1 408
<b>Toevoeging aan het eigen vermogen / Bestemde Fondsen</b>	691/2	<b>674</b>	<b>519</b>
<b>Over te dragen positief (negatief) resultaat (+)/(-)</b>	(14)	<b>54 711</b>	<b>60 819</b>
<b>Tussenkost van de vennoten in het verlies</b>	794	-	-
<b>Uit te keren resultaat</b>	694/7	-	-
Vergoeding van het kapitaal (*)	694	-	-
Bestuurders of zaakvoerders (*)	695	-	-
Werknemers	696	-	-
Andere rechthebbenden (*)	697	-	-

(\*) Alleen voor vennootschappen met beperkte aansprakelijkheid naar Belgisch recht.

definitief

**Toelichting****STAAT VAN DE IMMATERIELE VASTE ACTIVA** (post 21 van de activa)**a) Aanschaffingswaarde**

Per einde van het vorige boekjaar (+)

Mutaties tijdens het boekjaar:

- Aanschaffingen, met inbegrip van de geproduceerde vaste activa (+)
- Overdrachten en buitengebruikstellingen (-)
- Overboekingen van een post naar een andere (+/-)

Per einde van het boekjaar

**c) Afschrijvingen en waardeverminderingen**

Per einde van het vorige boekjaar (+)

Mutaties tijdens het boekjaar:

- Geboekt (+)
- Teruggenomen want overtollig (-)
- Verworven van derden (+)
- Afgeboekt na overdrachten en buitengebruikstellingen (-)
- Overgeboekt van een post naar een andere (+/-)

Per einde van het boekjaar

**d) Netto-boekwaarde per einde van het boekjaar ( a ) - ( c )**

- waarvan software

Codes	1. Kosten van ontwikkeling	2. Kosten van onderzoek	3. Concessies, octrooien, licenties enz.	4. Goodwill
801	-	-	55 527	-
802	-	-	-	-
803	-	-	1 389	-
804	-	-	7 350	-
805	-	-	61 488	-
806	-	-	49 139	-
807	-	-	8 075	-
808	-	-	-	-
809	-	-	-	-
810	-	-	864	-
811	-	-	-	-
812	-	-	56 350	-
813	-	-	5 138	-
			5 138	

definitief

## STAAT VAN DE MATERIELE VASTE ACTIVA (posten 22 tot 27 van de activa)

	Codes	1. Terreinen en gebouwen (post 22)	2. Installaties, machines en uitrusting (post 23)	3. Meubilair en materieel (post 24)
<b>a) Aanschaffingswaarde</b>				
Per einde van het vorige boekjaar (+)	815	385 055	66 695	15 989
Mutaties tijdens het boekjaar:				
• Aanschaffingen, met inbegrip van de geproduceerde vaste activa (+)	816	965	2 888	1 906
• Overdrachten en buitengebruikstellingen (-)	817	15 764	2 296	779
• Overboekingen van een post naar een andere (+/-)	818	19 821	4 892	
Per einde van het boekjaar	819	390 077	72 179	17 116
<b>b) Meerwaarden</b>				
Per einde van het vorige boekjaar (+)	820	-	-	-
Mutaties tijdens het boekjaar:				
• Geboekt (+)	821	4 841		
• Verworven van derden (+)	822			
• Afgeboekt (-)	823			
• Overgeboekt van een post naar een andere (+/-)	824			
Per einde van het boekjaar	825	4 841	-	-
<b>c) Afschrijvingen en waardeverminderingen</b>				
Per einde van het vorige boekjaar (+)	826	177 570	41 401	12 691
Mutaties tijdens het boekjaar:				
Geboekt (+)	827	6 900	5 681	1 622
• Teruggenomen want overtollig (-)	828			
• Verworven van derden (+)	829	-		
• Afgeboekt na overdrachten en buitengebruikstellingen (-)	830	15 456	2 125	772
• Overgeboekt van een post naar een andere (+/-)	831	-		
Per einde van het boekjaar	832	169 014	44 957	13 541
<b>d) Netto-boekwaarde per einde van het boekjaar</b>				
( a ) + ( b ) - ( c )	833	225 904	27 222	3 575

definitief

STAAT VAN DE MATERIELE VASTE ACTIVA (posten 22 tot 27 van de activa, vervolg)

a) **Aanschaffingswaarde**

Per einde van het vorige boekjaar (+)

Mutaties tijdens het boekjaar:

- Aanschaffingen, met inbegrip van de geproduceerde vaste activa (+)
- Overdrachten en buitengebruikstellingen (-)
- Overboekingen van een post naar een andere (+/-)

Per einde van het boekjaar

b) **Meerwaarden**

Per einde van het vorige boekjaar (+)

Mutaties tijdens het boekjaar:

- Geboekt (+)
- Verworven van derden (+)
- Afgeboekt (-)
- Overgeboekt van een post naar een andere (+/-)

Per einde van het boekjaar

c) **Afschrijvingen en waardeverminderingen**

Per einde van het vorige boekjaar (+)

Mutaties tijdens het boekjaar:

- Geboekt (+)
- Teruggenomen want overtollig (-)
- Verworven van derden (+)
- Afgeboekt na overdrachten en buitengebruikstellingen (-)
- Overgeboekt van een post naar een andere (+/-)

Per einde van het boekjaar

d) **Netto boekwaarde per einde van het boekjaar**

( a ) + ( b ) - ( c )

- waarvan werken burgerlijke bouwkunde
- overige

codes	4. Leasing en soortgelijke rechten (post 25)	5. Overige materiële vaste activa (post 26)	6. Activa in aanbouw en vooruitbetalingen (post 27)
815	-	613 036	50 859
816			14 607
817		55	-
818		-	-32 063
819	-	612 981	33 403
820	-	-	-
821		-	
822			
823			
824			
825	-	-	-
826	-	600 981	-
827		1 041	
828			
829			
830			
831			
832	-	602 022	-
833	-	10 959	33 403
		10 959	
		-	

definitief

STAAT VAN DE FINANCIËLE VASTE ACTIVA (post 28 van de activa)

**Deelnemingen en Aandelen****a) Aanschaffingswaarde**

Per einde van het vorige boekjaar (+)

Mutaties tijdens het boekjaar:

- Aanschaffingen (+)
- Overdrachten en buitengebruikstellingen (-)
- Overboekingen van een post naar een andere (+/-)

Per einde van het boekjaar

**b) Meerwaarde**

Per einde van het vorige boekjaar (+)

Mutaties tijdens het boekjaar:

- Geboekt (+)
- Verworven van derden (+)
- Afgeboekt (-)
- Overgeboekt van een post naar een andere (+/-)

Per einde van het boekjaar

**c) Waardeverminderingen**

Per einde van het vorige boekjaar (+)

Mutaties tijdens het boekjaar:

- Geboekt (+)
- Teruggenomen want overtollig (-)
- Verworven van derden (+)
- Afgeboekt na overdrachten en buitengebruikstellingen (-)
- Overgeboekt van een post naar een andere (+/-)

Per einde van het boekjaar

**d) Niet-opgevraagde bedragen**

Per einde van het vorige boekjaar (+)

Mutaties tijdens het boekjaar (+/-)

Per einde van het boekjaar

**Netto boekwaarde per einde van het boekjaar**

( a ) + ( b ) - ( c ) - ( d )

Codes	In vennootschappen
	(post 280-282-284)
835	-
836	147
837	
838	-
839	147
840	-
841	
842	
843	
844	
845	-
846	-
847	
848	
849	
850	
851	
852	-
853	-
854	
855	-
856	147

**Vorderingen - Borgtochten in contanten**

Netto boekwaarde per einde van het vorige boekjaar

Mutaties tijdens het boekjaar:

- Toevoegingen (+)
- Terugbetalingen (-)
- Geboekte waardeverminderingen (-)
- Teruggenomen waardeverminderingen (+)
- Wisselkoersverschillen (+/-)
- Overige (+/-)

**Netto boekwaarde per einde van het boekjaar****Gecumuleerde waardeverminderingen op vorderingen per einde van het boekjaar**

Codes	Op rechtspersonen
	(post 281-283-285/8)
857	207
858	1
859	-
860	
861	
862	
863	
864	208
865	

definitief

INLICHTINGEN OMTRENT DEELNEMINGEN

NAAM, volledig adres van de ZETEL, RECHTSVORM en, zo het een entiteit naar Belgisch recht betreft,	ONDERNEMINGSNUMMER	Aangehouden maatschappelijke rechten				Gegevens uit de laatst beschikbare jaarrekening			
		rechtstreeks			dochters	jaarrekening per	munt	eigen vermogen	netto resultaat
		Aard	Aantal	%	%				
EthiasCo cvba rue des Croisiers 24 4000 Liège	402370054	deelbewijzen	17	0,00%	0,00%	31/12/2020	eur	100 000 000	18 553 527

definitief

**GELDBELEGGINGEN - OVERLOPENDE REKENINGEN ACTIVA - OUDERDOMSBALANS HANDELSVORDERINGEN**

**Geldbeleggingen (post 50/53 van activa)**

**Geldbeleggingen andere dan aandelen, vastrentende effecten en termijndeposito's**

**Aandelen**

Boekwaarde verhoogd met het niet-opgevraagde bedrag  
 Niet-opgevraagd bedrag (-)  
 Edele metalen en kunstwerken

**Vastrentende effecten**

waarvan uitgegeven door kredietinstellingen

**Termijnrekeningen bij kredietinstellingen**

met een resterende looptijd of opzegtermijn van:

Hoogstens één maand  
 Meer dan één maand en hoogstens één jaar  
 Meer dan één jaar

**Hierboven niet-opgenomen overige geldbeleggingen**

Codes	Boekjaar	Vorig boekjaar
50	-	-
51	-	-
8681		
8682		
8683		
52	-	-
8684		
53	-	-
8686		
8687		
8688		
8689		

**Overlopende Rekeningen ACTIVA**

Uitsplitsing van de post 490/1 van de activa indien daaronder een belangrijk bedrag voorkomt

Over te dragen kosten 2022 121109 oh Cognos BI licenties  
 Over te dragen kosten 2022 121113 verzekering wagens

Boekjaar
236
147

**Ouderdomsbalans handelsvorderingen (post 40 van de activa)**

**Vervallen/Niet vervallen**

Niet Vervallen  
 Vervallen <= 30d  
 Vervallen > 30d - <= 60d  
 Vervallen >60d - <=90d  
 Vervallen >90d  
 Totaal

Boekjaar	Vorig boekjaar
465	421
18	17
2	2
	-
68	29
<b>553</b>	<b>469</b>



definitief

**Staat van het KAPITAAL en de AANDEELHOUDERSSTRUCTUUR**

	Codes	Boekjaar	Vorig boekjaar
<b>Maatschappelijk kapitaal</b>			
Geplaatst kapitaal per einde van het boekjaar	100	496	496

	Codes	Bedragen	Aantal aandelen
<b>Wijzigingen tijdens het boekjaar</b>			
...			
...			
<b>Samenstelling van het kapitaal</b>			
<b>Soorten aandelen</b>			
.....			
.....			

	Codes	Niet-opgevraagd bedrag	Opgevraagd, niet-gestort bedrag
<b>Niet-gestort kapitaal</b>			
Niet-opgevraagd kapitaal	101	-	
Opgevraagd, niet-gestort kapitaal	8712		

	Codes	Boekjaar
<b>Eigen aandelen</b>		
<b>Gehouden door de rechtspersoon zelf</b>		
Kapitaalbedrag	8721	
Aantal aandelen	8722	

**Beknopte duiding bij soorten aandelen (vb aandelen X preferente aandelen bij de winstuitkering tov aandelen Y)**



**Staat van de Bestemde Fondsen (post 134 van de passiva - exclusief voor Hoger Onderwijs)**

**Waarderingsregels gekozen om de bestemde bedragen te bepalen**



definitief

**INVESTERINGSSUBSIDIES - VOORZIENINGEN - OUDERDOMSBALANS HANDELSCHULDEN****Investeringsubsidies** (post 15 van de passiva en post 753 van de resultatenrekening)

Omschrijving	Begin boekjaar (post 15)	Toename (afname) (+/-)	In Resultaat (-) (post 753)	Einde boekjaar (post 15)
<b>Investeringsubsidies Ministerie</b>				
Beleidsdomein	299 848	18 374	24 258	293 964
				-
<b>Overige investeringsubsidies</b>				
				-
				-

**Voorzieningen voor risico's en kosten** (post 16 van de passiva en post 635/8 van de resultatenrekening)

Uitsplitsing van post 160/5 van de passiva indien daaronder een belangrijk bedrag voorkomt

Voorziening voor niet opgenomen vakantiedagen (advies 2021/1 VABN)

Uitsplitsing van post 168 van de passiva indien daaronder een belangrijk bedrag voorkomt

Boekjaar
10 458
10 458
-

**Voorzieningen voor risico's en kosten** (post 635/8)

- Toevoegingen
- Bestedingen en terugnemingen (-)

Codes	Boekjaar	Vorig boekjaar
9115	10 458	
9116		

**Ouderdomsbalans handelsschulden** (post 44 van de passiva)**Vervallen/Niet vervallen**

Niet Vervallen  
 Vervallen <= 30d  
 Vervallen > 30d - <= 60d  
 Vervallen >60d - <=90d  
 Vervallen >90d  
 Totaal

Boekjaar	Vorig boekjaar
7 796	9 357
128	44
-1	91
149	2
40	4
<b>8 112</b>	<b>9 498</b>

definitief

**STAAT VAN DE SCHULDEN EN OVERLOPENDE REKENINGEN (PASSIVA)**

**Uitsplitsing van de schulden met een oorspronkelijke looptijd van meer dan een jaar, naar gelang van hun resterende looptijd**

- Financiële schulden**
- Achtergestelde leningen
- Niet-achtergestelde obligatieleningen
- Leasing en soortgelijke schulden
- Kredietinstellingen
- Overige leningen
- Handelsschulden**
- Ontvangen vooruitbetalingen op bestellingen**
- Overige schulden**
- Totaal**

Codes	SCHULDEN MET EEN RESTERENDE LOOPTIJD VAN		
	1. hoogstens één jaar	2. meer dan één jaar doch hoogstens 5 jaar	3. meer dan 5 jaar
	<i>(post 42)</i>	<i>(post 17)</i>	
880	-	-	-
881			
882			
883			
884			
885			
886			
889			
890			
891	-	-	-

**Gewaarborgde schulden (begrepen in de posten 17 en 42/48 van de passiva)**

- Financiële schulden**
- Achtergestelde leningen
- Niet-achtergestelde obligatieleningen
- Leasing en soortgelijke schulden
- Kredietinstellingen
- Overige leningen
- Handelsschulden**
- Ontvangen vooruitbetalingen op bestellingen**
- Schulden m.b.t. belastingen, bezoldigingen en sociale lasten**
- Belastingen
- Bezoldigingen en sociale lasten
- Overige schulden**
- Totaal**

Codes	SCHULDEN (OF GEDEELTE VAN DE SCHULDEN) GEWAARBORGD DOOR	
	Eigen activa	Andere Belgische overheidsinstellingen
892	-	-
893		
894		
895		
896		
897		
898		
901		
902	-	-
903		
904		
905		
906	-	-


**Schulden m.b.t. belastingen, bezoldigingen en sociale lasten**

1. Belastingenschulden (post 450/3 van de passiva)
  - Waarvan vervallen**
  - Waarvan niet-vervallen**
  - Geraamde belastingenschulden**
2. Schulden m.b.t. bezoldigingen en sociale lasten (post 454/9 van passiva)
  - Waarvan vervallen**

Codes	Boekjaar
450/3	3 166
9072	-
9073	
450	-
454/9	7 245
9076	

**Overlopende rekeningen Passiva**

Uitsplitsing van de post 492/3 van de passiva, indien daaronder een belangrijk bedrag voorkomt



Boekjaar

definitief

## De bedrijfsrevisor(-en) en de personen met wie hij (zij) verbonden is (zijn)

	Codes	Boekjaar
Bezoldiging bedrijfsrevisor(en)	9505	
Andere controleopdrachten	9506	
Belastingadviesopdrachten	9507	
Andere opdrachten buiten revisorale opdrachten	9508	

## Financiële resultaten

	Codes	Boekjaar	Vorig boekjaar
<b>Recurrente financiële opbrengsten</b>	75	<b>24 258</b>	<b>19 228</b>
Opbrengsten uit financiële vaste activa	750	-	-
Opbrengsten uit vlottende activa	751	-	1
Andere Financiële opbrengsten	752/9	24 258	19 227
Uitsplitsing van overige financiële Opbrengsten			
<b>Recurrente Financiële kosten</b>	65	<b>2</b>	<b>3</b>
Afschrijving van kosten bij uitgifte van leningen	6501	-	-
Geactiveerde interesten	6503	-	-
Waardeverminderingen op vlottende activa			
Geboekt	6510	-	-
Teruggenomen	6511	-	-
Discontokosten	653	-	-
Voorzieningen met financieel karakter			
toevoegingen	6560	-	-
Bestedingen en terugnemingen	6561	-	-
Verwijlinteresten	658	-	3
Andere financiële kosten			

definitief

**Opbrengsten en kosten van UITZONDERLIJKE omvang of uitzonderlijke mate van voorkomen**

	Codes	Boekjaar	Vorig boekjaar
<b>Niet-recurrente opbrengsten</b>	76	<b>2 083</b>	<b>63</b>
<b>Niet-recurrente bedrijfsopbrengsten</b>	(76A)	<b>1 937</b>	63
Terugneming van afschrijvingen en van waardeverminderingen op immateriële en materiële vaste activa	760	-	-
Terugneming van voorzieningen voor uitzonderlijke risico's en kosten	7620	-	-
Meerwaarden bij de realisatie van immateriële en materiële vaste activa	7630	1 937	63
Andere niet-recurrente bedrijfsopbrengsten	764/8	-	-
<b>Niet-recurrente financiële opbrengsten</b>	(76B)	146	-
Terugneming van waardevermindering op financiële vaste activa	761	-	-
Terugneming van voorzieningen voor uitzonderlijke financiële risico's en kosten	7621	-	-
Meerwaarden bij de realisatie van financiële vaste activa	7631	-	-
Andere niet-recurrente financiële opbrengsten	769	146	-
<b>Niet-recurrente kosten</b>	66	1 033	199
<b>Niet-recurrente bedrijfskosten</b>	(66A)	1 033	199
Niet-recurrente afschrijvingen en waardeverminderingen op oprichtingskosten, op immateriële en materiële vaste activa	660	-	-
Voorzieningen voor uitzonderlijke bedrijfsrisico's en -kosten: toevoegingen (bestedingen) (+)/(-)	6620	-	-
Minderwaarden bij de realisatie van immateriële en materiële vaste activa	6630	1 033	190
Andere niet-recurrente bedrijfskosten	664/7	-	9
Als herstructureringskosten geactiveerde niet-recurrente bedrijfskosten	6690	-	-
<b>Niet-recurrente financiële kosten</b>	(66B)	-	-
Waardeverminderingen op fin vaste activa	661	-	-
Voorzieningen voor uitzonderlijke financiële risico's en kosten: toevoegingen (bestedingen) (+)/(-)	6621	-	-
Minderwaarden bij de realisatie van financiële vaste activa	6631	-	-
Andere niet-recurrente financiële kosten	668	-	-
Als herstructureringskosten geactiveerde niet-recurrente financiële kosten	6691	-	-

definitief

**Niet in de balans opgenomen rechten en verplichtingen**

**A1. Zekerheden die door de rechtspersoon werden gesteld of onherroepelijk beloofd op de eigen activa als waarborg voor eigen schulden en verplichtingen**

Hypotheken:

- boekwaarde van de bezwaarde activa
- bedrag van de inschrijving

Pand op andere activa

- boekwaarde van de in pand gegeven activa

Zekerheden op de nog door de rechtspersoon te verwerven activa:

- bedrag van de betrokken activa

**A2. Belangrijke verplichtingen tot aankoop / verkoop van vaste activa**

Belangrijke verplichtingen tot aankoop van vaste activa

Belangrijke verplichtingen tot verkoop van vaste activa

**B. Belangrijke hangende geschillen**

Hanquet: rechtsgeding tegen VMM, VLM en Vlaamse Gewest, schadevergoedingseis annex gedwongen aankoop met een basisbedrag van 5.344K euro, dit dossier is aangemeld bij het Vlaams Fonds Lastendelging NV Hye-Kleine Nete Herentals: discussie over aanleg toegangsweg werf, 163K euro  
 Regout/onteigening: onteigening strook grond met werken op voor aanleg overstromingsgebied Stevoort, 331K euro  
 Vereniging mede-eigenaars Diest: hinder tgv stof/kalkwolk Diest KBC verzekering VMM201613369/XIII, aannemer VMM zou schade veroorzaakt hebben, is daarvoor aan VMM vrijwaring verschuldigd, VMM is mee gedagvaard, 125K euro

**C. Aard, doel en financiële gevolgen van buitenbalansregelingen**

Mits de risico's of voordelen die uit dergelijke regelingen voortvloeien van enige betekenis zijn en voor zover de openbaarmaking van dergelijke risico's of voordelen noodzakelijk is voor de beoordeling van de financiële positie van de rechtspersoon

	Boekjaar

**D. Andere niet in de balans opgenomen rechten en verplichtingen (met inbegrip van deze die niet kunnen worden becijferd)**

Inclusief ontvangen gewestwaarborgen op bv aandeelhouderskapitaal

	Boekjaar

vrij tekstveld voor inhoudelijke aanvulling andere niet in balans opgenomen rechten en verplichtingen

definitief

**Samenvatting van de waarderingsregels****I. Beginsel**

Ten behoeve van het getrouwe beeld wordt in de volgende uitzonderingsgevallen afgeweken van de bestaande waarderingsregels

Deze afwijkingen worden als volgt verantwoord:

Deze afwijkingen beïnvloeden als volgt het vermogen, de financiële positie en het resultaat van de rechtspersoon:

De waarderingsregels werden ten opzichte van het vorige boekjaar qua verwoording of toepassing **niet gewijzigd** Zo ja, dan heeft de wijziging betrekking op:

en heeft zij een **positieve** invloed op het resultaat van het boekjaar ten belope van k € 0

De resultatenrekening **wordt niet** op belangrijke wijze beïnvloed door opbrengsten en kosten die aan een vorig boekjaar moeten worden toegerekend. Zo ja, dan hebben deze betrekking op:

De cijfers van het boekjaar zijn niet vergelijkbaar met die van het vorige boekjaar en wel om de volgende reden:



definitief

**Samenvatting van de waarderingsregels - deel 2**

<p>Voor de vergelijkbaarheid worden de cijfers van het vorige boekjaar op volgende punten aangepast.</p>
<p>Bij gebrek aan objectieve beoordelingscriteria is de waardering van de voorzienbare risico's, mogelijke verliezen en ontwaarderingen waarvan hierna sprake, onvermijdelijk aleatoir (uitzonderlijk):                  Voor de vergelijkbaarheid worden de cijfers van het vorige boekjaar op volgende punten aangepast.                  Voor de vergelijking van de jaarrekeningen van beide boekjaren moet met volgende elementen rekening worden gehouden.</p>
<p>Andere inlichtingen die noodzakelijk zijn opdat de jaarrekening een getrouw beeld zou geven van het vermogen, de financiële positie en het resultaat van de rechtspersoon:</p>

**II. Bijzondere regels**

<p><b>Intercalaire rente</b>                  In de aanschaffingswaarde van immateriële en materiële vaste activa <b>is niet</b> de rente op vreemd vermogen dat wordt gebruikt voor hun financiering opgenomen, doch slechts voor zover zij betrekking heeft op de periode welke de bedrijfsklarheid van deze vaste activa voorafgaat.</p>
<p><b>Materiële vaste activa</b>                  In de loop van het boekjaar <b>werden</b> materiële activa geherwaardeerd. Zo ja, dan wordt deze herwaardering als volgt verantwoord:                  Verkoop in 2021 van het kantoorgebouw in Erembodegem en herwaardering van onze kantoorgebouwen te Hasselt, Oostende en Herentals door een landmeterskantoor. In navolging van het advies van CBN 2011-14 werden de afgeschreven HWMW van onze kantoorgebouwen opgenomen in de Beschikbare reserves.</p>

<p><b>Afschrijvingen:</b> Voor volgende activa worden afwijkende afschrijvingsregels toegepast:</p>		
Activa	Toegepast percentage	Verantwoording

definitief

### **Samenvatting van de waarderingsregels - deel 3**

*Vrije ruimte mbt waarderingsregels*



definitief

**Vlaamse overheid**

**Departement Financiën en Begroting**

**Afdeling Beleidsondersteuning, Begroting en Financiële Operaties**

## **NEERLEGGINGSFORMULIER:**

### **Jaarrapportering**

### **Vlaamse overheid in duizenden euro (EUR)**

Versie 2021

**Deel II**

**Budgettair luik inclusief Reconciliatie**



**UITVOERING MIDDELEN VAN DE RECHTSPERSONEN waarbij begroting is opgemaakt volgens ESR-INDELING**

RP	Jaar	ESR	PR	ISE	Omschrijving	Budget	Uitvoering
RP	2021	08.10	QC	QZ	Opname uit het Fonds voor de waterhuishouding	1 900	1 708
RP	2021	08.21	QC	QZ	Overgedragen overschot vorige boekjaren	64 501	64 501
RP	2021	16.11	QC	QD	Verkoop van niet-duurzame goederen en diensten aan andere sectoren dan de overheidssector - bedrijven	485	451
RP	2021	16.11	QC	QD	Verkoop van niet-duurzame goederen en diensten aan andere sectoren dan de overheidssector - bedrijven FWHH	915	366
RP	2021	16.12	QC	QD	Verkoop van niet-duurzame goederen en diensten aan andere sectoren dan de overheidssector - vzw's ten behoeve van de gezinnen en aan gezinnen	35	24
RP	2021	16.20	QC	QD	Verkoop van niet-duurzame goederen en diensten binnen de overheidssector	604	595
RP	2021	16.20	QC	QD	Verkoop van niet-duurzame goederen en diensten binnen de overheidssector- FWHH	500	3
RP	2021	28.30	QC	QD	Huurgelden van gronden in het kader van de waterhuishouding - FWHH	50	41
RP	2021	38.10	QC	QD	Overige inkomensoverdrachten van bedrijven	660	165
RP	2021	38.10	QC	QD	Overige inkomensoverdrachten van bedrijven - FWHH	320	241
RP	2021	38.30	QC	QD	Overige inkomensoverdrachten van bedrijven - verzekeringsmaatschappijen (personeel en materieel)	131	56
RP	2021	39.10	QC	QD	Inkomensoverdrachten van EU-instellingen (cofinanciering)	3 362	1 858
RP	2021	46.10	QC	QZ	Werkingsdotatie aan de VMM QB0-1QCE2DW-IS	97 457	97 457
RP	2021	46.30	QC	QD	Dotatie Minafonds voor de terugbetaling van sociale vrijstellingen, moratoriumintresten, rechtsplegingsvergoedingen en gearcheverde ontvangsten ivm milieuhellingen mbt oppervlaktewateren en grondwaterbeheer QBX-3QCE2DW-IS	56	56
RP	2021	66.11	QC	QZ	Investeringsdotatie aan de VMM QB0-1QCE5DW-IS	21 877	21 877
RP	2021	76.11	QC	QD	Verkoop van gronden binnen de overheidssector	344	
RP	2021	76.11	QC	QD	Verkoop van gronden binnen de overheidssector (Fonds voor de waterhuishouding)		1
RP	2021	76.12	QC	QD	Verkoop van gronden aan andere sectoren dan de overheidssector	17	43
RP	2021	76.12	QC	QD	Verkoop van gronden aan andere sectoren dan de overheidssector (Fonds voor de waterhuishouding)		23
RP	2021	76.22	QC	QD	Verkoop van bestaande wegen- en waterbouwkundige werken aan andere sectoren dan de overheidssector	24	
RP	2021	76.32	QC	QD	Verkoop van bestaande gebouwen aan andere sectoren dan de overheidssector		1 860
RP	2021	77.10	QC	QD	Verkoop van vervoermaterieel	40	43
RP	2021	86.10	QC	QD	Recuperatie van waarborgen	27	
<b>TOTAAL</b>						<b>193 305</b>	<b>191 369</b>

Totaal per	Beleidsdomein	Omschrijving	Budget	Uitvoering
	Q	Omgeving	193 305	191 369

Totaal per programma	PR	Omschrijving	Budget	Uitvoering
	QC	OMGEVING EN NATUUR	193 305	191 369

Totaal per inhoudelijk structurelement	PR	ISE	Omschrijving	Budget	Uitvoering
	QC	QD	WATER	7 570	5 826
	QC	QZ	Zonder ISE	185 735	185 543



Totaal per	Beleidsdomein	Omschrijving	Vastleggingskredieten			Besteding	Saldo VAK	Enkel voor MVG
			Decretaal VAK	Overdracht VAK	Totaal VAK	Verbindenissen	Saldo VAK	
					-		-	
					-		-	
					-		-	
					-		-	

Totaal per	entiteit	Omschrijving	Vastleggingskredieten			Besteding	Saldo VAK	Enkel voor MVG
			Decretaal VAK	Overdracht VAK	Totaal VAK	Verbindenissen	Saldo VAK	
					-		-	
					-		-	
					-		-	
					-		-	

Totaal per	Afdeling	Omschrijving	Vastleggingskredieten			Besteding	Saldo VAK	Enkel voor MVG
			Decretaal VAK	Overdracht VAK	Totaal VAK	Verbindenissen	Saldo VAK	
					-		-	
					-		-	
					-		-	
					-		-	

Totaal programma	Afdeling	PR	Omschrijving	Vastleggingskredieten			Besteding	Saldo VAK	Enkel voor MVG
				Decretaal VAK	Overdracht VAK	Totaal VAK	Verbindenissen	Saldo VAK	
						-		-	
						-		-	
						-		-	
						-		-	

Totaal per inhoudelijk structuurelement	Afdeling	PR	ISE	Omschrijving	Vastleggingskredieten			Besteding	Saldo VAK	Enkel voor MVG
					Decretaal VAK	Overdracht VAK	Totaal VAK	Verbindenissen	Saldo VAK	
							-		-	
							-		-	
							-		-	
							-		-	

definitief

**UITVOERING UITGAVEN VAN DE RECHTSPERSONEN waarbij begroting is opgemaakt volgens ESR-INDELING: VAK****Gesplitste kredieten: Vastleggingskredieten (VAK)**

RP	jaar	ESR	PR	ISE	Omschrijving	Budget			Besteding	Saldo
						VAK	Overdracht VAK	Totaal VAK	Verbindenissen	Saldo VAK
RP	2021	03.10	QC	QZ	Spijziging van het Fonds voor de waterhuishouding	1 785		1 785	674	1 111
RP	2021	11.11	QC	QD	Bezoldiging volgens salarisschalen - ISE Water	37 059		37 059	33 011	4 048
RP	2021	11.11	QC	QH	Bezoldiging volgens salarisschalen - ISE Lucht			-	3 650	-3 650
RP	2021	11.12	QC	QD	Toelagen (vakantiegeld, eindejaar, vakbondsbijdrage, e.d.) - ISE Water	6 297		6 297	5 678	619
RP	2021	11.12	QC	QH	Toelagen (vakantiegeld, eindejaar, vakbondsbijdrage, e.d.) - ISE Lucht			-	539	-539
RP	2021	11.20	QC	QD	RSZ, verzekeringen personeel en pensioenbijdragen - ISE Water	21 761		21 761	19 558	2 203
RP	2021	11.20	QC	QH	RSZ, verzekeringen personeel en pensioenbijdragen - ISE Lucht			-	2 126	-2 126
RP	2021	11.40	QC	QD	Andere tegemoetkomingen - ISE Water	967		967	905	62
RP	2021	11.40	QC	QH	Andere tegemoetkomingen - ISE Lucht			-	85	-85
RP	2021	12.11	QC	QD	Specifieke werkingskosten vergoed aan andere sectoren dan de overheidssector - geschillen	320		320	706	-386
RP	2021	12.11	QC	QD	Specifieke werkingskosten vergoed aan andere sectoren dan de overheidssector - beleidsuitgaven water	28 530		28 530	26 553	1 977
RP	2021	12.11	QC	QH	Specifieke werkingskosten vergoed aan andere sectoren dan de overheidssector - beleidsuitgaven lucht	2 659		2 659	2 546	113
RP	2021	12.11	QC	QD	Specifieke werkingskosten vergoed aan andere sectoren dan de overheidssector - beleidsuitgaven water FWHH	1 180		1 180	1 211	-31
RP	2021	12.12	QC	QD	Huurgeld van gebouwen vergoed aan andere sectoren dan de overheidssector	2 095		2 095	2 080	15
RP	2021	12.22	QC	QD	Huurgeld van gebouwen vergoed binnen de overheidssector	186		186	185	1
RP	2021	12.50	QC	QD	Belastingen	25		25	16	9
RP	2021	21.40	QC	QD	Rente op commerciële schuld	5		5		5
RP	2021	24.10	QC	QD	Huurgeld van gronden - betalingen aan andere sectoren dan de overheidssector	3		3	1	2
RP	2021	24.20	QC	QD	Huurgeld van gronden - betalingen binnen de overheidssector	2		2	1	1
RP	2021	32.00	QC	QD	Inkomenoverdrachten aan bedrijven	55		55	55	-
RP	2021	34.41	QC	QD	Geldelijke uitkeringen aan gezinnen als gebruikers	1		1		1
RP	2021	41.60	QC	QD	Bijdrage aan vzw Sociale Dienst	70		70	66	4
RP	2021	43.59	QC	QD	Tegemoetkomingen aan polders en wateringen in het kader van de regularisatie van de DAC-statuten	1 794		1 794	1 722	72
RP	2021	63.59	QC	QD	Subsidies aan polders en wateringen voor de verbetering van onbevaarbare waterlopen en van de waterhuishouding, en voor aankoop van en infrastructuurwerken aan administratieve gebouwen	652		652	652	-
RP	2021	71.12	QC	QD	Aankoop van gronden in andere sectoren dan de overheidssector i.k.v. beheer van watersystemen	640		640	640	-



Nr.	887290276								VO 11a 2
definitief									
RP	2021	71.12	QC	QD	Aankoop van gronden in het kader van het Fonds voor de Waterhuishouding - FWHH	600	600	576	24
RP	2021	73.20	QC	QD	Waterbouwkundige werken	10 919	10 919	10 463	456
RP	2021	73.20	QC	QD	Waterbouwkundige werken - Fonds voor de waterhuishouding	120	120	91	29
RP	2021	74.10	QC	QD	Aankoop van vervoermaterieel en bijbehorende investeringen werkplaats	507	507	506	1
RP	2021	74.22	QC	QD	Verwerving van overig materieel beleid water	1 452	1 452	1 343	109
RP	2021	74.22	QC	QH	Verwerving van overig materieel beleid lucht	835	835	720	115
RP	2021	74.40	QC	QD	Verwerving van patenten, octrooien en andere immateriële goederen	5 929	5 929	5 868	61
RP	2021	81.12	QC	QD	Waarborgen	27	27	1	26
<b>TOTAAL</b>						126 475	-	122 228	4 247

definitief

Totaal per	Beleidsdomein	Omschrijving	Vastleggingskredieten			Besteding	Saldo VAK
			Decretaal VAK	Overdracht VAK	Totaal VAK	Verbintenissen	Saldo VAK
	Q	Omgeving	126 475		126 475	122 228	4 247
					-		-
					-		-
					-		-

Totaal programma	PR	Omschrijving	Vastleggingskredieten			Besteding	Saldo VAK
			Decretaal VAK	Overdracht VAK	Totaal VAK	Verbintenissen	Saldo VAK
	QC	OMGEVING EN NATUUR	126 475		126 475	122 228	4 247
					-		-
					-		-
					-		-

Totaal per inhoudelijk structuurelement	PR	ISE	Omschrijving	Vastleggingskredieten			Besteding	Saldo VAK
				Decretaal VAK	Overdracht VAK	Totaal VAK	Verbintenissen	Saldo VAK
	QC	QD	WATER	121 196		121 196	111 888	9 308
	QC	QH	LUCHT	3 494		3 494	9 666	-6 172
	QC	QZ	Zonder ISE	1 785		1 785	674	1 111
						-		-
						-		-



Totaal per	Beleidsdomein	Omschrijving	Totaal VEK	Besteding Verplichtingen	Saldo VEK
					-
					-
					-
					-

Totaal per	entiteit	Omschrijving	Totaal VEK	Besteding Verplichtingen	Saldo VEK
					-
					-
					-
					-

Totaal per	Afdeling	Omschrijving	Totaal VEK	Besteding Verplichtingen	Saldo VEK
					-
					-
					-
					-

Totaal programma	Afdeling	PR	Omschrijving	Totaal VEK	Besteding Verplichtingen	Saldo VEK
						-
						-
						-
						-

Besteding \_\_\_\_\_



definitief

## UITVOERING UITGAVEN VAN DE RECHTSPERSONEN waarbij begroting is opgemaakt volgens ESR-INDELING: VEK

## Gesplitste kredieten: Vereffeningskredieten (VEK)

RP	jaar	ESR	PR	ISE	Omschrijving	Budget	Besteding	Saldo VEK
						Totaal VEK	Verplichtingen	
RP	2021	03.10	QC	QZ	Diverse interne verrichtingen en spijzigen van reservefondsen	1 785	674	1 111
RP	2021	03.22	QC	QZ	Over te dragen overschot van het boekjaar	63 450	70 608	-7 158
RP	2021	11.11	QC	QD	Bezoldiging volgens weddeschalen	37 059	33 011	4 048
RP	2021	11.11	QC	QH	Bezoldiging volgens weddeschalen		3 650	-3 650
RP	2021	11.12	QC	QD	Overige bezoldigingselementen	6 297	5 682	615
RP	2021	11.12	QC	QH	Overige bezoldigingselementen		539	-539
RP	2021	11.20	QC	QD	Sociale bijdragen ten laste van de werkgevers, afgedragen aan instellingen of fondsen	21 761	19 558	2 203
RP	2021	11.20	QC	QH	Sociale bijdragen ten laste van de werkgevers, afgedragen aan instellingen of fondsen		2 126	-2 126
RP	2021	11.40	QC	QD	Lonen in natura	967	904	63
RP	2021	11.40	QC	QH	Lonen in natura		85	-85
RP	2021	12.11	QC	QD	Algemene werkingskosten	320	700	-380
RP	2021	12.11	QC	QD	Algemene werkingskosten	28 640	25 891	2 749
RP	2021	12.11	QC	QH	Algemene werkingskosten	2 654	2 207	447
RP	2021	12.11	QC	QD	Algemene werkingskosten	1 180	1 211	-31
RP	2021	12.12	QC	QD	Huurgelden van gebouwen	2 095	2 079	16
RP	2021	12.22	QC	QD	Huurgelden van gebouwen	186	185	1
RP	2021	12.50	QC	QD	Belastingen betaald aan subsectoren van de overheidssector	25	14	11
RP	2021	21.40	QC	QD	Rente op commerciële schuld	5		5
RP	2021	24.10	QC	QD	Betalingen aan andere sectoren dan de overheidssector	3	1	2
RP	2021	24.20	QC	QD	Betalingen binnen de overheidssector	2	1	1
RP	2021	32.00	QC	QD	Inkomenoverdrachten, die geen exploitatiesubsidies zijn, aan bedrijven en financiële instellingen	55	55	-
RP	2021	34.41	QC	QD	Geldelijke uitkeringen	1		1
RP	2021	41.60	QC	QD	Aan vzw's van de overheid	70	66	4
RP	2021	43.59	QC	QD	Overige lokale overheden	1 794	1 722	72
RP	2021	61.41	QC	QD	Investeringsbijdragen aan een VOI, IVArp, EVApr, SAR en EV	320		320
RP	2021	63.59	QC	QD	Overige lokale overheden	1 174	28	1 146
RP	2021	71.12	QC	QD	In andere sectoren dan de overheidssector	700	589	111
RP	2021	71.12	QC	QD	In andere sectoren dan de overheidssector	600	376	224

Nr.	887290276						VO 11b 2		
definitief									
RP	2021	73.20	QC	QD	Waterbouwkundige werken	10 021	9 220	801	
RP	2021	73.20	QC	QD	Waterbouwkundige werken	120	122	-2	
RP	2021	74.10	QC	QD	Aankoop van vervoermaterieel	1 041	1 033	8	
RP	2021	74.22	QC	QD	Verwerving van overig materieel	3 406	2 867	539	
RP	2021	74.22	QC	QH	Verwerving van overig materieel	962	885	77	
RP	2021	74.40	QC	QD	Verwerving van patenten, octrooien en andere immateriële goederen	6 585	5 274	1 311	
RP	2021	81.12	QC	QD	Kredietverleningen aan privébedrijven	27	1	26	
RP	2021	84.11	QC	QD	Aan EU-instellingen		5	-5	
<b>TOTAAL</b>						193 305	191 369	1 936	

Totaal per	Beleidsdomein	Omschrijving	Budget	Besteding	Saldo VEK
			Totaal VEK	Verplichtingen	
	Q	Omgeving	193 305	191 369	1 936
					-
					-
					-

Totaal programma	PR	Omschrijving	Budget	Besteding	Saldo VEK
			Totaal VEK	Verplichtingen	
	QC	OMGEVING EN NATUUR	193 305	191 369	1 936
					-
					-
					-

Totaal per inhoudelijk structuurelement	PR	ISE	Omschrijving	Budget	Besteding	Saldo VEK
				Totaal VEK	Verplichtingen	
	QC	QD	WATER	124 454	110 595	13 859
	QC	QH	LUCHT	3 616	9 492	-5 876
	QC	QZ	Zonder ISE	65 235	71 282	-6 047
						-
						-





definitief  
**STAAT VAN DE OPENSTAANDE VERBINTENISSEN**

huidig boekjaar en vereffeningskalender

Afdeling (1)	Aard (1)	Begrotingsartikel (1) Omschrijving verbintenis (2)	Soort (3)	ESR-code	(+)		(-)		Vereffeningskalender						
					Encours 31/12/t-1	Annulering verbintenissen vorige jaren	Overgedragen verbintenissen	Nieuwe verbintenissen	Verplichtingen	Openstaande verbintenissen op 31.12	N+1	N+2	N+3	N+4	N+5 (en later)
<b>A: Verbintenissen Vlaamse ministeries of DAB's op gesplijste kredieten</b>															
			A												
			A												
<b>B: Verbintenissen Vlaamse ministeries op variabele kredieten</b>															
			B												
			B												
<b>C: Verbintenissen gefinancierd met toelagen van Vlaamse ministeries</b>															
			C												
			C												
<b>D1: Verbintenissen gefinancierd met eigen ontvangsten</b>															
			D1												
			D1												
<b>D2: Verbintenissen gefinancierd met toelagen niet afkomstig van Vlaamse ministeries</b>															
			D2												
			D2												
<b>E: Andere verbintenissen</b>															
VMM		Spijting van het Fonds voor de waterhuishouding	E	03.10				674	674						
VMM		Bezoldiging volgens salarisschalen - ISE Water	E	11.11				33 011	33 011						
VMM		Bezoldiging volgens salarisschalen - ISE Lucht	E	11.11				3 650	3 650						
VMM		Toelagen (vakantiegeld, eindejaar, vakbondsbijdrage, e.d.) - ISE Water	E	11.12				5 678	5 678						
VMM		Toelagen (vakantiegeld, eindejaar, vakbondsbijdrage, e.d.) - ISE Lucht	E	11.12				539	539						
VMM		RSZ, verzekeringen personeel en pensioenbijdragen - ISE Water	E	11.20				19 558	19 558						
VMM		RSZ, verzekeringen personeel en pensioenbijdragen - ISE Lucht	E	11.20				2 126	2 126						
VMM		Andere tegemoetkomingen - ISE Water	E	11.40				905	904	1	1				
VMM		Andere tegemoetkomingen - ISE Lucht	E	11.40				85	85						
VMM		Specifieke werkingsuitgaven voor het operationeel beheer van watersystemen	E	12.11	7 476	-6	7 470	11 929	9 246	10 153	9 982	171			
VMM		Specifieke werkingsuitgaven voor het operationeel beheer van watersystemen - Fonds voor de Waterhuishouding	E	12.11				1 211	1 211						
VMM		Specifieke werkingsuitgaven - beleidsuitgaven water andere dan voor het operationeel beheer van watersystemen	E	12.11	812	-76	736	5 367	4 821	1 282	1 239	43			
VMM		Andere werkingsuitgaven - beleidsuitgaven water	E	12.11	2 655	-33	2 622	9 963	9 458	3 127	3 113	14			
VMM		Specifieke werkingsuitgaven - beleidsuitgaven lucht	E	12.11	977	-2	975	2 546	2 151	1 370	1 251	117	2		
VMM		Huurgelden van gebouwen vergoed aan andere sectoren dan de overheidssector	E	12.12				2 080	2 079	1	1				
VMM		Huurgelden van gebouwen vergoed binnen de overheidssector	E	12.22				185	185						
VMM		Belastingen	E	12.50				16	14	2	2				
VMM		Rente op commerciële schuld	E	21.40											

definitief  
**STAAT VAN DE OPENSTAANDE VERBINTENISSEN**

huidig boekjaar en vereffeningskalender

Afdeling (1)	Aard (1)	Begrotingsartikel (1) Omschrijving verbintenis (2)	Soort (3)	ESR-code	(+)	(+)	(+)	(-)	Vereffeningskalender									
					Encours 31/12/t-1	Annulering verbintenissen vorige jaren	Overgedragen verbintenissen	Nieuwe verbintenissen	Verplichtingen	Openstaande verbintenissen op 31.12	N+1	N+2	N+3	N+4	N+5 (en later)			
VMM		Huurgelden van gronden - betalingen aan andere sectoren dan de overheidssector	E	24.10				-	1	1	-							
VMM		Huurgelden van gronden - betalingen binnen de overheidssector	E	24.20				-	1	1	-							
VMM		Inkomensoverdrachten aan bedrijven	E	32.00				-	55	55	-							
VMM		Geldelijke uitkeringen aan gezinnen als verbruikers	E	34.41				-			-							
VMM		Bijdrage aan vzw Sociale Dienst Tegemoetkomingen aan polders en wateringen in het kader van de regularisatie van de DAC-statuten	E	41.60				-	66	66	-							
VMM		Investeringsbijdrage aan VLM voor grondenbank	E	43.59			100	-	1 722	1 722	-							
VMM		Subsidies Polders & Wateringen verbetering onbevaarbare waterlopen	E	61.41		100		100			100	100						
VMM		Aankoop van gronden binnen de overheidssector - Beleid water	E	63.59		4 645		4 645	652	28	5 269	4 588	324	357				
VMM		Aankoop van gronden bij andere sectoren dan de overheid - Beleid water	E	71.11				-			-							
VMM		Aankoop van gronden bij andere sectoren dan de overheid - Fonds voor de Waterhuishouding	E	71.12		1 861		1 861	640	583	1 918	1 918						
VMM		Waterbouwkundige werken uitgevoerd door andere sectoren dan de overheid	E	71.12		354		354	576	376	554	554						
VMM		Waterbouwkundige werken uitgevoerd door andere sectoren dan de overheid - Fonds voor de Waterhuishouding	E	73.20		20 148	-6	20 142	10 463	9 220	21 385	21 385						
VMM		Aankoop van vervoermaterieel - Beleid water: rollend en varend materieel	E	73.20		88		88	91	106	73	73						
VMM		Verwerving van overig materieel - Apparaat: uitrusting kantoren	E	74.10		767		767	506	1 033	240	240						
VMM		Verwerving van overig materieel - Beleid water: uitrusting meetnetten en labo	E	74.22		4	-8	-4	61	44	13	13						
VMM		Verwerving van overig materieel - Beleid water: uitrusting informatica hardware	E	74.22		1 490		1 490	531	1 950	71	71						
VMM		Verwerving van overig materieel - Beleid lucht: uitrusting meetnetten en labo	E	74.22		521		521	751	873	399	399						
VMM		Verwerving van patenten, octrooien en andere immateriële goederen - Beleid water: investeringen software	E	74.22		519	-13	506	720	885	341	341						
VMM		Verwerving van patenten, octrooien en andere immateriële goederen - Beleid water: investeringen i.k.v. operationeel beheer van watersystemen	E	74.40		1 429		1 429	4 775	3 613	2 591	2 591						
VMM		Waarborgen	E	81.12		2 416		2 416	1 093	1 661	1 848	1 848						
VMM			E					-	1	1	-							
Totaal			E			46 262	-144	46 118	122 228	117 608	50 738	49 710	669	359				
<b>ALGEMEEN TOTAAL</b>						<b>46 262</b>	<b>-144</b>	<b>46 118</b>	<b>122 228</b>	<b>117 608</b>	<b>50 738</b>	<b>49 710</b>	<b>669</b>	<b>359</b>				

Nr. definitief		887290276		VO 14	
ESR code	ESR Beschrijving	Begroting	Eindtoestand	Afwijking Absoluut	Afwijking Procentueel
<b>0</b>	<b>NIET-VERDEELDE ONTVANGSTEN</b>	<b>66 401</b>	<b>66 209</b>	<b>-192</b>	<b>0%</b>
06	Ontvangsten te verdelen over hoofdgroepen 1 tot en met 9				
08	Interne verrichtingen	66 401	66 209	-192	0%
08.10	Diverse interne verrichtingen en opnemingen uit reservefondsen	1 900	1 708	-192	-10%
08.21	Overgedragen overschot vorige boekjaren	64 501	64 501	-	0%
08.22	Over te dragen tekort van het boekjaar	-	-	-	-
<b>1</b>	<b>LOPENDE ONTVANGSTEN VAN GOEDEREN EN DIENSTEN (CONSUMPTIEBESTEDINGEN)</b>	<b>2 539</b>	<b>1 439</b>	<b>-1 100</b>	<b>-43%</b>
16	Verkoop van niet-duurzame goederen en diensten	2 539	1 439	-1 100	-43%
18	Ontvangsten afkomstig van wegen- en waterbouwkundige werken	-	-	-	-
19	Productie van investeringsgoederen in eigen beheer	-	-	-	-
<b>2</b>	<b>RENTEN EN INKOMSTEN UIT EIGENDOM</b>	<b>50</b>	<b>41</b>	<b>-9</b>	<b>-18%</b>
26	Rente van overheidsvorderingen	-	-	-	-
28	Overige opbrengsten van vermogen	50	41	-9	-18%
<b>3</b>	<b>INKOMENSOVERDRACHTEN VAN ANDERE SECTOREN</b>	<b>4 473</b>	<b>2 320</b>	<b>-2 153</b>	<b>-48%</b>
36	Indirecte belastingen en heffingen	-	-	-	-
37	Directe belastingen en bijdragen gestart aan de socialezekeringsinstellingen	-	-	-	-
38	Overige inkomensoverdrachten van bedrijven, financiële instellingen, vzw's t.b.v. de gezinnen en van gezinnen en ontvangen subsidies	1 111	462	-649	-58%
39	Inkomensoverdrachten van het buitenland	3 362	1 858	-1 504	-45%
<b>4</b>	<b>INKOMENSOVERDRACHTEN BINNEN DE OVERHEIDSECTOR</b>	<b>97 513</b>	<b>97 513</b>	<b>-</b>	<b>0%</b>
46	Inkomensoverdrachten binnen een institutionele groep	97 513	97 513	-	0%
46.10	Van de institutionele overheid (MVG + IVAzrp)	97 457	97 457	-	0%
46.20	Van niet-organieke begrotingsfondsen	-	-	-	-
46.30	Van een DAB	56	56	-	0%
46.40	Van een VOI, IVAzrp, EVAzrp, SAR en EV	-	-	-	-
46.50	Van onderwijsinstellingen van de institutionele overheid	-	-	-	-
46.60	Van vzw's van de overheid	-	-	-	-
46.70	Van andere eenheden van de overheid	-	-	-	-
47	Inkomensoverdrachten van de socialezekerheidsinstellingen	-	-	-	-
48	Inkomensoverdrachten van lokale overheden	-	-	-	-
49	Inkomensoverdrachten van andere institutionele groepen (federale overheid, gemeenschappen, gewesten, gemeenschapscommissies)	-	-	-	-
<b>5</b>	<b>KAPITAALOVERDRACHTEN VAN ANDERE SECTOREN</b>	<b>-</b>	<b>-</b>	<b>-</b>	<b>-</b>
56	Vermogensheffingen	-	-	-	-
57	Kapitaaloverdrachten van bedrijven en financiële instellingen (exclusief vermogensheffingen)	-	-	-	-
58	Kapitaaloverdrachten van vzw's t.b.v. de gezinnen en van gezinnen (exclusief vermogensheffingen)	-	-	-	-
59	Kapitaaloverdrachten van het buitenland	-	-	-	-
<b>6</b>	<b>KAPITAALOVERDRACHTEN BINNEN DE OVERHEIDSECTOR</b>	<b>21 877</b>	<b>21 877</b>	<b>-</b>	<b>0%</b>
66	Kapitaaloverdrachten binnen een institutionele groep	21 877	21 877	-	0%
66.11	Investeringsbijdragen van de institutionele overheid	21 877	21 877	-	0%
66.12	Overige kapitaaloverdrachten van de institutionele overheid	-	-	-	-
66.21	Investeringsbijdragen van niet-organieke begrotingsfondsen	-	-	-	-
66.22	Overige kapitaaloverdrachten van niet-organieke begrotingsfondsen	-	-	-	-
66.31	Investeringsbijdragen van een DAB	-	-	-	-
66.32	Overige kapitaaloverdrachten van een DAB	-	-	-	-
66.41	Investeringsbijdragen van een VOI, IVAzrp, EVAzrp, SAR en EV	-	-	-	-
66.42	Overige kapitaaloverdrachten van een VOI, IVAzrp, EVAzrp, SAR en EV	-	-	-	-
66.51	Investeringsbijdragen van onderwijsinstellingen van de institutionele overheid	-	-	-	-
66.52	Overige kapitaaloverdrachten van onderwijsinstellingen van de institutionele overheid	-	-	-	-
66.61	Investeringsbijdragen van vzw's van de overheid	-	-	-	-
66.62	Overige kapitaaloverdrachten van vzw's van de overheid	-	-	-	-
66.71	Investeringsbijdragen van andere eenheden van de overheid	-	-	-	-
66.72	Overige kapitaaloverdrachten van andere eenheden van de overheid	-	-	-	-
67	Kapitaaloverdrachten van de socialezekerheidsinstellingen	-	-	-	-
68	Kapitaaloverdrachten van lokale overheden	-	-	-	-
69	Kapitaaloverdrachten van andere institutionele groepen (federale overheid, gemeenschappen, gewesten, gemeenschapscommissies)	-	-	-	-
<b>7</b>	<b>DESINVESTERINGEN</b>	<b>425</b>	<b>1 970</b>	<b>1 545</b>	<b>364%</b>
76	Verkoop van onroerende goederen in het binnenland	385	1 927	1 542	401%
77	Verkoop van overige investeringsgoederen, waaronder immateriële goederen	40	43	3	8%
78	Voorraadverminderingen	-	-	-	-
<b>8</b>	<b>KREDIETAFLOSSINGEN EN VEREFFENINGEN VAN DEELNEMINGEN; ANDERE FINANCIËLE PRODUCTEN</b>	<b>27</b>	<b>-</b>	<b>-27</b>	<b>-100%</b>
86	Kredietaflossingen door en vereffeningen van deelnemingen in bedrijven en financiële instellingen en andere financiële producten	27	-	-27	-100%
87	Kredietaflossingen door vzw's t.b.v. de gezinnen en door gezinnen	-	-	-	-
88	Kredietaflossingen door en vereffening van deelnemingen in het buitenland	-	-	-	-
89	Kredietaflossingen binnen de overheidssector	-	-	-	-
<b>9</b>	<b>OVERHEIDSSCHULD</b>	<b>-</b>	<b>-</b>	<b>-</b>	<b>-</b>
96	Opbrengst van leningen met een looptijd van meer dan één jaar	-	-	-	-
97	Aanmuntingen	-	-	-	-
98	Verhoging van het eigen vermogen	-	-	-	-
99	Opbrengst van voorschotten	-	-	-	-
	<b>TOTAAL ONTVANGSTEN</b>	<b>193 305</b>	<b>191 369</b>	<b>-1 936</b>	<b>-1%</b>

Nr. definitief	887290276	VO 14			
ESR code	ESR Beschrijving	Begroting	Eindtoestand	Afwijking Absoluut	Afwijking Procentueel
<b>0</b>	<b>NIET- VERDEELDE UITGAVEN</b>	<b>65 235</b>	<b>71 282</b>	<b>6 047</b>	<b>9%</b>
01	Uitgaven te verdelen over de hoofdgroepen 1 tot en met 9	-	-	-	-
03	Interne verrichtingen	65 235	71 282	6 047	9%
03.10	Diverse interne verrichtingen en splijzen van reservefondsen	1 785	674	-1 111	-62%
03.21	Overgedragen tekort vorige boekjaren	-	-	-	-
03.22	Over te dragen overschot van het boekjaar	63 450	70 608	7 158	11%
04	Annuititeiten met betrekking tot financiële leasing	-	-	-	-
<b>1</b>	<b>LOPENDE UITGAVEN VOOR GOEDEREN EN DIENSTEN (CONSUMPTIEBESTEDINGEN)</b>	<b>101 184</b>	<b>97 842</b>	<b>-3 342</b>	<b>-3%</b>
11	Lonen en sociale lasten	66 084	65 555	-529	-1%
12	Aankoop van niet-duurzame goederen en diensten	35 100	32 287	-2 813	-8%
14	Herstel en niet-waardevermeerderend onderhoud van wegen- en waterbouwkundige werken	-	-	-	-
<b>2</b>	<b>RENTEN EN HUURGELDEN VAN GRONDEN</b>	<b>10</b>	<b>2</b>	<b>-8</b>	<b>-80%</b>
21	Rente op overheidsschuld	5	-	-5	-100%
24	Huurgelden van gronden	5	2	-3	-60%
25	Uitbetaalde dividenden	-	-	-	-
<b>3</b>	<b>INKOMENSOVERDRACHTEN AAN ANDERE SECTOREN</b>	<b>56</b>	<b>55</b>	<b>-1</b>	<b>-2%</b>
31	Exploitatiesubsidies	-	-	-	-
32	Inkomensoverdrachten, die geen exploitatiesubsidies zijn, aan bedrijven en financiële instellingen	55	55	-	0%
33	Inkomensoverdrachten aan vzw's t.b.v. de gezinnen	-	-	-	-
34	Inkomensoverdrachten aan gezinnen	1	-	-1	-100%
35	Inkomensoverdrachten aan het buitenland	-	-	-	-
<b>4</b>	<b>INKOMENSOVERDRACHTEN BINNEN DE OVERHEIDSECTOR</b>	<b>1 864</b>	<b>1 788</b>	<b>-76</b>	<b>-4%</b>
41	Inkomensoverdrachten binnen een institutionele groep	70	66	-4	-6%
41.10	Aan de institutionele overheid (MVG + IVAzrp)	-	-	-	-
41.20	Aan niet-organieke begrotingsfondsen	-	-	-	-
41.30	Aan een DAB	-	-	-	-
41.40	Aan een VOI, IVAzrp, EVAzrp, SAR en EV	-	-	-	-
41.50	Aan onderwijsinstellingen van de institutionele overheid	-	-	-	-
41.60	Aan vzw's van de overheid	70	66	-4	-6%
41.70	Aan andere eenheden van de overheid	-	-	-	-
42	Inkomensoverdrachten aan de socialezekerheidsinstellingen	-	-	-	-
43	Inkomensoverdrachten aan lokale overheden	1 794	1 722	-72	-4%
44	Inkomensoverdrachten aan het gesubsidieerd autonoom onderwijs	-	-	-	-
45	Inkomensoverdrachten aan andere institutionele groepen (federale overheid, gemeenschappen, gewesten, gemeenschapscommissies)	-	-	-	-
<b>5</b>	<b>KAPITAALOVERDRACHTEN AAN ANDERE SECTOREN</b>	<b>-</b>	<b>-</b>	<b>-</b>	<b>-</b>
51	Kapitaaloverdrachten aan bedrijven en financiële instellingen	-	-	-	-
52	Kapitaaloverdrachten aan vzw's t.b.v. de gezinnen	-	-	-	-
53	Kapitaaloverdrachten aan gezinnen	-	-	-	-
54	Kapitaaloverdrachten aan het buitenland	-	-	-	-
<b>6</b>	<b>KAPITAALOVERDRACHTEN BINNEN DE OVERHEIDSECTOR</b>	<b>1 494</b>	<b>28</b>	<b>-1 466</b>	<b>-98%</b>
61	Kapitaaloverdrachten binnen een institutionele groep	320	-	-320	-100%
61.11	Investeringsbijdragen aan de institutionele overheid (MVG + IVAzrp)	-	-	-	-
61.12	Overige kapitaaloverdrachten aan de institutionele overheid (MVG + IVAzrp)	-	-	-	-
61.21	Investeringsbijdragen aan niet-organieke begrotingsfondsen	-	-	-	-
61.22	Overige kapitaaloverdrachten aan niet-organieke begrotingsfondsen	-	-	-	-
61.31	Investeringsbijdragen aan een DAB	-	-	-	-
61.32	Overige kapitaaloverdrachten aan een DAB	-	-	-	-
61.41	Investeringsbijdragen aan een VOI, IVAzrp, EVAzrp, SAR en EV	320	-	-320	-100%
61.42	Overige kapitaaloverdrachten aan een VOI, IVAzrp, EVAzrp, SAR en EV	-	-	-	-
61.51	Investeringsbijdragen aan onderwijsinstellingen van de institutionele overheid	-	-	-	-
61.52	Overige kapitaaloverdrachten aan onderwijsinstellingen van de institutionele overheid	-	-	-	-
61.61	Investeringsbijdragen aan vzw's van de overheid	-	-	-	-
61.62	Overige kapitaaloverdrachten aan vzw's van de overheid	-	-	-	-
61.71	Investeringsbijdragen aan andere eenheden van de overheid	-	-	-	-
61.72	Overige kapitaaloverdrachten aan andere eenheden van de overheid	-	-	-	-
62	Kapitaaloverdrachten aan de socialezekerheidsinstellingen	-	-	-	-
63	Kapitaaloverdrachten aan lokale overheden	1 174	28	-1 146	-98%
64	Kapitaaloverdrachten aan het gesubsidieerd autonoom onderwijs	-	-	-	-
65	Kapitaaloverdrachten aan andere institutionele groepen (federale overheid, gemeenschappen, gewesten, gemeenschapscommissies)	-	-	-	-
<b>7</b>	<b>INVESTERINGEN</b>	<b>23 435</b>	<b>20 366</b>	<b>-3 069</b>	<b>-13%</b>
71	Aankoop van gronden en gebouwen in het binnenland	1 300	965	-335	-26%
72	Nieuwbouw van gebouwen	-	-	-	-
73	Wegen- en waterbouwkundige werken	10 141	9 342	-799	-8%
74	Verwerving van overige investeringsgoederen, waaronder immateriële goederen	11 994	10 059	-1 935	-16%
75	Voorraadtoename	-	-	-	-
<b>8</b>	<b>KREDIETVERLENINGEN EN DEELNEMINGEN; ANDERE FINANCIËLE PRODUCTEN</b>	<b>27</b>	<b>6</b>	<b>-21</b>	<b>-78%</b>
81	Kredietvereningen aan en deelnemingen in bedrijven en financiële instellingen en andere financiële producten	27	1	-26	-96%
82	Kredietvereningen aan vzw's t.b.v. de gezinnen	-	-	-	-
83	Kredietvereningen aan gezinnen	-	-	-	-
84	Kredietvereningen aan en deelnemingen in het buitenland	-	5	5	-
85	Kredietvereningen binnen de overheidsector	-	-	-	-
<b>9</b>	<b>OVERHEIDSSCHULD</b>	<b>-</b>	<b>-</b>	<b>-</b>	<b>-</b>
91	Aflossingen van leningen met een looptijd van meer dan één jaar	-	-	-	-
92	Ontmuntingen	-	-	-	-
93	Verlaging van het eigen vermogen	-	-	-	-
94	Terugbetaling van voorschotten	-	-	-	-
	<b>TOTAAL UITGAVEN</b>	<b>193 305</b>	<b>191 369</b>	<b>-1 936</b>	<b>-1%</b>
	Evenwicht Totale Ontvangsten vs Uitgaven: moet 0 zijn	-	-	-	-
	ESR-ontvangsten	7 487	5 770	-1 717	-23%
	ESR-uitgaven	127 653	120 015	-7 638	-6%
	ESR-vorderingensaldo	-120 166	-114 245	5 921	5%
	Begrotingssaldo: opbouw (+) / intering (-)	-1 051	6 107	7 158	681%

Nr. definitief	887290276	VO 14
-------------------	-----------	-------

ESR code	ESR Beschrijving	Begroting	Eindtoestand	Afwijking Absoluut	Afwijking Procentueel
----------	------------------	-----------	--------------	--------------------	-----------------------

ESR code	ESR Beschrijving	Begroting	Eindtoestand	Afwijking Absoluut	Afwijking Procentueel
	<b>Totaal Ontvangsten</b>	<b>193 305</b>	<b>191 369</b>	<b>-1 936</b>	<b>-1%</b>
ESR 9	<i>Leningen</i>	-	-	-	
ESR 8	<i>KVD</i>	27	-	-27	-100%
46.1-66.1	<i>Toelage MVG</i>	119 334	119 334	-	0%
ESR 46.3-7 en ESR 66.3-7	<i>Toelagen DAB, RP</i>				
ESR 08.21	<i>Overgedragen overschot</i>	56	56	-	0%
ESR 08.22	<i>Over te dragen tekort</i>	64 501	64 501	-	0%
ESR 08.10	<i>Interne Verrichtingen</i>	-	-	-	
	<b>Totaal ESR-gecorrigeerde ontvangsten</b>	<b>7 487</b>	<b>5 770</b>	<b>-1 717</b>	<b>-23%</b>
	<b>Totaal Uitgaven</b>	<b>193 305</b>	<b>191 369</b>	<b>-1 936</b>	<b>-1%</b>
ESR 9	<i>Aflossing Schuld</i>	-	-	-	
ESR 8	<i>KVD</i>	27	6	-21	-78%
41.1-61.1	<i>Toelage MVG</i>	-	-	-	
ESR 41.3-7 en ESR 61.3-7	<i>Toelagen DAB, RP</i>				
ESR 61.3-7		390	66	-324	-83%
ESR 03.22	<i>Over te dragen overschot</i>	63 450	70 608	7 158	11%
ESR 03.21	<i>Overgedragen tekort</i>	-	-	-	
ESR 03.10	<i>Interne verrichtingen</i>	1 785	674	-1 111	-62%
	<b>Totaal ESR-gecorrigeerde uitgaven</b>	<b>127 653</b>	<b>120 015</b>	<b>-7 638</b>	<b>-6%</b>
	<b>Begrotingssaldo: opbouw (+) / intering (-)</b>	<b>-1 051</b>	<b>6 107</b>	<b>7 158</b>	<b>681%</b>
	<b>ESR-Vorderingensaldo</b>	<b>-120 166</b>	<b>-114 245</b>	<b>5 921</b>	<b>5%</b>

definitief

**AFSTEMMING INTERNE STROMEN**

\* Voor project- en investeringstoelagen geldt ook een kasmatige afstemming (ie hoeveel werd kasmatig ontvangen, alsook hoeveel de tegenpartij kasmatig heeft betaald).

Werkingsstoelagen zijn subsidies verstrekt tussen entiteiten die tot de Vlaamse overheidssector behoren ter dekking van de kosten verbonden aan de globale werking of een deelactiviteit van een entiteit.

De rechtspersonen die tot de Vlaamse overheidssector S13.12 behoren en werkingstoelagen ontvangen, moeten die werkingstoelagen afstemmen met de subsidiërende entiteit. Die afstemming en, in geval van verschil, de verklaring ervan, dienen in de jaarrekening van de betoelaagde te worden opgenomen. De bedrijfsrevisor ziet er, als onderdeel van zijn controle van de jaarrekening, er in het bijzonder op toe dat alle ontvangen werkingstoelagen in het nieuwe volume van de interrelaties correct en volledig zijn opgenomen. De afstemming met de tegenpartij moet gebeuren op basis van informatie afkomstig van de tegenpartij. Eventuele verklaringen van verschillen moeten in het kader van de opmaak van de geconsolideerde rekening voor de consolidator voldoende duidelijk zijn.

**ONTVANGSTEN**

Gerapporteerd door tegenpartij

ESR 46	Tegenpartij	Aangerekend	Kasmatig*	ESR code	Aangerekend	Kasmatig*	Delta	Verklaring
46.10	Ministerie van de Vlaamse Gemeenschap	97 457	93 144	41.40	97 457	93 144	-	
46.30	DAB Fonds voor Preventie en Sanering inzake Leefmilieu en Natuurbehoud (MINAFONDS)	56	456	41.40	56	456	-	
							-	
							-	
							-	
							-	
							-	
							-	
							-	
							-	
ESR 66	Tegenpartij	Aangerekend	Kasmatig*	ESR code	Aangerekend	Kasmatig*	Delta	Verklaring
66.11	Ministerie van de Vlaamse Gemeenschap	21 877	22 279	61.41	21 877	22 279	-	
66.12	Ministerie van de Vlaamse Gemeenschap	-					-	
							-	
							-	
ESR 8	Tegenpartij	Aangerekend		ESR code	Aangerekend		Delta	Verklaring
89.11	Ministerie van de Vlaamse Gemeenschap	-					-	
							-	
							-	
							-	
ESR 9	Tegenpartij	Aangerekend		ESR code	Aangerekend		Delta	Verklaring
							-	
							-	
							-	

**UITGAVEN (vrijblijvend aan te vullen)**

Gerapporteerd door tegenpartij

ESR 41	Tegenpartij	Aangerekend	Kasmatig *	ESR code	Aangerekend	Kasmatig *	Delta	Verklaring
41.10	Ministerie van de Vlaamse Gemeenschap	-					-	
41.60	Sociale Dienst voor het Vlaams Overheidspersoneel	66					66	

definitief

**AFSTEMMING INTERNE STROMEN**

\* Voor project- en investeringstoelagen geldt ook een kasmatige afstemming (ie hoeveel werd kasmatig ontvangen, alsook hoeveel de tegenpartij kasmatig heeft betaald).

								-
								-
								-
								-
								-
								-
								-
								-
<b>ESR 61</b>	<b>Tegenpartij</b>	<b>Aangerekend</b>	<b>Kasmatig *</b>	<b>ESR code</b>	<b>Aangerekend</b>	<b>Kasmatig *</b>		
61.11	Ministerie van de Vlaamse Gemeenschap	-						-
61.12	Ministerie van de Vlaamse Gemeenschap	-						-
61.41	Vlaamse Landmaatschappij nv (VLM)	-						-
								-
<b>ESR 8</b>	<b>Tegenpartij</b>	<b>Aangerekend</b>		<b>ESR code</b>	<b>Aangerekend</b>			
85.11	Ministerie van de Vlaamse Gemeenschap	-						-
								-
								-
<b>ESR 9</b>	<b>Tegenpartij</b>	<b>Aangerekend</b>		<b>ESR code</b>	<b>Aangerekend</b>			
								-
								-



Nr.	887290276	VO 16
-----	-----------	-------

definitief

**SUBSIDIES AAN LOKALE BESTUREN**

KBO nr	Begunstigde	ESR code	Totaal bedrag subsidie
0214182730	Zwarte Sluispolder	43	131
0255980129	Polder Land Van Waas	43	77
0214187678	Polder Vliet- en Zielbeek	43	58
0214189757	Watering Het Velpedal	43	110
0227579618	Polder van Willebroek	43	111
0214194212	Westkustpolder	43	79
0214192628	Watering Der Barebeek	43	201
0214196190	Watering De Vreenebeek	43	33
0214189658	Watering De Natten Nest	43	78
0214192727	Watering De Motbeek	43	42
0214189856	Watering De Mene	43	93
0214188668	Polder Van Lier	43	116
0214192331	Watering De Molenbeek	43	69
0214185403	Generale Vrije Polders	43	76
0214227963	Watering de Grote Gete	43	104
0214193519	Watering van Sint-Truiden	43	75
0479965403	VSPF vzw	43	13
0816607564	Middenkustpolder	43	79
0652850481	Watering van de Acht Beken	43	200
0686553825	Westkustpolder	43	37
0000000097	Crediteur - te ontvangen facturen	43	-60
0214194113	Watering De Herk	63	28
<b>TOTAAL</b>			<b>1 750</b>

definitief

KRUISTABEL ESR-COFOG OVER DE UITVOERINGSREKENING VAN DE UITGAVENBEGROTING VAN HET JAAR

ESR / COFOG	te verdelen	00000	01.71.0 Verrichtingen in verband met interestlasten van de overheidsschuld	01.72.0 Aflossing en opnemings van schuld in euro	05.30.0 BESTRUJDING VAN MILIEUVERVUILING	05.53.0 Onderzoek en ontwikkeling op het gebied van bestrijding van milieuvuiling	maak uw keuze	maak uw keuze	maak uw keuze	maak uw keuze	TOTAAL
01.00	-										-
03.10	-	674									674
03.21	-	-									-
03.22	-	70 608									70 608
04.00	-										-
11.11	-				36 661						36 661
11.12	-				6 221						6 221
11.20	-				21 684						21 684
11.31	-										-
11.32	-										-
11.33	-										-
11.40	-				989						989
12.11	-				29 784	225					30 009
12.12	-				2 079						2 079
12.21	-										-
12.22	-				185						185
12.50	-				14						14
14.10	-										-
14.20	-										-
21.10	-		-								-
21.20	-		-								-
21.30	-		-								-
21.40	-		-								-
21.50	-		-								-
21.60	-		-								-
24.10	-				1						1
24.20	-				1						1
25.00	-										-
31.11	-										-
31.12	-										-
31.21	-										-
31.22	-										-
31.31	-										-
31.32	-										-
31.40	-										-
32.00	-				55						55
33.00	-										-
34.10	-										-
34.20	-										-
34.31	-										-
34.32	-										-
34.41	-										-
34.42	-										-
34.50	-										-
35.10	-										-
35.20	-										-
35.30	-										-
35.40	-										-
35.50	-										-
35.60	-										-
41.10	-		-								-
41.20	-		-								-
41.30	-		-								-
41.40	-		-								-
41.50	-		-								-
41.60	-	66									66
41.70	-										-
42.10	-										-
42.20	-										-
42.30	-										-
42.40	-										-
42.50	-										-
42.60	-										-
42.70	-										-
42.80	-										-
42.90	-										-
43.11	-										-
43.12	-										-
43.13	-										-
43.14	-										-
43.15	-										-
43.16	-										-
43.21	-										-
43.22	-										-
43.23	-										-
43.24	-										-
43.25	-										-
43.26	-										-
43.40	-										-
43.51	-										-
43.52	-										-
43.53	-										-
43.54	-										-
43.59	-				1 722						1 722
44.10	-										-
44.20	-										-
44.30	-										-
44.40	-										-
45.11	-										-
45.12	-										-
45.13	-										-
45.24	-										-
45.25	-										-
45.26	-										-
45.34	-										-
45.35	-										-
45.40	-										-
45.50	-										-
51.11	-										-
51.12	-										-
51.21	-										-
51.22	-										-
51.30	-										-
51.40	-										-
52.10	-										-
52.20	-										-
53.10	-										-
53.20	-										-
54.11	-										-
54.12	-										-

definitief

**KRUISTABEL ESR-COFOG OVER DE UITVOERINGSREKENING VAN DE UITGAVENBEGROTING VAN HET JAAR**

ESR / COFOG	te verdelen	00000	01.71.0 Verrichtingen in verband met interestlasten van de overheidsschuld	01.72.0 Aflossing en opnemingen van schuld in euro	05.30.0 BESTRUJDING VAN MILIEUVERVULLING	05.53.0 Onderzoek en ontwikkeling op het gebied van bestrijding van milieuvulling	maak uw keuze	maak uw keuze	maak uw keuze	maak uw keuze	TOTAAL
54.21	-										-
54.22	-										-
54.31	-										-
54.32	-										-
54.41	-										-
54.42	-										-
54.51	-										-
54.52	-										-
54.61	-										-
54.62	-										-
61.11	-										-
61.12	-										-
61.21	-										-
61.22	-										-
61.31	-										-
61.32	-										-
61.41	-										-
61.42	-										-
61.51	-										-
61.52	-										-
61.61	-										-
61.62	-										-
61.71	-										-
61.72	-										-
62.10	-										-
62.20	-										-
63.11	-										-
63.12	-										-
63.21	-										-
63.22	-										-
63.41	-										-
63.42	-										-
63.51	-										-
63.52	-										-
63.53	-										-
63.54	-										-
63.59	-				28						28
64.10	-										-
64.20	-										-
65.11	-										-
65.12	-										-
65.13	-										-
65.24	-										-
65.25	-										-
65.26	-										-
65.34	-										-
65.35	-										-
65.40	-										-
65.50	-										-
71.11	-				965						965
71.12	-										-
71.21	-										-
71.22	-										-
71.31	-										-
71.32	-										-
72.00	-										-
72.90	-										-
73.10	-				9 342						9 342
73.30	-										-
73.40	-										-
73.90	-										-
74.10	-				1 033						1 033
74.22	-				3 752						3 752
74.30	-										-
74.40	-				5 274						5 274
74.50	-										-
74.60	-										-
74.70	-										-
74.80	-										-
74.90	-										-
75.00	-										-
81.11	-				1						1
81.12	-										-
81.21	-										-
81.22	-										-
81.31	-										-
81.32	-										-
81.41	-										-
81.42	-										-
81.51	-										-
81.52	-										-
81.61	-										-
81.62	-										-
81.70	-										-
81.80	-										-
82.00	-										-
82.10	-										-
83.00	-										-
83.10	-										-
84.11	-				5						5
84.12	-										-
84.13	-										-
84.14	-										-
84.15	-										-
84.16	-										-
84.17	-										-
84.21	-										-
84.22	-										-
84.23	-										-
84.24	-										-
84.30	-										-
85.11	-										-
85.12	-										-
85.13	-										-
85.14	-										-
85.15	-										-
85.16	-										-
85.17	-										-
85.20	-										-

definitief

**KRUISTABEL ESR-COFOG OVER DE UITVOERINGSREKENING VAN DE UITGAVENBEGROTING VAN HET JAAR**

ESR / COFOG	te verdelen	00000	01.71.0 Verrichtingen in verband met interestlaste n van de overheidssch uld	01.72.0 Aflossing en opnemng van schuld in euro	05.30.0 BESTRUDING VAN MILIEUVERVUILING	05.53.0 Onderzoek en ontwikkeling op het gebied van bestrijding van milieuvervuiling	maak uw keuze	maak uw keuze	maak uw keuze	maak uw keuze	TOTAAL
85.31	-										-
85.32	-										-
85.34	-										-
85.35	-										-
85.40	-										-
85.50	-										-
85.61	-										-
85.62	-										-
85.63	-										-
85.64	-										-
85.65	-										-
85.71	-										-
85.72	-										-
85.73	-										-
85.74	-										-
85.75	-										-
91.10				-							-
91.20				-							-
91.30				-							-
91.31				-							-
91.32				-							-
91.33				-							-
91.34				-							-
91.35				-							-
91.40				-							-
91.70				-							-
92.00	-										-
93.00	-										-
94.00	-										-
<b>TOTAAL</b>	-	<b>71 348</b>	-	-	<b>119 796</b>	<b>225</b>	-	-	-	-	<b>191 369</b>

Nr.	887290276	VO 18
-----	-----------	-------

definitief

## DETAIL VAN DE RESERVEFONDSEN RECHTSPERSONEN

gebaseerd op art. 40 §2 van het Rekendecreet

Decretale basis

Naam fonds

Artikel 10.2.5 § 5 van het decreet van 5 april 1995 houdende Algemene Bepalingen inzake Milieubeleid			
Fonds voor de Waterhuishouding			
	Initiële begroting	Laatste begroting	Uitvoering
<b>Beginsaldo (+)</b>			6 721
<b>Toevoeging (03.10.2) (+)</b>	<b>1 785</b>	1 785	674
Oorsprong (ESR-code)			
16.11	915	915	366
16.20	500	500	3
28.30	50	50	41
38.10	320	320	241
76.12	-	-	23
<b>Opneming (08.10.2) (+)</b>	<b>1 900</b>	<b>1 900</b>	<b>1 708</b>
Aanwending (ESR-code)			
12.11	900	1 180	1 210
71.12	600	600	376
73.20	400	120	122
<b>Eindsaldo</b>	<b>-115</b>	<b>-115</b>	<b>5 687</b>

Decretale basis

Naam fonds

	Initiële begroting	Laatste begroting	Uitvoering
<b>Beginsaldo (+)</b>			
<b>Toevoeging (03.10.2) (+)</b>	-	-	-
Oorsprong (ESR-code)			
<b>Opneming (08.10.2) (+)</b>	-	-	-
Aanwending (ESR-code)			
<b>Eindsaldo</b>	-	-	-

## AANSLUITING ECONOMISCH- MET BEGROTINGSRESULTAAT

gebaseerd op art. 42, §1, 6° van het VCO-decreet

	code	Boekjaar
<b>Te bestemmen bedrijfseconomisch resultaat (+/-)</b>	9905	<b>-7 142</b>

### Verrichtingen zonder impact op het begrotingsresultaat

Afschrijvingen en waardeverminderingen op vast activa (+)	630	23 319
Waardeverminderingen op voorraden, bestellingen in uitvoering en handelsvorderingen (+)	631/4	-
Voorzieningen voor risico's en kosten (+)	635/8	10 458
Terugneming van afschrijvingen en van waardeverminderingen op immateriële en materiële vaste activa (-)	760	-
Terugneming van voorzieningen voor uitzonderlijke risico's en kosten (-)	7620	-
Terugneming van waardevermindering op financiële vaste activa(-)	761	-
Terugneming van voorzieningen voor uitzonderlijke financiële risico's en kosten (-)	7621	-
Niet-recurrente afschrijvingen en waardeverminderingen op oprichtingskosten, op immateriële en materiële vaste activa (+)	660	-
Voorzieningen voor uitzonderlijke bedrijfsrisico's en -kosten: toevoegingen (bestedingen) (+)/(-)	6620	-
Waardeverminderingen op fin vaste activa (+)	661	-
Voorzieningen voor uitzonderlijke financiële risico's en kosten: toevoegingen (bestedingen) (+)/(-)	6621	-
Meerwaarden bij de realisatie van immateriële en materiële vaste activa (-)	7630	-1 937
Meerwaarden bij de realisatie van financiële vaste activa (-)	7631	-
Minderwaarden bij de realisatie van immateriële en materiële vaste activa (+)	6630	1 033
Minderwaarden bij de realisatie van financiële vaste activa (+)	6631	-
Meerwaarde op de courante realisatie van materiële vaste activa (-)	741	-
Minderwaarde op de courante realisatie van materiële vaste activa (+)	641	-
Mutatie voorziening niet-opgenomen vakantiedagen (-/+)	635/8	-
Verrekening kapitaalsubsidies eigen investeringenIn resultaat genomen kapitaalsubsidie (-)	753	-24 258
<i>Andere (nader toe te lichten)</i>		
76900100 Ethias aandelen om niet		-146
74001701 Vermindering vordering investeringsdotaties BIW met ontvangen Eusubsidies		296
.....		
.....		
.....		
.....		

### Verrichtingen met uitsluitend impact op het begrotingsresultaat (niet op bedrijfseconomisch resultaat)

Investeringen in immateriële en materiële vaste activa (-)	ESR 71/4	-20 366
Kapitaalverstekkingen van het boekjaar en aankopen van aandelen en obligaties (-)	ESR 81/5	-6
Correctie op ESR 81.70 mbt rente op SWAPs (+)	ESR 81.70	-
Verkopen op materiële en immateriële vaste activa (+)	ESR 76/7	1 970
Terugbetalingen van kapitaalverstekkingen van het boekjaar en verkopen van aandelen en obligaties (+)	ESR 86/9	-
Correctie op ESR 86.70 mbt rente op SWAPs (-)	ESR 86.70	-
Nieuw aangegane leningen van het boekjaar (+)	ESR 96	-
Afbetaling kapitaalgedeelte lening (-)	ESR 91	-
Aangaan kapitaalverhoging in cash (+)	ESR 98	-
Terugbetalingen kapitaal of uitgiftepremies in cash (-)	ESR 93	-
Ontvangen voorschotten (+)	ESR 99	-
Terugbetalingen van voorschotten (-)	ESR 94	-
Diverse interne verrichtingen en opnemingen uit reservefondsen (+)	ESR 08.10	1 708
Diverse interne verrichtingen en spijzigen van reservefondsen (-)	ESR 03.10	-674
Nieuw toegekende kapitaalsubsidies eigen investeringen (+)	VO 6.8	18 374
<i>Andere (nader toe te lichten)</i>		
460 ontvangen voorschotten investeringsubsidies	66.11	3 475
Afrondingen		3
.....		
.....		
.....		

### Begrotingsresultaat

VO 14	berekend na aansluiting	<b>6 107</b>
	Begrotingssaldo: opbouw (+) / intering (-)	<b>6 107</b>

**TOELICHTINGEN BIJ DE JAARRAPPORTERING EN ANDERE VERSLAGEN**Activiteitenverslag

Het activiteitenverslag wordt in een **afzonderlijk** document **toegevoegd** volgens de voorziene procedure.

Verslag van de Commissarissen

Indien de rekening wordt gereviseerd door een revisor/Commissaris, gelieve het verslag (Single Audit / Management Letter) in een **afzonderlijk** document **per e-mail** over te maken volgens de voorziene procedure.

Verslag Regeringscommissaris

Indien de rekening wordt gereviseerd door een regeringsafgevaardigde/-commissaris, gelieve het verslag in een **afzonderlijk** document **per e-mail** over te maken volgens de voorziene procedure.

Toelichting bij de begrotingsuitvoering

In een afzonderlijk toegevoegd bestand komt conform artikel 42, 3° en 4° van de Vlaamse Codex Overheidsfinanciën van 29 maart 2019 de toelichting bij de balans, resultatenrekening en toelichting over de definitieve begroting en over de beleids- en begrotingsuitvoering.

De toelichting moet commentaar bevatten waarin een getrouw beeld wordt gegeven van gang van zaken van het boekjaar, daaraan toegevoegd, gebeurtenissen na balansdatum tot en met indiening.

Doelstellingen:

- Feiten en gebeurtenissen in ruimere dan financiële context plaatsen;
- Werkelijk beeld geven van gebeuren binnen onderneming.

Verder wordt bij de vermelde gegevens in VO 1 tot en met VO 4 additionele informatie, uitleg of verklaringen gegeven voor zover de ertoe behorende detaillering in VO 6 tot en met VO 19 dit nog niet bevat.

**Samenvatting van de waarderingsregels - deel 3  
zoals voorgeschreven door de VCO**

Voor de activering van het vast actief gebruikt de VMM een minimumdrempel van 1 K euro per eenheid.  
Deze drempel werd eerder gebruikt in het boekhoudbesluit van 21/5/1997. De VMM behoudt deze drempel om redenen van  
continuïteit en materialiteit.

Bijgaand ter informatie het overzicht van de levensduur van de vaste activa per activagroep:

Activagroep(T)	Afschr.methode	Afschr.methode(T)	Levensduur in periodes	Levensduur in jaar
21400100 Software	LNB	Lineair 2	36	3
21400800 Software meetnetten	LNB	Lineair 2	36	3
21400900 Software BIW	LNB	Lineair 2	36	3
22000200 Terreinen BIW	NOD	Geen afschrijving	0	0
22080200 Herwaardering terreinen	NOD	Geen afschrijving	0	0
22100100 Gebouwen administratie nieuwbouw	LNB	Lineair 2	396	33
22180100 Herwaarderingsmeerwaarden gebouwen	LNB	Lineair 2	396	33
22300100 Zakelijke rechten onroerend FWHH	NOD	Geen afschrijving	0	0
22970100 Werken BB	LNB	Lineair 2	360	30
23000100 Installaties laboratorium	LNB	Lineair 2	120	10
23000400 Machines en uitrusting centrale werkplaats	LNB	Lineair 2	120	10
23000500 Machines en uitrusting administratie	LNB	Lineair 2	120	10
23000600 Installaties BIW	LNB	Lineair 2	180	15
23000800 Roerende uitrusting BIW	LNB	Lineair 2	120	10
24000100 Rollend materieel	LNB	Lineair 2	60	5
24100100 Varend Materieel	LNB	Lineair 2	60	5
24300100 Hardware	LNB	Lineair 2	36	3
24300300 Informaticabehoeftes	LNB	Lineair 2	36	3
24300700 Hardware centrale systemen BIW	LNB	Lineair 2	36	3
24400100 Meubilair administratie	LNB	Lineair 2	120	10
26010000 Terreinen EW+OV	NOD	Geen afschrijving	0	0
26110000 EW+OV RWZI BB	LNB	Lineair 2	360	30
26120000 EW+OV RWZI EM	LNB	Lineair 2	180	15
26130000 EW+OV pompen BB	LNB	Lineair 2	360	30
26140000 EW+OV pompen EM	LNB	Lineair 2	180	15
26150000 EW+OV Collectoren	LNB	Lineair 2	360	30
26160000 EW+OV erelonen	LNB	Lineair 2	360	30
26170000 Renovatie- en herstellingswerken	LNB	Lineair 2	120	10
26300200 Installaties exploitatie nt subsidi	LNB	Lineair 2	360	30
26300310 Niet gesubsidieerde werken	LNB	Lineair 2	360	30
27000300 Installaties BIW	LNB	Lineair 2	180	15
27000400 Software	LNB	Lineair 2	36	3
27000500 Software BIW	LNB	Lineair 2	36	3



## **BELEIDS- EN BEGROTINGSTOELICHTING BEGROTINGSUITVOERING 2021 VAN HET IVA VMM - VOL.20**

### **BELEIDSVELD OMGEVING & NATUUR**

De Vlaamse Milieumaatschappij (VMM) is een intern verzelfstandigd agentschap met rechtspersoonlijkheid, opgericht bij het decreet van 7 mei 2004 als rechtsopvolger van de parastatale Vlaamse Milieumaatschappij bedoeld in artikel 32bis, § 1, van de Oppervlaktewaterenwet.

Het agentschap oefent de taken uit zoals voorzien in de artikelen 10.2.2. en 10.2.3. van het decreet algemene bepalingen milieubeleid. Het is de opdracht van de Vlaamse Milieumaatschappij om voor de huidige en toekomstige generaties in Vlaanderen proper, aantrekkelijk en voldoende water te waarborgen, om gezonde lucht te bewerkstelligen en om de klimaatadaptatie mee te sturen. De VMM is de oplossingsgerichte partner voor een klimaatbestendige leefomgeving.

De VMM oefent haar taken uit binnen twee inhoudelijke structurelementen (ISE): ISE D Water en ISE H Lucht. De financiering van de taken die de VMM uitvoert, verloopt voornamelijk via de werkingsdotatie QB0-1QCE2DW-IS en de investeringsdotatie QB0-1QCE5DW-IS, twee begrotingsartikels die in de begroting conform de instructies integraal werden toegewezen aan het grootste ISE binnen de VMM: ISE D Water.

Het begrotingsresultaat op 31 december 2021 is:

▪ Totaal van de ontvangsten:	191.369 keuro
▪ Totaal van de uitgaven:	<u>-120.761 keuro</u>
▪ Begrotingsresultaat:	70.608 keuro

### **1. ISE D WATER**

#### **1.1 Ontvangsten**

Via de begrotingsartikels QB0-1QCE2DW-IS en QB0-1QCE5DW-IS ontving de VMM in 2021 een werkingsdotatie ten bedrage van 88.413 keuro VAK en 88.418 keuro VEK en een investeringsdotatie ten bedrage van 19.350 keuro VAK en 20.915 keuro VEK van het departement Omgeving ter financiering van haar algemene taken en haar specifieke taken voor de coördinatie van het integraal waterbeleid in Vlaanderen.

De specifieke taken beogen volgende doelstellingen:

- een ecologisch goede toestand voor rivieren en beken bereiken, en overstromingen en watertekorten onder controle houden;
- de grondwatervoorraden, die cruciaal worden de komende jaren, opvolgen;
- de leiding nemen om samen met alle betrokkenen de impact van droogte te beperken en klimaatadaptieve oplossingen uit te werken;
- het opnemen van een regisseursrol voor de hele drinkwater- en afvalwaterketen en het realiseren van de gezamenlijke doelstellingen samen met de verschillende spelers;
- het beheer van de waterlopen categorie 1 en samen met de andere beheerders van onbevaarbare waterlopen werken aan meer groen-blauwe infrastructuur met aandacht voor de ecologische aspecten zoals vismigratie, exotenbestrijding, pesticidevrij beheer;
- het mee sturen op de beleidsontwikkeling en -uitvoering rond klimaatadaptatie, circulair water en droogte.

Sinds 1 april 2021 heeft de VMM haar organisatiestructuur aangepast om haar missie en visie maximaal te realiseren.

Na de begrotingsaanpassing 2021 werd de werkingsdotatie QB0-1QCE2DW-IS nog als volgt aangepast:

- in het kader van PFOS 3M voor het uitvoeren van prioritaire extra staalnames werd via Ministerieel Besluit van 21 oktober 2021 525 keuro VAK/VEK herverdeeld vanuit respectievelijk de artikels QBX-3QCE2FY-IS en QB0-1QCE2OX-IS;
- in het kader van de VITO-referentietoekening voor extra analyses en extra ondersteuning met betrekking tot PFOS-problematiek werd via het Ministerieel Besluit van 6 december 2021 319 keuro VAK/VEK herverdeeld naar artikel QB0-1QCE2OU-IS;
- in het kader van een herschikking binnen de VMM-begroting werd via het Ministerieel Besluit van 6 december 2021 669 keuro VAK/VEK herverdeeld vanuit artikel QB0-1QCE5DW-IS.

Na de begrotingsaanpassing 2021 werd de investeringsdotatie QB0-1QCE5DW-IS nog als volgt aangepast:

- in het kader van een herschikking binnen de VMM-begroting werd via het Ministerieel Besluit van 6 december 2021 669 keuro VAK/VEK herverdeeld naar artikel QB0-1QCE2DW-IS;
- in het kader van vereffeningen 2021 van aankopen die eind 2020 werden vastgelegd werd via het Ministerieel Besluit van 16 december 2021 1.391 keuro VEK herverdeeld vanuit artikel CB0-1CBG2AB-PR.

Voor de terugbetaling van sociale vrijstellingen, moratoriumintresten, rechtsplegingsvergoedingen en gearchiveerde ontvangsten in het kader van milieuheffingen met betrekking tot oppervlaktewater en grondwaterbeheer ontving de VMM in 2021 een dotatie van 56 keuro VAK/VEK vanuit het Minafonds (QBX-3QCE2DW-IS).

Daarnaast genereerde de VMM nog eigen ontvangsten voor het bedrag van 875 keuro, Europese ontvangsten ten bedrage van 1.857 keuro en inkomsten voor het Fonds voor de Waterhuishouding ten bedrage van 674 keuro. De verkoop van de hoofdzetel te Erembodegem was initieel voorzien voor en ingeschreven in 2020. Als gevolg van de opschortende voorwaarde van het verkrijgen van een omgevingsvergunning kon de akte pas in 2021 verleden worden wat voor de begrotingsuitvoering 2021 een meeropbrengst van 1.860 keuro betekent. Sinds 30 maart 2015 heeft de VMM haar hoofdzetel in de Dokter De Moorstraat 24-26 in Aalst.

## **1.2 Uitgaven**

De begrotingsuitvoering in VAK is quasi optimaal verlopen en dit conform de planning toegelicht in de BBT voor BO 2021.

De vereffeningen zijn lager uitgevallen dan initieel begroot ingevolge reëel vastgestelde verschuivingen in de vereffeningsskalender t.o.v. de verwachtingen bij de opmaak van de BA 2021.

Het voorziene krediet voor ESR 11 Lonen en sociale lasten vertoont een minimaal overschot van 0,8%.

Verskillende uitgaven voor onder andere vorming, dienstreizen, brandstof e.a. bleven net zoals in 2020 onder het niveau van een normaal jaar. Ook in 2021 liepen werven soms vertraging op door het uitvallen van personeel wegens corona, maar ook door vertraging in levering van grondstoffen en materialen wat een onderbenutting van het VEK tot gevolg had. We hebben ook een vertraging vastgesteld bij de uitvoering van de EU-projecten, mede door de aanhoudende reis- en vergaderbependingen vanwege de coronacrisis.

Als oplossingsgerichte partner wil de VMM in de ontwikkeling van haar diensten en producten inzetten op de behoeften van haar afnemers. Daarom ontwikkelt ze enerzijds een diensten- en productencatalogus en zet ze in op het ontwikkelen van een business

canvas model. Anderzijds investeert de VMM in het opzetten van een gestructureerde projectwerking, samenwerking met partners en de uitbouw van een dataplatform.

In het kader van het beheer en investeringen aan waterlopen werden volgende doelstellingen gerealiseerd:

- Het regulier onderhoud en de herstellingen op de onbevaarbare waterlopen 1e categorie alsook het onderhoud en de herstellingen van de elektromechanica-installaties werden tijdig en kwaliteitsvol uitgevoerd. In Oost- en West-Vlaanderen werd het afstandsbevakingsstelsel verder geïmplementeerd.
- Het beschikbaar budget voor de investeringswerken op de onbevaarbare waterlopen 1e categorie kon evenwel nagenoeg volledig worden vastgelegd, mede te wijten aan een aantal dossiers van zeer grote omvang die in 2021 (verder) werden uitgevoerd, zoals de aanleg van een automatische roosterreiniger aan het pompstation Rode Weel en aan het pompgemaal op de Ledebek in Lokeren, het landinrichtingsproject Zwinpolders Nieuwe watergang in Knokke-Heist, de aanleg van drie Zenneterrassen in Halle. Belangrijke projecten die in 2021 werden uitgewerkt, zijn onder meer het uitgraven van 5 meanders op de Kleine Gete in Landen, het plaatsen van gestuurde terugslagkleppen aan het Maertenssas in Bredene en het openleggen van de Gaverbek aan de Poort van de Hippodroom in Waregem.
- Er werd in 2021 slechts één subsidievoorschot uitbetaald aan Watering De Herk voor een grondverwervingsproject voor een overstromingszone op de Simsebek.
- Jaarlijkse kosten in het kader van de oppervlaktewaterkwantiteit zijn: onderhoud en investeringen meetnet; opbouw, actualisatie en onderhoud van hydrologische en hydraulische modellen; onderhoud/support waternetwerk, websites, databases; aankoop licenties.
- Specifiek ter voorkoming van overstromingen werden verschillende opdrachten (verder) uitgevoerd: o.a. kartering m.b.v. drones, de opmaak van pluviale overstromingskaarten, de ontwikkeling van een overstromingsvoorspellingsstelsel voor het Demerbekken.
- Acties specifiek ter voorkoming van droogte zijn o.a. kwantificering en kartering van droogte in Vlaanderen met hydrologische modeltoepassingen en uittesten van een machine-learning-toepassing voor laagwatervoorspellingen op onbevaarbare waterlopen aan de hand van open data.

Het geactualiseerde en verder uitgebreide Klimaatportaal Vlaanderen werd in het najaar gelanceerd. Daarnaast is de module klimaatadaptatietool in volle ontwikkeling.

De databank ondergrond Vlaanderen werd verder ontwikkeld door middel van de Python ontwikkelaar: inventariseren, optimaliseren en automatiseren van dataprocessen in functie van verschillende rapporteringsbehoeften (keuringsprocedure kwaliteitsanalyses, tool voor bulk-bevraging data, scripts voor generieke rapporten).

De VMM startte een samenwerkingsovereenkomst op met Samenlevingsopbouw Provincie Antwerpen. Deze samenwerkingsovereenkomst beoogt te onderzoeken welke effecten de implementatie van het instrument debietbegrenzing heeft, in het bijzonder op mensen in armoede, en hoe de potentiële voordelen van de digitale watermeters en het instrument debietbegrenzing gerealiseerd kunnen worden, eveneens in het bijzonder bij mensen in armoede.

Daarnaast is ook het grondwatermonitoringsprogramma (halfjaarlijks voor het freatisch grondwater-meetnet en jaarlijks voor het primair grondwatermeetnet) uitgevoerd.

De vooropgestelde doelstellingen van de meetnetten omtrent oppervlaktewater (zowel de biologische waterkwaliteitsparameters als de fysico-chemische parameters), waterbodem en ondersteuning slibruiming op de waterlopen in beheer van de VMM, de afvalwatermeetnetten (ter ondersteuning van de heffingscampagnes op bedrijven, toezicht- en controlecampagnes op RWZI en metingen op riooloverstorten), alsook de milieu-incidentenwerking en de verdere uitrol van multiparametersondes binnen de VMM zijn behaald met de vooropgestelde budgettaire middelen. Daarnaast werd met het extra toegekende budget in het kader van PFOS 3M een grootschalige monitoringscampagne opgestart die gericht is op het achterhalen van de grootste bronnen van deze stoffen en hun impact op het aquatisch milieu. Dit onderzoek is in lijn met monitoringsacties zoals vastgelegd in het PFAS-actieplan voor de compartimenten oppervlaktewater, afvalwater, putwater, waterbodem en in visweefsel.

Aan de hand van een modelketen (BAM, NEMO, ELMO, PEGASE) werd het waterbeleid verder onderbouwd. In 2021 werden de modellen verder ondersteund en uitgebreid en werden diverse scenario's berekend ten behoeve van de verwerking van de opmerkingen uit het openbaar onderzoek bij de stroomgebiedbeheerplannen.

De Coördinatiecommissie Integraal Waterbeleid (CIW) organiseert sinds 2004 het overleg over het integraal waterbeleid en staat in voor de coördinatie en de afstemming tussen de verschillende betrokken actoren in Vlaanderen. In 2021 werd specifieke actie ondernomen voor de opstart en uitbouw van de platformwerking via inhoudelijke, organisatorische en procesmatige ondersteuning.

Voor het vestigen, innen en invorderen van de heffing op de waterverontreiniging en de heffing op de winning van grondwater situeren de werkingsuitgaven zich voornamelijk bij de portkosten, deurwaarderskosten en de handlingkosten voor het versturen van de heffingsbiljetten. Er werd voor de Minafondsbegroting een totaal van 64.256 keuro aan heffingsontvangsten gerealiseerd.

Ter ondersteuning van de waterregulator werden een aantal consultancyopdrachten uitgevoerd waaronder een traject rond de optimalisatie van de tariefregulering. Tevens werden de inzichten in het waterverbruik, de bronnen en aanwending door de huishoudens in Vlaanderen verder geüpdatet.

De ICT-uitgaven hebben betrekking op meerdere doelstellingen. Voor het inventariseren, meten en rapporteren over de verontreiniging en de kwaliteit van water werd het LIMS (Laboratorium Informatie Management Systeem) verder ontwikkeld voor het laboratorium en de meetnetten water. Voor het plannen en subsidiëren van de verdere uitbouw van de infrastructuur voor sanering afvalwater werd er verder gewerkt aan de uitbouw van AWIS (AfvalWaterinformatieSysteem). Daarnaast zijn er ook belangrijke uitgaven voor de instandhouding en verdere uitbouw van een efficiënt informatiesysteem zoals het implementeren, beschikbaar houden en beveiligen van de ICT-infrastructuur, het ondersteunen van de gebruikers en de reorganisatie van de VMM-structuur. Daarnaast werd in 2021 volop ingezet op het documentbeheer in Alfresco: openstellen van het DMS voor externe gebruikers en voor dossierbeheer intern VMM. Ook is de VMM gestart met de opzet van een hybride Azure Cloud omgeving. Deze dient als basis voor het opzetten van een kubernetes-omgeving. Het kubernetes platform zal ingezet worden bij de ontwikkeling en hosting van nieuwe applicaties zoals bijvoorbeeld projecten onder het Programma meetnetten waterkwaliteit en het project Klimaatadaptatie tool. Er werd tenslotte binnen het VMM-transitietraject 2030 via pilootprojecten en experimentele ontwerpen (proofs of concept) verder werk gemaakt van het VMM-data platform en een vernieuwde IT governance.

## **2. ISE H LUCHT**

### **2.1 Ontvangsten**

De financiering van de taken die de VMM uitvoert, verloopt voornamelijk via de werkingsdotatie QB0-1QCE2DW-IS en de investeringsdotatie QB0-1QCE5DW-IS. Via deze begrotingsartikelen ontving de VMM in 2021 een werkingsdotatie ten bedrage van 9.044 keuro VAK en 9.039 keuro VEK en een investeringsdotatie ten bedrage van 835 keuro VAK en 962 keuro VEK van het departement Omgeving ter financiering van haar specifieke taken:

- optreden als de bevoegde instantie in Vlaanderen voor luchtbeleid en een partner zijn om de luchtkwaliteit te verbeteren en luchtverontreiniging aan te pakken;
- onze rol opnemen in de verschillende stappen van het beleidsproces (meten, plannen, actie nemen, evalueren), wat een meerwaarde is om gemakkelijker een overzicht te houden en verbanden te leggen.

Daarnaast genereerde de VMM ook nog andere inkomsten uit samenwerkingsovereenkomsten ten bedrage van 503 keuro (volledig toegewezen aan ESR11 Lonen).

### **2.2 Uitgaven**

Het merendeel van het werkingsbudget voor de meetnetten lucht van de VMM is gebruikt voor de recurrente activiteiten, namelijk het onderhoud van de meetnetten lucht inclusief datatransmissie, de aankoop van de nodige samplers alsook extra materiaal voor PFAS-metingen en dioxines/PCB's en hun bijbehorende analyses.

Het investeringskrediet werd gebruikt om verouderde monitoren te vernieuwen.

Een beperkt krediet werd ingezet in het kader van het Programma Innovatieve Overheidsopdrachten (PIO) rond dynamische blootstelling (50% cofinanciering). Daarnaast is het krediet gebruikt voor het opstarten van nieuwe opdrachten in het kader van luchtbeleid in het bijzonder met betrekking tot de aanpak van emissiefraude, de aanpak van emissievrije distributie en onderzoek naar de niet-uitlaatemissies van wegverkeer, de validatie van het voorspellingsmodel Chimère en het optimaliseren van emissie(prognoses) voor wegverkeer en voor de binnenvaart.

De vereffeningen van de recurrente activiteiten zijn lager uitgevallen dan initieel begroot ingevolge reëel vastgestelde verschuivingen in de vereffeningsskalender ten opzichte van de verwachtingen bij de begrotingsaanpassing 2021. Zo waren er onder andere overschotten op de onderhoudscontracten van het luchtmeetnet en het contract datatransmissie van de VMM. Daarnaast werd een gedeelte gebruikt voor de vereffening van nieuw afgesloten en beëindigde opdrachten in het kader van luchtbeleid en voor de uitbouw van een fijnmaziger propagatiemodel om de verkeersemisies beter in kaart te kunnen brengen en zo de onzekerheid op de luchtkwaliteitskaarten van de VMM te verlagen.

## Toelichting bij jaarrekening 2021 VO 20 VERSLAGEN

Volgende door de Vlaamse Codex Overheidsfinanciën (VCO) opgelegde boekingschema's en/of transacties hebben een impact op de balans- en resultatenrekening en/of uitvoeringsrekening van de begroting 2021:

Aanrekening van de algemene en specifieke werkingsuitgaven in het jaar waarop ze betrekking hebben. Dit door het gebruik van de rekeningen "te ontvangen facturen", "over te dragen kosten" en "toe te rekenen kosten". Eind 2021 werden voor 4.050K euro te ontvangen facturen geboekt voor aanvaarde, niet-gefactureerde prestaties. Dit zijn opgeleverde werken of leveringen, waarvoor op dat ogenblik nog geen factuur van de leverancier ontvangen was. In 2020 was dit bedrag hoger: 5.864K euro. Het boeken van te ontvangen facturen leidt tot een uitgavenstijging op de uitgavenartikelen werking en investering en tot een toename van de handelsschulden op ten hoogste één jaar. Verder werden 1.246K euro over te dragen kosten geboekt. Daardoor verminderen de uitgaven 2021 met dit bedrag;

Aanrekening van effectieve (niet-ontvangen) rechten van EU-subsidies in 2021 en boeking als ESR 3910 om de ESR-neutraliteit te bekomen zoals opgelegd in het VABN advies 2017/7. Geboekt voor een bedrag van 1.857K euro. De vordering op EU-subsidies is met 5K euro toegenomen en opgenomen op ESR 8411 (prefinanciering in het kader van de Europese subsidies).

Opname van de in het boekjaar afgeschreven kapitaalsubsidies bij de financiële ontvangsten i.p.v. bij de operationele ontvangsten. Daardoor krijgt de VMM een sterk negatief operationeel resultaat (- 31.544K euro) en een hoge financiële opbrengst (24.404K euro). De toename van de 'Andere financiële opbrengsten (752/9)' is voornamelijk te wijten aan de uitzonderlijke afschrijvingen. Deze bedragen in 2021 7.118K euro, waarvan 6.716K euro te wijten zijn aan inhaalafschrijvingen op de in 2019 overgedragen historische activa van het Minafonds (zie verder).

Gebruik van de post 'Ontvangen vooruitbetalingen' (46) op de balans voor de dotatie-ontvangsten van investeringskredieten die de VMM-uitgaven op de corresponderende uitgavenkredieten overschrijden. De post 'Ontvangen vooruitbetalingen' (46) bedroeg in 2020 2.499K euro, door het gerealiseerde saldo op investeringsuitgaven is dit in 2021 toegenomen tot 5.557K euro.

Korte toelichting bij andere schommelingen op de balans 2021 in vergelijking met het boekjaar 2020:

Op het actief van de balans stijgt de rubriek 22/27 'Materiële Vaste Activa' met 2.072K euro. Enerzijds zien we een toename van de rubriek 22 'Terreinen en gebouwen' met 18.419K euro en een toename van de rubriek 23 'Installaties, machines en uitrusting' met 1.928K euro. Dit komt zowel door de ingebruikname van activa in aanbouw (zie verder) als door de herwaardering van 3 boekhoudkundig afgeschreven kantoorgebouwen (Hasselt en Oostende zijn reeds volledig afgeschreven einde 2021, Herentals zal in 2024 volledig afgeschreven zijn). De herwaardering gebeurde op basis van de verslagen van een erkend deskundige. Anderzijds daalt de rubriek 27 'Activa in aanbouw' met 17.456K euro. Dit komt omdat in 2020 voor 17.456K euro meer werken, installaties en software werden in gebruik genomen dan er in 2021 gefactureerd werden. Het gaat vooral om werken en installaties waarvan de uitvoering en facturatie ook, en vaak grotendeels, in voorgaande jaren gebeurde. Daarnaast zitten in deze 17.456K euro ook voor 12.958K euro kapitalisaties van overgedragen activa van het Minafonds. Deze overgedragen activa werden in 2019 opgenomen in de balans, en na verder nazicht werden er hiervoor dit jaar kapitalisaties en inhaalafschrijvingen geboekt.

Enkele grote projecten die in gebruik genomen zijn;

- wachtbekken en oeverinrichtingswerken aan de Kerkebeek te Brugge (1.897K euro)
- aanleg bypass op de Voer (2.074K euro)
- pompstation Zwin in Heist (1.095K euro)
- Lokeren pompgemaal Ledebek (939K euro)
- pompstation Engelandelft te Houthulst Merksem (1.597K euro).

De rubriek 26 'Overige materiële vaste activa' daalt met 1.096K euro. Dit is voornamelijk te verklaren door de afschrijvingen op de RWZI's, pompen en collectoren waarvan de VMM bouwheer en eigenaar is. De exploitatie van deze installaties gebeurt sedert 1993 door de NV Aquafin die hiervan het gebruiksrecht geniet.

In de rubriek 284 'Aandelen' zijn de deelbewijzen in EthiasCo opgenomen voor 147K euro. Deze deelbewijzen werden toegekend bij omzetting van Ethias NV naar de coöperatieve vennootschap onder de naam EthiasCo omdat de VMM een verzekeringswaarborg had afgesloten voor arbeidsongevallen. De deelbewijzen werden dus verworven om niet en de tegenpost van deze boeking is de rubriek 76A 'Niet recurrente bedrijfsopbrengsten' van de resultatenrekening.

De positie van de liquide middelen is afhankelijk van een aantal parameters, waaronder het betalingsritme van het Centraal Financieringsorgaan. In 2021 was er een positief eindsaldo op de CFO-rekening van de VMM van 3.920K euro (rubriek 55).

Op het passief van de balans zien we een daling van de rubriek 12 'Herwaarderingsmeerwaarden' met 2.739K euro: van 7.580K euro in 2020 tot 4.841K euro in 2021.

Enerzijds werd voor 7.580K euro geboekte afschrijvingen op herwaarderingsmeerwaarden overgeboekt naar de rubriek 133 'Beschikbare reserves' in navolging van het CBN advies 2011/14. Hierin zit zowel de volledige herwaarderingsmeerwaarde van het kasteel te Erembodegem dat is verkocht, als de volledig afgeschreven herwaarderingsmeerwaarde op de boekhoudkundig afgeschreven kantoorgebouwen te Hasselt en Oostende.

Anderzijds werden voor 4.841K euro nieuwe herwaarderingsmeerwaarden geboekt voor onze kantoorgebouwen in Hasselt, Herentals en Oostende naar aanleiding van de nieuwe schattingsverslagen.

De rubriek 15 'Kapitaalsubsidies' van het passief daalt met 5.880K euro. De inresultaatname van de kapitaalsubsidies spiegelt de afschrijving van de ermee gefinancierde activa voor 100%. Doordat de afschrijvingen hoger liggen dan de aanbouw en aanschaf van activa, daalt ook de rubriek 'Kapitaalsubsidies'.

In de rubriek 164/5 'Overige risico's en kosten' werd, in navolging van het VABN advies 2021/1 d.d. 09/12/2021, een voorziening geboekt voor de niet opgenomen vakantiedagen tot en met 2021 voor een bedrag van 10.458K euro. Dit bedrag dekt het risico dat personeelsleden de gecumuleerde vakantiedagen zouden opnemen in volgende boekjaren en de extra kost die dit voor de werkgever meebrengt ingevolge de onbeschikbaarheid van die personeelsleden. De mogelijkheid om jaarlijks 11 vakantiedagen onbepert over te dragen was reeds in het VPS voorzien vanaf 2006. De boekhoudkundige voorziening werd in 2021 ineens aangelegd voor alle gecumuleerde niet opgenomen vakantiedagen van 2006 tot en met 2021. Vanaf 2022 wordt enkel de mutatie van dat jaar toegevoegd of teruggenomen.

De rubriek 44 'Handelsschulden' daalt met 1.387K euro, hoofdzakelijk doordat in 2021 minder te ontvangen facturen geboekt werden ten opzichte van 2020.

Korte toelichting bij andere schommelingen op de resultatenrekening 2021 in vergelijking met het boekjaar 2020:

De 'Bedrijfsopbrengsten' (rubriek 70/76A) namen toe met 5.590K euro, de 'Bedrijfskosten' (rubriek 60/66A) namen toe met 17.200K euro, dit resulteert in een negatief resultaat van 31.544K euro. Dit is een toename van het negatief resultaat ten opzichte van 2020 met 11.610K euro. Dit is voornamelijk te wijten aan de rubriek 635/8 waarbij ineens 10.458K euro voorziening werd geboekt voor de niet opgenomen vakantiedagen.

De bedrijfsopbrengsten worden grotendeels bepaald door de rubriek 73/74 'Andere bedrijfsopbrengsten', deze rubriek nam toe met 3.680K euro. De algemene werkingsdotatie (QB0-1QCE2DW-IS – basisallocatie QB0 1QC182 4141) is hierin de belangrijkste component, en deze dotatie-ontvangsten namen toe met 3.145K euro ten opzichte van 2020.



De niet recurrente bedrijfsopbrengsten bestaan voornamelijk uit de verkoopopbrengst van de voormalige hoofdzetel te Erembodegem. Sinds 30/03/2015 heeft de VMM haar hoofdzetel in de Dokter De Moorstraat 24-26 in Aalst.

Bij de 'Financiële opbrengsten' zien we een toename op de subrubriek 752/9 'Andere financiële opbrengsten' met 5.031K euro. Er werden meer afschrijvingen geboekt op de materiële vaste activa, de kapitaalsubsidie wordt in gelijke mate in opbrengst genomen als de aanrekening van de afschrijvingskosten. Ook bij verkoop of buitengebruikstelling van activa worden de niet afgeschreven kapitaalsubsidies in opbrengst genomen. Hierdoor is de rubriek 752/9 gelijklopend aan de rubriek 630 (wegens 100% subsidiëring). Zie ook rubriek 15 'Kapitaalsubsidies'. Door het boeken van inhaalafschrijvingen op de overgedragen activa van het Minafonds is deze rubriek hoger dan vorig jaar.

Uiteindelijk realiseert de VMM in 2021 een negatief resultaat van het boekjaar van 7.142K euro. Dit is volledig te verklaren door het ineens aanleggen van een voorziening voor het hele contingent historische niet opgenomen vakantiedagen van het personeel voor 10.458K euro in uitvoering van het VABN advies 2021/1 d.d. 09/12/2021.