



DEPARTEMENT
**FINANCIËN &
BEGROTING**



NEERLEGGINGSFORMULIER:

Jaarrapportering

**Vlaamse overheid
in duizenden euro (EUR)**

Versie 2021

Voor meer informatie omtrent de neerlegging van de formulieren kan u terecht op de website van het Departement F&B:

<https://handleidingboekhoudregels.fenb.be/>

of u neemt contact op via
rechtspersonen@vlaanderen.be

				1	EUR	
definitief						VO 1.1

JAARREKENING IN DUIZENDEN EURO

Naam: **Opgroeien regie**

Rechtsvorm: **Intern Verzelfstandigd Agentschap met rechtspersoonlijkheid**

Adres: **Hallepoortlaan** Nr: **27** Bus:

Postnummer: **1060** Gemeente: **Brussel**

Land: **België**

Rechtspersonenregister (RPR) - Rechtbank van koophandel van:

Internetadres : **www.kindengezin.be**

Ondernemingsnummer **886886638**

DATUM **18/04/2019** van de neerlegging van de oprichtingsakte OF van het recentste stuk dat de datum van bekendmaking van de oprichtingsakte en van de akte tot statutenwijziging vermeldt.

JAARREKENING goedgekeurd door de algemene vergadering** van


met betrekking tot het boekjaar dat de periode dekt van **1/01/2021** tot **31/12/2021**

Vorig boekjaar van **1/01/2020** tot **31/12/2020**

De bedragen van het vorige boekjaar **zijn** *** identiek met die welke eerder openbaar werden gemaakt.

Model van jaarrekening voorzien in de Vlaamse Codex Overheidsfinanciën, art. 42, §1.

VOLLEDIGE LIJST met naam, voornamen, beroep, woonplaats (niet verplicht) of zetel van de rechtspersoon (GDPR: CBN-advies 2020/09 van 8 juli 2020) (adres, nummer, postnummer en gemeente) en functie in de vereniging van de BESTUURDERS EN COMMISSARISSEN en , in voorkomend geval, van de vertegenwoordiger in België van de buitenlandse vereniging.



Handtekening

Katrien Verhegge

Leidinggevende entiteit

Katrien Verhegge

Handtekening gevalideerd maar verwijderd wegens bescherming van de persoonlijke levenssfeer.
Datum: 2022.03.31 16:29:00

Handtekening

Bevoegd minister of voorzitter van de raad van bestuur

Bijgevoegde documenten:

Bestandsnaam

220330 waarderingsregels 2021.docx
Toelichting bij de uitvoering vd begroting 2021.doc

Soort

Toelichting bij de balans, resultatenrekening en uitvoering van de begroting
Toelichting bij de balans, resultatenrekening en uitvoering van de begroting

* Facultatieve vermelding.

** of de raad van bestuur.

*** Schrappen wat niet van toepassing is.

definitief

OPDRACHT VOOR NAZICHT OF CORRECTIE

Facultatieve vermeldingen:

- indien de jaarrekening werd geverifieerd of gecorrigeerd door een externe accountant of door een bedrijfsrevisor die niet de commissaris is, kunnen hierna worden vermeld: naam, voornamen, beroep en woonplaats van elke externe accountant of bedrijfsrevisor en zijn lidmaatschapsnummer bij zijn Instituut, evenals de aard van zijn opdracht:

- A. Het voeren van de boekhouding van de vereniging
- B. Het opstellen van de jaarrekening
- C. Het verifiëren van de jaarrekening en/of
- D. Het corrigeren van de jaarrekening.

- indien taken bedoeld onder A of B uitgevoerd zijn door erkende boekhouders of door erkende boekhouders-fiscalisten, kunnen hierna worden vermeld: naam, voornamen, beroep en woonplaats van elke erkende boekhouder of erkende boekhouder-fiscalist en zijn lidmaatschapsnummer bij het Beroepsinstituut van erkende Boekhouders en Fiscalisten, evenals de aard van zijn opdracht.

Naam, voornamen, beroep en woonplaats	Lidmaatschapsnummer	Aard van de opdracht (A, B, C en/of D)

definitief

LIJST VAN DE BESTUURDERS EN COMMISSARISSEN (vervolg van blad VO 1.1)



(eventueel vervolg in bijlage)

Inhoudstafel

Jaarrapportering 2021

Deel I Bedrijfseconomisch luik

VO 3.1	ACTIVA
VO 3.2	PASSIVA
VO 4	RESULTATENREKENING
VO 5	RESULTAATVERWERKING
VO 6.2	STAAT VAN DE IMMATERIELE VASTE ACTIVA (post 21 van de activa)
VO 6.3.1	STAAT VAN DE MATERIELE VASTE ACTIVA (posten 22 tot 27 van de activa)
VO 6.3.2	STAAT VAN DE MATERIELE VASTE ACTIVA (posten 22 tot 27 van de activa, vervolg)
VO 6.4	STAAT VAN DE FINANCIËLE VASTE ACTIVA (post 28 van de activa)
VO 6.5	INLICHTINGEN OMTRENT DEELNEMINGEN
VO 6.6	GELDBELEGGINGEN - OVERLOPENDE REKENINGEN ACTIVA - OUDERDOMSBALANS HANDELSVORDERINGEN Overlopende Rekeningen ACTIVA Ouderdomsbalans handelsvorderingen (post 40 van de activa)
VO 6.7	Staat van het KAPITAAL en de AANDEELHOUDERSSTRUCTUUR Staat van de Bestemde Fondsen (post 134 van de passiva - exclusief voor Hoger Onderwijs)
VO 6.8	Investeringsubsidies (post 15 van de passiva en post 753 van de resultatenrekening) Voorzieningen voor risico's en kosten (post 16 van de passiva en post 635/8 van de resultatenrekening) Ouderdomsbalans handelsschulden (post 44 van de passiva)
VO 6.9	STAAT VAN DE SCHULDEN EN OVERLOPENDE REKENINGEN (PASSIVA)
VO 6.11	De bedrijfsrevisor(-en) en de personen met wie hij (zij) verbonden is (zijn) Financiële resultaten
VO 6.12	Opbrengsten en kosten van UITZONDERLIJKE omvang of uitzonderlijke mate van voorkomen
VO 6.14	Niet in de balans opgenomen rechten en verplichtingen
VO 6.19	Samenvatting van de waarderingsregels

Deel II Budgettair luik

VO 10.1	UITVOERING MIDDELEN VAN DE VLAAMSE GEMEENSCHAP incl. DAB's en VAN DE RECHTSPERSONEN waarbij de begroting is opgemaakt volgens BEGROTINGSARTIKEL
VO 10.2	UITVOERING MIDDELEN VAN DE RECHTSPERSONEN waarbij begroting is opgemaakt volgens ESR-INDELING
VO 11a.1	UITVOERING UITGAVEN VAN DE VLAAMSE GEMEENSCHAP incl. DAB's en VAN DE RECHTSPERSONEN waarbij de begroting is opgemaakt volgens BEGROTINGSARTIKEL: VAK
VO 11a.2	UITVOERING UITGAVEN VAN DE RECHTSPERSONEN waarbij begroting is opgemaakt volgens ESR-INDELING: VAK
VO 11b.1	UITVOERING UITGAVEN VAN DE VLAAMSE GEMEENSCHAP incl. DAB's en VAN DE RECHTSPERSONEN waarbij de begroting is opgemaakt volgens BEGROTINGSARTIKEL: VEK
VO 11b.2	UITVOERING UITGAVEN VAN DE RECHTSPERSONEN waarbij begroting is opgemaakt volgens ESR-INDELING: VEK
VO 11c.1	UITVOERING VAN DE UITGAVENBEGROTING VLAAMSE GEMEENSCHAP: VRK
VO 12	BEREKENING SALDO RESERVEFONDS DAB
VO 13	STAAT VAN DE OPENSTAANDE VERBINTENISSEN
VO 14	UITVOERINGSREKENING VAN DE BEGROTING - ESR 2010
VO 15	AFSTEMMING INTERNE STROMEN
VO 16	SUBSIDIES AAN LOKALE BESTUREN
VO 17	KRUISTABEL ESR-COFOG OVER DE UITVOERINGSREKENING VAN DE UITGAVENBEGROTING VAN HET JAAR
VO 18	DETAIL VAN DE RESERVEFONDSEN RECHTSPERSONEN
VO 19	AANSLUITING ECONOMISCH- MET BEGROTINGSRESULTAAT
VO 20 verslagen	TOELICHTINGEN BIJ DE JAARRAPPORTERING EN ANDERE VERSLAGEN

Overzicht controles

definitief

Vlaamse overheid
Departement Financiën en Begroting
Afdeling Beleidsondersteuning, Begroting en Financiële Operaties

NEERLEGGINGSFORMULIER:

Jaarrapportering

Vlaamse overheid in duizenden euro (EUR)

Versie 2021

Deel I
Bedrijfseconomisch luik

Nr.	886886638				VO 3.1
definitief		Toel.	Codes	Boekjaar	Vorig boekjaar
BALANS NA WINSTVERDELING					
ACTIVA					
OPRICHTINGSKOSTEN			20	-	-
VASTE ACTIVA			21/28	9 372	13 180
Immateriële vaste activa	6.2		21	3 414	7 119
Materiële vaste activa	6.3		22/27	5 760	5 863
Terreinen en gebouwen			22	174	185
Installaties, machines en uitrusting			23	2 898	2 926
Meubilair en rollend materieel			24	100	119
Leasing en soortgelijke rechten			25	-	-
Overige materiële vaste activa			26	2 588	2 633
Activa in aanbouw en vooruitbetalingen			27	-	-
Financiële vaste activa	6.4/5		28	198	198
Verbonden ondernemingen			280/1	-	-
Deelnemingen			280	-	-
Vorderingen			281	-	-
Ondernemingen waarmee een deelnemings- verhouding bestaat			282/3	-	-
Deelnemingen			282	-	-
Vorderingen			283	-	-
Andere Financiële vaste activa			284/8	198	198
Aandelen			284	4	4
Vorderingen en Borgtochten in contanten			285/8	194	194
VLOTTENDE ACTIVA			29/58	924 987	293 211
Vorderingen op meer dan één jaar			29	40 811	26 594
Handelsvorderingen			290	-	-
Overige vorderingen			291	40 811	26 594
Voorraden en bestellingen in uitvoering			3	-	-
Voorraden			30/36	-	-
Grond- en hulpstoffen			30/31	-	-
Goederen in bewerking			32	-	-
Gereed product			33	-	-
Handelsgoederen			34	-	-
Onroerende goederen bestemd voor verkoop			35	-	-
Vooruitbetalingen			36	-	-
Bestellingen in uitvoering			37	-	-
Vorderingen op ten hoogste één jaar			40/41	864 970	226 438
Handelsvorderingen	6.6		40	-	-
Overige vorderingen			41	864 970	226 438
Geldbeleggingen	6.6		50/53	-	-
Eigen aandelen			50	-	-
Overige beleggingen			51/53	-	-
Liquide middelen			54/58	90	12 864
Overlopende rekeningen	6.6		490/1	19 116	27 315
TOTAAL DER ACTIVA			20/58	934 359	306 391

Nr.	886886638			VO 3.2	
definitief		Toel.	Codes	Boekjaar	Vorig boekjaar
PASSIVA					
EIGEN VERMOGEN			10/15	664	97 442
Kapitaal	6.7	10		16 357	16 359
Geplaatst kapitaal		100		16 357	16 359
Niet-opgevraagd kapitaal		101		-	-
Uitgiftepremies		11		-	-
Herwaarderingsmeerwaarden		12		-	-
Reserves / Bestemde Fondsen (*)		13		-	-
Wettelijke reserve		130		-	-
Onbeschikbare reserves		131		-	-
Belastingvrije reserves		132		-	-
Beschikbare reserves		133		-	-
Bestemde Fondsen(*)	6.7	134		-	-
Overgedragen positief (negatief) resultaat (+/-)		14		-15 693	81 083
Kapitaalsubsidies	6.8	15		-	-
Voorschot aan vennoten op verdeling van het netto-actief		19		-	-
VOORZIENINGEN EN UITGESTELDE BELASTINGEN		16		10 532	9 724
Voorzieningen voor risico's en kosten	6.8	160/5		10 532	9 724
Pensioenen en soortgelijke verplichtingen		160		-	-
Fiscale lasten		161		-	-
Grote herstellings- en onderhoudswerken		162		-	-
Milieuverplichtingen		163		129	-
Overige risico's en kosten (toelichting. VII)		164/5		10 403	9 724
Uitgestelde belastingen	6.8	168		-	-
SCHULDEN		17/49		923 163	199 225
Schulden op meer dan één jaar	6.9	17		9 290	370
Financiële schulden		170/4		140	280
Achtergestelde leningen		170		-	-
Niet-achtergestelde obligatieleningen		171		-	-
Leasing en soortgelijke schulden		172		-	-
Kredietinstellingen		173		140	280
Overige leningen		174		-	-
Handelsschulden		175		-	-
Ontvangen vooruitbetalingen op bestellingen		176		-	-
Overige schulden		178/9		9 150	90
Schulden op ten hoogste één jaar	6.9	42/48		776 615	80 503
Schulden op meer dan één jaar die binnen het jaar vervallen	6.9	42		139	139
Financiële schulden		43		601 991	31
Kredietinstellingen		430/8		601 991	31
Overige leningen		439		-	-
Handelsschulden	6.8	44		167 621	73 456
Ontvangen vooruitbetalingen op bestellingen		46		-	-
Schulden met betrekking tot belastingen, bezoldigingen en sociale lasten	6.9	45		6 858	6 872
Belastingen		450/3		722	751
Bezoldigingen en sociale lasten		454/9		6 136	6 121
Overige schulden	6.9	47/48		6	5
Overlopende rekeningen	6.9	492/3		137 258	118 352
TOTAAL DER PASSIVA		10/49		934 359	306 391

(*) Bestemde Fondsen: exclusieve rubriek voor Hoger Onderwijs

definitief	Toel.	Codes	Boekjaar	Vorig boekjaar
RESULTATENREKENING				
Bedrijfsopbrengsten		70/76A	5 171 711	5 212 563
Omzet		70	-	-
Voorraad goederen in bewerking en gereed product en bestellingen in uitvoering: toename (afname) ... (+)/(-)		71	-	-
Geproduceerde vaste activa		72	-	-
Andere bedrijfsopbrengsten		73/74	5 171 210	5 211 881
Niet-recurrente bedrijfsopbrengsten	6.12	76A	501	682
Bedrijfskosten (-)		60/66A	5 268 580	5 220 885
Handelsgoederen, grond- en hulpstoffen		60	897	576
Aankopen		600/8	897	576
Voorraad: afname +, toename -		609	-	-
Diensten en diverse goederen		61	35 014	33 215
Bezoldigingen, sociale lasten en pensioenen		62	76 263	75 613
Afschrijvingen en waardeverminderingen op oprichtingskosten, op immateriële en materiële vaste activa		630	5 158	5 553
Waardeverminderingen op voorraden, op bestellingen in uitvoering en op handelsvorderingen: toevoegen (terugnemingen)...(+)/(-)		631/4	18	20
Voorzieningen voor risico's en kosten (toevoegingen +, bestedingen en terugnemingen) ...(+)/(-)		635/8	808	9 724
Andere bedrijfskosten		640/8	5 150 418	5 096 176
Als herstructureringskosten geactiveerde bedrijfskosten (-)		649	-	-
Niet-recurrente bedrijfskosten	6.12	66A	4	8
Positief (Negatief) Resultaat (+/-)		9901	-96 869	-8 322
Financiële opbrengsten	6.11	75/76B	96	587
Recurrente financiële opbrengsten		75	5	1
Opbrengsten uit financiële vaste activa		750	-	-
Opbrengsten uit vlottende activa		751	-	-
Andere financiële opbrengsten		752/9	5	1
Niet-recurrente financiële opbrengsten	6.12	76B	91	586
Financiële kosten (-)	6.11	65/66B	1	1
Recurrente financiële kosten		65	1	1
Kosten van schulden		650	1	1
Waardeverminderingen op vlottende activa andere dan voorraden, bestellingen in uitvoering en handelsvorderingen: toevoegingen (terugnemingen)...(+)/(-)		651	-	-
Andere financiële kosten		652/9	-	-
Niet-recurrente financiële kosten	6.12	66B	-	-
Positief (Negatief) resultaat van het boekjaar voor belasting (+/-)		9903	-96 774	-7 736
Onttrekking aan de uitgestelde belastingen		780	-	-
Overboeking naar de uitgestelde belastingen		680	-	-
Belastingen op het resultaat (+)/(-)		67/77	-	-
Belastingen		670/3	-	-
Regularisering van belastingen en terugneming van voorzieningen voor belastingen		77	-	-
Positief (Negatief) resultaat van het boekjaar (+/-)		9904	-96 774	-7 736
Onttrekking aan de belastingvrije reserves		789	-	-
Overboeking naar de belastingvrije reserves		689	-	-
Te bestemmen positief (negatief) resultaat van het boekjaar (+/-)		9905	-96 774	-7 736

Nr.	886886638	VO 5	
definitief	Codes	Boekjaar	Vorig boekjaar
RESULTAATVERWERKING			
Te bestemmen positief (negatief) resultaat (+)/(-)	9906	-15 691	75 485
Te bestemmen resultaat van het boekjaar (+)/(-)	(9905)	-96 774	-7 736
Overgedragen resultaat van het vorige boekjaar (+)/(-)	14P	81 083	83 221
Onttrekken aan het eigen vermogen / Bestemde Fondsen	791/792	96 774	5 599
Aan het kapitaal en aan de uitgiftepremies	791	-	-
Aan de reserves / Bestemde Fondsen	792	96 774	5 599
Toevoeging aan het eigen vermogen / Bestemde Fondsen	691/2	-	-
Over te dragen positief (negatief) resultaat (+)/(-)	(14)	81 083	81 084
Tussenkoms van de vennoten in het verlies	794	-	-
Uit te keren resultaat	694/7	-	-
Vergoeding van het kapitaal (*)	694	-	-
Bestuurders of zaakvoerders (*)	695	-	-
Werknemers	696	-	-
Andere rechthebbenden (*)	697	-	-

(*) Alleen voor vennootschappen met beperkte aansprakelijkheid naar Belgisch recht.

definitief

Toelichting

STAAT VAN DE IMMATERIELE VASTE ACTIVA (post 21 van de activa)

a) Aanschaffingswaarde

Per einde van het vorige boekjaar (+)

Mutaties tijdens het boekjaar:

- Aanschaffingen, met inbegrip van de geproduceerde vaste activa (+)
- Overdrachten en buitengebruikstellingen (-)
- Overboekingen van een post naar een andere (+/-)

Per einde van het boekjaar

c) Afschrijvingen en waardeverminderingen

Per einde van het vorige boekjaar (+)

Mutaties tijdens het boekjaar:

- Geboekt (+)
- Teruggenomen want overtollig (-)
- Verworven van derden (+)
- Afgeboekt na overdrachten en buitengebruikstellingen (-)
- Overgeboekt van een post naar een andere (+/-)

Per einde van het boekjaar

d) Netto-boekwaarde per einde van het boekjaar (a) - (c)

- waarvan software

Codes	1. Kosten van ontwikkeling	2. Kosten van onderzoek	3. Concessies, octrooien, licenties enz.	4. Goodwill
801	-	-	13 828	-
802			54	
803				
804				
805	-	-	13 882	-
806	-	-	6 709	-
807			3 759	
808				
809				
810				
811				
812	-	-	10 468	-
813	-	-	3 414	-

definitief

STAAT VAN DE MATERIELE VASTE ACTIVA (posten 22 tot 27 van de activa)

	Codes	1. Terreinen en gebouwen (post 22)	2. Installaties, machines en uitrusting (post 23)	3. Meubilair en materieel (post 24)
a) Aanschaffingswaarde				
Per einde van het vorige boekjaar (+)	815	443	13 269	1 519
Mutaties tijdens het boekjaar:				
• Aanschaffingen, met inbegrip van de geproduceerde vaste activa (+)	816		663	19
• Overdrachten en buitengebruikstellingen (-)	817			
• Overboekingen van een post naar een andere (+/-)	818			
Per einde van het boekjaar	819	443	13 932	1 538
b) Meerwaarden				
Per einde van het vorige boekjaar (+)	820	-	-	-
Mutaties tijdens het boekjaar:				
• Geboekt (+)	821			
• Verworven van derden (+)	822			
• Afgeboekt (-)	823			
• Overgeboekt van een post naar een andere (+/-)	824			
Per einde van het boekjaar	825	-	-	-
c) Afschrijvingen en waardeverminderingen				
Per einde van het vorige boekjaar (+)	826	258	10 342	1 401
Mutaties tijdens het boekjaar:				
Geboekt (+)	827	11	693	36
• Teruggenomen want overtollig (-)	828		-	
• Verworven van derden (+)	829			
• Afgeboekt na overdrachten en buitengebruikstellingen (-)	830			
• Overgeboekt van een post naar een andere (+/-)	831			
Per einde van het boekjaar	832	269	11 035	1 437
d) Netto-boekwaarde per einde van het boekjaar				
(a) + (b) - (c)	833	174	2 897	101

definitief

STAAT VAN DE MATERIELE VASTE ACTIVA (posten 22 tot 27 van de activa, vervolg)

a) **Aanschaffingswaarde**

Per einde van het vorige boekjaar (+)

Mutaties tijdens het boekjaar:

- Aanschaffingen, met inbegrip van de geproduceerde vaste activa (+)
- Overdrachten en buitengebruikstellingen (-)
- Overboekingen van een post naar een andere (+/-)

Per einde van het boekjaar

b) **Meerwaarden**

Per einde van het vorige boekjaar (+)

Mutaties tijdens het boekjaar:

- Geboekt (+)
- Verworven van derden (+)
- Afgeboekt (-)
- Overgeboekt van een post naar een andere (+/-)

Per einde van het boekjaar

c) **Afschrijvingen en waardeverminderingen**

Per einde van het vorige boekjaar (+)

Mutaties tijdens het boekjaar:

- Geboekt (+)
- Teruggenomen want overtollig (-)
- Verworven van derden (+)
- Afgeboekt na overdrachten en buitengebruikstellingen (-)
- Overgeboekt van een post naar een andere (+/-)

Per einde van het boekjaar

d) **Netto boekwaarde per einde van het boekjaar**

(a) + (b) - (c)

- waarvan werken burgerlijke bouwkunde
- overige

codes	4. Leasing en soortgelijke rechten (post 25)	5. Overige materiële vaste activa (post 26)	6. Activa in aanbouw en vooruitbetalingen (post 27)
815	-	13 339	-
816			
817			
818			
819	-	13 339	-
820	-	-	-
821			
822			
823			
824			
825	-	-	-
826	-	10 706	-
827		45	
828			
829			
830			
831			
832	-	10 751	-
833	-	2 588	-
		2 588	

definitief

STAAT VAN DE FINANCIËLE VASTE ACTIVA (post 28 van de activa)

Deelnemingen en Aandelen**a) Aanschaffingswaarde**

Per einde van het vorige boekjaar (+)

Mutaties tijdens het boekjaar:

- Aanschaffingen (+)
- Overdrachten en buitengebruikstellingen (-)
- Overboekingen van een post naar een andere (+/-)

Per einde van het boekjaar

b) Meerwaarde

Per einde van het vorige boekjaar (+)

Mutaties tijdens het boekjaar:

- Geboekt (+)
- Verworven van derden (+)
- Afgeboekt (-)
- Overgeboekt van een post naar een andere (+/-)

Per einde van het boekjaar

c) Waardeverminderingen

Per einde van het vorige boekjaar (+)

Mutaties tijdens het boekjaar:

- Geboekt (+)
- Teruggenomen want overtollig (-)
- Verworven van derden (+)
- Afgeboekt na overdrachten en buitengebruikstellingen (-)
- Overgeboekt van een post naar een andere (+/-)

Per einde van het boekjaar

d) Niet-opgevraagde bedragen

Per einde van het vorige boekjaar (+)

Mutaties tijdens het boekjaar (+/-)

Per einde van het boekjaar

Netto boekwaarde per einde van het boekjaar

(a) + (b) - (c) - (d)

Codes	In vennootschappen
	(post 280-282-284)
835	-
836	
837	
838	
839	-
840	-
841	
842	
843	
844	
845	-
846	-
847	
848	
849	
850	
851	
852	-
853	-
854	
855	-
856	-

Vorderingen - Borgtochten in contanten

Netto boekwaarde per einde van het vorige boekjaar

Mutaties tijdens het boekjaar:

- Toevoegingen (+)
- Terugbetalingen (-)
- Geboekte waardeverminderingen (-)
- Teruggenomen waardeverminderingen (+)
- Wisselkoersverschillen (+/-)
- Overige (+/-)

Netto boekwaarde per einde van het boekjaar**Gecumuleerde waardeverminderingen op vorderingen per einde van het boekjaar**

Codes	Op rechtspersonen
	(post 281-283-285/8)
857	194
858	
859	
860	
861	
862	
863	
864	194
865	

definitief

INLICHTINGEN OMTRENT DEELNEMINGEN

NAAM, volledig adres van de ZETEL, RECHTSVORM en, zo het een entiteit naar Belgisch recht betreft,	ONDERNEMINGSNUMMER	Aangehouden maatschappelijke rechten				Gegevens uit de laatst beschikbare jaarrekening			
		rechtstreeks			dochters	jaarrekening per	munt	eigen vermogen	netto resultaat
		Aard	Aantal	%	%				

definitief

GELDBELEGGINGEN - OVERLOPENDE REKENINGEN ACTIVA - OUDERDOMSBALANS HANDELSVORDERINGEN

Geldbeleggingen (post 50/53 van activa)

Geldbeleggingen andere dan aandelen, vastrentende effecten en termijndeposito's

Aandelen

Boekwaarde verhoogd met het niet-opgevraagde bedrag
 Niet-opgevraagd bedrag (-)
 Edele metalen en kunstwerken

Vastrentende effecten

waarvan uitgegeven door kredietinstellingen

Termijnrekeningen bij kredietinstellingen

met een resterende looptijd of opzegtermijn van:


Hoogstens één maand
 Meer dan één maand en hoogstens één jaar
 Meer dan één jaar

Hierboven niet-opgenomen overige geldbeleggingen

Codes	Boekjaar	Vorig boekjaar
50	-	-
51	-	-
8681		
8682		
8683		
52	-	-
8684		
53	-	-
8686		
8687		
8688		
8689		-

Overlopende Rekeningen ACTIVA

Uitsplitsing van de post 490/1 van de activa indien daaronder een belangrijk bedrag voorkomt



Boekjaar

Ouderdomsbalans handelsvorderingen (post 40 van de activa)

Vervallen/Niet vervallen

Niet Vervallen
 Vervallen <= 30d
 Vervallen > 30d - <= 60d
 Vervallen >60d - <=90d
 Vervallen >90d
 Totaal

Boekjaar	Vorig boekjaar
-	-

definitief

Staat van het KAPITAAL en de AANDEELHOUDERSSTRUCTUUR


	Codes	Boekjaar	Vorig boekjaar
Maatschappelijk kapitaal			
Geplaatst kapitaal per einde van het boekjaar	100	16 357	16 359

	Codes	Bedragen	Aantal aandelen
Wijzigingen tijdens het boekjaar			
...			
...			
Samenstelling van het kapitaal			
Soorten aandelen			
.....			
.....			

	Codes	Niet-opgevraagd bedrag	Opgevraagd, niet-gestort bedrag
Niet-gestort kapitaal			
Niet-opgevraagd kapitaal	101	-	
Opgevraagd, niet-gestort kapitaal	8712		


	Codes	Boekjaar
Eigen aandelen		
Gehouden door de rechtspersoon zelf		
Kapitaalbedrag	8721	
Aantal aandelen	8722	

Beknopte duiding bij soorten aandelen (vb aandelen X preferente aandelen bij de winstuitkering tov aandelen Y)



Staat van de Bestemde Fondsen (post 134 van de passiva - exclusief voor Hoger Onderwijs)

Waarderingsregels gekozen om de bestemde bedragen te bepalen



definitief

INVESTERINGSSUBSIDIES - VOORZIENINGEN - OUDERDOMSBALANS HANDELSSCHULDEN

Investeringsubsidies (post 15 van de passiva en post 753 van de resultatenrekening)

Omschrijving	Begin boekjaar (post 15)	Toename (afname) (+/-)	In Resultaat (-) (post 753)	Einde boekjaar (post 15)
Investeringsubsidies Ministerie				
Beleidsdomein				-
				-
Overige investeringsubsidies				
				-
				-

Voorzieningen voor risico's en kosten (post 16 van de passiva en post 635/8 van de resultatenrekening)

Uitsplitsing van post 160/5 van de passiva indien daaronder een belangrijk bedrag voorkomt

Boekjaar
-

Uitsplitsing van post 168 van de passiva indien daaronder een belangrijk bedrag voorkomt

Boekjaar
-

Voorzieningen voor risico's en kosten (post 635/8)

- Toevoegingen
- Bestedingen en terugnemingen (-)

Codes	Boekjaar	Vorig boekjaar
9115	808	9 724
9116		-

Ouderdomsbalans handelsschulden (post 44 van de passiva)

Vervallen/Niet vervallen

- Niet Vervallen
- Vervallen <= 30d
- Vervallen > 30d - <= 60d
- Vervallen >60d - <=90d
- Vervallen >90d
- Totaal

Boekjaar	Vorig boekjaar
-	-

definitief

STAAT VAN DE SCHULDEN EN OVERLOPENDE REKENINGEN (PASSIVA)

Uitsplitsing van de schulden met een oorspronkelijke looptijd van meer dan een jaar, naar gelang van hun resterende looptijd

- Financiële schulden**
- Achtergestelde leningen
- Niet-achtergestelde obligatieleningen
- Leasing en soortgelijke schulden
- Kredietinstellingen
- Overige leningen
- Handelsschulden**
- Ontvangen vooruitbetalingen op bestellingen**
- Overige schulden**
- Totaal**

Codes	SCHULDEN MET EEN RESTERENDE LOOPTIJD VAN		
	1. hoogstens één jaar	2. meer dan één jaar doch hoogstens 5 jaar	3. meer dan 5 jaar
	<i>(post 42)</i>	<i>(post 17)</i>	
880	139	140	-
881	-	-	-
882	-	-	-
883	-	-	-
884	139	140	-
885	-	-	-
886	-	-	-
889	-	-	-
890	-	9 150	-
891	139	9 290	-

Gewaarborgde schulden (begrepen in de posten 17 en 42/48 van de passiva)

- Financiële schulden**
- Achtergestelde leningen
- Niet-achtergestelde obligatieleningen
- Leasing en soortgelijke schulden
- Kredietinstellingen
- Overige leningen
- Handelsschulden**
- Ontvangen vooruitbetalingen op bestellingen**
- Schulden m.b.t. belastingen, bezoldigingen en sociale lasten**
- Belastingen
- Bezoldigingen en sociale lasten
- Overige schulden**
- Totaal**

Codes	SCHULDEN (OF GEDEELTE VAN DE SCHULDEN) GEWAARBORGD DOOR	
	Eigen activa	Andere Belgische overheidsinstellingen
892	-	-
893	-	-
894	-	-
895	-	-
896	-	-
897	-	-
898	-	-
901	-	-
902	-	-
903	-	-
904	-	-
905	-	-
906	-	-


Schulden m.b.t. belastingen, bezoldigingen en sociale lasten

1. Belastingenschulden (post 450/3 van de passiva)
 - Waarvan vervallen**
 - Waarvan niet-vervallen**
 - Geraamde belastingenschulden**
2. Schulden m.b.t. bezoldigingen en sociale lasten (post 454/9 van passiva)
 - Waarvan vervallen**

Codes	Boekjaar
450/3	722
9072	-
9073	722
450	-
454/9	6 136
9076	-

Overlopende rekeningen Passiva

Uitsplitsing van de post 492/3 van de passiva, indien daaronder een belangrijk bedrag voorkomt



Boekjaar

definitief

De bedrijfsrevisor(-en) en de personen met wie hij (zij) verbonden is (zijn)

	Codes	Boekjaar
Bezoldiging bedrijfsrevisor(en)	9505	
Andere controleopdrachten	9506	
Belastingadviesopdrachten	9507	
Andere opdrachten buiten revisorale opdrachten	9508	

Financiële resultaten

	Codes	Boekjaar	Vorig boekjaar
Recurrente financiële opbrengsten	75	5	1
Opbrengsten uit financiële vaste activa	750	-	-
Opbrengsten uit vlottende activa	751	-	-
Andere Financiële opbrengsten	752/9	5	1
Uitsplitsing van overige financiële Opbrengsten			
Recurrente Financiële kosten	65	1	1
Afschrijving van kosten bij uitgifte van leningen	6501	1	1
Geactiveerde interesten	6503	-	-
Waardeverminderingen op vlottende activa			
Geboekt	6510	-	-
Teruggenomen	6511	-	-
Discontokosten	653	-	-
Voorzieningen met financieel karakter			
toevoegingen	6560	-	-
Bestedingen en terugnemingen	6561	-	-
Verwijlinteresten	658	-	-
Andere financiële kosten			

definitief

Opbrengsten en kosten van UITZONDERLIJKE omvang of uitzonderlijke mate van voorkomen

	Codes	Boekjaar	Vorig boekjaar
Niet-recurrente opbrengsten	76	592	1 268
Niet-recurrente bedrijfsopbrengsten	(76A)	501	682
Terugneming van afschrijvingen en van waardeverminderingen op immateriële en materiële vaste activa	760	-	-
Terugneming van voorzieningen voor uitzonderlijke risico's en kosten	7620	-	50
Meerwaarden bij de realisatie van immateriële en materiële vaste activa	7630	499	-
Andere niet-recurrente bedrijfsopbrengsten	764/8	2	632
Niet-recurrente financiële opbrengsten	(76B)	91	586
Terugneming van waardevermindering op financiële vaste activa	761	-	-
Terugneming van voorzieningen voor uitzonderlijke financiële risico's en kosten	7621	-	-
Meerwaarden bij de realisatie van financiële vaste activa	7631	91	586
Andere niet-recurrente financiële opbrengsten	769	-	-
Niet-recurrente kosten	66	4	8
Niet-recurrente bedrijfskosten	(66A)	4	8
Niet-recurrente afschrijvingen en waardeverminderingen op oprichtingskosten, op immateriële en materiële vaste activa	660	-	-
Voorzieningen voor uitzonderlijke bedrijfsrisico's en -kosten: toevoegingen (bestedingen) (+)/(-)	6620	-	-
Minderwaarden bij de realisatie van immateriële en materiële vaste activa	6630	4	8
Andere niet-recurrente bedrijfskosten	664/7	-	-
Als herstructureringskosten geactiveerde niet-recurrente bedrijfskosten	6690	-	-
Niet-recurrente financiële kosten	(66B)	-	-
Waardeverminderingen op fin vaste activa	661	-	-
Voorzieningen voor uitzonderlijke financiële risico's en kosten: toevoegingen (bestedingen) (+)/(-)	6621	-	-
Minderwaarden bij de realisatie van financiële vaste activa	6631	-	-
Andere niet-recurrente financiële kosten	668	-	-
Als herstructureringskosten geactiveerde niet-recurrente financiële kosten	6691	-	-

definitief

Niet in de balans opgenomen rechten en verplichtingen

A1. Zekerheden die door de rechtspersoon werden gesteld of onherroepelijk beloofd op de eigen activa als waarborg voor eigen schulden en verplichtingen

Hypotheken:

boekwaarde van de bezwaarde activa

bedrag van de inschrijving

Pand op andere activa

boekwaarde van de in pand gegeven activa

Zekerheden op de nog door de rechtspersoon te verwerven activa:

bedrag van de betrokken activa

Codes	Boekjaar
916	
917	
919	
920	

A2. Belangrijke verplichtingen tot aankoop / verkoop van vaste activa

Belangrijke verplichtingen tot aankoop van vaste activa

Belangrijke verplichtingen tot verkoop van vaste activa

B. Belangrijke hangende geschillen

C. Aard, doel en financiële gevolgen van buitenbalansregelingen

Mits de risico's of voordelen die uit dergelijke regelingen voortvloeien van enige betekenis zijn en voor zover de openbaarmaking van dergelijke risico's of voordelen noodzakelijk is voor de beoordeling van de financiële positie van de rechtspersoon

Boekjaar

D. Andere niet in de balans opgenomen rechten en verplichtingen (met inbegrip van deze die niet kunnen worden becijferd)

Inclusief ontvangen gewestwaarborgen op bv aandeelhouderskapitaal

Boekjaar

vrij tekstveld voor inhoudelijke aanvulling andere niet in balans opgenomen rechten en verplichtingen

definitief

Samenvatting van de waarderingsregels**I. Beginsel**

Ten behoeve van het getrouwe beeld wordt in de volgende uitzonderingsgevallen afgeweken van de bestaande waarderingsregels

Deze afwijkingen worden als volgt verantwoord:

Deze afwijkingen beïnvloeden als volgt het vermogen, de financiële positie en het resultaat van de rechtspersoon:

De waarderingsregels werden ten opzichte van het vorige boekjaar qua verwoording of toepassing [gewijzigd]. Zo ja, dan heeft de wijziging betrekking op:

en heeft zij een [positieve] invloed op het resultaat van het boekjaar ten belope van k € 0

De resultatenrekening [wordt] op belangrijke wijze beïnvloed door opbrengsten en kosten die aan een vorig boekjaar moeten worden toegerekend. Zo ja, dan hebben deze betrekking op:

De cijfers van het boekjaar zijn niet vergelijkbaar met die van het vorige boekjaar en wel om de volgende reden:

definitief

Samenvatting van de waarderingsregels - deel 2

[Voor de vergelijkbaarheid worden de cijfers van het vorige boekjaar op volgende punten aangepast.] / [Voor de vergelijking van de jaarrekeningen van beide boekjaren moet met volgende elementen rekening worden gehouden.]

Bij gebrek aan objectieve beoordelingscriteria is de waardering van de voorzienbare risico's, mogelijke verliezen en ontwaarderingen waarvan hierna sprake, onvermijdelijk aleatoir (uitzonderlijk):

Andere inlichtingen die noodzakelijk zijn opdat de jaarrekening een getrouw beeld zou geven van het vermogen, de financiële positie en het resultaat van de rechtspersoon:

II. Bijzondere regels

Intercalaire rente

In de aanschaffingswaarde van immateriële en materiële vaste activa [is] de rente op vreemd vermogen dat wordt gebruikt voor hun financiering opgenomen, doch slechts voor zover zij betrekking heeft op de periode welke de bedrijfsklarheid van deze vaste activa voorafgaat.

Materiële vaste activa

In de loop van het boekjaar [werden] materiële activa geherwaardeerd. Zo ja, dan wordt deze herwaardering als volgt verantwoord:


Afschrijvingen: Voor volgende activa worden afwijkende afschrijvingsregels toegepast:

Activa	Toegepast percentage	Verantwoording

definitief

Samenvatting van de waarderingsregels - deel 3

Vrije ruimte mbt waarderingsregels



definitief

Vlaamse overheid

Departement Financiën en Begroting

Afdeling Beleidsondersteuning, Begroting en Financiële Operaties

NEERLEGGINGSFORMULIER:

Jaarrapportering

Vlaamse overheid in duizenden euro (EUR)

Versie 2021

Deel II

Budgettair luik inclusief Reconciliatie

UITVOERING MIDDELEN VAN DE RECHTSPERSONEN waarbij begroting is opgemaakt volgens ESR-INDELING

RP	Jaar	ESR	PR	ISE	Omschrijving	Budget	Uitvoering
RP	2021	08.21	GE	GZ	Overgedragen overschot vorige boekjaren	97 570	97 570
RP	2021	16.11	GE	GU	Aan bedrijven	3 134	3 323
RP	2021	38.50	GE	GU	Van gezinnen	180 902	170 249
RP	2021	46.10	GE	GZ	Van de institutionele overheid (MVG + IVAzrp)	837 180	837 064
RP	2021	46.10	GE	GZ	Van de institutionele overheid (MVG + IVAzrp)	4 104 812	4 104 812
RP	2021	46.10	GE	GZ	Van een VOI, IVArp, EVApr, SAR en EV	6	4
RP	2021	47.80	GE	GU	Overige inkomensoverdrachten van de socialezekerheidsinstellingen	3 242	3 274
RP	2021	48.22	GE	GU	Specifieke bijdragen	2 571	5 454
RP	2021	49.40	GE	GU	Federale overheid	496	524
RP	2021	77.20	GE	GU	Verkoop van overig materieel		91
RP	2021	08.10	GE	GZ	Opnemingen uit reservefondsen	5 628	
RP	2021	38.50	GE	GQ	Van gezinnen	9 389	46 262
RP	2021	77.10	GE	GU	Verkoop van vervoersmateriaal		6
TOTAAL						5 244 930	5 268 633

Totaal per	Beleidsdomein	Omschrijving	Budget	Uitvoering
	G	Welzijn, Volksgezondheid en Gezin	5 244 930	5 268 633

Totaal per programma	PR	Omschrijving	Budget	Uitvoering
	GE	OPGROEIEN	5 244 930	5 268 633

Totaal per inhoudelijk structuurelement	PR	ISE	Omschrijving	Budget	Uitvoering
	GE	GQ	GROEIPAKKET	9 389	46 262
	GE	GU	GEINTEGREERD GEZINSBELEID	190 345	182 921
	GE	GZ	Zonder ISE	5 045 196	5 039 450

definitief

Totaal per	Beleidsdomein	Omschrijving	Vastleggingskredieten			Besteding	Saldo VAK	Enkel voor MVG
			Decretaal VAK	Overdracht VAK	Totaal VAK	Verbintenissen	Saldo VAK	
					-		-	
					-		-	
					-		-	
					-		-	

Totaal per	entiteit	Omschrijving	Vastleggingskredieten			Besteding	Saldo VAK	Enkel voor MVG
			Decretaal VAK	Overdracht VAK	Totaal VAK	Verbintenissen	Saldo VAK	
					-		-	
					-		-	
					-		-	
					-		-	

Totaal per	Afdeling	Omschrijving	Vastleggingskredieten			Besteding	Saldo VAK	Enkel voor MVG
			Decretaal VAK	Overdracht VAK	Totaal VAK	Verbintenissen	Saldo VAK	
					-		-	
					-		-	
					-		-	
					-		-	

Totaal programma	Afdeling	PR	Omschrijving	Vastleggingskredieten			Besteding	Saldo VAK	Enkel voor MVG
				Decretaal VAK	Overdracht VAK	Totaal VAK	Verbintenissen	Saldo VAK	
						-		-	
						-		-	
						-		-	
						-		-	

Totaal per inhoudelijk structuurelement	Afdeling	PR	ISE	Omschrijving	Vastleggingskredieten			Besteding	Saldo VAK	Enkel voor MVG
					Decretaal VAK	Overdracht VAK	Totaal VAK	Verbintenissen	Saldo VAK	
							-		-	
							-		-	
							-		-	
							-		-	

definitief

UITVOERING UITGAVEN VAN DE RECHTSPERSONEN waarbij begroting is opgemaakt volgens ESR-INDELING: VAK

Gesplitste kredieten: Vastleggingskredieten (VAK)

RP	jaar	ESR	PR	ISE	Omschrijving	Budget			Besteding	Saldo
						VAK	Overdracht VAK	Totaal VAK	Verbintenissen	Saldo VAK
RP	2021	11.11	GE	GU	Bezoldiging volgens weddeschalen	75 988		75 988	44 933	31 055
RP	2021	11.12	GE	GU	Overige bezoldigingselementen			-	7 597	-7 597
RP	2021	11.20	GE	GU	Sociale bijdragen ten laste van de werkgevers, afgedragen aan instellingen of fondsen			-	8 779	-8 779
RP	2021	11.33	GE	GU	Pensioenen van het overheidspersoneel			-	12 638	-12 638
RP	2021	11.40	GE	GU	Lonen in natura			-	2 025	-2 025
RP	2021	12.11	GE	GU	Algemene werkingskosten	23 221		23 221	23 798	-577
RP	2021	12.12	GE	GU	Huurgelden van gebouwen	2 209		2 209	2 137	72
RP	2021	12.21	GE	GU	Algemene werkingskosten	16		16	17	-1
RP	2021	12.22	GE	GU	Huurgelden van gebouwen	367		367	337	30
RP	2021	12.50	GE	GU	Belastingen betaald aan subsectoren van de overheidssector	187		187	199	-12
RP	2021	21.10	GE	GU	Interestlasten op overheidsschuld in euro	5		5	1	4
RP	2021	34.31	GE	GQ	Geldelijke uitkeringen	3 116 175		3 116 175	3 223 154	-106 979
RP	2021	34.32	GE	GU	Uitkeringen in natura	936 627		936 627	912 057	24 570
RP	2021	41.40	GE	GQ	Aan een VOI, IVArp, EVApr, SAR en EV	997 588		997 588	1 014 263	-16 675
RP	2021	41.50	GE	GU	Aan onderwijsinstellingen van de institutionele overheid	8 267		8 267	10 034	-1 767
RP	2021	74.22	GE	GU	Verwerving van overig materieel	1 090		1 090	1 156	-66
RP	2021	91.10	GE	GU	Aflossingen van de schuld in euro	155		155	139	16
RP	2021	41.60	GE	GQ	aan vzw's	438		438	400	38
RP	2021	74.10	GE	GU	verwerving vervoersmateriaal	47		47	47	-
						-		-	-	-
						-		-	-	-
						-		-	-	-
						-		-	-	-
						-		-	-	-
						-		-	-	-
						-		-	-	-
TOTAAL						5 162 380	-	5 162 380	5 263 711	-101 331

definitief

Totaal per	Beleidsdomein	Omschrijving	Vastleggingskredieten			Besteding	Saldo VAK
			Decretaal VAK	Overdracht VAK	Totaal VAK	Verbindenissen	Saldo VAK
	G	Welzijn, Volksgezondheid en Gezin	5 162 380		5 162 380	5 263 711	-101 331
					-		-
					-		-
					-		-

Totaal programma	PR	Omschrijving	Vastleggingskredieten			Besteding	Saldo VAK
			Decretaal VAK	Overdracht VAK	Totaal VAK	Verbindenissen	Saldo VAK
	GE	OPGROEIEN	5 162 380		5 162 380	5 263 711	-101 331
					-		-
					-		-
					-		-

Totaal per inhoudelijk structuurelement	PR	ISE	Omschrijving	Vastleggingskredieten			Besteding	Saldo VAK
				Decretaal VAK	Overdracht VAK	Totaal VAK	Verbindenissen	Saldo VAK
	GE	GQ	GROEIPAKKET	4 114 201		4 114 201	4 237 817	-123 616
	GE	GU	GEINTEGREERD GEZINSBELEID	1 048 179		1 048 179	1 025 894	22 285
						-		-
						-		-

Totaal per	Beleidsdomein	Omschrijving	Totaal VEK	Besteding Verplichtingen	Saldo VEK
					-
					-
					-
					-

Totaal per	entiteit	Omschrijving	Totaal VEK	Besteding Verplichtingen	Saldo VEK
					-
					-
					-
					-

Totaal per	Afdeling	Omschrijving	Totaal VEK	Besteding Verplichtingen	Saldo VEK
					-
					-
					-
					-

Totaal programma	Afdeling	PR	Omschrijving	Totaal VEK	Besteding Verplichtingen	Saldo VEK
						-
						-
						-
						-

Besteding _____

definitief

UITVOERING UITGAVEN VAN DE RECHTSPERSONEN waarbij begroting is opgemaakt volgens ESR-INDELING: VEK

Gesplitste kredieten: Vereffeningskredieten (VEK)

RP	jaar	ESR	PR	ISE	Omschrijving	Budget	Besteding	Saldo VEK
						Totaal VEK	Verplichtingen	
RP	2021	11.11	GE	GU	Bezoldiging volgens weddeschalen	75 988	44 933	31 055
RP	2021	11.12	GE	GU	Overige bezoldigingselementen		7 597	-7 597
RP	2021	11.20	GE	GU	Sociale bijdragen ten laste van de werkgevers, afgedragen aan instellingen of fondsen		8 779	-8 779
RP	2021	11.33	GE	GU	Pensioenen van het overheidspersoneel		12 638	-12 638
RP	2021	11.40	GE	GU	Lonen in natura		2 025	-2 025
RP	2021	12.11	GE	GU	Algemene werkingskosten	23 600	23 798	-198
RP	2021	12.12	GE	GU	Huurgelden van gebouwen	2 209	2 137	72
RP	2021	12.21	GE	GU	Algemene werkingskosten	16	17	-1
RP	2021	12.22	GE	GU	Huurgelden van gebouwen	367	337	30
RP	2021	12.50	GE	GU	Belastingen betaald aan subsectoren van de overheidssector	187	199	-12
RP	2021	21.10	GE	GU	Interestlasten op overheidsschuld in euro	5	1	4
RP	2021	34.31	GE	GQ	Geldelijke uitkeringen	3 116 175	3 223 154	-106 979
RP	2021	34.32	GE	GU	Uitkeringen in natura	921 162	912 057	9 105
RP	2021	41.40	GE	GQ	Aan een VOI, IVArp, EVApr, SAR en EV	997 588	1 014 263	-16 675
RP	2021	41.50	GE	GU	Aan onderwijsinstellingen van de institutionele overheid	8 267	10 034	-1 767
RP	2021	74.22	GE	GU	Verwerving van overig materieel	1 156	1 156	-
RP	2021	91.10	GE	GU	Aflossingen van de schuld in euro	155	139	16
RP	2021	41.60	GE	GQ	Aan vzw's van de overheid	438	400	38
RP	2021	74.10	GE	GU	Aankoop van vervoermaterieel	47	47	-
RP	2021	03.22	GE	GZ	Over te dragen overschot van het boekjaar	97 570	4 922	92 648
								-
								-
								-
								-
TOTAAL						5 244 930	5 268 633	-23 703

Totaal per	Beleidsdomein	Omschrijving	Budget	Besteding	Saldo VEK
			Totaal VEK	Verplichtingen	
	G	Welzijn, Volksgezondheid en Gezin	5 244 930	5 268 633	-23 703
					-
					-
					-

Totaal programma	PR	Omschrijving	Budget	Besteding	Saldo VEK
			Totaal VEK	Verplichtingen	
	GE	OPGROEIEN	5 244 930	5 268 633	-23 703
					-
					-
					-

Totaal per inhoudelijk structuurelement	PR	ISE	Omschrijving	Budget	Besteding	Saldo VEK
				Totaal VEK	Verplichtingen	
	GE	GQ	GROEIPAKKET	4 114 201	4 237 817	-123 616
	GE	GU	GEINTEGREERD GEZINSBELEID	1 033 159	1 025 894	7 265
	GE	GZ	Zonder ISE	97 570	4 922	92 648
						-
						-

definitief
STAAT VAN DE OPENSTAANDE VERBINTENISSEN

huidig boekjaar en vereffeningskalender

Afdeling (1)	Aard (1)	Begrotingsartikel (1) Omschrijving verbintenis (2)	Soort (3)	ESR-code	Encours 31/12/t-1	Annulering verbintenissen vorige jaren	Overgedragen verbintenissen	Nieuwe verbintenissen	Verplichtingen	Openstaande verbintenissen op 31.12	Vereffeningskalender																					
											(+)	(+)	(+)	(-)	N+1	N+2	N+3	N+4	N+5 (en later)													
A: Verbintenissen Vlaamse ministeries of DAB's op gesplijste kredieten																																
			A																													
B: Verbintenissen Vlaamse ministeries op variabele kredieten																																
			B																													
C: Verbintenissen gefinancierd met toelagen van Vlaamse ministeries																																
2		GDF-AGEF2UA-WT	C	11				75 972	75 972																							
2		GDF-AGEF2UA-WT	C	12				26 488	26 488																							
2		GDF-AGEF2UA-WT	C	21				1	1																							
2		GDF-AGEF2UA-WT	C	34				927 362	912 057																							
2		GDF-AGEF2UA-WT	C	41				10 034	10 034	15 305																						
2		GDF-AGEF2UA-WT	C	74				1 203	1 203																							
2		GDF-AGEF2UA-WT	C	91				139	139																							
2		GDF-AGEF2QA-WT	C	34				3 223 154	3 223 154																							
2		GDF-AGEF2QA-WT	C	41				1 014 663	1 014 663																							
		Totaal	C					5 279 016	5 263 711	15 305			8 915	5 580		810																
D1: Verbintenissen gefinancierd met eigen ontvangsten																																
			D1																													
D2: Verbintenissen gefinancierd met toelagen niet afkomstig van Vlaamse ministeries																																
			D2																													
E: Andere verbintenissen																																
			E																													
ALGEMEEN TOTAAL																																
								5 279 016	5 263 711	15 305			8 915	5 580		810																

Nr. definitief	886886638			VO 14	
ESR code	ESR Beschrijving	Begroting	Eindtoestand	Afwijking Absoluut	Afwijking Procentueel
0	NIET-VERDEELDE ONTVANGSTEN	103 198	97 570	-5 628	-5%
06	Ontvangsten te verdelen over hoofdgroepen 1 tot en met 9				
08	Interne verrichtingen	103 198	97 570	-5 628	-5%
08.10	Diverse interne verrichtingen en opnemingen uit reservefondsen	5 628	-	-5 628	-100%
08.21	Overgedragen overschot vorige boekjaren	97 570	97 570	-	0%
08.22	Over te dragen tekort van het boekjaar	-	-	-	-
1	LOPENDE ONTVANGSTEN VAN GOEDEREN EN DIENSTEN (CONSUMPTIEBESTEDINGEN)	3 134	3 323	189	6%
16	Verkoop van niet-duurzame goederen en diensten	3 134	3 323	189	6%
18	Ontvangsten afkomstig van wegen- en waterbouwkundige werken	-	-	-	-
19	Productie van investeringsgoederen in eigen beheer	-	-	-	-
2	RENTEN EN INKOMSTEN UIT EIGENDOM	-	-	-	-
26	Rente van overheidsvorderingen	-	-	-	-
28	Overige opbrengsten van vermogen	-	-	-	-
3	INKOMENSOVERDRACHTEN VAN ANDERE SECTOREN	190 291	216 511	26 220	14%
36	Indirecte belastingen en heffingen	-	-	-	-
37	Directe belastingen en bijdragen gestart aan de socialezekeringsinstellingen	-	-	-	-
38	Overige inkomensoverdrachten van bedrijven, financiële instellingen, vzw's t.b.v. de gezinnen en van gezinnen en ontvangen subsidies	190 291	216 511	26 220	14%
39	Inkomensoverdrachten van het buitenland	-	-	-	-
4	INKOMENSOVERDRACHTEN BINNEN DE OVERHEIDSSECTOR	4 948 307	4 951 132	2 825	0%
46	Inkomensoverdrachten binnen een institutionele groep	4 941 998	4 941 880	-118	0%
46.10	Van de institutionele overheid (MVG + IVAzrp)	4 941 998	4 941 880	-118	0%
46.20	Van niet-organieke begrotingsfondsen	-	-	-	-
46.30	Van een DAB	-	-	-	-
46.40	Van een VOI, IVAzrp, EVAzrp, SAR en EV	-	-	-	-
46.50	Van onderwijsinstellingen van de institutionele overheid	-	-	-	-
46.60	Van vzw's van de overheid	-	-	-	-
46.70	Van andere eenheden van de overheid	-	-	-	-
47	Inkomensoverdrachten van de socialezekerheidsinstellingen	3 242	3 274	32	1%
48	Inkomensoverdrachten van lokale overheden	2 571	5 454	2 883	112%
49	Inkomensoverdrachten van andere institutionele groepen (federale overheid, gemeenschappen, gewesten, gemeenschapscommissies)	496	524	28	6%
5	KAPITAALOVERDRACHTEN VAN ANDERE SECTOREN	-	-	-	-
56	Vermogensheffingen	-	-	-	-
57	Kapitaaloverdrachten van bedrijven en financiële instellingen (exclusief vermogensheffingen)	-	-	-	-
58	Kapitaaloverdrachten van vzw's t.b.v. de gezinnen en van gezinnen (exclusief vermogensheffingen)	-	-	-	-
59	Kapitaaloverdrachten van het buitenland	-	-	-	-
6	KAPITAALOVERDRACHTEN BINNEN DE OVERHEIDSSECTOR	-	-	-	-
66	Kapitaaloverdrachten binnen een institutionele groep	-	-	-	-
66.11	Investeringsbijdragen van de institutionele overheid	-	-	-	-
66.12	Overige kapitaaloverdrachten van de institutionele overheid	-	-	-	-
66.21	Investeringsbijdragen van niet-organieke begrotingsfondsen	-	-	-	-
66.22	Overige kapitaaloverdrachten van niet-organieke begrotingsfondsen	-	-	-	-
66.31	Investeringsbijdragen van een DAB	-	-	-	-
66.32	Overige kapitaaloverdrachten van een DAB	-	-	-	-
66.41	Investeringsbijdragen van een VOI, IVAzrp, EVAzrp, SAR en EV	-	-	-	-
66.42	Overige kapitaaloverdrachten van een VOI, IVAzrp, EVAzrp, SAR en EV	-	-	-	-
66.51	Investeringsbijdragen van onderwijsinstellingen van de institutionele overheid	-	-	-	-
66.52	Overige kapitaaloverdrachten van onderwijsinstellingen van de institutionele overheid	-	-	-	-
66.61	Investeringsbijdragen van vzw's van de overheid	-	-	-	-
66.62	Overige kapitaaloverdrachten van vzw's van de overheid	-	-	-	-
66.71	Investeringsbijdragen van andere eenheden van de overheid	-	-	-	-
66.72	Overige kapitaaloverdrachten van andere eenheden van de overheid	-	-	-	-
67	Kapitaaloverdrachten van de socialezekerheidsinstellingen	-	-	-	-
68	Kapitaaloverdrachten van lokale overheden	-	-	-	-
69	Kapitaaloverdrachten van andere institutionele groepen (federale overheid, gemeenschappen, gewesten, gemeenschapscommissies)	-	-	-	-
7	DESINVESTERINGEN	-	97	97	0%
76	Verkoop van onroerende goederen in het binnenland	-	-	-	-
77	Verkoop van overige investeringsgoederen, waaronder immateriële goederen	-	97	97	0%
78	Voorraadverminderingen	-	-	-	-
8	KREDIETAFLOSSINGEN EN VEREFFENINGEN VAN DEELNEMINGEN; ANDERE FINANCIËLE PRODUCTEN	-	-	-	-
86	Kredietaflossingen door en vereffeningen van deelnemingen in bedrijven en financiële instellingen en andere financiële producten	-	-	-	-
87	Kredietaflossingen door vzw's t.b.v. de gezinnen en door gezinnen	-	-	-	-
88	Kredietaflossingen door en vereffening van deelnemingen in het buitenland	-	-	-	-
89	Kredietaflossingen binnen de overheidssector	-	-	-	-
9	OVERHEIDSSCHULD	-	-	-	-
96	Opbrengst van leningen met een looptijd van meer dan één jaar	-	-	-	-
97	Aanmuntingen	-	-	-	-
98	Verhoging van het eigen vermogen	-	-	-	-
99	Opbrengst van voorschotten	-	-	-	-
	TOTAAL ONTVANGSTEN	5 244 930	5 268 633	23 703	0%

Nr. definitief	886886638	VO 14			
ESR code	ESR Beschrijving	Begroting	Eindtoestand	Afwijking Absoluut	Afwijking Procentueel
0	NIET- VERDEELDE UITGAVEN	97 570	4 922	-92 648	-95%
01	Uitgaven te verdelen over de hoofdgroepen 1 tot en met 9	-	-	-	-
03	Interne verrichtingen	97 570	4 922	-92 648	-95%
03.10	Diverse interne verrichtingen en splijzen van reservefondsen	-	-	-	-
03.21	Overgedragen tekort vorige boekjaren	-	-	-	-
03.22	Over te dragen overschot van het boekjaar	97 570	4 922	-92 648	-95%
04	Annuiteiten met betrekking tot financiële leasing	-	-	-	-
1	LOPENDE UITGAVEN VOOR GOEDEREN EN DIENSTEN (CONSUMPTIEBESTEDINGEN)	102 367	102 460	93	0%
11	Lonen en sociale lasten	75 988	75 972	-16	0%
12	Aankoop van niet-duurzame goederen en diensten	26 379	26 488	109	0%
14	Herstel en niet-waardevermeerderend onderhoud van wegen- en waterbouwkundige werken	-	-	-	-
2	RENTEN EN HUURGELDEN VAN GRONDEN	5	1	-4	-80%
21	Rente op overheidsschuld	5	1	-4	-80%
24	Huurgelden van gronden	-	-	-	-
25	Uitbetaalde dividenden	-	-	-	-
3	INKOMENSOVERDRACHTEN AAN ANDERE SECTOREN	4 037 337	4 135 211	97 874	2%
31	Exploitatiesubsidies	-	-	-	-
32	Inkomensoverdrachten, die geen exploitatiesubsidies zijn, aan bedrijven en financiële instellingen	-	-	-	-
33	Inkomensoverdrachten aan vzw's t.b.v. de gezinnen	-	-	-	-
34	Inkomensoverdrachten aan gezinnen	4 037 337	4 135 211	97 874	2%
35	Inkomensoverdrachten aan het buitenland	-	-	-	-
4	INKOMENSOVERDRACHTEN BINNEN DE OVERHEIDSECTOR	1 006 293	1 024 697	18 404	2%
41	Inkomensoverdrachten binnen een institutionele groep	1 006 293	1 024 697	18 404	2%
41.10	Aan de institutionele overheid (MVG + IVAzrp)	-	-	-	-
41.20	Aan niet-organieke begrotingsfondsen	-	-	-	-
41.30	Aan een DAB	-	-	-	-
41.40	Aan een VOI, IVAzrp, EVAzrp, SAR en EV	997 588	1 014 263	16 675	2%
41.50	Aan onderwijsinstellingen van de institutionele overheid	8 267	10 034	1 767	21%
41.60	Aan vzw's van de overheid	438	400	-38	-9%
41.70	Aan andere eenheden van de overheid	-	-	-	-
42	Inkomensoverdrachten aan de socialezekerheidsinstellingen	-	-	-	-
43	Inkomensoverdrachten aan lokale overheden	-	-	-	-
44	Inkomensoverdrachten aan het gesubsidieerd autonoom onderwijs	-	-	-	-
45	Inkomensoverdrachten aan andere institutionele groepen (federale overheid, gemeenschappen, gewesten, gemeenschapscommissies)	-	-	-	-
5	KAPITAALOVERDRACHTEN AAN ANDERE SECTOREN	-	-	-	-
51	Kapitaaloverdrachten aan bedrijven en financiële instellingen	-	-	-	-
52	Kapitaaloverdrachten aan vzw's t.b.v. de gezinnen	-	-	-	-
53	Kapitaaloverdrachten aan gezinnen	-	-	-	-
54	Kapitaaloverdrachten aan het buitenland	-	-	-	-
6	KAPITAALOVERDRACHTEN BINNEN DE OVERHEIDSECTOR	-	-	-	-
61	Kapitaaloverdrachten binnen een institutionele groep	-	-	-	-
61.11	Investeringsbijdragen aan de institutionele overheid (MVG + IVAzrp)	-	-	-	-
61.12	Overige kapitaaloverdrachten aan de institutionele overheid (MVG + IVAzrp)	-	-	-	-
61.21	Investeringsbijdragen aan niet-organieke begrotingsfondsen	-	-	-	-
61.22	Overige kapitaaloverdrachten aan niet-organieke begrotingsfondsen	-	-	-	-
61.31	Investeringsbijdragen aan een DAB	-	-	-	-
61.32	Overige kapitaaloverdrachten aan een DAB	-	-	-	-
61.41	Investeringsbijdragen aan een VOI, IVAzrp, EVAzrp, SAR en EV	-	-	-	-
61.42	Overige kapitaaloverdrachten aan een VOI, IVAzrp, EVAzrp, SAR en EV	-	-	-	-
61.51	Investeringsbijdragen aan onderwijsinstellingen van de institutionele overheid	-	-	-	-
61.52	Overige kapitaaloverdrachten aan onderwijsinstellingen van de institutionele overheid	-	-	-	-
61.61	Investeringsbijdragen aan vzw's van de overheid	-	-	-	-
61.62	Overige kapitaaloverdrachten aan vzw's van de overheid	-	-	-	-
61.71	Investeringsbijdragen aan andere eenheden van de overheid	-	-	-	-
61.72	Overige kapitaaloverdrachten aan andere eenheden van de overheid	-	-	-	-
62	Kapitaaloverdrachten aan de socialezekerheidsinstellingen	-	-	-	-
63	Kapitaaloverdrachten aan lokale overheden	-	-	-	-
64	Kapitaaloverdrachten aan het gesubsidieerd autonoom onderwijs	-	-	-	-
65	Kapitaaloverdrachten aan andere institutionele groepen (federale overheid, gemeenschappen, gewesten, gemeenschapscommissies)	-	-	-	-
7	INVESTERINGEN	1 203	1 203	-	0%
71	Aankoop van gronden en gebouwen in het binnenland	-	-	-	-
72	Nieuwbouw van gebouwen	-	-	-	-
73	Wegen- en waterbouwkundige werken	-	-	-	-
74	Verwerving van overige investeringsgoederen, waaronder immateriële goederen	1 203	1 203	-	0%
75	Voorraadtoename	-	-	-	-
8	KREDIETVERLENINGEN EN DEELNEMINGEN; ANDERE FINANCIËLE PRODUCTEN	-	-	-	-
81	Kredietverleningen aan en deelnemingen in bedrijven en financiële instellingen en andere financiële producten	-	-	-	-
82	Kredietverleningen aan vzw's t.b.v. de gezinnen	-	-	-	-
83	Kredietverleningen aan gezinnen	-	-	-	-
84	Kredietverleningen aan en deelnemingen in het buitenland	-	-	-	-
85	Kredietverleningen binnen de overheidssector	-	-	-	-
9	OVERHEIDSSCHULD	155	139	-16	-10%
91	Aflossingen van leningen met een looptijd van meer dan één jaar	155	139	-16	-10%
92	Ontmuntingen	-	-	-	-
93	Verlaging van het eigen vermogen	-	-	-	-
94	Terugbetaling van voorschotten	-	-	-	-
	TOTAAL UITGAVEN	5 244 930	5 268 633	23 703	0%
	Evenwicht Totale Ontvangsten vs Uitgaven: moet 0 zijn	-	-	-	-
	ESR-ontvangsten	199 734	229 183	29 449	15%
	ESR-uitgaven	4 140 912	4 238 875	97 963	2%
	ESR-vorderingensaldo	-3 941 178	-4 009 692	-68 514	-2%
	Begrotingssaldo: opbouw (+) / inteling (-)	-	-92 648	-92 648	#DIV/0!

Nr. definitief	886886638	VO 14
-------------------	-----------	-------

ESR code	ESR Beschrijving	Begroting	Eindtoestand	Afwijking Absoluut	Afwijking Procentueel
----------	------------------	-----------	--------------	--------------------	-----------------------

ESR code	ESR Beschrijving	Begroting	Eindtoestand	Afwijking Absoluut	Afwijking Procentueel
	Totaal Ontvangsten	5 244 930	5 268 633	23 703	0%
ESR 9	<i>Leningen</i>	-	-	-	
ESR 8	<i>KVD</i>	-	-	-	
46.1-66.1	<i>Toelage MVG</i>	4 941 998	4 941 880	-118	0%
ESR 46.3-7 en ESR 66.3-7	<i>Toelagen DAB, RP</i>	-	-	-	
ESR 08.21	<i>Overgedragen overschot</i>	97 570	97 570	-	0%
ESR 08.22	<i>Over te dragen tekort</i>	-	-	-	
ESR 08.10	<i>Interne Verrichtingen</i>	5 628	-	-5 628	-100%
	Totaal ESR-gecorrigeerde ontvangsten	199 734	229 183	29 449	15%
	Totaal Uitgaven	5 244 930	5 268 633	23 703	0%
ESR 9	<i>Aflossing Schuld</i>	155	139	-16	-10%
ESR 8	<i>KVD</i>	-	-	-	
41.1-61.1	<i>Toelage MVG</i>	-	-	-	
ESR 41.3-7 en ESR 61.3-7	<i>Toelagen DAB, RP</i>	-	-	-	
ESR 61.3-7		1 006 293	1 024 697	18 404	2%
ESR 03.22	<i>Over te dragen overschot</i>	97 570	4 922	-92 648	-95%
ESR 03.21	<i>Overgedragen tekort</i>	-	-	-	
ESR 03.10	<i>Interne verrichtingen</i>	-	-	-	
	Totaal ESR-gecorrigeerde uitgaven	4 140 912	4 238 875	97 963	2%
	<i>Begrotingssaldo: opbouw (+) / intering (-)</i>	-	-92 648	-92 648	#DIV/0!
	<i>ESR-Vorderingensaldo</i>	-3 941 178	-4 009 692	-68 514	-2%

definitief

AFSTEMMING INTERNE STROMEN

* Voor project- en investeringstoelagen geldt ook een kasmatige afstemming (ie hoeveel werd kasmatig ontvangen, alsook hoeveel de tegenpartij kasmatig heeft betaald).

41.50	Vrije Universiteit Brussel (VUB)	1 548					1 548	
41.50	Katholieke Universiteit Leuven (KU Leuven)	2 433					2 433	
41.60	Parentia Vlaanderen vzw	102					102	
41.60	Infino Vlaanderen vzw	118					118	
41.60	Kidslife Vlaanderen vzw	82					82	
41.60	MyFamily vzw	98					98	
							-	
							-	
							-	
							-	
ESR 61	Tegenpartij	Aangerekend	Kasmatig *	ESR code	Aangerekend	Kasmatig *		
61.11	Ministerie van de Vlaamse Gemeenschap	-					-	
61.12	Ministerie van de Vlaamse Gemeenschap	-					-	
							-	
							-	
ESR 8	Tegenpartij	Aangerekend		ESR code	Aangerekend			
85.11	Ministerie van de Vlaamse Gemeenschap	-					-	
							-	
							-	
ESR 9	Tegenpartij	Aangerekend		ESR code	Aangerekend			
							-	
							-	

Nr.	886886638	VO 16
-----	-----------	-------

definitief

SUBSIDIES AAN LOKALE BESTUREN

KBO nr	Begunstigde	ESR code	Totaal bedrag subsidie
TOTAAL			-

KRUISTABEL ESR-COFOG OVER DE UITVOERINGSREKENING VAN DE UITGAVENBEGROTING VAN HET JAAR

ESR / COFOG	te verdelen	00000	01.71.0 Verrichtingen in verband met interestlaste n van de overheidssch uld	01.72.0 Aflossing en opnemng van schuld in euro	09.50.0 ONDERWIJS, DAT NIET NAAR NIVEAU KAN WORDEN INGEDEELD	10.40.0 GEZIN EN KINDEREN	maak uw keuze	maak uw keuze	maak uw keuze	maak uw keuze	TOTAAL
01.00	-										-
03.10	-										-
03.21	-										-
03.22	-	4 922									4 922
04.00	-										-
11.11	-				44 933						44 933
11.12	-				7 597						7 597
11.20	-				8 779						8 779
11.31	-										-
11.32	-										-
11.33	-				12 638						12 638
11.40	-				2 025						2 025
12.11	-				23 798						23 798
12.12	-				2 137						2 137
12.21	-				17						17
12.22	-				337						337
12.50	-				199						199
14.10	-										-
14.20	-										-
21.10	-		1								1
21.20	-										-
21.30	-										-
21.40	-										-
21.50	-										-
21.60	-										-
24.10	-										-
24.20	-										-
25.00	-										-
31.11	-										-
31.12	-										-
31.21	-										-
31.22	-										-
31.31	-										-
31.32	-										-
31.40	-										-
32.00	-										-
33.00	-										-
34.10	-										-
34.20	-										-
34.31	-				133 662	3 089 492					3 223 154
34.32	-					912 057					912 057
34.41	-										-
34.42	-										-
34.50	-										-
35.10	-										-
35.20	-										-
35.30	-										-
35.40	-										-
35.50	-										-
35.60	-										-
41.10	-										-
41.20	-										-
41.30	-										-
41.40	-	1 014 263									1 014 263
41.50	-	10 034									10 034
41.60	-	400									400
41.70	-										-
42.10	-										-
42.20	-										-
42.30	-										-
42.40	-										-
42.50	-										-
42.60	-										-
42.70	-										-
42.80	-										-
42.90	-										-
43.11	-										-
43.12	-										-
43.13	-										-
43.14	-										-
43.15	-										-
43.16	-										-
43.21	-										-
43.22	-										-
43.23	-										-
43.24	-										-
43.25	-										-
43.26	-										-
43.40	-										-
43.51	-										-
43.52	-										-
43.53	-										-
43.54	-										-
43.59	-										-
44.10	-										-
44.20	-										-
44.30	-										-
44.40	-										-
45.11	-										-
45.12	-										-
45.13	-										-
45.24	-										-
45.25	-										-
45.26	-										-
45.34	-										-
45.35	-										-
45.40	-										-
45.50	-										-
51.11	-										-
51.12	-										-
51.21	-										-
51.22	-										-
51.30	-										-
51.40	-										-
52.10	-										-
52.20	-										-
53.10	-										-
53.20	-										-
54.11	-										-
54.12	-										-

definitief

KRUISTABEL ESR-COFOG OVER DE UITVOERINGSREKENING VAN DE UITGAVENBEGROTING VAN HET JAAR

ESR / COFOG	te verdelen	00000	01.71.0 Verrichtingen in verband met interestlaste n van de overheidssch uld	01.72.0 Aflossing en opnemng van schuld in euro	09.50.0 ONDERWIJS, DAT NIET NAAR NIVEAU KAN WORDEN INGEDEELD	10.40.0 GEZIN EN KINDEREN	maak uw keuze	maak uw keuze	maak uw keuze	maak uw keuze	TOTAAL
54.21	-										-
54.22	-										-
54.31	-										-
54.32	-										-
54.41	-										-
54.42	-										-
54.51	-										-
54.52	-										-
54.61	-										-
54.62	-										-
61.11	-										-
61.12	-										-
61.21	-										-
61.22	-										-
61.31	-										-
61.32	-										-
61.41	-										-
61.42	-										-
61.51	-										-
61.52	-										-
61.61	-										-
61.62	-										-
61.71	-										-
61.72	-										-
62.10	-										-
62.20	-										-
63.11	-										-
63.12	-										-
63.21	-										-
63.22	-										-
63.41	-										-
63.42	-										-
63.51	-										-
63.52	-										-
63.53	-										-
63.54	-										-
63.59	-										-
64.10	-										-
64.20	-										-
65.11	-										-
65.12	-										-
65.13	-										-
65.24	-										-
65.25	-										-
65.26	-										-
65.34	-										-
65.35	-										-
65.40	-										-
65.50	-										-
71.11	-										-
71.12	-										-
71.21	-										-
71.22	-										-
71.31	-										-
71.32	-										-
72.00	-										-
72.90	-										-
73.10	-										-
73.20	-										-
73.30	-										-
73.40	-										-
73.90	-										-
74.10	-					47					47
74.22	-					1 156					1 156
74.30	-										-
74.40	-										-
74.50	-										-
74.60	-										-
74.70	-										-
74.80	-										-
74.90	-										-
75.00	-										-
81.11	-										-
81.12	-										-
81.21	-										-
81.22	-										-
81.31	-										-
81.32	-										-
81.41	-										-
81.42	-										-
81.51	-										-
81.52	-										-
81.61	-										-
81.62	-										-
81.70	-										-
81.80	-										-
82.00	-										-
82.10	-										-
83.00	-										-
83.10	-										-
84.11	-										-
84.12	-										-
84.13	-										-
84.14	-										-
84.15	-										-
84.16	-										-
84.17	-										-
84.21	-										-
84.22	-										-
84.23	-										-
84.24	-										-
84.30	-										-
85.11	-										-
85.12	-										-
85.13	-										-
85.14	-										-
85.15	-										-
85.16	-										-
85.17	-										-
85.20	-										-

definitief

KRUISTABEL ESR-COFOG OVER DE UITVOERINGSREKENING VAN DE UITGAVENBEGROTING VAN HET JAAR

ESR / COFOG	te verdelen	00000	01.71.0 Verrichtingen in verband met interestlaste n van de overheidssch uld	01.72.0 Aflossing en opnemng van schuld in euro	09.50.0 ONDERWIJS, DAT NIET NAAR NIVEAU KAN WORDEN INGEDEELD	10.40.0 GEZIN EN KINDEREN	maak uw keuze	maak uw keuze	maak uw keuze	maak uw keuze	TOTAAL
85.31	-										-
85.32	-										-
85.34	-										-
85.35	-										-
85.40	-										-
85.50	-										-
85.61	-										-
85.62	-										-
85.63	-										-
85.64	-										-
85.65	-										-
85.71	-										-
85.72	-										-
85.73	-										-
85.74	-										-
85.75	-										-
91.10				139							139
91.20				-							-
91.30				-							-
91.31				-							-
91.32				-							-
91.33				-							-
91.34				-							-
91.35				-							-
91.40				-							-
91.70				-							-
92.00	-										-
93.00	-										-
94.00	-										-
TOTAAL		1 029 619	1	139	133 662	4 105 212	-	-	-	-	5 268 633

Nr.	886886638	VO 18
-----	-----------	-------

definitief

DETAIL VAN DE RESERVEFONDSEN RECHTSPERSONEN

gebaseerd op art. 40 §2 van het Rekendecreet

Decretale basis

Naam fonds

	Initiële begroting	Laatste begroting	Uitvoering
Beginsaldo (+)			
Toevoeging (03.10.2) (+)	-	-	-
Oorsprong (ESR-code)			
Opneming (08.10.2) (+)	-	-	-
Aanwending (ESR-code)			
Eindsaldo	-	-	-

Decretale basis

Naam fonds

	Initiële begroting	Laatste begroting	Uitvoering
Beginsaldo (+)			
Toevoeging (03.10.2) (+)	-	-	-
Oorsprong (ESR-code)			
Opneming (08.10.2) (+)	-	-	-
Aanwending (ESR-code)			
Eindsaldo	-	-	-

AANSLUITING ECONOMISCH- MET BEGROTINGSRESULTAAT

gebaseerd op art. 42, §1, 6° van het VCO-decreet

	code	Boekjaar
Te bestemmen bedrijfseconomisch resultaat (+/-)	9905	-96 774

Verrichtingen zonder impact op het begrotingsresultaat

Afschrijvingen en waardeverminderingen op vast activa (+)	630	5 158
Waardeverminderingen op voorraden, bestellingen in uitvoering en handelsvorderingen (+)	631/4	18
Voorzieningen voor risico's en kosten (+)	635/8	808
Terugneming van afschrijvingen en van waardeverminderingen op immateriële en materiële vaste activa (-)	760	-
Terugneming van voorzieningen voor uitzonderlijke risico's en kosten (-)	7620	-
Terugneming van waardevermindering op financiële vaste activa(-)	761	-
Terugneming van voorzieningen voor uitzonderlijke financiële risico's en kosten (-)	7621	-
Niet-recurrente afschrijvingen en waardeverminderingen op oprichtingskosten, op immateriële en materiële vaste activa (+)	660	-
Voorzieningen voor uitzonderlijke bedrijfsrisico's en -kosten: toevoegingen (bestedingen) (+)/(-)	6620	-
Waardeverminderingen op fin vaste activa (+)	661	-
Voorzieningen voor uitzonderlijke financiële risico's en kosten: toevoegingen (bestedingen) (+)/(-)	6621	-
Meerwaarden bij de realisatie van immateriële en materiële vaste activa (-)	7630	-499
Meerwaarden bij de realisatie van financiële vaste activa (-)	7631	-91
Minderwaarden bij de realisatie van immateriële en materiële vaste activa (+)	6630	4
Minderwaarden bij de realisatie van financiële vaste activa (+)	6631	-
Meerwaarde op de courante realisatie van materiële vaste activa (-)	741	-27
Minderwaarde op de courante realisatie van materiële vaste activa (+)	641	-
Mutatie voorziening niet-opgenomen vakantiedagen (-/+)	635/8	-
Verrekening kapitaalsubsidies eigen investeringenIn resultaat genomen kapitaalsubsidie (-)	753	-
<i>Andere (nader toe te lichten)</i>		
.....		
.....		
.....		
.....		
.....		
.....		

Verrichtingen met uitsluitend impact op het begrotingsresultaat (niet op bedrijfseconomisch resultaat)

Investeringen in immateriële en materiële vaste activa (-)	ESR 71/4	-1 203
Kapitaalverstekkingen van het boekjaar en aankopen van aandelen en obligaties (-)	ESR 81/5	-
Correctie op ESR 81.70 mbt rente op SWAPs (+)	ESR 81.70	-
Verkopen op materiële en immateriële vaste activa (+)	ESR 76/7	97
Terugbetalingen van kapitaalverstekkingen van het boekjaar en verkopen van aandelen en obligaties (+)	ESR 86/9	-
Correctie op ESR 86.70 mbt rente op SWAPs (-)	ESR 86.70	-
Nieuw aangegane leningen van het boekjaar (+)	ESR 96	-
Afbetaling kapitaalgedeelte lening (-)	ESR 91	-139
Aangaan kapitaalverhoging in cash (+)	ESR 98	-
Terugbetalingen kapitaal of uitgiftepremies in cash (-)	ESR 93	-
Ontvangen voorschotten (+)	ESR 99	-
Terugbetalingen van voorschotten (-)	ESR 94	-
Diverse interne verrichtingen en opnemingen uit reservefondsen (+)	ESR 08.10	-
Diverse interne verrichtingen en spijzigen van reservefondsen (-)	ESR 03.10	-
Nieuw toegekende kapitaalsubsidies eigen investeringen (+)	VO 6.8	-
<i>Andere (nader toe te lichten)</i>		
.....		
.....		
.....		
.....		
.....		
.....		

Begrotingsresultaat

VO 14	berekend na aansluiting	-92 648
	Begrotingssaldo: opbouw (+) / intering (-)	-92 648

TOELICHTINGEN BIJ DE JAARRAPPORTERING EN ANDERE VERSLAGENActiviteitenverslag

Het activiteitenverslag wordt in een **afzonderlijk** document **toegevoegd** volgens de voorziene procedure.

Verslag van de Commissarissen

Indien de rekening wordt gereviseerd door een revisor/Commissaris, gelieve het verslag (Single Audit / Management Letter) in een **afzonderlijk** document **per e-mail** over te maken volgens de voorziene procedure.

Verslag Regeringscommissaris

Indien de rekening wordt gereviseerd door een regeringsafgevaardigde/-commissaris, gelieve het verslag in een **afzonderlijk** document **per e-mail** over te maken volgens de voorziene procedure.

Toelichting bij de begrotingsuitvoering

In een afzonderlijk toegevoegd bestand komt conform artikel 42, 3° en 4° van de Vlaamse Codex Overheidsfinanciën van 29 maart 2019 de toelichting bij de balans, resultatenrekening en toelichting over de definitieve begroting en over de beleids- en begrotingsuitvoering.

De toelichting moet commentaar bevatten waarin een getrouw beeld wordt gegeven van gang van zaken van het boekjaar, daaraan toegevoegd, gebeurtenissen na balansdatum tot en met indiening.

Doelstellingen:

- Feiten en gebeurtenissen in ruimere dan financiële context plaatsen;
- Werkelijk beeld geven van gebeuren binnen onderneming.

Verder wordt bij de vermelde gegevens in VO 1 tot en met VO 4 additionele informatie, uitleg of verklaringen gegeven voor zover de ertoe behorende detaillering in VO 6 tot en met VO 19 dit nog niet bevat.

- De selectieve participatietoelagen voor schooljaar 2021-2022 waarvan het recht werd vastgesteld en toegekend in 2021, zijn volledig aangerekend en geboekt in boekjaar 2021; - met betrekking tot de subsidies kinderopvang, preventieve gezinsondersteuning en adoptie en de financiële bijdragen van de gezinnen in het kader van kinderopvang wordt er jaarlijks een afrekening gemaakt.
- De fusie met het agentschap Jongerenwelzijn, het Fonds Jongerenwelzijn en Kind en Gezin (nu Opgroeien Regie) is reeds een feit sinds 18 april 2019. Juridisch is er echter nog geen fusie. Deze jaarrekening heeft echter enkel betrekking op het luik van Opgroeien Regie. Ook voor het Fonds Jongerenwelzijn werd er een aparte jaarrekening 2021 opgemaakt.
- De rekening 2021 van het agentschap Jongerenwelzijn zit opgenomen in de rekeningen van de Vlaamse Overheid.
- Voorzieningen (rubriek 16)
 - o De niet opgenomen vakantiedagen werden t.e.m. 2019 vermeld in de toelichting bij de jaarrekening. Vanaf boekjaar 2021 worden die verplicht opgenomen onder het passief op de balans van de jaarrekening. Deze berekeningswijze werd aanvaard door de stuurgroep single audit.
 - o De formule voor de berekening van de provisie: $((((\text{jaarbasis à } 100\% + \text{h/s-toelage à } 100\%) / 260) * \text{aantal over te dragen vakantiedagen}) * \text{index}) * \text{patronale bijdrage en bijdrage Pool der Parastatalen}$.

Toelichting bij de uitvoering van de begroting.

1 Vergelijkingsbasis

Voor de toelichting bij de uitvoering van de begroting wordt een vergelijking gemaakt tussen volgende gegevens:

- De begroting op ESR-niveau zoals goedgekeurd n.a.v. de begrotingsaanpassing 2021 en de latere begrotingsaanpassingen.
- de uitvoeringcijfers op ESR-niveau.

2 Evolutie van het ESR-vorderingensaldo

Het ESR-vorderingensaldo zoals het kan bepaald worden op basis van de uitvoeringcijfers is 68.514 kEUR meer negatief dan het ESR-vorderingensaldo bepaald op basis van BA2021 en de verschillende begrotingsaanpassingen (zie onderstaande tabel, tabel in kEUR).

ESR code	ESR Beschrijving	Begroting		Eindtoestand	Afwijking Absoluut
0	NIET-VERDEELDE ONTVANGSTEN	103.198	97.570	97.570	-5.628
06	Ontvangsten te verdelen over hoofdgroepen 1 tot en met 9	-	-	-	-
08	Interne verrichtingen	103.198	97.570	97.570	-5.628
08.10	Diverse interne verrichtingen en opnemingen uit reservefondsen	5.628	-	-	-5.628
08.21	Overgedragen overschot vorige boekjaren	97.570	97.570	97.570	-
08.22	Over te dragen tekort van het boekjaar	-	-	-	-
1	LOPENDE ONTVANGSTEN VAN GOEDEREN EN DIENSTEN (CONSUMPTIEBESTEDINGEN)	3.134	3.323	3.323	189
16	Verkoop van niet-duurzame goederen en diensten	3.134	3.323	3.323	189
3	INKOMENSOVERDRACHTEN VAN ANDERE SECTOREN	190.291	216.511	216.511	26.220
38	Overige inkomensoverdrachten van bedrijven, financiële instellingen, vzw's t.b.v. de gezinnen en van gezinnen en ontvangen subsidies	190.291	216.511	216.511	26.220
4	INKOMENSOVERDRACHTEN BINNEN DE OVERHEIDSSECTOR	4.948.307	4.951.132	4.951.132	2.825
46	Inkomensoverdrachten binnen een institutionele groep	4.941.998	4.941.880	4.941.880	-118
46.10	Van de institutionele overheid (MVG + IVAzrp)	4.941.998	4.941.880	4.941.880	-118
47	Inkomensoverdrachten van de socialezekerheidsinstellingen	3.242	3.274	3.274	32
48	Inkomensoverdrachten van lokale overheden	2.571	5.454	5.454	2.883
49	Inkomensoverdrachten van andere institutionele groepen (federale overheid, gemeenschappen, gewesten, gemeenschapscommissies)	496	524	524	28
7	DEINVESTERINGEN	-	97	97	97
77	Verkoop van overige investeringsgoederen, waaronder immateriële goederen	-	97	97	97
	TOTAAL ONTVANGSTEN	5.244.930	5.268.633	5.268.633	23.703

0	NET- VERDEELDE UITGAVEN	97.570	4.922	4.922	-92.648
03	Interne verrichtingen	97.570	4.922	4.922	-92.648
03.22	Over te dragen overschot van het boekjaar	97.570	4.922	4.922	-92.648
1	LOPENDE UITGAVEN VOOR GOEDEREN EN DIENSTEN (CONSUMPTIEBESTEDINGEN)	102.367	102.460	102.460	93
11	Lonen en sociale lasten	75.988	75.972	75.972	-16
12	Aankoop van niet-duurzame goederen en diensten	26.379	26.488	26.488	109
2	RENTEN EN HUURGELDEN VAN GRONDEN	5	1	1	-4
21	Rente op overheidsschuld	5	1	1	-4
3	INKOMENSOVERDRACHTEN AAN ANDERE SECTOREN	4.037.337	4.135.211	4.135.211	97.874
34	Inkomensoverdrachten aan gezinnen	4.037.337	4.135.211	4.135.211	97.874
4	INKOMENSOVERDRACHTEN BINNEN DE OVERHEIDSSECTOR	1.006.293	1.024.697	1.024.697	18.404
41	Inkomensoverdrachten binnen een institutionele groep	1.006.293	1.024.697	1.024.697	18.404
4140	Aan een VOI, IVArp, EVApr, SAR en EV	997.588	1.014.263	1.014.263	16.675
4150	Aan onderwijsinstellingen van de institutionele overheid	8.267	10.034	10.034	1.767
4160	Aan vzw's van de overheid	438	400	400	-38
7	INVESTERINGEN	1.203	1.203	1.203	-
74	Verwerving van overige investeringsgoederen, waaronder immateriële goederen	1.203	1.203	1.203	-
9	OVERHEIDSSCHULD	155	139	139	-16
91	Aflossingen van leningen met een looptijd van meer dan één jaar	155	139	139	-16
	TOTAAL UITGAVEN	5.244.930	5.268.633	5.268.633	23.703
	ESR-ontvangsten	199.734	229.183	229.183	29.449
	ESR-uitgaven	4.140.912	4.238.875	4.238.875	97.963
	ESR-vorderingensaldo	-3.941.178	-4.009.692	-4.009.692	-68.514
	Begrotingsaldo: opbouw (+) / intering (-)	-	-92.648	-92.648	-92.648

Deze evolutie van het ESR-vorderingensaldo is te verklaren door:

- de eigen ontvangsten die 29.449 kEUR hoger liggen dan bij BA2021;
- de gerealiseerde ESR-uitgaven die 97.963 kEUR hoger liggen dan de geraamde uitgaven bij BA2021 en de begrotingsaanpassingen die nadien nog gebeurd zijn.

3 Verklaring van de belangrijkste afwijkingen per ESR-groep

3.1 Ontvangsten

3.1.1 ESR 08.10 "Opnemingen uit reservefonds"

Er was in de begroting 2021 een opname van 5.628 duizend euro voorzien uit het reservefonds. Dit is uiteraard op voorwaarde dat er voldoende middelen beschikbaar zijn in het reservefonds. Dit is wel het geval op het niveau van Opgroeien regie en Fonds Jongerenwelzijn samen. Het reservefonds van Opgroeien regie is echter quasi volledig aangewend. OGR kan uiteraard geen opname doen uit het reservefonds van FJW tot zolang beide agentschappen niet gefusioneerd zijn. Daar dit in 2021 nog niet het geval is, kan deze opname uit reservefonds dan ook niet plaats vinden. Het gevolg is dat Opgroeien regie in 2021 5.628 duizend euro extra zal interen op het overgedragen saldo van voorgaande jaren. ESR-matig komt dit op hetzelfde neer.

3.1.2 ESR 16 "Verkoop van niet-duurzame goederen en diensten"

- *Overschot 189 kEUR*

De ontvangsten op deze begrotingspost werden bij BA2021 nog iets te laag ingeschat, meer bepaald waren de inkomsten voor Vaccinet in het kader van Covid 19 nog niet meegenomen.

3.1.3 ESR 38.5 "Inkomensoverdrachten van gezinnen"

m.b.t. Groeipakket:

- *Overschot: 36.874 kEUR*

Deze ontvangsten hebben betrekking op het groeipakket en werden bij BA2021 ingeschat op 9.389 kEUR.

m.b.t. kinderopvang:

- *Tekort: 10.638 kEUR*

De financiële bijdragen van de gezinnen m.b.t. kinderopvang bedragen 170.160 kEUR.

Deze werden echter bij BA2021 nog ingeschat op 180.798 kEUR.

Er wordt bijgevolg 10.638 kEUR niet gerealiseerd aan ouderbijdragen en dit voornamelijk omwille van de coronacrisis. De bezetting in de kinderopvang lag daardoor immers veel lager. Daardoor werden er minder opvangdagen gerealiseerd en bijgevolg ook minder ouderbijdragen ontvangen.

3.1.4 ESR 46.10 "algemene uitkeringen: jaardotatie Vlaamse Gemeenschap"

Het uitvoeringscijfer is in overstemming met het bedrag ingeschreven in de begroting.

3.1.5 ESR 46.10 "Premies Gesco's en EWE"

- *tekort: 2 kEUR*

WSE schreef een bedrag van 6 kEUR in als IS naar Opgroeien Regie. In uitvoering blijkt het maar om 4 kEUR te gaan (gezien het uitdovend karakter).

3.1.6 ESR 47 "Inkomensoverdrachten i.k.v. Sociale Maribel"

- *Overschot: 32 kEUR*

De inkomsten vanuit het Fonds Sociale Maribel werden bij BA2021 bij benadering correct ingeschat.

3.1.7 ESR 48.22 "Specifieke bijdrage van gemeentes"

- *Overschot: 2.883 kEUR*

Het gaat hier voornamelijk om de kinderopvangplaatsen geprefinancierd door de stad Antwerpen. Dit aantal was ongeveer dubbel zo hoog dan het aantal plaatsen dat werd voorzien bij BA2021, ook het saldo mbt 2020 werd nog aangerekend in 2021.

Voorts werd er vanaf september 2021 ook een nieuwe convenant afgesloten met de stad Gent. Ook deze was nog niet voorzien in de geraamde ontvangsten bij BA2021.

3.1.8 ESR 49 "Inkomenstransferten van andere entiteiten (staat, gemeenschappen, gewesten)"

- *Tekort : 28 kEUR*

In navolging van het samenwerkingsakkoord tussen de Federale Staat en de Vlaamse Gemeenschap inzake de tenuitvoerlegging van de wet van 24 april 2003 tot hervorming van de adoptie heeft Kind en Gezin een tussenkomst ontvangen voor de behandelde dossiers in 2020. De ontvangsten werden bij de begrotingscontrole 5 kEUR te laag ingeschat.

Het gefactureerde bedrag ligt 23 kEUR hoger dan het geraamde bedrag dat nog uitging van de 30 VTE's die kunnen worden ingezet bij de IBO's.

3.1.9 ESR 77 "Verkoop "

- *Overschot: 97 kEUR*

Deze ontvangsten uit de verkoop van de notebooks en een auto waren nog niet voorzien in de begroting.

3.2 Uitgaven

ESR 03.22 "Over te dragen overschot"

Het over te dragen overschot bedraagt 4.922 kEUR.

- 97.570 kEUR hiervan is een gevolg van het overschot dat werd overgedragen uit 2020;
- Er is 5.628 kEUR extra saldo-afbouw omwille van feit dat opname uit het reservefonds in 2021 niet kon gerealiseerd worden;
- Tenslotte is er 87.020 euro saldo-afbouw omwille van tekort op de begroting van Opgroeien regie, quasi volledig veroorzaakt door de meeruitgaven in het kader van groeipakket.

3.2.2 ESR 11 "Lonen en sociale lasten"

- *Algemeen*: het uitvoeringscijfer ligt 16 kEUR beneden de raming.
De loonuitgaven werden dus bij benadering correct ingeschat.

3.2.3 ESR 12 "Aankopen van niet-duurzame goederen en diensten"

- *tekort 109 kEUR*

Dit tekort wordt veroorzaakt doordat de meerontvangsten voor ICT ook deels werden ingezet aan uitgavenzijde voor extra ICT-uitgaven. Dit werd niet geformaliseerd door een aanpassing van de begroting, waardoor dit leidt tot overschrijding van de werkingsuitgaven.

3.2.4 ESR 21 "Rente overheidsschuld"

De uitgaven op deze begrotingspost lagen 4 kEUR lager dan geraamd.

3.2.5 ESR 34.31 "Toelagen gezinsbeleid", ESR 41.4 "IS naar VUTG (FONS.)" en ESR 41.60 'IS naar private uitbetalingsactoren'

De uitvoering op deze drie ESR-codes dient samen bekeken te worden.

Het netto uitvoeringscijfer voor de beleidskredieten van het Groeipakket ligt 86.743 kEUR hoger dan in de begroting ingeschreven:

REALISATIES	ontvangsten	uitgaven
beleidskredieten groeipakket via private uitbetalingsactoren	46.263	3.223.154
beleidskredieten groeipakket via FONS		1.014.263
interne stroom naar private uitbetalingsactoren		400
	46.263	4.237.817
NETTO		4.191.555
GERAAMD	ontvangsten	uitgaven
beleidskredieten groeipakket via private uitbetalingsactoren	9.389	3.116.175
beleidskredieten groeipakket via FONS		997.588
interne stroom naar private uitbetalingsactoren		438
	9.389	4.114.201
NETTO		4.104.812
TEKORT		- 86.743

Dit negatief resultaat heeft betrekking op het gehele stelsel.

Dit negatief resultaat m.b.t. beleidskredieten groeipakket zit ESR-matig gespreid over de begrotingen van Opgroeien regie en VUTG.

De belangrijkste overschrijding van de uitgaven t.o.v. de geraamde uitgaven heeft betrekking op de provisionering voor regels die moeten worden aangelegd op jaareinde (om regels m.b.t. 2021 in 2022 te voorzien): **+62,5 mio EUR**.

- Bij BA2021 was daarvoor nog een bedrag van 14,7 mio EUR ingeschreven maar dit wordt nu veiligheidshalve opgetrokken naar het bedrag dat is goedgekeurd bij BO2022 hiervoor (38,7 mio EUR);
- Daarnaast is er nog 32,5 mio EUR nodig voor de afrekening van de sociale toeslag en SEPAR 2019 (omdat de inkomens 2019 nu bekend zijn);
- Vervolgens is er nog 4,4 mio EUR voorzien omwille van invoering nieuwe wetgeving (zowel op niveau van decreet als uitvoeringsbesluiten);
- Tenslotte is er een extra provisionering voor afschrijving van debetten: 1,6 mio EUR extra provisie voor A en Abis-debitten¹ die open stonden op 31/12/2021.

Vervolgens is er het tekort van **14,5 mio EUR** op de voorziene regels van bij BA2021: voornamelijk regels AKBW.

Ook is er een tekort van **10 mio EUR** op de maandelijkse rechten.

¹ debetten A en Abis zijn terugvorderingen die het gevolg zijn van een fout van de uitbetalingsactor of van het systeem (GPA) en die door de gezinnen niet moeten worden terugbetaald. Uiteindelijk moeten die worden afgeschreven, maar dossierbeheer laat die soms nog openstaan. Dit zal in 2022 nog voor extra kosten zorgen, daarom werden deze opgenomen als te voorziene kost

3.2.6 ESR 34.32 "Toelagen"

Volgende subsidie-uitgaven werden gerealiseerd in 2021:

<u>ESR (intern)</u>	<u>Omschrijving</u>	<u>Begroting</u>	<u>uitvoering</u>	<u>verschil</u>
ESR 343221	Toelagen PGO	91.645	90.738	907
ESR 343222/41.50	Toelagen kinderopvang	789.401	763.330	26.071
ESR 343223	Toelagen adoptie	3.236	3.236	-
ESR 34322E	CORONA PGO	850	850	-
ESR 34322E	CORONA KO	39.067	59.852	- 20.785
ESR 3432	RELANCE PGO	2.155	1.865	290
ESR 3432	RELANCE KO - project 145	2.100	2.105	- 5
ESR 3432	RELANCE KO - project 146	975	116	859
ESR 3232/4150	TOTAAL	929.429	922.092	7.337

(in kEUR)

Algemeen: het uitvoeringcijfer ligt 7.337 kEUR beneden de raming.

Op het budget van PGO realiseert zich een overschot van 907 kEUR, voornamelijk te wijten aan de éénmalige marge op het budget voor de consultatiebureaus.

Het budget voor adoptie werd correct ingeschat.

De onderaanwending van het budget kinderopvang is volledig toe te schrijven aan de lagere bezetting van de kinderopvangplaatsen omwille van coronacrisis. De prestaties lagen aanzienlijk lager waardoor ook de subsidie-uitgaven voor prestatiedagen lager lagen dan voorzien binnen reguliere budget. Dit leidt anderzijds tot overschrijding van budget voor coronacompensatie kinderopvang, dit omwille van feit dat budget dat werd opgevraagd uit coronaprovisie reeds rekening hield met recuperatie binnen regulier budget kinderopvang (met name : minderuitgaven voor prestatiedagen). Voor coronacompensatie wordt er ook 859 kEUR gefinancierd met relancemiddelen van project 146.

Anderzijds waren aan uitgavenzijde de bijkomende subsidie-uitgaven voor bijkomende kinderopvangplaatsen n.a.v. de afgesloten convenanten met de steden Antwerpen en Gent nog niet meegenomen.

In de uitvoeringcijfers voor coronacompensatie kinderopvang 2021 zit er ook nog een deel dat betrekking heeft op 2020 en waarvoor geen provisie werd aangelegd bij jaarafsluiting 2020. Bijgevolg moeten deze uitgaven in 2021 aangerekend worden.

Relance:

OP ESR 34.32 werden volgende uitgaven gerealiseerd voor relance:

ESR	Omschrijving	VEK begroting	VEK realisatie
34	Project 139_Overkophuizen	1.280	1.081
34	Project 136_Vernieuwde aanbodsvormen Huizen van het Kind	800	709
34	Project 138_Communicatie overkop en radio jeugdhulp	175	175
34	Project 145_Decreet buitenschoolse	2.100	2.105
34	Project 146_Inkomenstarief kinderopvang	975	975
	TOTAAL	5.330	5.045

(in KEUR)

Voor volgende drie projecten van relance werd reeds het volledig vastleggingskrediet opgevraagd in 2021, terwijl dit in onze boekhouding nog niet geregistreerd kan worden (wegens geen VAK-VEK opsplitsing).

PROJECT	VOORZIEN IN VAK	VOORZIEN IN VEK	REALISATIES
RELANCE PROJECT 136 Huizen van het Kind	3.000	800	709
RELANCE PROJECT 139 OVERKOPHUIZEN	4.800	1280	1081
RELANCE PROJECT 145 BUITENSCHOOLSE OPVANG	11400	2.100	2.105
TOTAAL	19.200	4.180	3.895

(in KEUR)

We houden het resterend vastleggingskrediet van 15.305 KEUR dan ook extracomptabel bij voor deze drie relanceprojecten.

3.2.7 ESR 7 "Investerings"

ESR 74 "Verwerving van overige investeringsgoederen, waaronder onlichamelijke zaken".

De uitgaven op deze post werden correct ingeschat.

3.2.8 ESR 91 "Overheidsschuld"

De uitgaven op deze begrotingspost werden bij benadering correct ingeschat.