





REKENHOF

Onderzoek van de meerjarenraming 2016-2021 van de Vlaamse Gemeenschap

Vlaams Parlement, Commissie Algemeen Beleid,
Financiën en Begroting – 9 december 2015

Vergelijking evolutie vrije beleidsruimte MRJ 2015-2020 (2014)/ MRJ 2016-2021 (2015)

(in duizend euro)

	2016	2017	2018	2019	2020	2021
MRJ 2015- 2020	-366.585	351.274	-15.406	924.220	1.206.021	
MRJ 2016- 2021	-291.696	-136.285	-940.700	376.302	857.555	1.639.115



Conceptueel

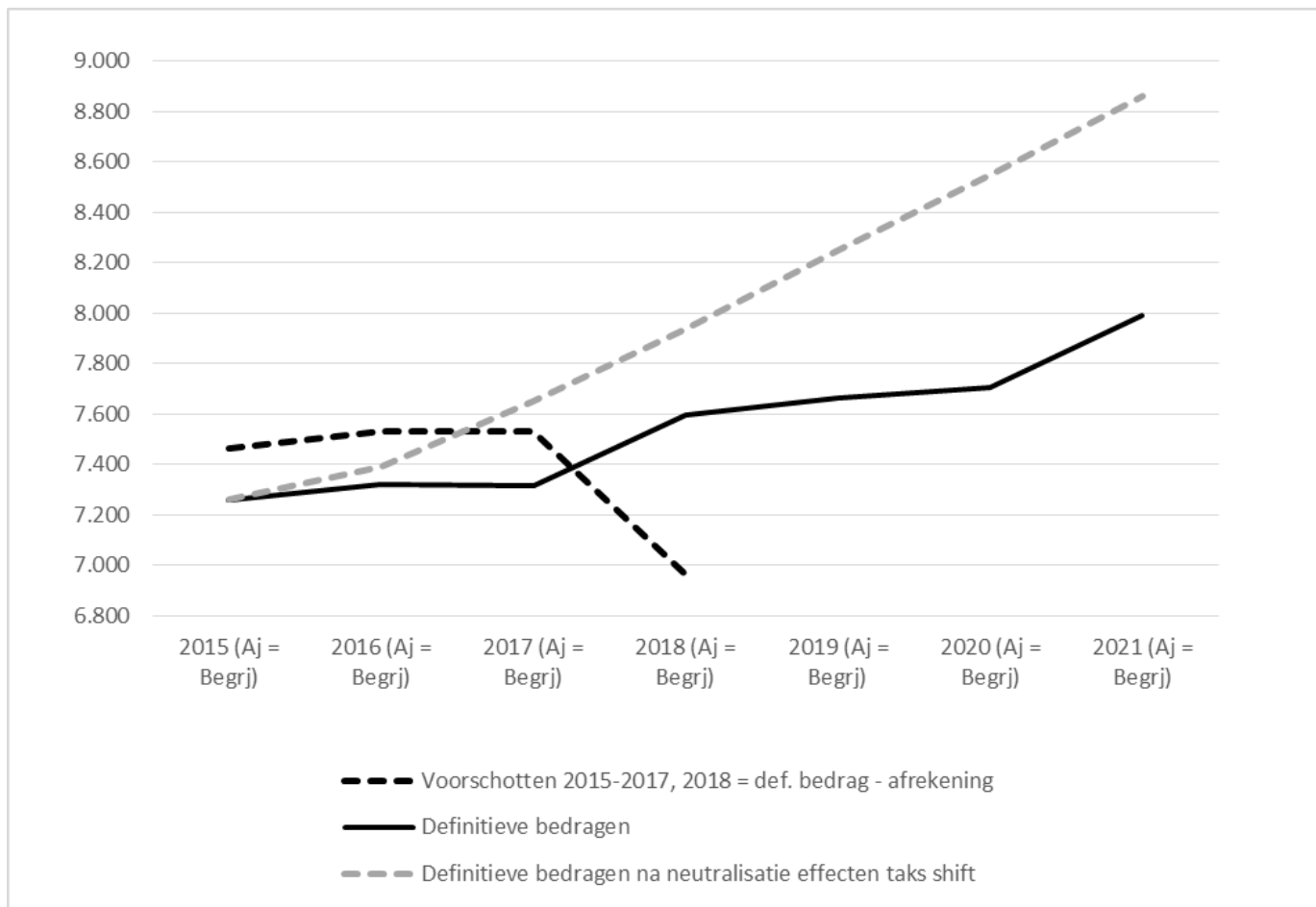
- Voldoet niet volledig aan bepalingen rekendecreet
 - Lopend begrotingsjaar niet inbegrepen:
n.a.v. begrotingsopmaak 2016 dient MJR 2015-2020
voorgelegd i.p.v. MJR 2016-2021
 - Geen duidelijk onderscheid prognoses bij constant beleid
en budgettaire gevolgen van nieuw beleid (onder constant
beleid ten onrechte ook nieuw beleid begrotingsontwerp
2016 inbegrepen)
 - Geen afzonderlijk hoofdstuk budgettaire impact
verbintenissen waarvan uitvoering termijn MJR overschrijdt
(bijv. pps, alternatieve financiering)



Aanvullende belasting op personenbelasting

- Effecten federale taxshifts zijn verrekend en worden niet geneutraliseerd door hoger percentage opcentiemen
- Meerjarenraming anticipeert terecht op afrekening 2018 m.b.t. de aanvullende personenbelasting

Aanvullende belasting op personenbelasting





Gewestelijke belastingen en energieheffing

- Erfbelasting: recurrente opbrengst 52 miljoen euro fiscale regularisaties vf 2017 vergt samenwerkingsovereenkomst
- Energieheffing:
 - decretale basis in de maak
 - Tijdelijkheid verhoogde energieheffing niet geëxpliciteerd in meerjarenraming



Uitgaven

- Besliste groeipaden in meerjarenraming?
 - **O&O** : groeipad naar 1%-norm publieke sector onduidelijk
 - Geen rekening gehouden met sommige groeipaden **WVG**:
 - Uitbreiding middelen persoonsvolgende financiering
 - Gelijkschakeling subsidiebedragen voorzieningen kinderopvang

Schuld

- Toenemende schuldgraad

	Geconsolideerde schuld (in mio euro)	ESR-ontvangsten (in mio euro)	Schuldgraad
2016	25.788	39.754	65%
2017	26.374	40.808	65%
2018	28.018	40.858	69%
2019	29.553	42.784	69%
2020	31.022	43.883	71%
2021	32.232	45.267	71%



Schuld

- Nuancering: geconsolideerde activa, maar:
 - Nog geen kwalitatieve patrimoniale boekhouding ministeries
 - Alleen zinvol met de activa die op de markt realiseerbaar zijn
 - Europa maakt die nuancering niet
 - Overleg nodig m.b.t. Vlaamse schuldnorm



Vorderingensaldo

- **Sommige uitgaven niet meegerekend**
 - Uitgaven asielcrisis: standpunt Europese Commissie afwachten



Vorderingensaldo

- **Sommige uitgaven niet meegerekend**
 - Uitgaven bouwfase Oosterweelproject:
 - Argument “zichzelf terugbetalende investering” \Leftrightarrow verschillend tijdsfad investering en terugverdieneffect
 - Overleg i.k.v. begrotingsdoelstellingen noodzakelijk (cfr samenwerkingsakkoord 13 december 2013)
- Overheidstekorten 2017-2018: tegen belofte Vlaamse Regering begrotingsevenwicht vanaf 2017



Samenwerkingsakkoord van 13 december 2013

- In werking vanaf 1 januari 2014
- Wettelijke verankering evenwichtsdoelstellingen & aanpassingstraject zoals opgelegd door EU
- Verdeling begrotingsdoelstellingen over de overheden op advies van HRF
- Evaluatie naleving door HRF
- Bij niet naleving moet ieder overheid binnen de 18 maanden correctiemaatregelen nemen
(advies HRF over omvang verplichtingen)
- Bij financiële sancties : verdeling op advies HRF

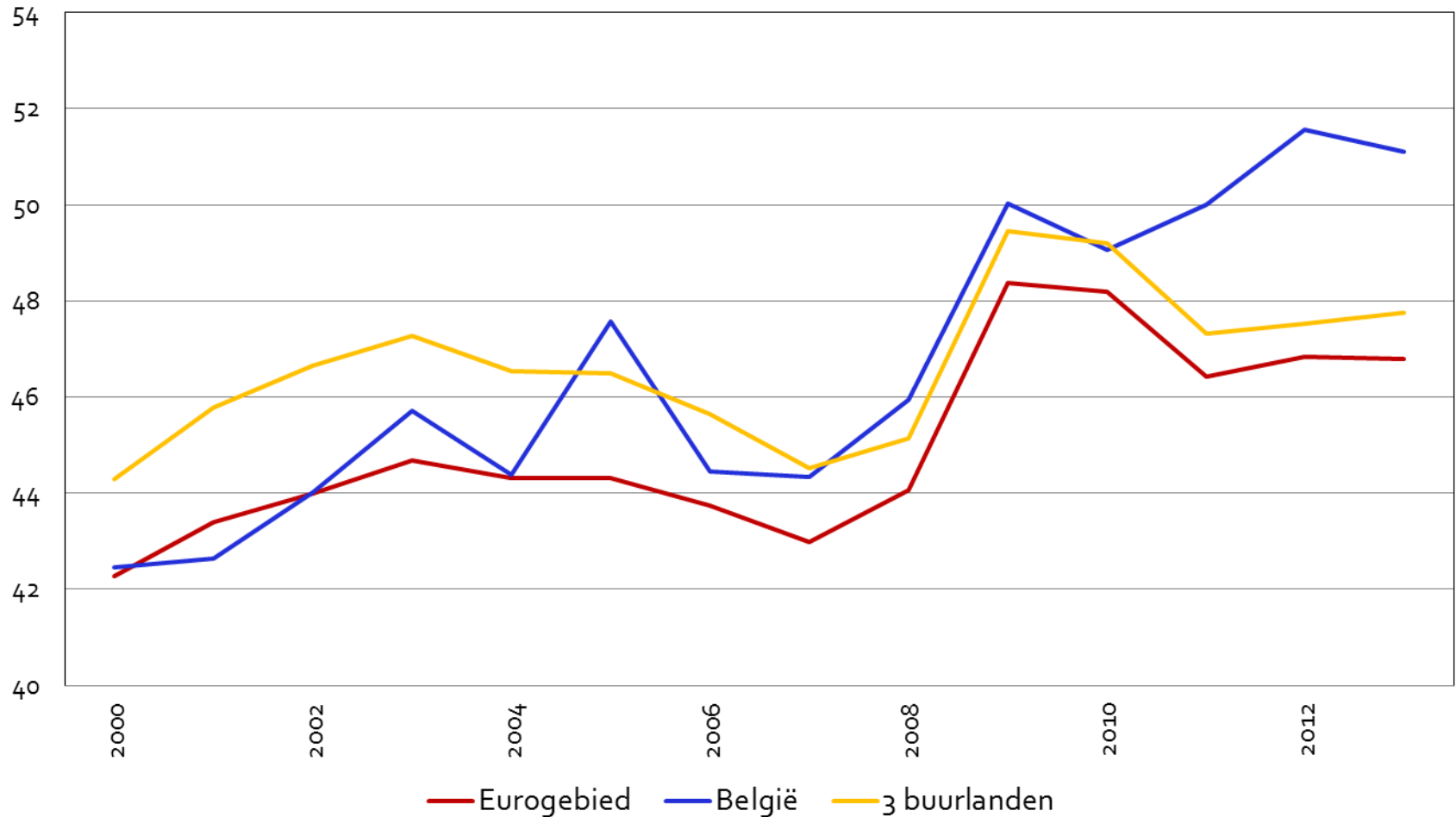


Rekenhof



Primaire uitgaven van de overheid

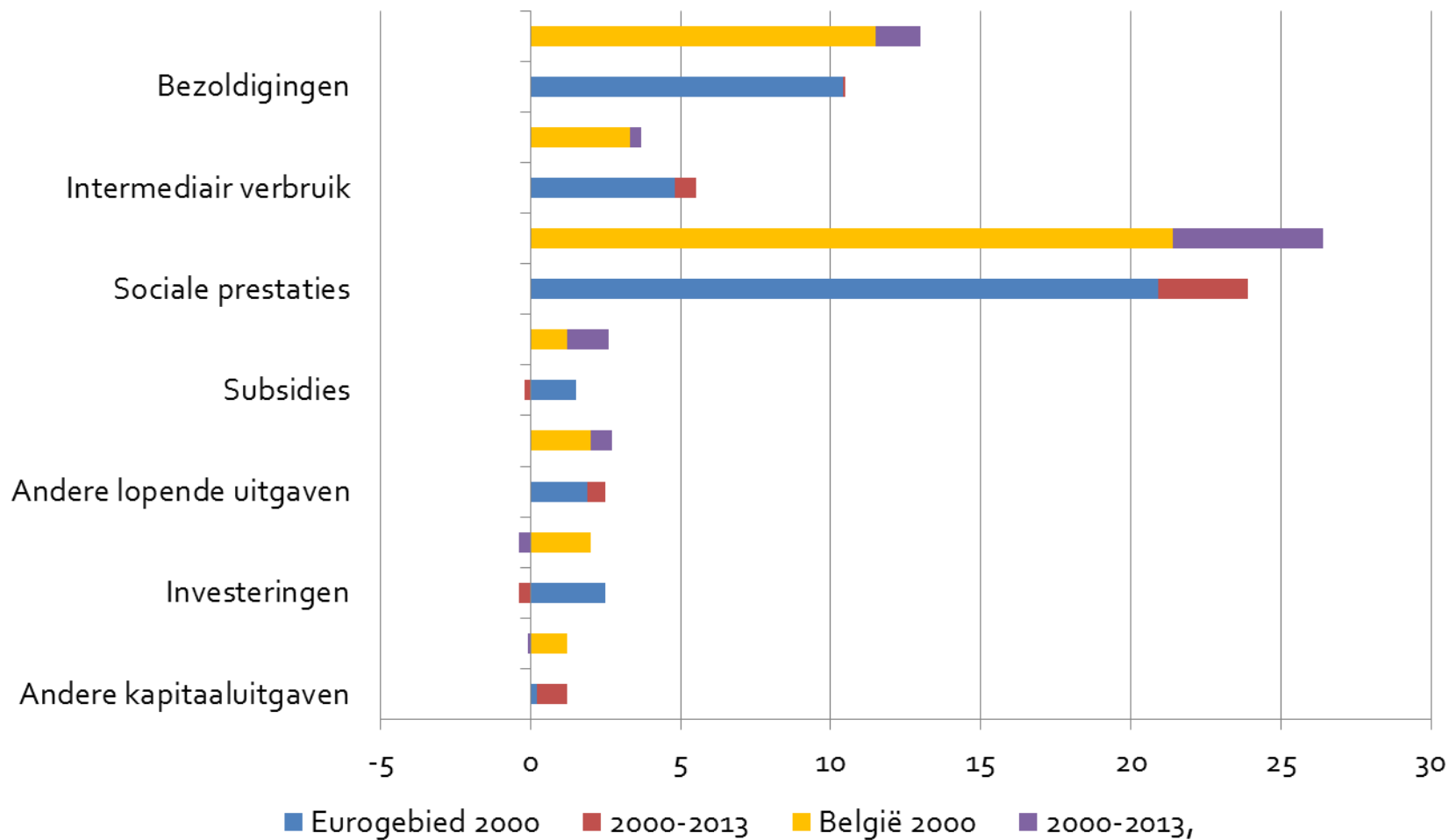
(in pct. bbp)



Bronnen : EC, INR, NBB.

Primaire uitgaven per categorie

(in pct. bbp)



Bronnen: EC, NBB.