



# Vlaanderen helpt

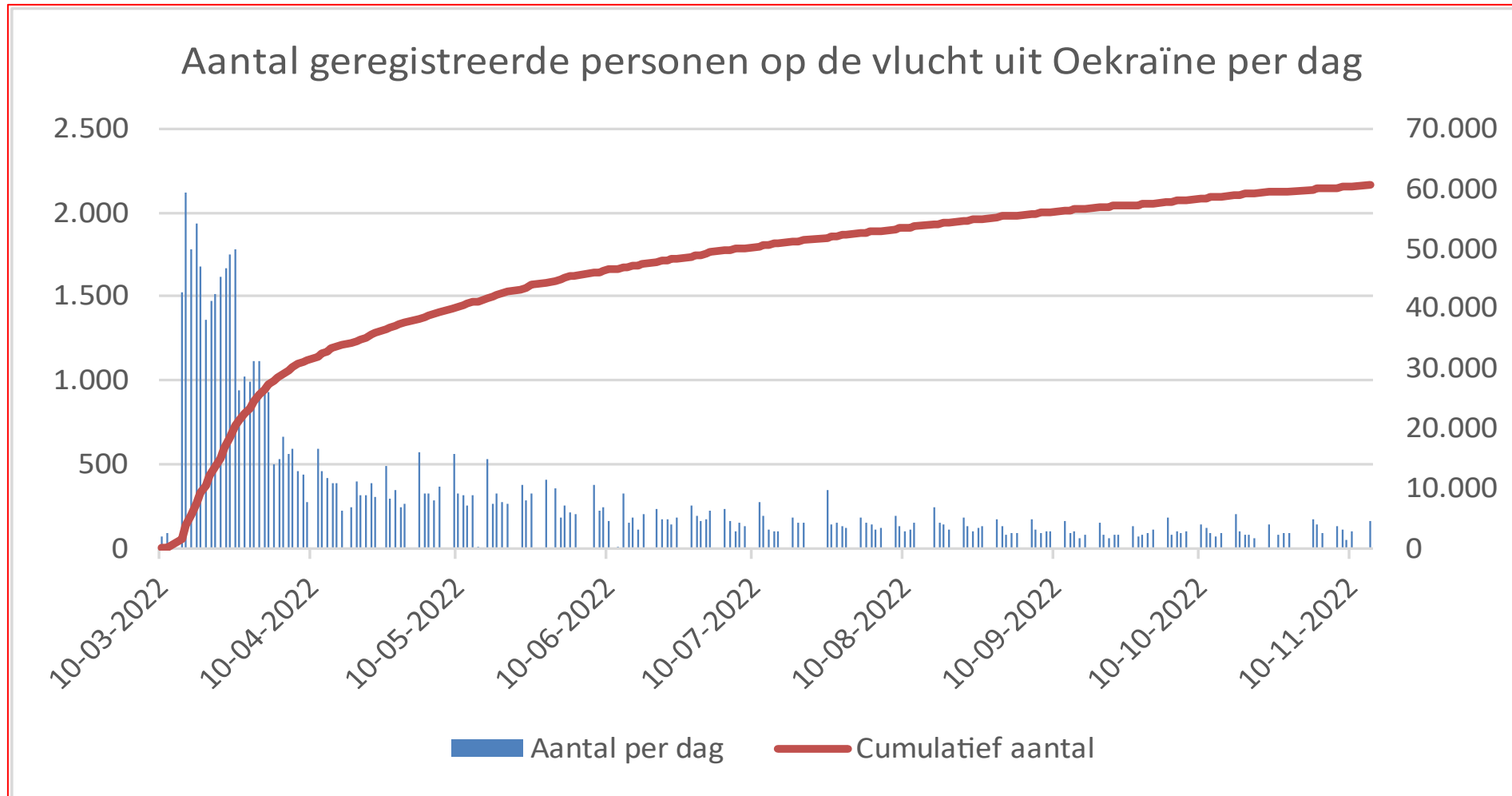
# Oekraïne

**C-BIN 22/11/2022 – Kerncijfers tijdelijk ontheemden in  
Vlaanderen**

# Attesten tijdelijke bescherming

- ▶ **60.578** attesten voor tijdelijke bescherming (14/11/2022)
- ▶ **15.672** personen met opvangnood (26.8%) (11/10/2022)
- ▶ **7.714** personen toegewezen aan Vlaamse gemeenten (10/11/2022)
  
- ▶ Let wel, cijfers houden géén rekening met rechtstreekse instroom naar gemeenten

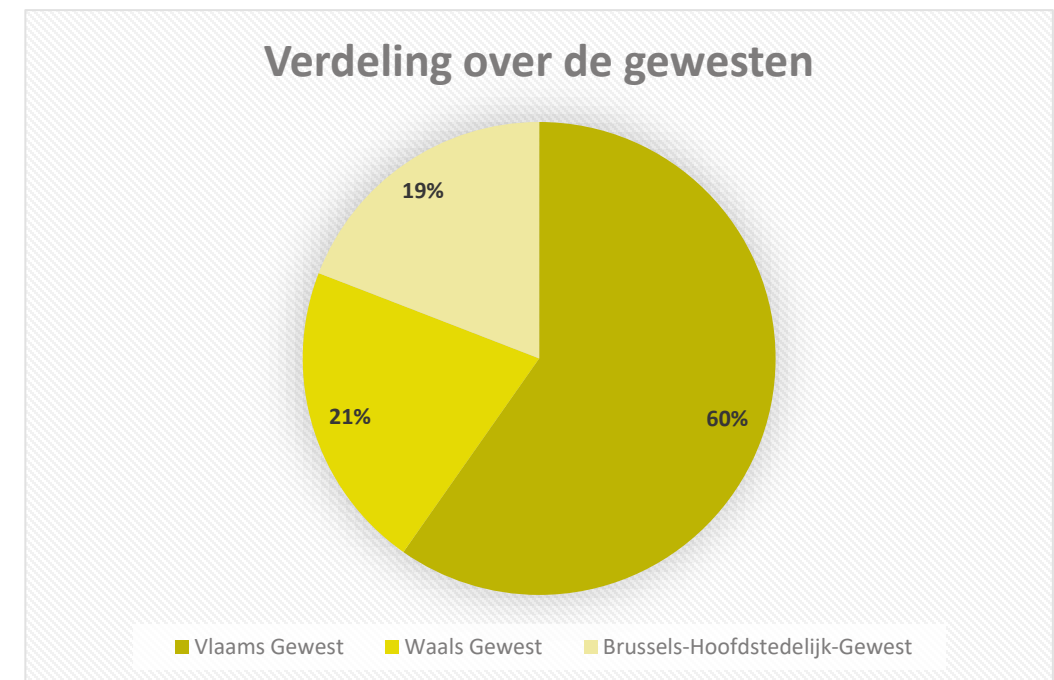
# Evolutie van het aantal geregistreeerde ontheemden uit Oekraïne



# Enkele kerncijfers: inschrijvingen RR (07/11/2022)

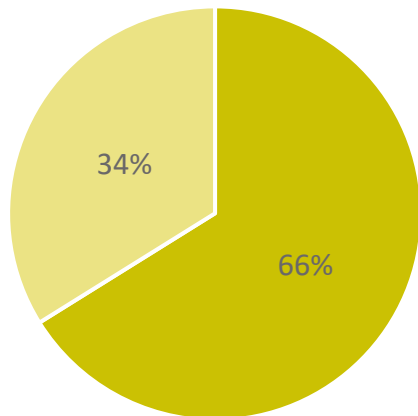
- ▶ **49.728** inschrijvingen in het rijksregister
- ▶ **29.705** inschrijvingen in het Vlaams Gewest (59,7%)

Provincie	Aantal	%
Antwerpen	11.713	39,43
West-Vlaanderen	4.598	15,48
Oost-Vlaanderen	5.214	17,55
Vlaams Brabant	4.995	16,82
Limburg	3.185	10,72
<b>Totaal</b>	<b>29.705</b>	<b>100</b>



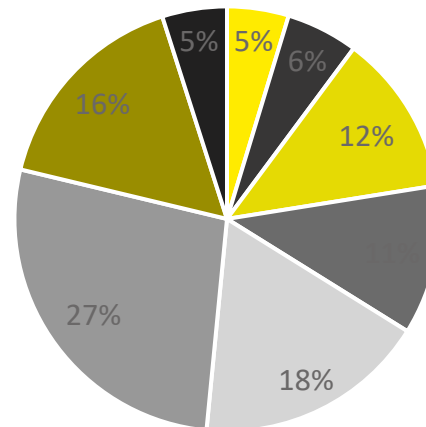
# Enkele kerncijfers - demografie

MEERDERJARIG / MINDERJARIG



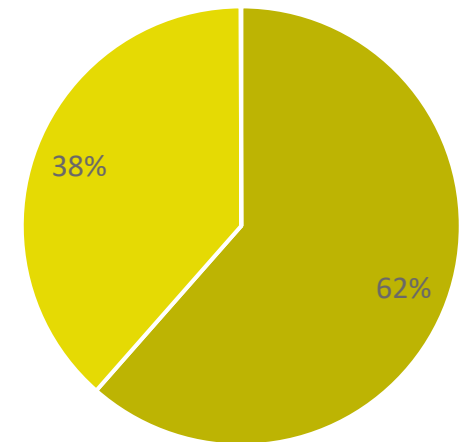
■ Volwassene ■ Minderjarige

LEEFTIJDVERDELING



■ 0 tot 2 ■ 3 tot 5 ■ 6 tot 11 ■ 12 tot 17  
■ 18 tot 29 ■ 30 tot 44 ■ 45 tot 64 ■ 65+

GESLACHT



■ Vrouw ■ Man

# Begeleidingen door de Agentschappen Integratie en Inburgering

	Cijfers tem 20/11
Aantal tijdelijk ontheemden ingeschreven in een infosessie 'Welkom in Vlaanderen'	7.807
Aantal tijdelijk ontheemden begeleid naar NT2	12.810
Aantal tijdelijk ontheemden met opgestarte individuele begeleiding	6.153

# Inschrijvingen in onderwijs

	<b>Cijfers tem 20/11</b>
Kleuteronderwijs	1.654
Lager onderwijs	3.226
Secundair onderwijs	2.504
Hoger onderwijs	372
Volwassenonderwijs	9937